

**FYOFOODS S.A.U.**

**Estados financieros intermedios condensados por el período de nueve meses finalizado el 31 de marzo de 2026 presentados en forma comparativa**

# FYOFOODS S.A.U.

## Información legal

**Denominación:** FYOFOODS S.A.U.

**Domicilio Legal:** Carlos Della Paolera 261, Piso 9, Ciudad Autónoma de Buenos Aires, Argentina.

**Actividad principal:** Comercialización, almacenamiento y distribución de productos y materias primas agrícolas.

**Fecha de inscripción en la Inspección General de Justicia:**

- Del estatuto: 27 de septiembre de 2023.
- De la última modificación: 30 de marzo de 2026.

**Fecha de vencimiento del Estatuto:** 02 de agosto de 2053.

**Número de inscripción en la Inspección General de Justicia:** 1.994.224.

**Capital:** 480.335.921 acciones.

### Composición del capital social

Clase de acciones	Suscripto, emitido, integrado e inscripto
Ordinarias, nominativas, no endosables, de valor nominal \$ 1 cada una	480.335.921

**Denominación de la Sociedad controlante:** Futuros y Opciones.Com S.A.

**Domicilio legal:** Carlos Della Paolera 261, Piso 9, Ciudad Autónoma de Buenos Aires, Argentina.

**Actividad principal:** Actuar como Agente de Liquidación y Compensación y Agente de Negociación Propio, Agente de Colocación y Distribución Integral de Fondos Comunes de Inversión y la comercialización de granos (corretaje de granos, futuros y opciones, consultoría, logística y servicios financieros).

**Participación de la Sociedad controlante sobre el capital:** 480.335.921 acciones.

**Porcentaje de votos de la Sociedad controlante sobre el patrimonio:** 100%.

Inicialado a efectos de su identificación  
con nuestro informe de fecha 7/5/26  
LISICKI LITVIN AUDITORES S.A.  
C.P.C.E.C.A.B.A. T° I F° 228

# FYOFOODS S.A.U.

## Estado de situación financiera intermedio condensado al 31 de marzo de 2026


(Importes expresados en pesos argentinos)

	Notas	<u>31.03.26</u>	<u>30.06.25</u>
<b>ACTIVO</b>			
<b>Activo no corriente</b>			
Activo por impuesto diferido	11	108.654.488	148.506.061
<b>Total del Activo no corriente</b>		<b><u>108.654.488</u></b>	<b><u>148.506.061</u></b>
<b>Activo corriente</b>			
Inventarios	5	288.752.445	119.783.593
Cuentas por cobrar a clientes y otras cuentas por cobrar	6	17.512.443.835	9.065.303.240
Impuestos a las ganancias		129.485.429	92.547.263
Efectivo y equivalentes de efectivo	7	112.010.180	526.245.363
<b>Total del Activo corriente</b>		<b><u>18.042.691.889</u></b>	<b><u>9.803.879.459</u></b>
<b>TOTAL DEL ACTIVO</b>		<b><u>18.151.346.377</u></b>	<b><u>9.952.385.520</u></b>
<b>PATRIMONIO</b>			
Atribuible a los accionistas de la Sociedad (según estado correspondiente)		33.972.317	(625.431.903)
<b>TOTAL DEL PATRIMONIO</b>		<b><u>33.972.317</u></b>	<b><u>(625.431.903)</u></b>
<b>PASIVO</b>			
<b>Pasivo no corriente</b>			
Préstamos	9	-	499.998.126
<b>Total del Pasivo no corriente</b>		<b><u>-</u></b>	<b><u>499.998.126</u></b>
<b>Pasivo corriente</b>			
Deudas comerciales y otras deudas	8	18.053.481.705	9.925.526.994
Remuneraciones y cargas sociales	10	56.969.198	152.292.303
Préstamos	9	6.923.157	-
<b>Total del Pasivo corriente</b>		<b><u>18.117.374.060</u></b>	<b><u>10.077.819.297</u></b>
<b>TOTAL DEL PASIVO</b>		<b><u>18.117.374.060</u></b>	<b><u>10.577.817.423</u></b>
<b>TOTAL DEL PASIVO Y PATRIMONIO</b>		<b><u>18.151.346.377</u></b>	<b><u>9.952.385.520</u></b>

Las notas que acompañan forman parte integrante de los presentes estados financieros intermedios condensados.

Firmado a efectos de su identificación con nuestro  
informe de fecha 7 de mayo de 2026  
LISICKI LITVIN AUDITORES S.A.

Por Comisión Fiscalizadora



Marcelo Héctor Fuxman  
Síndico Titular



C.P.C.E. C.A.B.A. T° I F° 228  
Cynthia Deokmellian  
Contadora Pública (U.B.A.)  
C.P.C.E. C.A.B.A. T° 313 F° 129

(Socia)

Alejandro G. Elsztain  
Presidente

# FYOFOODS S.A.U.

## Estado de resultados intermedios condensados por los períodos de nueve y tres meses finalizados al 31 de marzo de 2026 y 2025


(Importes expresados en pesos argentinos)

	Notas	Nueve meses		Tres meses	
		31.03.26	31.03.25	31.03.26	31.03.25
Ingresos por ventas	12	13.172.721.288	11.216.885.666	1.891.948.506	5.247.249.553
Costos de ventas	13	(11.878.746.518)	(11.247.340.978)	(1.764.273.118)	(5.407.806.354)
<b>Resultado bruto</b>		<b>1.293.974.770</b>	<b>(30.455.312)</b>	<b>127.675.388</b>	<b>(160.556.801)</b>
Gastos de comercialización	14	(777.512.132)	(627.008.856)	(249.627.856)	(262.809.498)
Gastos generales y de administración	14	(103.689.267)	(53.373.087)	(40.845.981)	(31.626.117)
Otros resultados operativos, netos	16	(32.292.040)	(5.610.964)	(11.759.955)	(7.154.530)
<b>Resultado antes de resultados financieros e impuesto a las ganancias</b>		<b>380.481.331</b>	<b>(716.448.219)</b>	<b>(174.558.404)</b>	<b>(462.146.946)</b>
Ingresos financieros	17	313.715.029	-	140.191.097	-
Costos financieros	17	(76.347.563)	(10.613.098)	(39.368.734)	(5.728.541)
Otros resultados financieros	17	(472.495.433)	188.975.556	108.301.670	80.368.629
<b>Resultados financieros, netos (Incluye RECPAM)</b>		<b>(235.127.967)</b>	<b>178.362.458</b>	<b>209.124.033</b>	<b>74.640.088</b>
<b>Resultado antes de impuesto a las ganancias</b>		<b>145.353.364</b>	<b>(538.085.761)</b>	<b>34.565.629</b>	<b>(387.506.858)</b>
Impuesto a las ganancias	11	(39.851.573)	124.366.400	(31.172.723)	96.682.717
<b>Resultado del período</b>		<b>105.501.791</b>	<b>(413.719.361)</b>	<b>3.392.906</b>	<b>(290.824.141)</b>

Las notas que acompañan forman parte integrante de los presentes estados financieros intermedios condensados.

Firmado a efectos de su identificación con nuestro  
informe de fecha 7 de mayo de 2026  
LISICKI LITVIN AUDITORES S.A.

Por Comisión Fiscalizadora



Marcelo Héctor Fuxman  
Síndico Titular



C.P.C.E. C.A.B.A. T° I F° 228  
Cynthia Deokmellian  
Contadora Pública (U.B.A.)  
C.P.C.E. C.A.B.A. T° 313 F° 129

(Socia)

Alejandro G. Elsztain  
Presidente

# FYOFOODS S.A.U.

## Estado de cambios en el patrimonio intermedio condensado por los períodos de nueve meses finalizados al 31 de marzo de 2026 y 2025

(Importes expresados en pesos argentinos)

	Capital Social	Ajuste integral del capital social	Resultados no asignados	Total del patrimonio
<b>Saldos al 30 de junio de 2025</b>	<b>100.000</b>	<b>441.856</b>	<b>(625.973.759)</b>	<b>(625.431.903)</b>
Resultado del período	-	-	105.501.791	105.501.791
<b>Total de resultados del período</b>	<b>-</b>	<b>-</b>	<b>105.501.791</b>	<b>105.501.791</b>
Según lo dispuesto por la Asamblea General Ordinaria, Extraordinaria y Unánime de fecha 3 de octubre de 2025:				
- Aumento de capital social	480.235.921	73.666.508	-	553.902.429
<b>Saldos al 31 de marzo de 2026</b>	<b>480.335.921</b>	<b>74.108.364</b>	<b>(520.471.968)</b>	<b>33.972.317</b>

	Capital Social	Ajuste integral del capital social	Resultados no asignados	Total del patrimonio
<b>Saldos al 30 de junio de 2024</b>	<b>100.000</b>	<b>441.856</b>	<b>(28.728.004)</b>	<b>(28.186.148)</b>
Resultado del período	-	-	(413.719.361)	(413.719.361)
<b>Total de resultados del período</b>	<b>-</b>	<b>-</b>	<b>(413.719.361)</b>	<b>(413.719.361)</b>
<b>Saldos al 31 de marzo de 2025</b>	<b>100.000</b>	<b>441.856</b>	<b>(442.447.365)</b>	<b>(441.905.509)</b>

Las notas que se acompañan forman parte integrante de los presentes estados financieros intermedios condensados.

Por Comisión Fiscalizadora



Marcelo Héctor Fuxman  
Síndico Titular

Firmado a efectos de su identificación con nuestro  
informe de fecha 7 de mayo de 2026  
LISICKI LITVIN AUDITORES S.A.



C.P.C.E. C.A.B.A. T° I F° 228  
Cynthia Deokmellian  
Contadora Pública (U.B.A.)  
C.P.C.E. C.A.B.A. T° 313 F° 129

(Socia)

Alejandro G. Elsztain  
Presidente


# FYOFOODS S.A.U.

## Estado de flujo de efectivo intermedio condensado por los períodos de nueve meses finalizados al 31 de marzo de 2026 y 2025 (Importes expresados en pesos argentinos)

	Notas	<u>31.03.26</u>	<u>31.03.25</u>
<b>Actividades operativas:</b>			
Efectivo neto utilizado en actividades operativas	7	(539.796.190)	(145.570.027)
<b>Flujo neto de efectivo utilizado en actividades operativas</b>	7	<b>(539.796.190)</b>	<b>(145.570.027)</b>
<b>Actividades de financiación:</b>			
Toma de préstamos		20.613.760	444.721.910
Intereses pagados		(590.700)	(28.143)
<b>Flujo neto de efectivo generado por las actividades de financiación</b>		<b>20.023.060</b>	<b>444.693.767</b>
<b>(Disminución) / Aumento neto de efectivo y equivalentes de efectivo</b>		<b>(519.773.130)</b>	<b>299.123.740</b>
<b>Efectivo y equivalentes de efectivo al inicio del período</b>		<b>526.245.363</b>	<b>35.758.684</b>
Resultado por diferencia de cambio, por medición a valor razonable y por exposición al cambio en el poder adquisitivo de la moneda del efectivo y equivalentes de efectivo		105.537.947	8.568.409
<b>Efectivo y equivalentes de efectivo al cierre del período</b>	7	<b>112.010.180</b>	<b>343.450.833</b>
 <b>Operaciones que no afectan fondos</b>			
Aumento de cuentas por cobrar a clientes y otras cuentas por cobrar a través de una disminución de inversiones en activos financieros		13.422.194.898	-
Disminución de préstamos a través de un aumento de capital social		553.902.429	-
Aumento de préstamos a través de aumento de inversiones en activos financieros		-	423.751.997


Las notas que se acompañan forman parte integrante de los presentes estados financieros intermedios condensados.

Por Comisión Fiscalizadora



Marcelo Héctor Fuxman  
Síndico Titular

Firmado a efectos de su identificación con nuestro  
informe de fecha 7 de mayo de 2026  
LISICKI LITVIN AUDITORES S.A.



(Socia)  
C.P.C.E. C.A.B.A. T° I F° 228  
Cynthia Deokmellian  
Contadora Pública (U.B.A.)  
C.P.C.E. C.A.B.A. T° 313 F° 129

Alejandro G. Elsztain  
Presidente

# FYOFOODS S.A.U.

## Notas a los estados financieros intermedios condensados

(Importes expresados en pesos argentinos)

### 1. Información general y del negocio de la Sociedad

FYOFOODS S.A.U. (en adelante "la Sociedad") se dedica a la comercialización, almacenamiento y distribución de productos y materias primas agrícolas. Su accionista es Futuros y Opciones.Com S.A. que posee el 100% de sus acciones y que tiene como objetivo actuar como Agente de Liquidación y Compensación y Agente de Negociación Propio, Agente de Colocación y Distribución Integral de Fondos Comunes de Inversión y la comercialización de granos (corretaje de granos, futuros y opciones, consultoría, logística y servicios financieros).

El 3 de octubre de 2025, Futuros y Opciones.Com S.A., accionista de la Sociedad, mediante Asamblea General Ordinaria, Extraordinaria y Unánime, aprobó el aumento de capital social de la Sociedad a \$480.335.921 mediante la capitalización de una deuda que la Sociedad mantenía con su accionista, en concepto de préstamos e intereses a pagar. Con fecha 30 de marzo de 2026, la Sociedad obtuvo ante la Inspección General de Justicia la inscripción del aumento de capital.

Los presentes estados financieros intermedios condensados han sido aprobados por el Directorio de la Sociedad para su emisión el 7 de mayo de 2026.

### 2. Resumen de políticas contables significativas

#### 2.1 Bases de preparación

Los presentes estados financieros intermedios condensados han sido preparados de acuerdo con la NIC 34 "Información Financiera Intermedia" y por lo tanto deben ser leídos conjuntamente con los Estados Financieros anuales al 30 de junio de 2025 preparados de acuerdo con las Normas de Contabilidad NIIF. Asimismo, estos estados financieros incluyen información adicional requerida por la Ley N° 19.550. Dicha información se incluye en las notas a los presentes estados financieros intermedios condensados, tal como lo admiten las Normas de Contabilidad NIIF.

Los presentes estados financieros intermedios condensados han sido preparados al sólo efecto de su consolidación con la sociedad controlante Futuros y Opciones.Com S.A. y comprenden los resultados del período de nueve meses iniciado el 1° de julio de 2025 y finalizado el 31 de marzo de 2026. Dada la necesidad de homogeneizar la información financiera de la Sociedad con la de su sociedad controlante, la Sociedad prepara estados financieros bajo Normas de Contabilidad NIIF. Estas normas fueron aprobadas por la RG N° 11/12 de la Inspección General de Justicia (IGJ).

Los presentes estados financieros intermedios condensados correspondientes a los períodos de nueve meses finalizados el 31 de marzo de 2026 y 2025 no han sido auditados. La Gerencia de la Sociedad estima que incluyen todos los ajustes necesarios para presentar razonablemente los resultados de cada período. Los resultados de los períodos intermedios no necesariamente reflejan la proporción de los resultados de la Sociedad por los ejercicios completos.

La NIC 29 "Información financiera en economías hiperinflacionarias" requiere que los estados financieros de una entidad, cuya moneda funcional sea la de una economía de alta inflación, sean expresados en términos de la unidad de medida corriente a la fecha de cierre del período sobre el que se informa, independientemente de si están basados en el método del costo histórico o en el método del costo corriente. Para ello, en términos generales, se debe computar en las partidas no monetarias la inflación producida desde la fecha de adquisición o desde la fecha de revaluación según corresponda. Dichos requerimientos también comprenden a la información comparativa de los estados financieros.

A los efectos de concluir sobre si una economía es categorizada como de alta inflación en los términos de la NIC 29, la norma detalla una serie de factores a considerar entre los que se incluye la existencia de una tasa acumulada de inflación en tres años que se aproxime o exceda el 100%. La inflación acumulada en tres años se ubica por encima del 100%. Es por esta razón que, de acuerdo con la NIC 29, la economía Argentina debe ser considerada como de alta inflación a partir del 1° de julio de 2018.

Inicialado a efectos de su identificación  
con nuestro informe de fecha 7/5/26  
LISICKI LITVIN AUDITORES S.A.  
C.P.C.E.C.A.B.A. T° I F° 228

# FYOFOODS S.A.U.

En relación con el índice de inflación a ser utilizado, de acuerdo con la Resolución N° 539/18, se considera el Índice de Precios al Consumidor Nacional (IPC Nacional).

La tabla a continuación muestra la evolución de dicho índice entre el último ejercicio anual y el 31 de marzo de 2026 según las estadísticas oficiales (INDEC) siguiendo los lineamientos descriptos en la Resolución 539/18:

	al 31.03.26 (nueve meses acumulado)	al 31.03.26 (doce meses acumulado)
Variación de precios	25%	33%

Como consecuencia de lo mencionado anteriormente, los presentes estados financieros intermedios condensados al 31 de marzo de 2026 y su información comparativa fueron reexpresados de acuerdo con lo establecido en la NIC 29.

## 2.2 Políticas contables

Las políticas contables adoptadas para estos estados financieros intermedios condensados son consistentes con las utilizadas en la preparación de la información bajo Normas de Contabilidad NIIF para el ejercicio anual al 30 de junio de 2025. Las políticas contables más relevantes se describen en la nota 2 de los estados financieros a dicha fecha.

## 2.3 Estimaciones contables críticas, supuestos y juicios

La preparación de los estados financieros a una fecha determinada requiere que la Gerencia de la Sociedad realice estimaciones y evaluaciones que afectan el monto de los activos y pasivos registrados y los activos y pasivos contingentes revelados a dicha fecha, como así también, los ingresos y egresos registrados en el período. Los resultados reales futuros pueden diferir de las estimaciones y evaluaciones realizadas a la fecha de preparación de los presentes estados financieros intermedios condensados.

En la nota 4 de los estados financieros anuales al 30 de junio de 2025 se expone información correspondiente a las estimaciones contables críticas, supuestos y juicios a dicha fecha. Desde el 30 de junio de 2025, no ha habido cambios en las estimaciones contables críticas, supuestos y juicios aplicados por la Sociedad.

## 2.4 Información comparativa

Los saldos al 30 de junio de 2025 y 31 de marzo de 2025 que se exponen a efectos comparativos surgen de los estados financieros a dicha fecha reexpresados de acuerdo con la NIC 29. Se han reclasificado ciertas cifras de los mismos para exponerlos sobre bases uniformes. La modificación de la información comparativa no implica cambios en las decisiones tomadas en base a ella.

## 3. Administración del riesgo financiero y estimaciones del valor razonable

Los presentes estados financieros intermedios condensados no incluyen toda la información y revelaciones de la administración del riesgo financiero, por lo que deben ser leídos en conjunto con los estados financieros anuales al 30 de junio de 2025. La administración del riesgo financiero se describe en la nota 3 de los estados financieros a dicha fecha. No ha habido cambios en la administración o en las políticas de gestión de riesgo aplicadas por la Sociedad desde el cierre del ejercicio anual.

Desde el 30 de junio de 2025, no ha habido cambios significativos en las circunstancias comerciales o económicas que afecten el valor razonable de los activos y pasivos financieros de la Sociedad (ya sea que se encuentren medidos a valor razonable o costo amortizado), ni tampoco transferencias entre las diferentes jerarquías utilizadas para determinar el valor razonable de los instrumentos financieros de la Sociedad.

Inicialado a efectos de su identificación  
con nuestro informe de fecha 7/5/26  
LISICKI LITVIN AUDITORES S.A.  
C.P.C.E.C.A.B.A. T° I F° 228

# FYFOODS S.A.U.

## 4. Instrumentos financieros por categoría

Las siguientes tablas muestran los importes contabilizados de los activos y pasivos financieros por categoría de instrumento financiero y una conciliación con la línea expuesta en el estado de situación financiera, según corresponda. Debido a que los rubros "Cuentas por cobrar a clientes y otras cuentas por cobrar" y "Deudas comerciales y otras deudas" contienen tanto instrumentos financieros como activos o pasivos no financieros (tales como anticipos, créditos y deudas impositivas), la conciliación se muestra en las columnas "Activos no financieros" y "Pasivos no financieros". Para mayor información respecto de las jerarquías de valor razonable, referirse a la nota 5 a los estados financieros al 30 de junio de 2025.

Los activos y pasivos financieros al 31 de marzo de 2026 fueron los siguientes:

	<u>Activos financieros a costo amortizado</u>	<u>Activos financieros a valor razonable con cambios en resultados</u>	<u>Subtotal activos financieros</u>	<u>Activos no financieros</u>	<u>Total</u>
<b>31 de marzo de 2026</b>					
<b>Activos según el estado de situación financiera</b>					
Cuentas por cobrar a clientes y otras cuentas por cobrar (Nota 6)	15.535.550.747	-	15.535.550.747	1.976.893.088	17.512.443.835
Efectivo y equivalentes de efectivo (Nota 7)	12.861.317	99.148.863	112.010.180	-	112.010.180
<b>Total</b>	<b>15.548.412.064</b>	<b>99.148.863</b>	<b>15.647.560.927</b>	<b>1.976.893.088</b>	<b>17.624.454.015</b>
	<u>Pasivos financieros a costo amortizado</u>	<u>Pasivos financieros a valor razonable con cambios en resultados</u>	<u>Subtotal pasivos financieros</u>	<u>Pasivos no financieros</u>	<u>Total</u>
<b>Pasivos según el estado de situación financiera</b>					
Deudas comerciales y otras deudas (Nota 8)	18.051.309.201	-	18.051.309.201	2.172.504	18.053.481.705
Préstamos (Nota 9)	6.923.157	-	6.923.157	-	6.923.157
<b>Total</b>	<b>18.058.232.358</b>	<b>-</b>	<b>18.058.232.358</b>	<b>2.172.504</b>	<b>18.060.404.862</b>

Los activos y pasivos financieros al 30 de junio de 2025 fueron los siguientes:

	<u>Activos financieros a costo amortizado</u>	<u>Activos financieros a valor razonable con cambios en resultados</u>	<u>Subtotal activos financieros</u>	<u>Activos no financieros</u>	<u>Total</u>
<b>30 de junio de 2025</b>					
<b>Activos según el estado de situación financiera</b>					
Cuentas por cobrar a clientes y otras cuentas por cobrar (Nota 6)	8.042.412.256	-	8.042.412.256	1.022.890.984	9.065.303.240
Efectivo y equivalentes de efectivo (Nota 7)	12.225.293	514.020.070	526.245.363	-	526.245.363
<b>Total</b>	<b>8.054.637.549</b>	<b>514.020.070</b>	<b>8.568.657.619</b>	<b>1.022.890.984</b>	<b>9.591.548.603</b>
	<u>Pasivos financieros a costo amortizado</u>	<u>Pasivos financieros a valor razonable con cambios en resultados</u>	<u>Subtotal pasivos financieros</u>	<u>Pasivos no financieros</u>	<u>Total</u>
<b>Pasivos según el estado de situación financiera</b>					
Deudas comerciales y otras deudas (Nota 8)	9.859.320.333	-	9.859.320.333	66.206.661	9.925.526.994
Préstamos (Nota 9)	499.998.126	-	499.998.126	-	499.998.126
<b>Total</b>	<b>10.359.318.459</b>	<b>-</b>	<b>10.359.318.459</b>	<b>66.206.661</b>	<b>10.425.525.120</b>

Inicialado a efectos de su identificación con nuestro informe de fecha 7/5/26  
LISICKI LITVIN AUDITORES S.A.  
C.P.C.E.C.A.B.A. Tº | Fº 228

## FYOFOODS S.A.U.

### 5. Inventarios

	<b>31.03.26</b>	<b>30.06.25</b>
Legumbres	288.752.445	119.783.593
<b>Total Inventarios</b>	<b>288.752.445</b>	<b>119.783.593</b>

### 6. Cuentas por cobrar a clientes y otras cuentas por cobrar

	<b>31.03.26</b>	<b>30.06.25</b>
Cuentas por cobrar	1.811.320.543	792.174.853
Cuentas por cobrar con partes relacionadas (Nota 18)	1.771.546.488	5.809.885.655
<b>Total Cuentas por cobrar a clientes</b>	<b>3.582.867.031</b>	<b>6.602.060.508</b>
Otras cuentas por cobrar con partes relacionadas (Nota 18)	11.921.716.420	-
Impuesto al valor agregado - saldo a favor	1.952.847.822	1.019.525.275
Anticipos a proveedores	30.956.810	1.436.748.561
Impuesto sobre los ingresos brutos - saldo a favor	24.045.266	3.365.709
Gastos pagados por adelantado	10.486	3.603.187
<b>Total Otras cuentas por cobrar</b>	<b>13.929.576.804</b>	<b>2.463.242.732</b>
<b>Total Cuentas por cobrar a clientes y otras cuentas por cobrar</b>	<b>17.512.443.835</b>	<b>9.065.303.240</b>
Corriente	17.512.443.835	9.065.303.240
<b>Total</b>	<b>17.512.443.835</b>	<b>9.065.303.240</b>

La Sociedad mantiene cuentas por cobrar y otras cuentas por cobrar con partes relacionadas, las cuales no presentan saldos vencidos ni indicios de deterioro.

Los valores contables de las cuentas por cobrar a clientes y otras cuentas por cobrar de la Sociedad están expresados en las siguientes monedas:

	<b>31.03.26</b>	<b>30.06.25</b>
<b>Moneda</b>		
Pesos argentinos	2.008.954.312	2.442.111.053
Dólares estadounidenses (Nota 19)	15.503.489.523	6.623.192.187
	<b>17.512.443.835</b>	<b>9.065.303.240</b>

### 7. Información de flujo de efectivo

	<b>31.03.26</b>	<b>30.06.25</b>
Efectivo en caja y bancos	12.861.317	12.225.293
Fondos comunes de inversión	99.148.863	514.020.070
<b>Total Efectivo y equivalentes de efectivo</b>	<b>112.010.180</b>	<b>526.245.363</b>

A continuación, se ofrece una descripción detallada de los flujos de efectivo utilizados en las operaciones de la Sociedad al 31 de marzo de 2026 y 2025:

	<b>31.03.26</b>	<b>31.03.25</b>
<b>Resultado del período</b>	105.501.791	(413.719.361)
<i>Ajustes:</i>		
Impuesto a las ganancias (Nota 11)	39.851.573	(124.366.400)
Diferencias de cambio no realizadas, netas	314.072.451	59.922.214
Intereses devengados, netos	(51.682.418)	9.388.709
Resultado por exposición al cambio en el poder adquisitivo de la moneda (RECPAM)	(137.613.601)	(89.566.584)
<b>Cambios en activos y pasivos operativos:</b>		
Aumento de inventarios	(168.968.852)	(106.399.610)
Aumento en impuesto a las ganancias - saldo a favor	(36.938.166)	-
Aumento de cuentas por cobrar a clientes y otras cuentas por cobrar	(9.042.812.132)	(6.282.784.908)
Aumento en deudas comerciales y otras deudas	8.534.116.269	6.703.602.752
(Disminución) / Aumento en remuneraciones y cargas sociales	(95.323.105)	98.353.161
<b>Efectivo neto utilizado en actividades operativas</b>	<b>(539.796.190)</b>	<b>(145.570.027)</b>



Inicialado a efectos de su identificación  
con nuestro informe de fecha 7/5/26  
LISICKI LITVIN AUDITORES S.A.  
C.P.C.E.C.A.B.A. Tº | Fº 228

## FYOFOODS S.A.U.

El rubro efectivo y equivalentes de efectivo está expresado en las siguientes monedas:

<b>Moneda</b>	<b>31.03.26</b>	<b>30.06.25</b>
Pesos argentinos	106.857.229	523.700.622
Dólares estadounidenses (Nota 19)	5.152.951	2.544.741
	<b>112.010.180</b>	<b>526.245.363</b>

A continuación, se presenta una conciliación con los estados de flujo de efectivo intermedios condensados por los períodos finalizados al 31 de marzo de 2026 y 2025:

	<b>31.03.26</b>	<b>31.03.25</b>
Efectivo y equivalentes de efectivo	112.010.180	343.450.833
<b>Total Efectivo y equivalentes de efectivo</b>	<b>112.010.180</b>	<b>343.450.833</b>

### 8. Deudas comerciales y otras deudas

	<b>31.03.26</b>	<b>30.06.25</b>
Deudas comerciales con partes relacionadas (Nota 18)	17.337.947.528	3.648.822.630
Anticipos de clientes	369.176.356	204.333.995
Proveedores	208.997.420	5.930.174.484
Provisión para gastos	135.187.897	75.989.224
<b>Total Deudas comerciales</b>	<b>18.051.309.201</b>	<b>9.859.320.333</b>
Retenciones impositivas a ingresar	1.559.625	66.144.493
Otros impuestos a pagar	612.879	62.168
<b>Total Otras deudas</b>	<b>2.172.504</b>	<b>66.206.661</b>
<b>Total Deudas comerciales y otras deudas</b>	<b>18.053.481.705</b>	<b>9.925.526.994</b>
Corriente	18.053.481.705	9.925.526.994
<b>Total</b>	<b>18.053.481.705</b>	<b>9.925.526.994</b>

Los valores contables de las deudas comerciales y otras deudas de la Sociedad están expresados en las siguientes monedas:

<b>Moneda</b>	<b>31.03.26</b>	<b>30.06.25</b>
Pesos argentinos	2.818.253.363	1.520.312.767
Dólares estadounidenses (Nota 19)	15.235.228.342	8.405.214.227
	<b>18.053.481.705</b>	<b>9.925.526.994</b>

### 9. Préstamos

	<b>Garantizado / No garantizado</b>	<b>Moneda</b>	<b>Fijo / Variable</b>	<b>Tasa efectiva de interés %</b>	<b>Valor nominal</b>	<b>Valor de libros</b>	
						<b>31.03.26</b>	<b>30.06.25</b>
Línea de crédito con Futuros y Opciones.Com S.A.	No Garantizado	USD	Fija	0,50%	5.010	6.923.157	484.421.480
Mutuo con Futuros y Opciones.Com S.A.	-	-	-	-	-	-	15.576.646
<b>Total Préstamos (Nota 18)</b>						<b>6.923.157</b>	<b>499.998.126</b>

	<b>31.03.26</b>	<b>30.06.25</b>
No corriente	-	499.998.126
Corriente	6.923.157	-
<b>Total</b>	<b>6.923.157</b>	<b>499.998.126</b>

Los valores contables de los préstamos de la Sociedad están expresados en las siguientes monedas:

<b>Moneda</b>	<b>31.03.26</b>	<b>30.06.25</b>
Dólares estadounidenses (Nota 19)	6.923.157	499.998.126
	<b>6.923.157</b>	<b>499.998.126</b>



Inicialado a efectos de su identificación con nuestro informe de fecha 7/5/26  
LISICKI LITVIN AUDITORES S.A.  
C.P.C.E.C.A.B.A. Tº I Fº 228

## FYOFOODS S.A.U.

### 10. Remuneraciones y cargas sociales

	<u>31.03.26</u>	<u>30.06.25</u>
Provisión para gratificaciones	36.690.199	140.178.836
Provisión para vacaciones	9.215.594	3.830.317
Seguridad social a pagar	6.197.191	8.283.150
Provisión SAC	4.866.214	-
<b>Total Remuneraciones y cargas sociales</b>	<b><u>56.969.198</u></b>	<b><u>152.292.303</u></b>
Corriente	56.969.198	152.292.303
<b>Total</b>	<b><u>56.969.198</u></b>	<b><u>152.292.303</u></b>

### 11. Impuesto diferido e impuesto a las ganancias

El detalle del (Cargo) / Beneficio por el impuesto a las ganancias de la Sociedad es el siguiente:

	<u>31.03.26</u>	<u>31.03.25</u>
Impuesto diferido – (Cargo) / Beneficio	(39.851.573)	124.366.400
<b>Impuesto a las ganancias – (Cargo) / Beneficio</b>	<b><u>(39.851.573)</u></b>	<b><u>124.366.400</u></b>

La evolución del impuesto a las ganancias diferido es la siguiente:

	<u>31.03.26</u>	<u>30.06.25</u>
<b>Inicio del período / ejercicio</b>	<b>148.506.061</b>	<b>9.458.470</b>
Impuesto diferido – (Cargo) / Beneficio	(39.851.573)	139.047.591
<b>Cierre del período / ejercicio</b>	<b><u>108.654.488</u></b>	<b><u>148.506.061</u></b>

A continuación, se presenta una conciliación entre el impuesto a las ganancias cargado a resultados y el que resultaría de aplicar la tasa del impuesto vigente en Argentina sobre el resultado antes de impuestos, por los períodos de nueve meses finalizados el 31 de marzo de 2026 y 2025:

	<u>31.03.26</u>	<u>31.03.25</u>
Impuesto calculado con las tasas impositivas aplicables a la ganancia	(36.338.341)	134.521.440
<u>Diferencias permanentes:</u>		
Resultado por exposición al cambio en el poder adquisitivo de la moneda (RECPAM)	(9.350.209)	2.255.080
Resultados no imposables, gastos no deducibles y otros	5.836.977	(12.410.120)
<b>Impuesto a las ganancias – (Cargo) / Beneficio</b>	<b><u>(39.851.573)</u></b>	<b><u>124.366.400</u></b>

### 12. Ingresos

	<u>31.03.26</u>	<u>31.03.25</u>
Ingresos por venta de granos	13.172.721.288	5.558.022.116
Ingresos por venta de fertilizantes e insumos	-	5.658.863.550
<b>Total Ingresos</b>	<b><u>13.172.721.288</u></b>	<b><u>11.216.885.666</u></b>

### 13. Costos de ventas

	<u>31.03.26</u>	<u>31.03.25</u>
Existencia inicial (Nota 5)	119.783.593	-
Compras	11.884.316.875	11.114.174.577
Gastos de insumos y granos (Nota 14)	163.398.495	239.566.011
Existencia final (Nota 5)	(288.752.445)	(106.399.610)
<b>Total Costos de ventas</b>	<b><u>11.878.746.518</u></b>	<b><u>11.247.340.978</u></b>



Inicialado a efectos de su identificación  
con nuestro informe de fecha 7/5/26  
LISICKI LITVIN AUDITORES S.A.  
C.P.C.E.C.A.B.A. Tº | Fº 228

## FYOFOODS S.A.U.

### 14. Gastos por naturaleza:

Para el período de nueve meses finalizado el 31 de marzo de 2026:

	<b>Gastos de Insumos y granos</b>	<b>Gastos de Comercialización</b>	<b>Gastos generales y de administración</b>	<b>Total</b>
Fletes	-	579.221.379	-	579.221.379
Sueldos y cargas sociales (Nota 15)	154.243.276	67.158.555	-	221.401.831
Impuesto sobre los ingresos brutos	-	85.855.379	-	85.855.379
Servicios contratados	-	869.957	59.015.993	59.885.950
Comisiones y gastos bancarios	-	-	44.003.251	44.003.251
Publicidad y congresos	-	25.864.916	-	25.864.916
Impuestos, tasas y contribuciones	-	14.883.656	-	14.883.656
Movilidad y representación	8.664.948	-	-	8.664.948
Otros costos de personal	476.390	3.658.290	-	4.134.680
Comunicaciones	-	-	651.643	651.643
Seguros	13.881	-	18.380	32.261
<b>Total Gastos por naturaleza</b>	<b>163.398.495</b>	<b>777.512.132</b>	<b>103.689.267</b>	<b>1.044.599.894</b>

Para el período de nueve meses finalizado el 31 de marzo de 2025:

	<b>Gastos de Insumos y granos</b>	<b>Gastos de Comercialización</b>	<b>Gastos generales y de administración</b>	<b>Total</b>
Fletes	-	354.089.022	-	354.089.022
Sueldos y cargas sociales (Nota 15)	236.607.093	101.403.040	-	338.010.133
Impuesto sobre los ingresos brutos	-	132.093.721	-	132.093.721
Servicios contratados	-	2.103.115	30.904.831	33.007.946
Comisiones y gastos bancarios	-	-	21.221.142	21.221.142
Publicidad y congresos	-	1.759.479	-	1.759.479
Impuestos, tasas y contribuciones	-	27.482.863	-	27.482.863
Movilidad y representación	2.350.872	-	-	2.350.872
Otros costos de personal	511.132	8.077.616	-	8.588.748
Comunicaciones	-	-	2.863	2.863
Seguros	96.914	-	16.722	113.636
Gastos de oficina	-	-	1.227.529	1.227.529
<b>Total Gastos por naturaleza</b>	<b>239.566.011</b>	<b>627.008.856</b>	<b>53.373.087</b>	<b>919.947.954</b>

### 15. Costos del personal

	<b>31.03.26</b>	<b>31.03.25</b>
Remuneraciones	138.418.219	141.565.216
Seguridad Social	50.833.562	58.764.830
Gratificaciones	20.433.070	131.914.856
Vacaciones	11.716.980	5.765.231
<b>Total Costos del personal (Nota 14)</b>	<b>221.401.831</b>	<b>338.010.133</b>
Cantidad de empleados	3	2

### 16. Otros resultados operativos, netos

	<b>31.03.26</b>	<b>31.03.25</b>
Intereses operativos, netos	(49.429.136)	(7.738.020)
Recupero provisión gratificaciones	15.725.680	-
Otros ingresos	1.411.416	2.127.056
<b>Total Otros resultados operativos, netos</b>	<b>(32.292.040)</b>	<b>(5.610.964)</b>

Inicialado a efectos de su identificación  
con nuestro informe de fecha 7/5/26  
LISICKI LITVIN AUDITORES S.A.  
C.P.C.E.C.A.B.A. Tº | Fº 228

## FYOFOODS S.A.U.

### 17. Resultados financieros, netos

	31.03.26	31.03.25
Ingresos financieros:		
- Intereses ganados	313.715.029	-
<b>Ingresos financieros</b>	<b>313.715.029</b>	<b>-</b>
Costos financieros:		
- Intereses perdidos	(35.602.120)	(1.783.586)
- Otros costos financieros	(40.745.443)	(8.829.512)
<b>Costos financieros</b>	<b>(76.347.563)</b>	<b>(10.613.098)</b>
Otros resultados financieros:		
- Diferencia de cambio, neta	(683.642.937)	(40.596.596)
- Resultado por valuación a valor razonable de instrumentos financieros con cambios en resultados	135.144.238	178.194.094
- Resultado por exposición al cambio en el poder adquisitivo de la moneda (RECPAM)	76.003.266	51.378.058
<b>Otros resultados financieros</b>	<b>(472.495.433)</b>	<b>188.975.556</b>
<b>Total Resultados financieros, netos</b>	<b>(235.127.967)</b>	<b>178.362.458</b>

### 18. Transacciones y saldos con partes relacionadas

Las principales operaciones llevadas a cabo con partes relacionadas se encuentran descritas en los estados financieros anuales al 30 de junio de 2025.

El siguiente es un resumen de los saldos con partes relacionadas al 31 de marzo de 2026 y 30 de junio de 2025:

Rubro	31.03.26	30.06.25
Cuentas por cobrar a clientes y otras cuentas por cobrar (Nota 6)	13.693.262.908	5.809.885.655
Deudas comerciales y otras deudas (Nota 8)	(17.337.947.528)	(3.648.822.630)
Préstamos (Nota 9)	(6.923.157)	(499.998.126)
<b>Total</b>	<b>(3.651.607.777)</b>	<b>1.661.064.899</b>

Sociedad relacionada	31.03.26	30.06.25	Descripción de la transacción
Futuros y Opciones.Com S.A.	(3.517.947.528)	(2.139.592.934)	Deudas comerciales y otras deudas
	(6.923.157)	(499.998.126)	Préstamos
<b>Total controlante</b>	<b>(3.524.870.685)</b>	<b>(2.639.591.060)</b>	
FyO Acopio S.A.	11.922.810.348	2.474.144	Cuentas por cobrar a clientes y otras cuentas por cobrar
	-	(1.945.444)	Deudas comerciales y otras deudas
Amauta Agro S.A.	-	5.807.411.511	Cuentas por cobrar a clientes y otras cuentas por cobrar
Amauta Agro Uruguay S.A.	1.770.452.560	-	Cuentas por cobrar a clientes y otras cuentas por cobrar
	(13.820.000.000)	-	Deudas comerciales y otras deudas
Fyo Holding S.A.	-	(1.507.284.252)	Deudas comerciales y otras deudas
<b>Total Otras partes relacionadas</b>	<b>(126.737.092)</b>	<b>4.300.655.959</b>	
<b>Total</b>	<b>(3.651.607.777)</b>	<b>1.661.064.899</b>	

Inicialado a efectos de su identificación  
con nuestro informe de fecha 7/5/26  
LISICKI LITVIN AUDITORES S.A.  
C.P.C.E.C.A.B.A. Tº I Fº 228

## FYOFOODS S.A.U.

El siguiente es un resumen de las transacciones con partes relacionadas por los períodos de nueve meses finalizados el 31 de marzo de 2026 y 2025:

Sociedad relacionada	31.03.26	31.03.25	Descripción de la transacción
Futuros y Opciones.Com S.A.	(133.711.403)	(68.751.479)	Intereses / Diferencia de cambio
	(867.987)	-	Compras / Gastos
<b>Total controlante</b>	<b>(134.579.390)</b>	<b>(68.751.479)</b>	
Cresud S.A.C.I.F. y A.	(3.827.377)	(3.137.226)	Servicios
<b>Total controlante directa de Futuros y Opciones.Com S.A.</b>	<b>(3.827.377)</b>	<b>(3.137.226)</b>	
Amauta Agro S.A.	-	5.651.452.441	Ventas / Ingresos
	539.693.687	363.999.198	Intereses / Diferencia de cambio
FyO Acopio S.A.	1.411.416	1.980.214	Ventas / Ingresos
	693.705.167	-	Intereses / Diferencia de cambio
Amauta Agro Uruguay S.A.	2.467.350.915	-	Ventas / Ingresos
	(1.134.435.916)	-	Intereses / Diferencia de cambio
Fyo Holding S.A.	3.203.463.449	-	Ventas / Ingresos
	(185.769.751)	-	Intereses / Diferencia de cambio
<b>Total Otras partes relacionadas</b>	<b>5.585.418.967</b>	<b>6.017.431.853</b>	
<b>Total</b>	<b>5.447.012.200</b>	<b>5.945.543.148</b>	

### 19. Activos y pasivos en moneda extranjera

Los valores contables de los activos y pasivos en moneda extranjera son los siguientes:

Instrumento / Moneda (1)	Monto (2)	Tipo de cambio	Total al 31.03.26	Total al 30.06.25
<b>Activo</b>				
<b>Cuentas por cobrar a clientes y otras cuentas por cobrar</b>				
Dólares estadounidenses	1.319.243	1.373 (3)	1.811.320.543	815.780.676
<b>Cuentas por cobrar a clientes y otras cuentas por cobrar partes relacionadas</b>				
Dólares estadounidenses	9.907.503	1.382 (5)	13.692.168.980	5.807.411.511
<b>Total Cuentas por cobrar a clientes y otras cuentas por cobrar</b>			<b>15.503.489.523</b>	<b>6.623.192.187</b>
<b>Efectivo y equivalentes de efectivo</b>				
Dólares estadounidenses	3.753	1.373 (3)	5.152.951	2.544.741
<b>Total efectivo y equivalentes de efectivo</b>			<b>5.152.951</b>	<b>2.544.741</b>
<b>Total Activo</b>			<b>15.508.642.474</b>	<b>6.625.736.928</b>
<b>Pasivo</b>				
<b>Deudas comerciales y otras deudas</b>				
Dólares estadounidenses	324.850	1.382 (4)	448.943.005	5.978.650.303
<b>Deudas comerciales y otras deudas partes relacionadas</b>				
Dólares estadounidenses	10.699.193	1.382 (4)	14.786.285.337	2.426.563.924
<b>Total Deudas comerciales y otras deudas</b>			<b>15.235.228.342</b>	<b>8.405.214.227</b>
<b>Préstamos con partes relacionadas</b>				
Dólares estadounidenses	5.010	1.382 (4)	6.923.157	499.998.126
<b>Total Préstamos</b>			<b>6.923.157</b>	<b>499.998.126</b>
<b>Total Pasivo</b>			<b>15.242.151.499</b>	<b>8.905.212.353</b>

(1) Se considera moneda extranjera a aquella que difiere de la moneda funcional adoptada por la Sociedad al cierre del período / ejercicio.

(2) Expresado en moneda extranjera.

(3) Tipo de cambio oficial Banco Nación comprador vigente al 31.03.2026.

(4) Tipo de cambio oficial Banco Nación vendedor vigente al 31.03.2026.

(5) Tipo de cambio oficial Banco Nación vendedor vigente al 31.03.2026 utilizado para la valuación de saldos con partes relacionadas de acuerdo con las disposiciones del grupo económico.



Inicialado a efectos de su identificación  
con nuestro informe de fecha 7/5/26  
LISICKI LITVIN AUDITORES S.A.  
C.P.C.E.C.A.B.A. Tº I Fº 228

## 20. Situación financiera de la Sociedad.

Al 31 de marzo de 2026, la Sociedad presenta un déficit de capital de trabajo de \$ 74.682.171. Asimismo, se encuentra comprendida en la causal de reducción obligatoria del capital social prevista en el artículo 206 de la Ley General de Sociedades N° 19.550.

A la fecha de emisión de los presentes estados financieros intermedios condensados, el Directorio de la Sociedad se encuentra analizando los distintos escenarios a fin de mejorar su situación financiera.

## 21. Hechos subsecuentes

Con posterioridad al cierre del período y hasta la emisión de los presentes estados financieros intermedios condensados, no han ocurrido hechos relevantes que puedan afectar significativamente la situación patrimonial y financiera ni los resultados de la Sociedad a la fecha de cierre del presente período.



Inicialado a efectos de su identificación  
con nuestro informe de fecha 7/5/26  
LISICKI LITVIN AUDITORES S.A.  
C.P.C.E.C.A.B.A. T° I F° 228

# Informe de Revisión del Auditor Independiente sobre Estados Financieros Intermedios Condensados

A los señores Accionistas, Presidente y Directores de  
**FYOFOODS S.A.U.**

C.U.I.T.: 30-71825683-2

Domicilio legal: Carlos Della Paolera 261, Piso 9

Ciudad Autónoma de Buenos Aires

## Informe sobre los estados financieros de períodos intermedios

### Identificación de los estados financieros de períodos intermedios objeto de la revisión

Hemos revisado los estados financieros intermedios condensados adjuntos de FYOFOODS S.A.U. (en adelante “la Sociedad”) que comprenden el estado de situación financiera al 31 de marzo de 2026, el estado de resultados por el periodo de nueve y tres meses finalizado el 31 de marzo de 2026, y los estados de cambios en el patrimonio y de flujo de efectivo correspondientes al período de nueve meses finalizado en dicha fecha y notas explicativas seleccionadas.

### Responsabilidades de la Dirección de la Sociedad en relación con los estados financieros

La Dirección de la Sociedad ha optado y es responsable de la preparación y presentación de los estados financieros adjuntos correspondientes al período intermedio mencionado precedentemente, de conformidad con las Normas de Contabilidad NIIF, adoptadas como normas contables profesionales argentinas por la Federación Argentina de Consejos Profesionales de Ciencias Económicas (en adelante “FACPCE”) y por el Consejo Profesional de Ciencias Económicas de la Ciudad Autónoma de Buenos Aires (en adelante “CPCECABA”) tal y como fueron aprobadas por el Consejo de Normas Internacionales de Contabilidad y, por lo tanto, es responsable por la preparación y presentación de los estados financieros adjuntos de acuerdo con la Norma Internacional de Contabilidad 34, “Información Financiera Intermedia”, (en adelante “NIC 34”).

### Responsabilidades de los auditores

Nuestra responsabilidad consiste en emitir una conclusión sobre los estados financieros adjuntos basada en nuestra revisión. Hemos llevado a cabo nuestra revisión de conformidad con las normas de revisión de estados financieros de períodos intermedios establecidas en el capítulo IV de la Resolución Técnica N° 37 de la FACPCE. Somos independientes de la Sociedad y hemos cumplido las demás responsabilidades de ética de conformidad con los requerimientos del Código de Ética del CPCECABA y de la Resolución Técnica N° 37 de la FACPCE.

Una revisión de los estados financieros de períodos intermedios consiste en realizar indagaciones, principalmente a las personas responsables de los temas financieros y contables, y aplicar procedimientos analíticos y otros procedimientos de revisión. Una revisión tiene un alcance significativamente menor que el de una auditoría y, por consiguiente, no nos permite obtener seguridad de que tomemos conocimiento de todos los temas significativos que podrían identificarse en una auditoría. En consecuencia, no expresamos opinión de auditoría.

ed

# Informe de Revisión del Auditor Independiente sobre Estados Financieros Intermedios Condensados (Continuación)

## Conclusión

Sobre la base de nuestra revisión, nada ha llamado nuestra atención que nos hiciera pensar que los estados financieros intermedios condensados adjuntos de FYOFOODS S.A.U., correspondientes al período de nueve meses finalizado el 31 de marzo de 2026 no estén preparados, en todos los aspectos significativos, de conformidad con la NIC 34.

## Incertidumbre significativa relacionada con empresa en funcionamiento.

Sin modificar nuestra conclusión, destacamos la información contenida en la nota 20 de los estados financieros intermedios condensados adjuntos, donde se describe que al 31 de marzo de 2026 la Sociedad encuentra comprendida en la causal de reducción obligatoria del capital social prevista en el artículo 206 de la Ley General de Sociedades N° 19.550. Esta condición, junto con otras cuestiones expuestas en la nota 20, indican la existencia de una incertidumbre significativa que puede generar dudas importantes sobre la capacidad de la Sociedad para continuar como empresa en funcionamiento.

## Información sobre otros requerimientos legales y regulatorios

En cumplimiento de disposiciones vigentes informamos, respecto de FYOFOODS S.A.U., que:

- a) excepto por su falta de transcripción al libro Inventario y Balances, los estados financieros intermedios condensados de FYOFOODS S.A.U. adjuntos cumplen, en lo que es materia de nuestra competencia, con lo dispuesto en la Ley General de Sociedades;
- b) los estados financieros intermedios condensados de FYOFOODS S.A.U. surgen de registros contables llevados en sus aspectos formales de conformidad con normas legales, excepto en cuanto a que i) se encuentran pendientes de transcripción al libro Inventario y Balances y, ii) se encuentran pendientes de transcripción al libro Diario los asientos contables correspondientes a los meses comprendidos entre enero y marzo de 2026; y
- c) al 31 de marzo de 2026, la deuda devengada a favor del Sistema Integrado Previsional Argentino de FYOFOODS S.A.U. que surge de los registros contables de la Sociedad ascendía a \$ 4.847.777 no siendo exigible a dicha fecha.

Ciudad Autónoma de Buenos Aires, 7 de mayo de 2026.

LISICKI LITVIN AUDITORES S.A.  
C.P.C.E.C.A.B.A. T° I F° 228



(Socia)

Cynthia Deokmellian  
Contadora Pública U.B.A.  
C.P.C.E. C.A.B.A. T° 313 F° 129

# Informe de Revisión de la Comisión Fiscalizadora

A los señores Accionistas, Presidente y Directores de  
**FYOFOODS S.A.U.**

C.U.I.T.: 30-71825683-2

Domicilio legal: Carlos Della Paolera 261, Piso 9

Ciudad Autónoma de Buenos Aires

## **Informe sobre los controles realizados como miembros de la Comisión Fiscalizadora respecto de los estados financieros intermedios**

Hemos revisado los estados financieros intermedios condensados adjuntos de FYOFOODS S.A.U. (en adelante "la Sociedad") que comprenden el estado de situación financiera al 31 de marzo de 2026, el estado de resultados por el periodo de nueve y tres meses finalizado el 31 de marzo de 2026, y los estados de cambios en el patrimonio y de flujo de efectivo correspondientes al período de nueve meses finalizado en dicha fecha y notas explicativas seleccionadas.

### **Responsabilidades de la Dirección en relación con los estados financieros intermedios**

La Dirección de la Sociedad ha optado y es responsable de la preparación y presentación de los estados financieros adjuntos correspondientes al período intermedio mencionado precedentemente, de conformidad con las Normas de Contabilidad NIIF, adoptadas como normas contables profesionales argentinas por la Federación Argentina de Consejos Profesionales de Ciencias Económicas (en adelante "FACPCE") y por el Consejo Profesional de Ciencias Económicas de la Ciudad Autónoma de Buenos Aires (en adelante "CPCECABA") tal y como fueron aprobadas por el Consejo de Normas Internacionales de Contabilidad y, por lo tanto, es responsable por la preparación y presentación de los estados financieros adjuntos de acuerdo con la Norma Internacional de Contabilidad 34, "Información Financiera Intermedia", (en adelante "NIC 34").

### **Responsabilidades de los síndicos**

Nuestra revisión fue realizada de acuerdo con las normas de sindicatura vigentes establecidas en la Resolución Técnica N° 15 de la FACPCE adoptada por la Resolución C.D. N° 96/2022 del Consejo Profesional de Ciencias Económicas de la Ciudad Autónoma de Buenos Aires (en adelante "CPCECABA"). Dichas normas requieren que la revisión de los estados financieros intermedios se efectúe de acuerdo con las normas de revisión de información financiera intermedia vigentes e incluyen la verificación de la congruencia de los documentos examinados con la información sobre las decisiones societarias expuestas en actas y la adecuación de dichas decisiones a la ley y los estatutos, en lo relativo a sus aspectos formales y documentales. Para realizar nuestra tarea profesional, hemos efectuado una revisión del trabajo realizado por los auditores externos de la Sociedad, LISICKI LITVIN AUDITORES S.A., quienes emitieron su informe de revisión con fecha 7 de mayo de 2026. Dicha revisión incluyó la verificación de la planificación del trabajo, de la naturaleza, alcance y oportunidad de los procedimientos aplicados y de los resultados de la revisión efectuada por dicho profesional. Los auditores externos han llevado a cabo su examen de conformidad con las normas de revisión de estados contables de períodos intermedios establecidas en el capítulo IV de la Resolución Técnica N° 37 de la FACPCE. Dichas normas exigen que cumplamos los requerimientos de independencia y las demás responsabilidades de ética de conformidad con los requerimientos del Código de Ética del CPCECABA.

Una revisión de información financiera intermedia consiste en la realización de indagaciones, principalmente a las personas responsables de los temas financieros y contables, y aplicar procedimientos analíticos y otros procedimientos de revisión.

*Wf*

# Informe de Revisión de la Comisión Fiscalizadora (Continuación)

## Responsabilidades de los síndicos (Continuación)

Una revisión tiene un alcance significativamente menor que el de una auditoría y, por consiguiente, no nos permite obtener seguridad de que tomemos conocimiento de todos los temas significativos que podrían identificarse en una auditoría. En consecuencia, no expresamos opinión de auditoría.

Dado que no es responsabilidad de los síndicos efectuar un control de gestión, el examen no se extendió a los criterios y decisiones empresarias de las diversas áreas de la Sociedad, cuestiones que son de responsabilidad exclusiva de la Dirección.

## Conclusión

Sobre la base de nuestra revisión, nada llamó nuestra atención que nos hiciera pensar que los estados financieros intermedios condensados adjuntos de FYOFOODS S.A.U. correspondientes al período de nueve meses finalizado el 31 de marzo de 2026, no estén preparados en forma razonable, en todos sus aspectos significativos, de conformidad con la NIC 34.

## Incertidumbre significativa relacionada con empresa en funcionamiento.

Sin modificar nuestra conclusión, destacamos la información contenida en la nota 20 de los estados financieros intermedios condensados adjuntos, donde se describe que al 31 de marzo de 2026 la Sociedad encuentra comprendida en la causal de reducción obligatoria del capital social prevista en el artículo 206 de la Ley General de Sociedades N° 19.550. Esta condición, junto con otras cuestiones expuestas en la nota 20, indican la existencia de una incertidumbre significativa que puede generar dudas importantes sobre la capacidad de la Sociedad para continuar como empresa en funcionamiento.


## Información sobre otros requerimientos legales y regulatorios

En cumplimiento de disposiciones vigentes informamos, respecto de FYOFOODS S.A.U., que:

- a) excepto por su falta de transcripción al libro Inventario y Balances, los estados financieros intermedios condensados de FYOFOODS S.A.U. adjuntos cumplen, en lo que es materia de nuestra competencia, con lo dispuesto en la Ley General de Sociedades;
- b) los estados financieros intermedios condensados de FYOFOODS S.A.U. surgen de registros contables llevados en sus aspectos formales de conformidad con normas legales, excepto en cuanto a que i) se encuentran pendientes de transcripción al libro Inventario y Balances y, ii) se encuentran pendientes de transcripción al libro Diario los asientos contables correspondientes a los meses comprendidos entre enero y marzo de 2026;
- c) durante el periodo de nueve meses finalizado el 31 de marzo de 2026, hemos dado cumplimiento a lo dispuesto por el artículo N° 294 de la Ley N° 19.550; y
- d) al 31 de marzo de 2026, la deuda devengada a favor del Sistema Integrado Previsional Argentino de FYOFOODS S.A.U. que surge de los registros contables de la Sociedad ascendía a \$ 4.847.777 no siendo exigible a dicha fecha.

**Ciudad Autónoma de Buenos Aires, 7 de mayo de 2026.**

Por Comisión Fiscalizadora

  
Marcelo Héctor Fuxman  
Síndico Titular

Ciudad Autónoma de Buenos Aires, 08 de mayo de 2026

Legalizamos de acuerdo con las facultades otorgadas a este CONSEJO PROFESIONAL por las leyes 466 (Art. 2, Inc. D y J) y 20488 (Art. 21, Inc. I) la actuación profesional con los datos que a continuación se detallan:

Fecha de intervención: 07/05/2026

Referida a: E.E.C.C. - Períodos Intermedios - Intermedio Individual

Perteneciente a: FYOFOODS Unipersonal

CUIT: 30-71825683-2

Fecha de Cierre: 31/03/2026

Monto total del Activo: \$18.151.346.377,00

Intervenida por: Dra. CYNTHIA DEOKMELLIAN

Sobre la misma se han efectuado los controles de matrícula vigente y control formal de dicha actuación profesional de conformidad con lo previsto en la Res. C. D. 34/24, no implicando estos controles la emisión de un juicio técnico sobre la actuación profesional.

Datos del Matriculado

Dra. CYNTHIA DEOKMELLIAN

Contador Público ( Universidad de Buenos Aires )

CPCECABA T° 313 F° 129

Firma en carácter de socio

LISICKI LITVIN AUDITORES S.A.

T° 1 F° 228

SOCIO



Profesional de Ciencias  
Económicas de la Ciudad  
Autónoma de Buenos Aires

Esta actuación profesional ha sido aprobada por el profesional interviniente a través del Servicio de Legalizaciones Web, y la misma reúne los controles de matrícula vigente, incumbencias y control formal de acuerdo al Reglamento de Legalizaciones de Actuaciones Profesionales (Res. C.D. 34/24).

Se puede constatar la validez del documento ingresando a <https://legalizaciones.consejo.org.ar/validar> y declarando el código indicado en el recuadro de la derecha o escaneando el QR.

**LEGALIZACIÓN N°**

754475

**CÓDIGO DE  
VERIFICACIÓN**  
rqwojdso

