

FYO ACOPIO S.A.

Estados financieros intermedios condensados por el período de nueve meses finalizado el 31 de marzo de 2026 presentados en forma comparativa

FYO ACOPIO S.A.

Información legal

Denominación: FYO ACOPIO S.A.

Domicilio legal: Carlos Della Paolera 261, Piso 9, Ciudad Autónoma de Buenos Aires, Argentina.

Actividad principal: Venta al por mayor en comisión o consignación de cereales, servicios de almacenamiento y depósito, venta al por mayor de abonos, fertilizantes y plaguicidas.

Fecha de inscripción en la Inspección General de Justicia:

- Del estatuto: 18 de abril de 2011.
- De la última modificación: 17 de noviembre de 2022.

Fecha de vencimiento del Estatuto: 17 de abril de 2110.

Número de inscripción en la Inspección General de Justicia: 1.913.351

Capital: 512.000 acciones.

Composición del capital social

Clases de acciones	Suscripto, emitido, integrado e inscripto
Ordinarias, nominativas, no endosables, de valor nominal \$ 1 y con derecho a un voto por acción	512.000

Denominación de la sociedad controlante: Futuros y Opciones.Com S.A.

Domicilio legal: Carlos Della Paolera 261, Piso 9, Ciudad Autónoma de Buenos Aires, Argentina.

Actividad principal: Actuar como Agente de Liquidación y Compensación y Agente de Negociación Propio, Agente de Colocación y Distribución Integral de Fondos Comunes de Inversión y la comercialización de granos (corretaje de granos, futuros y opciones, consultoría, logística y servicios financieros).

Participación de la sociedad controlante sobre el capital: 493.398 acciones.

Porcentaje de votos de la sociedad controlante sobre el patrimonio: 96,37%.

FYO ACOPIO S.A.

Estado de situación financiera intermedio condensado al 31 de marzo de 2026


(Importes expresados en pesos argentinos)

	Nota	<u>31.03.26</u>	<u>30.06.25</u>
ACTIVO			
Activo no corriente			
Propiedades, planta y equipo	5	164.292.168	127.309.682
Activos intangibles	6	428.877.824	413.118.829
Derechos de uso de activos	7	289.868.399	510.621.035
Activo por impuesto diferido	14	463.501.970	275.593.806
Cuentas por cobrar a clientes y otras cuentas por cobrar	9	-	8.621.392.353
Inversiones en activos financieros	10	73.244.909	73.244.909
Total del Activo no corriente		<u>1.419.785.270</u>	<u>10.021.280.614</u>
Activo corriente			
Inventarios	8	3.421.392.042	518.031.225
Cuentas por cobrar a clientes y otras cuentas por cobrar	9	72.345.997.627	39.131.679.375
Inversiones en activos financieros	10	14.855.354.992	10.335.615.778
Efectivo y equivalentes de efectivo	11	3.439.302.532	3.073.096.518
Total del Activo corriente		<u>94.062.047.193</u>	<u>53.058.422.896</u>
TOTAL DEL ACTIVO		<u>95.481.832.463</u>	<u>63.079.703.510</u>
PATRIMONIO			
Atribuible a los accionistas de la sociedad (según estado correspondiente)		<u>17.275.417.125</u>	<u>11.423.710.983</u>
TOTAL DEL PATRIMONIO		<u>17.275.417.125</u>	<u>11.423.710.983</u>
PASIVO			
Pasivo no corriente			
Remuneraciones y cargas sociales	13	99.997.458	-
Pasivos por arrendamientos	7	143.166.851	228.705.865
Total Pasivo no corriente		<u>243.164.309</u>	<u>228.705.865</u>
Pasivo corriente			
Deudas comerciales y otras deudas	12	62.122.852.635	48.673.855.904
Impuesto a las ganancias a pagar		2.674.645.618	37.608.060
Remuneraciones y cargas sociales	13	755.681.036	1.650.144.583
Préstamos	15	12.276.714.588	781.088.266
Pasivos por arrendamientos	7	133.357.152	284.589.849
Total del Pasivo corriente		<u>77.963.251.029</u>	<u>51.427.286.662</u>
TOTAL DEL PASIVO		<u>78.206.415.338</u>	<u>51.655.992.527</u>
TOTAL DEL PASIVO Y EL PATRIMONIO		<u>95.481.832.463</u>	<u>63.079.703.510</u>


Las notas que acompañan forman parte integrante de los presentes estados financieros intermedios condensados.

Firmado a efectos de su identificación con nuestro
informe de fecha 7 de mayo de 2026
LISICKI LITVIN AUDITORES S.A.
C.P.C.E.C.A.B.A. T° I F° 228

Por Comisión Fiscalizadora



Marcelo Héctor Fuxman
Síndico Titular



(Socia)

Cynthia Deokmellian
Contadora Pública U.B.A.
C.P.C.E. C.A.B.A. T° 313 F° 129

Alejandro G. Elsztain
Presidente

FYO ACOPIO S.A.

Estado de resultados intermedios condensados por los períodos de nueve y tres meses finalizados al 31 de marzo de 2026 y 2025

(Importes expresados en pesos argentinos)

	Nota	Nueve meses		Tres meses	
		31.03.26	31.03.25	31.03.26	31.03.25
Ingresos por ventas y servicios prestados	16	35.519.660.444	12.872.348.910	11.018.431.587	3.937.870.033
Costos por ventas y servicios prestados	17	(17.863.093.880)	(17.922.275.163)	(4.333.007.334)	(614.829.294)
Resultado bruto		17.656.566.564	(5.049.926.253)	6.685.424.253	3.323.040.739
Gastos de comercialización	18	(3.824.407.274)	(2.434.221.135)	(767.870.457)	(380.844.227)
Gastos generales y de administración	18	(3.271.622.612)	(1.572.922.196)	(1.075.727.556)	(484.626.965)
Otros resultados operativos, netos	20	(642.048.601)	685.808.673	90.998.516	231.365.217
Resultado antes de resultados financieros e impuesto a las ganancias		9.918.488.077	(8.371.260.911)	4.932.824.756	2.688.934.764
Ingresos financieros	21	391.181.537	336.483.798	175.040.343	181.462.717
Costos financieros	21	(1.090.826.188)	(1.050.585.819)	(382.022.920)	(331.811.996)
Otros resultados financieros	21	159.205.370	7.000.628.974	(2.616.289.643)	698.442.166
Resultados financieros, netos (Incluye RECPAM)		(540.439.281)	6.286.526.953	(2.823.272.220)	548.092.887
Otros ingresos y egresos, netos		1.580.552	21.982.375	(7.668.953)	-
Resultado antes de impuesto a las ganancias		9.379.629.348	(2.062.751.583)	2.101.883.583	3.237.027.651
Impuesto a las ganancias	14	(3.527.923.206)	719.142.388	(832.437.660)	(1.116.785.022)
Resultado del período		5.851.706.142	(1.343.609.195)	1.269.445.923	2.120.242.629

Las notas que acompañan forman parte integrante de los presentes estados financieros intermedios condensados.

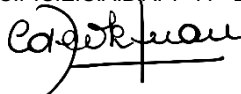
Por Comisión Fiscalizadora



Marcelo Héctor Fuxman
Síndico Titular

Firmado a efectos de su identificación con nuestro
informe de fecha 7 de mayo de 2026
LISICKI LITVIN AUDITORES S.A.

C.P.C.E.C.A.B.A. T° I F° 228



(Socia)

Cynthia Deokmellian
Contadora Pública U.B.A.
C.P.C.E. C.A.B.A. T° 313 F° 129

Alejandro G. Elsztain
Presidente

FYO ACOPIO S.A.

Estado de cambios en el patrimonio intermedio condensado por los períodos de nueve meses finalizados al 31 de marzo de 2026 y 2025

(Importes expresados en pesos argentinos)

	Capital Social	Ajuste integral del capital social	Reserva legal	Otras reservas	Resultados no asignados	Total del patrimonio
Saldos al 30 de junio de 2025	512.000	117.354.072	23.589.595	9.215.692.101	2.066.563.215	11.423.710.983
Resultado del período	-	-	-	-	5.851.706.142	5.851.706.142
Total de resultados del período	-	-	-	-	5.851.706.142	5.851.706.142
Según lo dispuesto por Asamblea General Ordinaria y Unánime de accionistas de fecha 3 de octubre de 2025:						
- Otras reservas	-	-	-	2.066.563.215	(2.066.563.215)	-
Saldos al 31 de marzo de 2026	512.000	117.354.072	23.589.595	11.282.255.316	5.851.706.142	17.275.417.125
Saldos al 30 de junio de 2024	512.000	117.354.072	23.589.595	19.061.884.141	5.057.783.237	24.261.123.045
Resultado del período	-	-	-	-	(1.343.609.195)	(1.343.609.195)
Total de resultados del período	-	-	-	-	(1.343.609.195)	(1.343.609.195)
Según lo dispuesto por Asamblea General Ordinaria y Unánime de accionistas de fecha 2 de octubre de 2024:						
- Otras reservas	-	-	-	5.057.783.237	(5.057.783.237)	-
Saldos al 31 de marzo de 2025	512.000	117.354.072	23.589.595	24.119.667.378	(1.343.609.195)	22.917.513.850

Las notas que acompañan forman parte integrante de los presentes estados financieros intermedios condensados.

Por Comisión Fiscalizadora



Marcelo Héctor Fuxman
Síndico Titular

Firmado a efectos de su identificación con nuestro
informe de fecha 7 de mayo de 2026
LISICKI LITVIN AUDITORES S.A.
C.P.C.E.C.A.B.A. T° I F° 228



(Socia)

Cynthia Deokmellian
Contadora Pública U.B.A.
C.P.C.E. C.A.B.A. T° 313 F° 129

Alejandro G. Elsztain
Presidente

FYO ACOPIO S.A.

Estado de flujo de efectivo intermedio condensado por los períodos de nueve meses finalizados al 31 de marzo de 2026 y 2025

(Importes expresados en pesos argentinos)

	Nota	31.03.26	31.03.25
Actividades operativas:			
Efectivo neto utilizado en actividades operativas	11	(5.797.182.931)	(27.820.955.581)
Flujo neto de efectivo utilizado en actividades operativas	11	(5.797.182.931)	(27.820.955.581)
Actividades de inversión:			
Adquisición de propiedades, planta y equipos	5	(65.366.180)	(31.758.792)
Adquisición de activos intangibles	6	(231.289.602)	(215.111.886)
Adquisición de inversiones en activos financieros		(197.920.054.359)	(119.944.722.354)
Cobros por realización de inversiones en activos financieros		214.588.215.082	141.891.033.219
Flujo neto de efectivo generado por actividades de inversión		16.371.504.941	21.699.440.187
Actividades de financiación:			
Intereses pagados		(135.276.242)	-
Toma de préstamos		821.982.158	646.019.824
Cancelación de préstamos		(11.461.707.761)	(61.232.851)
Pago de dividendos		(49.420.387)	-
Flujo neto de efectivo (utilizado en) / generado por actividades de financiación		(10.824.422.232)	584.786.973
Disminución neta de efectivo y equivalentes de efectivo		(250.100.222)	(5.536.728.421)
Efectivo y equivalentes de efectivo al inicio del período		3.073.096.518	5.815.159.602
Resultado por diferencias de cambio, por medición a valor razonable y por exposición al cambio en el poder adquisitivo de la moneda del efectivo y equivalentes de efectivo		616.306.236	1.390.542.402
Efectivo y equivalentes de efectivo al cierre del período	11	3.439.302.532	1.668.973.583

Las siguientes tablas muestran un detalle de transacciones no monetarias significativas en los períodos de nueve meses finalizados el 31 de marzo de 2026 y 2025:

	31.03.26	31.03.25
<u>Operaciones que no afectan fondos</u>		
Aumento de inversiones en activos financieros a través de una disminución de cuentas por cobrar a clientes y otras cuentas por cobrar	25.920.430.805	-
Aumento de inversiones en activos financieros a través de un aumento de préstamos	24.079.659.678	-
Disminución de inversiones en activos financieros a través de un aumento de cuentas por cobrar a clientes y otras cuentas por cobrar	20.031.649.077	20.322.184.778
Aumento de inventarios a través de una disminución de cuentas por cobrar a clientes y otras cuentas por cobrar	3.668.058.748	-
Aumento de derecho de uso de activos a través de un aumento de pasivo por arrendamientos	-	247.763.177

Las notas que acompañan forman parte integrante de los presentes estados financieros intermedios condensados.


Por Comisión Fiscalizadora



Marcelo Héctor Fuxman
Síndico Titular

Firmado a efectos de su identificación con nuestro
informe de fecha 7 de mayo de 2026
LISICKI LITVIN AUDITORES S.A.

C.P.C.E.C.A.B.A. T° I F° 228



Cynthia Deokmellian
Contadora Pública U.B.A.
C.P.C.E. C.A.B.A. T° 313 F° 129

(Socia)

Alejandro G. Elsztain
Presidente

FYO ACOPIO S.A.

Notas a los estados financieros intermedios condensados

(Importes expresados en pesos argentinos)

1. Información general y del negocio de la sociedad

Fyo Acopio S.A. (en adelante "la Sociedad") tiene por objeto vender al por mayor en comisión o consignación cereales, servicios de almacenamiento y depósito, venta al por mayor de abonos, fertilizantes y plaguicidas. Su principal accionista es Futuros y Opciones.Com S.A. que posee el 96,37% de sus acciones.

Es una sociedad constituida y con domicilio en la República Argentina. Los presentes estados financieros intermedios condensados han sido aprobados por el Directorio de la Sociedad para su emisión el 7 de mayo de 2026.

2. Resumen de políticas contables significativas

2.1. Bases de preparación

Los presentes estados financieros intermedios condensados han sido preparados de acuerdo con la NIC 34 "Información Financiera Intermedia" y por lo tanto deben ser leídos conjuntamente con los Estados Financieros anuales al 30 de junio de 2025 preparados de acuerdo con las Normas de Contabilidad NIIF. Asimismo, estos estados financieros incluyen información adicional requerida por la Ley N° 19.550. Dicha información se incluye en las notas a los presentes estados financieros, tal como lo admiten las Normas de Contabilidad NIIF.

Los presentes estados financieros intermedios condensados han sido preparados al sólo efecto de su consolidación con la sociedad controlante Futuros y Opciones.Com S.A. y comprenden los resultados del período de nueve meses iniciado el 1° de julio de 2025 y finalizado el 31 de marzo de 2026. Dada la necesidad de homogeneizar la información financiera de la Sociedad con la de su sociedad controlante, la Sociedad prepara estados financieros bajo Normas de Contabilidad NIIF. Estas normas fueron aprobadas por la RG N° 11/12 de la Inspección General de Justicia (IGJ).

Los presentes estados financieros intermedios condensados correspondientes a los períodos de nueve meses finalizados el 31 de marzo de 2026 y 2025 no han sido auditados. La Gerencia de la Sociedad estima que incluyen todos los ajustes necesarios para presentar razonablemente los resultados de cada período. Los resultados de los períodos intermedios no necesariamente reflejan la proporción de los resultados de la Sociedad por los ejercicios completos.

La NIC 29 "Información financiera en economías hiperinflacionarias" requiere que los estados financieros de una entidad, cuya moneda funcional sea la de una economía de alta inflación, sean expresados en términos de la unidad de medida corriente a la fecha de cierre del período sobre el que se informa, independientemente de si están basados en el método del costo histórico o en el método del costo corriente. Para ello, en términos generales, se debe computar en las partidas no monetarias la inflación producida desde la fecha de adquisición o desde la fecha de revaluación según corresponda. Dichos requerimientos también comprenden a la información comparativa de los estados financieros.

A los efectos de concluir sobre si una economía es categorizada como de alta inflación en los términos de la NIC 29, la norma detalla una serie de factores a considerar entre los que se incluye la existencia de una tasa acumulada de inflación en tres años que se aproxime o exceda el 100%. La inflación acumulada en tres años se ubica por encima del 100%. Es por esta razón que, de acuerdo con la NIC 29, la economía argentina debe ser considerada como de alta inflación a partir del 1° de julio de 2018.

En relación al índice de inflación a ser utilizado, de acuerdo a la Resolución N° 539/18, el mismo estará determinado en función al Índice de Precios Interno al por Mayor (IPIM) hasta el año 2016, considerando para los meses de noviembre y diciembre de 2015 la variación promedio de índices de Precios al Consumidor (IPC) de Ciudad Autónoma de Buenos Aires, debido a que durante esos dos meses no hubo mediciones de IPIM a nivel nacional. Luego, a partir de enero de 2017, se considerará el Índice de Precios al Consumidor Nacional (IPC Nacional).



Inicialado a efectos de su identificación
con nuestro informe de fecha 7/5/26
LISICKI LITVIN AUDITORES S.A.
C.P.C.E.C.A.B.A. T° I F° 228

FYO ACOPIO S.A.

La tabla a continuación muestra la evolución de dicho índice entre el último ejercicio anual y el 31 de marzo de 2026 según las estadísticas oficiales (INDEC) siguiendo los lineamientos descriptos en la Resolución 539/18:

	al 31.03.26 (nueve meses acumulado)	al 31.03.26 (doce meses acumulado)
Variación de precios	25%	33%

Como consecuencia de lo mencionado anteriormente, los presentes estados financieros intermedios condensados al 31 de marzo de 2026 y su información comparativa fueron reexpresados de acuerdo con lo establecido en la NIC 29.

2.2. Políticas contables

Las políticas contables adoptadas para estos estados financieros intermedios condensados son consistentes con las utilizadas en la preparación de la información bajo Normas de Contabilidad NIIF para el ejercicio anual al 30 de junio de 2025. Las políticas contables más relevantes se describen en la nota 2 de los estados financieros a dicha fecha.

2.3. Estimaciones contables críticas, supuestos y juicios

La preparación de los estados financieros a una fecha determinada requiere que la Gerencia de la Sociedad realice estimaciones y evaluaciones que afectan el monto de los activos y pasivos registrados y los activos y pasivos contingentes revelados a dicha fecha, como así también, los ingresos y egresos registrados en el período. Los resultados reales futuros pueden diferir de las estimaciones y evaluaciones realizadas a la fecha de preparación de los presentes estados financieros intermedios condensados.

En la nota 4 de los estados financieros anuales al 30 de junio de 2025 se expone información correspondiente a las estimaciones contables críticas, supuestos y juicios a dicha fecha. Desde el 30 de junio de 2025, no ha habido cambios en las estimaciones contables críticas, supuestos y juicios aplicados por la Sociedad.

2.4. Información comparativa

Los saldos al 30 de junio de 2025 y 31 de marzo de 2025 que se exponen a efectos comparativos surgen de los estados financieros a dichas fechas reexpresados de acuerdo con NIC 29, ver nota 2.1. Se han reclasificado ciertas cifras de los mismos para exponerlos sobre bases uniformes. La modificación de la información comparativa no implica cambios en las decisiones tomadas en base a ella.

3. Administración del riesgo financiero y estimaciones de valor razonable

Los presentes estados financieros intermedios condensados no incluyen toda la información y revelaciones de la administración del riesgo financiero, por lo que deben ser leídos en conjunto con los estados financieros anuales al 30 de junio de 2025. La administración del riesgo financiero se describe en la nota 3 de los estados financieros a dicha fecha. No ha habido cambios en la administración o en las políticas de gestión de riesgo aplicadas por la Sociedad desde el cierre del ejercicio anual.

Desde el 30 de junio de 2025, no ha habido cambios significativos en las circunstancias comerciales o económicas que afecten el valor razonable de los activos y pasivos financieros de la Sociedad (ya sea que se encuentren medidos a valor razonable o costo amortizado), ni tampoco transferencias entre las diferentes jerarquías utilizadas para determinar el valor razonable de los instrumentos financieros de la Sociedad.

4. Instrumentos financieros por categoría

Las siguientes tablas muestran los importes contabilizados de los activos y pasivos financieros por categoría de instrumento financiero y una conciliación con la línea expuesta en el estado de situación financiera, según corresponda. Debido a que los rubros "Cuentas por cobrar a clientes y otras cuentas por cobrar" y "Deudas comerciales y otras deudas" contienen tanto instrumentos financieros como activos o pasivos no financieros (tales como anticipos, créditos y deudas impositivas), la conciliación se muestra en las columnas "Activos no financieros" y "Pasivos no financieros". Para mayor información respecto de las jerarquías de valor razonable, referirse a la nota 5 de los estados financieros anuales al 30 de junio de 2025.

ed)

FYO ACOPIO S.A.

Los activos y pasivos financieros al 31 de marzo de 2026 fueron los siguientes:

	Activos financieros a costo amortizado	Activos financieros a valor razonable con cambios en resultados	Subtotal activos financieros	Activos no financieros	Total
31 de marzo de 2026					
Activos según el estado de situación financiera					
Cuentas por cobrar a clientes y otras cuentas por cobrar (Nota 9)	65.144.673.494	3.847.564.867	68.992.238.361	3.353.759.266	72.345.997.627
Inversiones en activos financieros (Nota 10)	73.244.909	14.855.354.992	14.928.599.901	-	14.928.599.901
Efectivo y equivalentes de efectivo (Nota 11)	690.212.870	2.749.089.662	3.439.302.532	-	3.439.302.532
Total	65.908.131.273	21.452.009.521	87.360.140.794	3.353.759.266	90.713.900.060
Pasivos según el estado de situación financiera					
	Pasivos financieros a costo amortizado	Pasivos financieros a valor razonable con cambios en resultados	Subtotal pasivos financieros	Pasivos no financieros	Total
Deudas comerciales y otras deudas (Nota 12)	61.906.256.806	-	61.906.256.806	216.595.829	62.122.852.635
Préstamos (Nota 15)	12.276.714.588	-	12.276.714.588	-	12.276.714.588
Total	74.182.971.394	-	74.182.971.394	216.595.829	74.399.567.223

Los activos y pasivos financieros al 30 de junio de 2025 fueron los siguientes:

	Activos financieros a costo amortizado	Activos financieros a valor razonable con cambios en resultados	Subtotal activos financieros	Activos no financieros	Total
30 de junio de 2025					
Activos según el estado de situación financiera					
Cuentas por cobrar a clientes y otras cuentas por cobrar (Nota 9)	45.387.417.877	1.624.276.204	47.011.694.081	741.377.647	47.753.071.728
Inversiones en activos financieros (Nota 10)	73.244.909	10.335.615.778	10.408.860.687	-	10.408.860.687
Efectivo y equivalentes de efectivo (Nota 11)	94.594.236	2.978.502.282	3.073.096.518	-	3.073.096.518
Total	45.555.257.022	14.938.394.264	60.493.651.286	741.377.647	61.235.028.933
Pasivos según el estado de situación financiera					
	Pasivos financieros a costo amortizado	Pasivos financieros a valor razonable con cambios en resultados	Subtotal pasivos financieros	Pasivos no financieros	Total
Deudas comerciales y otras deudas (Nota 12)	48.128.341.805	-	48.128.341.805	545.514.099	48.673.855.904
Préstamos (Nota 15)	781.088.266	-	781.088.266	-	781.088.266
Total	48.909.430.071	-	48.909.430.071	545.514.099	49.454.944.170

Ed

Inicialado a efectos de su identificación con nuestro informe de fecha 7/5/26
LISICKI LITVIN AUDITORES S.A.
C.P.C.E.C.A.B.A. T° I F° 228

FYO ACOPIO S.A.

5. Propiedades, planta y equipo

	Mejora en inmuebles de terceros	Muebles y útiles	Equipos de computación	Instalaciones	Maquinarias	Obras en curso	Total
Ejercicio finalizado el 30 de junio de 2025							
Valor residual al inicio del ejercicio	45.612.174	534.095	3.601.844	2.410.225	569.073	72.836.382	125.563.793
Altas	31.758.792	-	-	-	-	-	31.758.792
Transferencia	72.836.382	-	-	-	-	(72.836.382)	-
Depreciación	(27.201.257)	(149.049)	(1.271.240)	(1.257.458)	(133.899)	-	(30.012.903)
Valor residual al cierre del ejercicio	123.006.091	385.046	2.330.604	1.152.767	435.174	-	127.309.682
Al 30 de junio de 2025							
Costos	153.438.810	921.589	4.792.712	36.831.302	18.353.834	-	214.338.247
Depreciación acumulada	(30.432.719)	(536.543)	(2.462.108)	(35.678.535)	(17.918.660)	-	(87.028.565)
Valor neto contable	123.006.091	385.046	2.330.604	1.152.767	435.174	-	127.309.682
Periodo finalizado el 31 de marzo de 2026							
Valor residual al inicio del período	123.006.091	385.046	2.330.604	1.152.767	435.174	-	127.309.682
Altas	-	-	-	65.366.180	-	-	65.366.180
Depreciación (i)	(23.015.822)	(111.786)	(953.430)	(4.202.231)	(100.425)	-	(28.383.694)
Valor residual al cierre del período	99.990.269	273.260	1.377.174	62.316.716	334.749	-	164.292.168
Al 31 de marzo de 2026							
Costos	153.438.810	921.589	4.792.712	102.197.482	18.353.834	-	279.704.427
Depreciación acumulada	(53.448.541)	(648.329)	(3.415.538)	(39.880.766)	(18.019.085)	-	(115.412.259)
Valor neto contable	99.990.269	273.260	1.377.174	62.316.716	334.749	-	164.292.168

(i) El cargo por depreciación de propiedades, planta y equipo ha sido imputado dentro de la línea "Depreciaciones y amortizaciones" al 31 de marzo de 2026 (Nota 18).

No se han registrado cargos de desvalorización por deterioro para ninguno de los períodos / ejercicios presentados.

6. Activos intangibles

	Software
Ejercicio finalizado el 30 de junio de 2025	
Valor residual al inicio del ejercicio	431.902.873
Altas	269.325.401
Amortización	(288.109.445)
Valor residual al cierre del ejercicio	413.118.829
Al 30 de junio de 2025	
Costos	1.039.807.194
Amortización acumulada	(626.688.365)
Valor neto contable	413.118.829
Período finalizado el 31 de marzo de 2026	
Valor residual al inicio del período	413.118.829
Altas	231.289.602
Amortización (i)	(215.530.607)
Valor residual al cierre del período	428.877.824
Al 31 de marzo de 2026	
Costos	1.271.096.796
Amortización acumulada	(842.218.972)
Valor neto contable	428.877.824

(i) El cargo por amortizaciones de activos intangibles ha sido imputado dentro de la línea "Depreciaciones y amortizaciones" al 31 de marzo de 2026 (Nota 18).

No se han registrado cargos de desvalorización por deterioro para ninguno de los períodos / ejercicios presentados.

7. Derechos de uso de activos y pasivos por arrendamientos

La composición de los derechos de uso de activos de la Sociedad al 31 de marzo de 2026 y 30 de junio de 2025 es la siguiente:

	31.03.26	30.06.25
Planta	49.552.636	198.210.546
Oficina	240.315.763	312.410.489
Total derechos de uso de activos	289.868.399	510.621.035

Inicialado a efectos de su identificación con nuestro informe de fecha 7/5/26
LISICKI LITVIN AUDITORES S.A.
C.P.C.E.C.A.B.A. T° I F° 228

FYO ACOPIO S.A.

A continuación, se detalla el cargo por amortizaciones de los derechos de uso de activos al 31 de marzo de 2026 y 2025:

	31.03.26	31.03.25
Planta	148.657.910	148.657.910
Oficina	72.094.726	72.094.726
Total amortizaciones (i)	220.752.636	220.752.636

(i) El cargo por amortización de derechos de uso ha sido imputado dentro de la línea "Depreciaciones y amortizaciones" (Nota 18).

La composición de los pasivos por arrendamientos de la Sociedad al 31 de marzo de 2026 y 30 de junio de 2025, es la siguiente:

	31.03.26	30.06.25
Pasivos por arrendamientos oficina	231.163.263	320.125.054
Pasivos por arrendamientos planta	45.360.740	193.170.660
Total Pasivos por arrendamientos (Nota 23)	276.524.003	513.295.714
No corriente	143.166.851	228.705.865
Corriente	133.357.152	284.589.849
Total	276.524.003	513.295.714

8. Inventarios

	31.03.26	30.06.25
Insumos (i)	3.421.392.042	518.031.225
Total Inventarios	3.421.392.042	518.031.225

(i) Al 31 de marzo de 2026 y 30 de junio de 2025, los insumos fueron desvalorizados en \$ 568.054.728 y \$ 38.811.332, respectivamente. La pérdida ha sido imputada dentro de la línea "Desvalorización inventarios" al 31 de marzo de 2026 (Nota 18).

9. Cuentas por cobrar a clientes y otras cuentas por cobrar

	31.03.26	30.06.25
Cuentas por cobrar	32.537.391.760	21.611.718.846
Cuentas por cobrar con partes relacionadas (Nota 22)	2.411.419.551	4.640.307.241
Valores a depositar	2.093.071.363	1.161.911.404
Menos: provisión para pérdidas crediticias esperadas – cuentas por cobrar a clientes	(669.895.693)	(682.454.178)
Total de cuentas por cobrar a clientes	36.371.986.981	26.731.483.313
Otras cuentas por cobrar con partes relacionadas (Nota 22)	12.323.389.220	8.621.392.353
Otras cuentas por cobrar en disponibilidad en el mercado (i)	11.263.426.094	2.423.646.576
Anticipos a proveedores	8.791.016.108	9.140.613.324
Impuesto al valor agregado - saldo a favor	2.914.036.720	356.198.757
Impuesto sobre los ingresos brutos - saldo a favor	439.722.546	385.178.890
Gastos pagados por adelantado	242.125.572	110.262.289
Préstamos al personal (Nota 22)	294.386	-
Menos: provisión para pérdidas crediticias esperadas – otras cuentas por cobrar	-	(15.703.774)
Total otras cuentas por cobrar	35.974.010.646	21.021.588.415
Total cuentas por cobrar a clientes y otras cuentas por cobrar	72.345.997.627	47.753.071.728

(i) Al 31 de marzo de 2026 y al 30 de junio de 2025, se incluyen garantías constituidas en el mercado por \$ 7.415.861.227 y \$ 799.370.372, respectivamente.

No corriente	-	8.621.392.353
Corriente	72.345.997.627	39.131.679.375
Total	72.345.997.627	47.753.071.728

La evolución de la provisión para pérdidas crediticias esperadas es la siguiente:

Cuentas por cobrar a clientes:

	31.03.26	30.06.25
Inicio del período / ejercicio	682.454.178	445.822.507
Aumento (i)	166.829.312	465.864.877
Utilización	(18.690.972)	(26.586.217)
Recupero (ii)	(2.752.233)	(4.261.193)
Resultado por exposición a cambios en el poder adquisitivo de la moneda	(157.944.592)	(198.385.796)
Cierre del período / ejercicio	669.895.693	682.454.178

ed

FYO ACOPIO S.A.

Otras cuentas por cobrar:

	31.03.26	30.06.25
Inicio del período / ejercicio	15.703.774	7.083.913
Aumento	-	14.695.808
Recupero (ii)	(14.670.796)	(3.975.139)
Resultado por exposición a cambios en el poder adquisitivo de la moneda	(1.032.978)	(2.100.808)
Cierre del período / ejercicio	-	15.703.774

- (i) El cargo por aumento neto de la provisión para pérdidas crediticias esperadas ha sido imputado dentro de la línea "Pérdidas crediticias esperadas" al 31 de marzo de 2026 (Nota 18).
- (ii) El recupero de la provisión para pérdidas crediticias esperadas ha sido imputado en "Otros resultados operativos, netos" del estado de resultados al 31 de marzo de 2026 (Nota 20).

La Sociedad mantiene cuentas por cobrar y otras cuentas por cobrar con partes relacionadas, las cuales no presentan saldos vencidos ni indicios de deterioro.

Los valores contables de las cuentas por cobrar a clientes y otras cuentas por cobrar de la Sociedad están expresados en las siguientes monedas:

Moneda	31.03.26	30.06.25
Pesos argentinos	9.477.133.137	4.987.593.827
Dólares estadounidenses (Nota 23)	62.868.864.490	42.765.477.901
	72.345.997.627	47.753.071.728

10. Inversiones en activos financieros

	31.03.26	30.06.25
Bonos (i)	10.030.787.521	-
Obligaciones negociables (ii)	3.027.352.632	8.322.787.221
Valores negociables	1.797.214.839	2.012.828.557
Fideicomiso Innventure (Nota 24)	73.244.909	73.244.909
Total Inversiones en activos financieros	14.928.599.901	10.408.860.687

- (i) Al 31 de marzo de 2026, se incluyen garantías por \$ 341.277.171 y \$ 5.563.335.299 constituidas en R.J. O'Brien & Associates, LLC y A3 Mercados S.A., respectivamente.
- (ii) Al 31 de marzo de 2026 y 30 de junio de 2025 corresponde a obligaciones negociables con partes relacionadas (Nota 22).

No Corriente	73.244.909	73.244.909
Corriente	14.855.354.992	10.335.615.778
Total	14.928.599.901	10.408.860.687

Las inversiones en activos financieros están expresadas en las siguientes monedas:

Moneda	31.03.26	30.06.25
Pesos argentinos	9.762.755.259	73.244.909
Dólares estadounidenses (Nota 23)	5.165.844.642	10.335.615.778
	14.928.599.901	10.408.860.687

11. Información de flujo de efectivo

	31.03.26	30.06.25
Efectivo en caja y bancos	690.212.870	94.594.236
Inversiones a corto plazo	2.749.089.662	2.978.502.282
Total efectivo y equivalentes de efectivo	3.439.302.532	3.073.096.518

ed

FYO ACOPIO S.A.

A continuación, se ofrece una descripción detallada de los flujos de efectivo utilizados en las operaciones de la Sociedad al 31 de marzo de 2026 y 2025:

	<u>31.03.26</u>	<u>31.03.25</u>
Resultado del período	5.851.706.142	(1.343.609.195)
Ajustes		
Impuesto a las ganancias (Nota 14)	3.527.923.206	(719.142.388)
Depreciaciones y amortizaciones (Nota 18)	464.666.937	459.141.084
Cargo de provisión para pérdidas crediticias esperadas, neto	149.406.283	407.910.108
Desvalorización de inventarios (Nota 8)	568.054.728	48.264.775
Intereses devengados, netos	549.351.227	89.331.872
Diferencias de cambio no realizadas, netas	11.142.592.481	15.635.080.995
Cambios en el valor razonable de activos financieros con cambios en resultados	(797.370.185)	(1.741.364.711)
Resultado por exposición al cambio en el poder adquisitivo de la moneda (RECPAM)	147.302.132	4.901.472.024
Cambios en activos y pasivos operativos:		
Aumento de cuentas por cobrar a clientes y otras cuentas a cobrar (Aumento) / Disminución de inventarios	(46.268.504.810)	(43.129.382.601)
Aumento / (Disminución) de deudas comerciales y otras deudas (Disminución) / Aumento de remuneraciones y cargas sociales	23.354.291.152	(2.137.553.328)
Disminución de pasivos por arrendamientos	(794.466.089)	352.784.102
Disminución de pasivos por arrendamientos	(236.771.711)	(275.079.666)
Impuesto a las ganancias pagado	(277.530.905)	(270.891.565)
Intereses comerciales pagados	(388.423.215)	(416.601.790)
Intereses comerciales cobrados	682.005.241	303.239.197
Efectivo neto utilizado en actividades operativas	<u>(5.797.182.931)</u>	<u>(27.820.955.581)</u>

El rubro efectivo y equivalentes de efectivo está expresado en las siguientes monedas:

	<u>31.03.26</u>	<u>30.06.25</u>
Moneda		
Pesos argentinos	3.394.920.293	3.042.322.519
Dólares estadounidenses (Nota 23)	44.382.239	30.773.999
	<u>3.439.302.532</u>	<u>3.073.096.518</u>

A continuación, se presenta una conciliación con los estados de flujo de efectivo por los períodos finalizados al 31 de marzo de 2026 y 2025:

	<u>31.03.26</u>	<u>31.03.25</u>
Efectivo y equivalentes de efectivo	3.439.302.532	1.668.973.583
Total efectivo y equivalentes de efectivo	<u>3.439.302.532</u>	<u>1.668.973.583</u>

12. Deudas comerciales y otras deudas

	<u>31.03.26</u>	<u>30.06.25</u>
Proveedores	50.886.877.339	38.245.341.704
Deudas comerciales con partes relacionadas (Nota 22)	10.570.569.602	8.969.566.524
Anticipos de clientes	219.850.187	245.574.984
Provisión para gastos	170.684.585	165.313.114
Total deudas comerciales	<u>61.847.981.713</u>	<u>47.625.796.326</u>
Retenciones impositivas a ingresar	187.872.351	523.432.937
Otras deudas	58.275.093	-
Impuesto sobre los ingresos brutos a pagar	16.060.040	3.539.704
Otros impuestos a pagar	12.663.438	18.541.458
Otras deudas con partes relacionadas (Nota 22)	-	502.545.479
Total otras deudas	<u>274.870.922</u>	<u>1.048.059.578</u>
Total deudas comerciales y otras deudas	<u>62.122.852.635</u>	<u>48.673.855.904</u>
Corriente	62.122.852.635	48.673.855.904
Total	<u>62.122.852.635</u>	<u>48.673.855.904</u>

Los valores contables de las deudas comerciales y otras deudas de la Sociedad están expresados en las siguientes monedas:

	<u>31.03.26</u>	<u>30.06.25</u>
Moneda		
Pesos argentinos	29.203.639.661	26.031.632.650
Dólares estadounidenses (Nota 23)	32.919.212.974	22.642.223.254
	<u>62.122.852.635</u>	<u>48.673.855.904</u>

ed

FYO ACOPIO S.A.

13. Remuneraciones y cargas sociales

	31.03.26	30.06.25
Provisión para gratificaciones	612.364.112	1.480.067.575
Provisión para vacaciones	104.383.154	57.455.622
Seguridad social a pagar	76.020.676	78.587.023
Provisión SAC	61.159.257	24.987.466
Remuneraciones a pagar	1.085.893	8.234.854
Otros	665.402	812.043
Total remuneraciones y cargas sociales	855.678.494	1.650.144.583
No corriente	99.997.458	-
Corriente	755.681.036	1.650.144.583
Total	855.678.494	1.650.144.583

14. Impuesto diferido e impuesto a las ganancias

El detalle del (Cargo) / Beneficio por el impuesto a las ganancias de la Sociedad es el siguiente:

	31.03.26	31.03.25
Impuesto a las ganancias corriente (i)	(3.715.831.370)	148.269.495
Impuesto diferido – Beneficio	187.908.164	570.872.893
Impuesto a las ganancias – (Cargo) / Beneficio	(3.527.923.206)	719.142.388

(i) Al 31 de marzo de 2025 corresponde al exceso en la provisión del impuesto a las ganancias del ejercicio anterior.

La evolución del impuesto a las ganancias diferido es la siguiente:

	31.03.26	30.06.25
Inicio del período / ejercicio	275.593.806	422.252.624
Impuesto diferido – Beneficio / (Cargo)	187.908.164	(146.658.818)
Cierre del período / ejercicio	463.501.970	275.593.806

A continuación, se presenta una conciliación entre el impuesto a las ganancias cargado a resultados y el que resultaría de aplicar la tasa del impuesto vigente en Argentina sobre el resultado antes de impuestos, por los períodos de nueve meses finalizados el 31 de marzo de 2026 y 2025:

	31.03.26	31.03.25
Impuesto calculado con las tasas impositivas aplicables a la ganancia	(3.282.870.272)	721.963.054
Diferencias permanentes:		
Resultados no imponibles, gastos no deducibles y otros	681.887.397	1.875.844.339
Resultado por exposición al cambio en el poder adquisitivo de la moneda (RECPAM)	(926.940.331)	(1.878.665.005)
Impuesto a las ganancias – (Cargo) / Beneficio	(3.527.923.206)	719.142.388

15. Préstamos

	Garantizado / No garantizado	Moneda	Tipo de tasa	Tasa efectiva de interés %	Valor nominal	Valor de libros	
						31.03.26	30.06.25
Préstamo bancario	No Garantizado	USD	Fija	0%	256.873	354.998.168	781.088.266
Mutuo (i)	No Garantizado	USD	Fija	5%	8.626.423	11.921.716.420	-
Total préstamos						12.276.714.588	781.088.266

(i) Mutuos con partes relacionadas ver Nota 22.

Corriente	12.276.714.588	781.088.266
Total	12.276.714.588	781.088.266

Los valores contables de los préstamos de la Sociedad están expresados en las siguientes monedas:

	31.03.26	30.06.25
Moneda		
Dólares estadounidenses (Nota 23)	12.276.714.588	781.088.266
	12.276.714.588	781.088.266

ed

FYO ACOPIO S.A.

16. Ingresos por ventas y servicios prestados

	<u>31.03.26</u>	<u>31.03.25</u>
Ingresos por consignación y trading de commodities	23.239.752.594	3.419.705.266
Ingresos por venta de insumos	12.037.995.252	9.400.917.368
Ingresos por servicios de acopio	241.912.598	51.726.276
Total de ingresos por ventas y servicios prestados	<u>35.519.660.444</u>	<u>12.872.348.910</u>

17. Costos por ventas y servicios prestados

	<u>31.03.26</u>	<u>31.03.25</u>
Existencia inicial (Nota 8)	518.031.225	528.242.836
Compras	11.773.239.921	6.932.379.899
Gastos de insumos (Nota 18)	1.997.607.723	940.862.693
Existencia final (Nota 8)	(3.421.392.042)	(464.532.555)
Total costo de ventas de insumos	<u>10.867.486.827</u>	<u>7.936.952.873</u>
Costos de servicios de consignación y acopio (Nota 18)	6.995.607.053	4.605.784.351
Resultado negativo por consignación y trading de commodities	-	5.379.537.939
Total Costos de ventas y servicios prestados	<u>17.863.093.880</u>	<u>17.922.275.163</u>

18. Gastos por naturaleza

Para el período de nueve meses finalizado el 31 de marzo de 2026:

	<u>Costos</u>				<u>Total</u>
	<u>Gastos de insumos</u>	<u>Costos de servicios de consignación y acopio</u>	<u>Gastos de comercialización</u>	<u>Gastos generales y de administración</u>	
Servicios contratados	543.619.245	1.242.241.043	155.079.137	1.985.311.463	3.926.250.888
Sueldos y cargas sociales (Nota 19)	653.082.787	2.135.681.759	52.387.138	1.005.771.996	3.846.923.680
Gastos de sellados y tasas cereales	-	2.451.402.043	-	-	2.451.402.043
Impuesto sobre los ingresos brutos	-	-	1.974.382.934	-	1.974.382.934
Fletes	-	-	1.101.295.827	-	1.101.295.827
Comisiones Intermediación	95.284.142	529.758.654	-	-	625.042.796
Desvalorización Inventarios (Nota 8)	568.054.728	-	-	-	568.054.728
Depreciaciones y amortizaciones (Notas 5, 6 y 7)	10.513.815	416.603.784	3.003.947	34.545.391	464.666.937
Impuestos, tasas y contribuciones	-	14.477.128	323.037.007	4.560.213	342.074.348
Otros costos de personal	24.556.914	91.095.573	5.343.413	117.302.660	238.298.560
Pérdidas crediticias esperadas (Nota 9)	-	-	166.829.312	-	166.829.312
Seguros	82.754.404	20.098.825	-	-	102.853.229
Comisiones y gastos bancarios	-	-	-	79.919.351	79.919.351
Gastos de arrendamiento	10.952.189	25.033.575	3.129.197	35.985.764	75.100.725
Gastos generales	8.789.499	35.115.807	356.820	4.718.171	48.980.297
Movilidad y representación	-	-	39.562.542	3.507.603	43.070.145
Mantenimientos y reparaciones	-	34.098.862	-	-	34.098.862
Total de gastos por naturaleza	<u>1.997.607.723</u>	<u>6.995.607.053</u>	<u>3.824.407.274</u>	<u>3.271.622.612</u>	<u>16.089.244.662</u>

ed

Inicialado a efectos de su identificación con nuestro informe de fecha 7/5/26
LISICKI LITVIN AUDITORES S.A.
C.P.C.E.C.A.B.A. T° I F° 228

FYO ACOPIO S.A.

Para el período de nueve meses finalizado el 31 de marzo de 2025:

	Costos				Total
	Gastos de insumos	Costos de servicios de consignación y acopio	Gastos de comercialización	Gastos generales y de administración	
Servicios contratados	8.485.855	17.480.918	3.780.323	197.438.553	227.185.649
Sueldos y cargas sociales (Nota 19)	691.115.887	1.844.010.838	75.623.676	974.157.305	3.584.907.706
Gastos de sellados y tasas cereales	-	1.503.909.417	-	-	1.503.909.417
Impuesto sobre los ingresos brutos	-	-	1.063.549.251	-	1.063.549.251
Fletes	-	-	626.072.565	-	626.072.565
Comisiones Intermediación	93.529.656	646.208.130	-	-	739.737.786
Desvalorización Inventarios	48.264.775	-	-	-	48.264.775
Depreciaciones y amortizaciones	8.192.581	408.347.074	4.915.549	37.685.880	459.141.084
Impuestos, tasas y contribuciones	-	10.681.836	148.276.178	15.855.281	174.813.295
Otros costos de personal	7.334.871	65.600.710	3.478.436	85.688.393	162.102.410
Pérdidas crediticias esperadas	-	-	416.146.439	-	416.146.439
Seguros	72.324.351	19.597.918	-	-	91.922.269
Comisiones y gastos bancarios	-	-	-	57.866.928	57.866.928
Gastos de arrendamiento	6.273.062	16.309.962	3.763.837	28.856.085	55.202.946
Movilidad y representación	-	-	44.499.923	17.164.268	61.664.191
Gastos generales	5.341.655	36.420.468	782.666	6.490.508	49.035.297
Mantenimientos y reparaciones	-	37.217.080	-	-	37.217.080
Honorarios directores	-	-	-	151.718.995	151.718.995
Publicidad y congresos	-	-	43.332.292	-	43.332.292
Total de gastos por naturaleza	940.862.693	4.605.784.351	2.434.221.135	1.572.922.196	9.553.790.375

19. Costos del personal

	31.03.26	31.03.25
Remuneraciones	1.709.796.214	1.645.615.699
Gratificaciones	1.372.580.423	1.201.775.449
Seguridad Social	633.346.724	606.904.753
Vacaciones	131.200.319	130.611.805
Total costos del personal (Nota 18)	3.846.923.680	3.584.907.706
Cantidad de empleados	48	50

20. Otros resultados operativos, netos

	31.03.26	31.03.25
Intereses operativos, netos	(791.464.062)	559.513.205
Recupero provisión honorarios directores	128.157.955	-
Recupero provisión para pérdidas crediticias esperadas (Nota 9)	17.423.029	8.236.332
Otros	3.834.477	118.059.136
Total otros resultados operativos, netos	(642.048.601)	685.808.673

21. Resultados financieros, netos

	31.03.26	31.03.25
Ingresos financieros:		
- Intereses ganados	391.181.537	336.483.798
Ingresos financieros	391.181.537	336.483.798
Costos financieros:		
- Intereses perdidos	(643.136.250)	(649.809.609)
- Otros costos financieros	(447.689.938)	(400.776.210)
Costos financieros	(1.090.826.188)	(1.050.585.819)
Otros resultados financieros:		
- Diferencia de cambio, neta	(5.429.115.131)	(6.876.370.337)
- Resultado por valuación a valor razonable de instrumentos financieros con cambios en resultados	2.997.275.631	8.414.089.300
- Resultado por exposición al cambio en el poder adquisitivo de la moneda (RECPAM)	2.591.044.870	5.462.910.011
Otros resultados financieros	159.205.370	7.000.628.974
Total Resultados financieros, netos	(540.439.281)	6.286.526.953

ed

Inicialado a efectos de su identificación con nuestro informe de fecha 7/5/26
LISICKI LITVIN AUDITORES S.A.
C.P.C.E.C.A.B.A. T° I F° 228

FYO ACOPIO S.A.

22. Transacciones y saldos con partes relacionadas

El siguiente es un resumen de los saldos con partes relacionadas al 31 de marzo de 2026 y 30 de junio de 2025:

Rubro	31.03.26	30.06.25
Cuentas por cobrar a clientes y otras cuentas por cobrar (Nota 9)	14.735.103.157	13.261.699.594
Inversiones en activos financieros (Nota 10)	3.027.352.632	8.322.787.221
Deudas comerciales y otras deudas (Nota 12)	(10.570.569.602)	(9.472.112.003)
Préstamos (Nota 15)	(11.921.716.420)	-
Total	(4.729.830.233)	12.112.374.812

Sociedad relacionada	31.03.26	30.06.25	Descripción de la transacción
Futuros y Opciones.Com S.A.	516.681.442 (463.598.256)	3.840.566.103 -	Cuentas por cobrar a clientes y otras cuentas por cobrar Deudas comerciales y otras deudas
Total controlante	3.027.352.632	8.322.787.221	Inversiones en activos financieros
Cresud S.A.C.I.F. y A.	-	123.848.969	Cuentas por cobrar a clientes y otras cuentas por cobrar
Total controlante directa de Futuros y Opciones.Com S.A.	(5.532.640.097)	(5.902.973.671)	Deudas comerciales y otras deudas
Amauta Agro S.A.	1.894.063.337 (139.269.662)	9.294.582.610 (511.856.829)	Cuentas por cobrar a clientes y otras cuentas por cobrar Deudas comerciales y otras deudas
Amauta Agro Uruguay S.A.	12.323.389.220	-	Cuentas por cobrar a clientes y otras cuentas por cobrar
FYFOODS S.A.U.	-	1.945.444	Cuentas por cobrar a clientes y otras cuentas por cobrar
	(1.093.928)	(2.474.144)	Deudas comerciales y otras deudas
	(11.921.716.420)	-	Préstamos
FYOTECH S.A.U. (Continuadora de Agrofy S.A.U.)	(3.194.227.575)	-	Deudas comerciales y otras deudas
Agrofy PAY S.A.U.	447.176	559.289	Cuentas por cobrar a clientes y otras cuentas por cobrar
Lartirigoyen y Cía. S.A.	227.596 (237.806.951)	56.495 (1.061.821.386)	Cuentas por cobrar a clientes y otras cuentas por cobrar Deudas comerciales y otras deudas
Viterrra Acopio S.A.	-	140.684	Cuentas por cobrar a clientes y otras cuentas por cobrar
	(1.001.933.133)	(1.540.800.698)	Deudas comerciales y otras deudas
Directores	-	(452.185.275)	Deudas comerciales y otras deudas
Empleados	294.386	-	Cuentas por cobrar a clientes y otras cuentas por cobrar
Total otras partes relacionadas	(2.277.625.954)	5.728.146.190	
Total	(4.729.830.233)	12.112.374.812	

El siguiente es un resumen de las transacciones con partes relacionadas por los períodos de nueve meses finalizados el 31 de marzo de 2026 y 2025:

Sociedad relacionada	31.03.26	31.03.25	Descripción de la transacción
Futuros y Opciones.Com S.A.	(357.426.699) (46.361.815)	247.246.377 (44.923.817)	Intereses / Diferencia de cambio Comisiones / Honorarios
Total controlante	(403.788.514)	202.322.560	
Cresud S.A.C.I.F. y A.	2.385.308.141 (55.103.136)	1.528.674.390 (43.968.484)	Ventas / Ingresos Servicios
Total controlante directa de Futuros y Opciones.Com S.A.	(1.008.718.112)	-	Intereses / Diferencia de cambio
Amauta Agro S.A.	277.032.134 -	2.709.122.238 (1.822.871.999)	Ventas / Ingresos Compras / Gastos
	296.524.121	1.943.885.836	Intereses / Diferencia de cambio
Amauta Agro Uruguay S.A.	1.034.566.469	-	Intereses / Diferencia de cambio
FYOTECH S.A.U. (Continuadora de Agrofy S.A.U.)	(3.666.258.793)	(8.636.740)	Compras / Gastos
Lartirigoyen y Cía. S.A.	174.533.230 (213.886.329)	123.280.419 (23.247.357)	Ventas / Ingresos Intereses / Diferencia de cambio
Viterrra Acopio S.A.	248.421.078 -	21.059.535 (58.019.201)	Ventas / Ingresos Compras / Gastos
	(932.124.114)	72.411.178	Intereses / Diferencia de cambio
FYFOODS S.A.U.	(1.411.416) (693.705.167)	(1.980.214) -	Compras / Gastos Intereses / Diferencia de cambio
Agrofy PAY S.A.U.	-	19.582.399	Ventas / Ingresos
Directores	128.157.955	(151.718.995)	Recupero / Cargo Honorarios directores
Empleados	134.712	534.261	Intereses / Diferencia de cambio
Total otras partes relacionadas	(3.348.016.120)	2.823.401.360	
Total	(2.430.317.741)	4.510.429.826	

ed)

Inicialado a efectos de su identificación con nuestro informe de fecha 7/5/26
LISICKI LITVIN AUDITORES S.A.
C.P.C.E.C.A.B.A. T° I F° 228

FYO ACOPIO S.A.

23. Activos y pasivos en moneda extranjera

Los valores contables de los activos y pasivos en moneda extranjera son los siguientes:

Instrumento / Moneda ⁽¹⁾	Monto ⁽²⁾	Tipo de cambio	Total al 31.03.26	Total al 30.06.25
Activo				
Cuentas por cobrar a clientes y otras cuentas por cobrar				
Dólares estadounidenses	35.058.070	1.373,00 (3)	48.134.730.438	33.126.171.443
Cuentas por cobrar a clientes y otras cuentas por cobrar partes relacionadas				
Dólares estadounidenses	10.661.457	1.382,00 (4)	14.734.134.052	9.639.306.458
Total Cuentas por cobrar a clientes y otras cuentas por cobrar			62.868.864.490	42.765.477.901
Inversiones en activos financieros				
Dólares estadounidenses	248.563	1.373,00 (3)	341.277.171	-
Dólares estadounidenses	1.299.730	1.382,76 (5)	1.797.214.839	2.012.828.557
Inversiones en activos financieros partes relacionadas				
Dólares estadounidenses	2.189.355	1.382,76 (5)	3.027.352.632	8.322.787.221
Total Inversiones en activos financieros			5.165.844.642	10.335.615.778
Efectivo y equivalentes de efectivo				
Dólares estadounidenses	32.325	1.373,00 (3)	44.382.239	30.773.999
Total Efectivo y equivalentes de efectivo			44.382.239	30.773.999
Total Activo			68.079.091.371	53.131.867.678
Pasivo				
Deudas comerciales y otras deudas				
Dólares estadounidenses	18.933.896	1.382,00 (3)	26.166.644.166	13.515.910.974
Deudas comerciales y otras deudas partes relacionadas				
Dólares estadounidenses	4.886.085	1.382,00 (3)	6.752.568.808	9.126.312.280
Total Deudas comerciales y otras deudas			32.919.212.974	22.642.223.254
Préstamos				
Dólares estadounidenses	8.883.296	1.382,00 (3)	12.276.714.588	781.088.266
Total Préstamos			12.276.714.588	781.088.266
Pasivos por arrendamientos				
Dólares estadounidenses	200.090	1.382,00 (3)	276.524.003	513.295.714
Total Pasivos por arrendamientos			276.524.003	513.295.714
Total Pasivo			45.472.451.565	23.936.607.234

(1) Se considera moneda extranjera a aquella que difiere de la moneda funcional adoptada por la Sociedad al cierre del período / ejercicio.

(2) Expresado en moneda extranjera.

(3) Tipo de cambio vigente al 31 de marzo de 2026 según Banco de la Nación Argentina.

(4) Tipo de cambio vendedor vigente al 31 de marzo de 2026 según Banco de la Nación Argentina utilizado para la valuación de saldos con partes relacionadas de acuerdo con las disposiciones del grupo económico.

(5) Tipo de cambio vigente al 31 de marzo de 2026 según Banco Central de la República Argentina – Comunicación "A" 3500.

24. Inversiones en acciones

Emisor y características de los valores	Valor registrado al 31.03.26	Valor registrado al 30.06.25	Información sobre el ente emisor		Porcentaje de participación
			Actividad principal	Sede social	
Fideicomiso Innventure	73.244.909	73.244.909	Inversiones	Argentina	2,4971%
Total Inversiones en acciones	73.244.909	73.244.909			

25. Hechos subsecuentes

Con posterioridad al cierre del período y hasta la emisión de los presentes estados financieros intermedios condensados, no han ocurrido hechos relevantes que puedan afectar significativamente la situación patrimonial y financiera ni los resultados de la Sociedad a la fecha de cierre del presente período.

ed

Informe de Revisión del Auditor Independiente sobre Estados Financieros Intermedios Condensados

A los señores Accionistas, Presidente y Directores de

FYO ACOPIO S.A.

C.U.I.T.: 30-71185564-1

Domicilio legal: Carlos Della Paolera 261, Piso 9

Ciudad Autónoma de Buenos Aires

Informe sobre los estados financieros de períodos intermedios

Identificación de los estados financieros de períodos intermedios objeto de la revisión

Hemos revisado los estados financieros intermedios condensados adjuntos de FYO ACOPIO S.A. (en adelante “la Sociedad”) que comprenden el estado de situación financiera al 31 de marzo de 2026, el estado de resultados por el periodo de nueve y tres meses finalizado el 31 de marzo de 2026, y los estados de cambios en el patrimonio y de flujo de efectivo correspondientes al período de nueve meses finalizado en dicha fecha y notas explicativas seleccionadas.

Responsabilidades de la Dirección de la Sociedad en relación con los estados financieros

La Dirección de la Sociedad ha optado y es responsable de la preparación y presentación de los estados financieros adjuntos correspondientes al período intermedio mencionado precedentemente, de conformidad con las Normas de Contabilidad NIIF, adoptadas como normas contables profesionales argentinas por la Federación Argentina de Consejos Profesionales de Ciencias Económicas (en adelante “FACPCE”) y por el Consejo Profesional de Ciencias Económicas de la Ciudad Autónoma de Buenos Aires (en adelante “CPCECABA”) tal y como fueron aprobadas por el Consejo de Normas Internacionales de Contabilidad y, por lo tanto, es responsable por la preparación y presentación de los estados financieros adjuntos de acuerdo con la Norma Internacional de Contabilidad 34, “Información Financiera Intermedia”, (en adelante “NIC 34”).

Responsabilidades de los auditores

Nuestra responsabilidad consiste en emitir una conclusión sobre los estados financieros adjuntos basada en nuestra revisión. Hemos llevado a cabo nuestra revisión de conformidad con las normas de revisión de estados financieros de períodos intermedios establecidas en el capítulo IV de la Resolución Técnica N° 37 de la FACPCE. Somos independientes de la Sociedad y hemos cumplido las demás responsabilidades de ética de conformidad con los requerimientos del Código de Ética del CPCECABA y de la Resolución Técnica N° 37 de la FACPCE.

Una revisión de los estados financieros de períodos intermedios consiste en realizar indagaciones, principalmente a las personas responsables de los temas financieros y contables, y aplicar procedimientos analíticos y otros procedimientos de revisión. Una revisión tiene un alcance significativamente menor que el de una auditoría y, por consiguiente, no nos permite obtener seguridad de que tomemos conocimiento de todos los temas significativos que podrían identificarse en una auditoría. En consecuencia, no expresamos opinión de auditoría.



Informe de Revisión del Auditor Independiente sobre Estados Financieros Intermedios Condensados (Continuación)

Conclusión

Sobre la base de nuestra revisión, nada ha llamado nuestra atención que nos hiciera pensar que los estados financieros intermedios condensados adjuntos de FYO ACOPIO S.A., correspondientes al período de nueve meses finalizado el 31 de marzo de 2026 no estén preparados, en todos los aspectos significativos, de conformidad con la NIC 34.


Información sobre otros requerimientos legales y regulatorios

En cumplimiento de disposiciones vigentes informamos, respecto de FYO ACOPIO S.A., que:

- a) excepto por su falta de transcripción al libro Inventario y Balances, los estados financieros intermedios condensados de FYO ACOPIO S.A. adjuntos cumplen, en lo que es materia de nuestra competencia, con lo dispuesto en la Ley General de Sociedades;
- b) los estados financieros intermedios condensados de FYO ACOPIO S.A. surgen de registros contables llevados en sus aspectos formales de conformidad con normas legales, excepto en cuanto a que; se encuentran pendientes de transcripción al libro Inventario y Balances; y
- c) al 31 de marzo de 2026, la deuda devengada a favor del Sistema Integrado Previsional Argentino de FYO ACOPIO S.A. que surge de los registros contables de la Sociedad ascendía a \$ 61.437.746 no siendo exigible a dicha fecha.

Ciudad Autónoma de Buenos Aires, 7 de mayo de 2026.

LISICKI LITVIN AUDITORES S.A.
C.P.C.E.C.A.B.A. T° I F° 228



(Socia)

Cynthia Deokmellian
Contadora Pública U.B.A.
C.P.C.E. C.A.B.A. T° 313 F° 129

Informe de Revisión de la Comisión Fiscalizadora

A los señores Accionistas, Presidente y Directores de

FYO ACOPIO S.A.

C.U.I.T.: 30-71185564-1

Domicilio legal: Carlos Della Paolera 261, Piso 9

Ciudad Autónoma de Buenos Aires

Informe sobre los controles realizados como miembros de la Comisión Fiscalizadora respecto de los estados financieros intermedios

Hemos revisado los estados financieros intermedios condensados adjuntos de FYO ACOPIO S.A. (en adelante "la Sociedad") que comprenden el estado de situación financiera al 31 de marzo de 2026, el estado de resultados por el periodo de nueve y tres meses finalizado el 31 de marzo de 2026, y los estados de cambios en el patrimonio y de flujo de efectivo correspondientes al período de nueve meses finalizado en dicha fecha y notas explicativas seleccionadas.

Responsabilidades de la Dirección en relación con los estados financieros intermedios

La Dirección de la Sociedad ha optado y es responsable de la preparación y presentación de los estados financieros adjuntos correspondientes al período intermedio mencionado precedentemente, de conformidad con las Normas de Contabilidad NIIF, adoptadas como normas contables profesionales argentinas por la Federación Argentina de Consejos Profesionales de Ciencias Económicas (en adelante "FACPCE") y por el Consejo Profesional de Ciencias Económicas de la Ciudad Autónoma de Buenos Aires (en adelante "CPCECABA") tal y como fueron aprobadas por el Consejo de Normas Internacionales de Contabilidad y, por lo tanto, es responsable por la preparación y presentación de los estados financieros adjuntos de acuerdo con la Norma Internacional de Contabilidad 34, "Información Financiera Intermedia", (en adelante "NIC 34").

Responsabilidades de los síndicos

Nuestra revisión fue realizada de acuerdo con las normas de sindicatura vigentes establecidas en la Resolución Técnica N° 15 de la FACPCE adoptada por la Resolución C.D. N° 96/2022 del Consejo Profesional de Ciencias Económicas de la Ciudad Autónoma de Buenos Aires (en adelante "CPCECABA"). Dichas normas requieren que la revisión de los estados financieros intermedios se efectúe de acuerdo con las normas de revisión de información financiera intermedia vigentes e incluyen la verificación de la congruencia de los documentos examinados con la información sobre las decisiones societarias expuestas en actas y la adecuación de dichas decisiones a la ley y los estatutos, en lo relativo a sus aspectos formales y documentales. Para realizar nuestra tarea profesional, hemos efectuado una revisión del trabajo realizado por los auditores externos de la Sociedad, LISICKI LITVIN AUDITORES S.A., quienes emitieron su informe de revisión con fecha 7 de mayo de 2026. Dicha revisión incluyó la verificación de la planificación del trabajo, de la naturaleza, alcance y oportunidad de los procedimientos aplicados y de los resultados de la revisión efectuada por dicho profesional. Los auditores externos han llevado a cabo su examen de conformidad con las normas de revisión de estados contables de períodos intermedios establecidas en el capítulo IV de la Resolución Técnica N° 37 de la FACPCE. Dichas normas exigen que cumplamos los requerimientos de independencia y las demás responsabilidades de ética de conformidad con los requerimientos del Código de Ética del CPCECABA.

wt

Informe de Revisión de la Comisión Fiscalizadora (Continuación)

Responsabilidades de los síndicos (Continuación)

Una revisión de información financiera intermedia consiste en la realización de indagaciones, principalmente a las personas responsables de los temas financieros y contables, y aplicar procedimientos analíticos y otros procedimientos de revisión. Una revisión tiene un alcance significativamente menor que el de una auditoría y, por consiguiente, no nos permite obtener seguridad de que tomemos conocimiento de todos los temas significativos que podrían identificarse en una auditoría. En consecuencia, no expresamos opinión de auditoría.

Dado que no es responsabilidad de los síndicos efectuar un control de gestión, el examen no se extendió a los criterios y decisiones empresarias de las diversas áreas de la Sociedad, cuestiones que son de responsabilidad exclusiva de la Dirección.

Conclusión

Sobre la base de nuestra revisión, nada llamó nuestra atención que nos hiciera pensar que los estados financieros intermedios condensados adjuntos de FYO ACOPIO S.A. correspondientes al período de nueve meses finalizado el 31 de marzo de 2026, no estén preparados en forma razonable, en todos sus aspectos significativos, de conformidad con la NIC 34.


Información sobre otros requerimientos legales y regulatorios

En cumplimiento de disposiciones vigentes informamos, respecto de FYO ACOPIO S.A., que:

- a) excepto por su falta de transcripción al libro Inventario y Balances, los estados financieros intermedios condensados de FYO ACOPIO S.A. adjuntos cumplen, en lo que es materia de nuestra competencia, con lo dispuesto en la Ley General de Sociedades;
- b) los estados financieros intermedios condensados de FYO ACOPIO S.A., surgen de registros contables llevados en sus aspectos formales de conformidad con normas legales, excepto en cuanto a que; se encuentran pendientes de transcripción al libro Inventario y Balances;
- c) durante el periodo de nueve meses finalizado el 31 de marzo de 2026, hemos dado cumplimiento a lo dispuesto por el artículo N° 294 de la Ley N° 19.550; y
- d) al 31 de marzo de 2026, la deuda devengada a favor del Sistema Integrado Previsional Argentino de FYO ACOPIO S.A. que surge de los registros contables de la Sociedad ascendía a \$ 61.437.746 no siendo exigible a dicha fecha.

Ciudad Autónoma de Buenos Aires, 7 de mayo de 2026.

Por Comisión Fiscalizadora



Marcelo Héctor Fluxman
Síndico Titular

Ciudad Autónoma de Buenos Aires, 08 de mayo de 2026

Legalizamos de acuerdo con las facultades otorgadas a este CONSEJO PROFESIONAL por las leyes 466 (Art. 2, Inc. D y J) y 20488 (Art. 21, Inc. I) la actuación profesional con los datos que a continuación se detallan:

Fecha de intervención: 07/05/2026

Referida a: E.E.C.C. - Períodos Intermedios - Intermedio Individual

Perteneciente a: FYO ACOPIO S.A.

CUIT: 30-71185564-1

Fecha de Cierre: 31/03/2026

Monto total del Activo: \$95.481.832.463,00

Intervenida por: Dra. CYNTHIA DEOKMELLIAN

Sobre la misma se han efectuado los controles de matrícula vigente y control formal de dicha actuación profesional de conformidad con lo previsto en la Res. C. D. 34/24, no implicando estos controles la emisión de un juicio técnico sobre la actuación profesional.

Datos del Matriculado

Dra. CYNTHIA DEOKMELLIAN

Contador Público (Universidad de Buenos Aires)

CPCECABA T° 313 F° 129

Firma en carácter de socio

LISICKI LITVIN AUDITORES S.A.

T° 1 F° 228

SOCIO



Profesional de Ciencias
Económicas de la Ciudad
Autónoma de Buenos Aires

Esta actuación profesional ha sido aprobada por el profesional interviniente a través del Servicio de Legalizaciones Web, y la misma reúne los controles de matrícula vigente, incumbencias y control formal de acuerdo al Reglamento de Legalizaciones de Actuaciones Profesionales (Res. C.D. 34/24).

Se puede constatar la validez del documento ingresando a <https://legalizaciones.consejo.org.ar/validar> y declarando el código indicado en el recuadro de la derecha o escaneando el QR.

LEGALIZACIÓN N°

754810

CÓDIGO DE
VERIFICACIÓN
fpbvghxx

