

AMAUTA AGRO S.A.

**Estados financieros intermedios condensados consolidados
por el período de nueve meses finalizado el 31 de marzo de
2026 presentados en forma comparativa**

AMAUTA AGRO S.A.

Información legal

Denominación: AMAUTA AGRO S.A.

Domicilio Legal: Carlos Della Paolera 261, Piso 9, Ciudad Autónoma de Buenos Aires, Argentina.

Actividad principal: Producción de bienes y compraventa de materias primas y productos agrícolas.

Fecha de inscripción en la Inspección General de Justicia:

- Del estatuto: 2 de mayo de 2008.
- De la última modificación: 9 de abril de 2021.

Fecha de vencimiento del Estatuto: 2 de mayo de 2107.

Número de inscripción en la Inspección General de Justicia: 1.799.387.

Capital: 23.020.000 acciones.

Composición del capital social

Clase de acciones	Suscripto, emitido, integrado e inscripto
Ordinarias, nominativas, no endosables, de valor nominal \$ 1 cada una Clase A y con derecho a un voto por acción	23.020.000

Denominación la sociedad controlante: Futuros y Opciones.Com S.A.

Domicilio legal: Carlos Della Paolera 261, Piso 9, Ciudad Autónoma de Buenos Aires, Argentina.

Actividad principal: Actuar como Agente de Liquidación y Compensación y Agente de Negociación Propio, Agente de Colocación y Distribución Integral de Fondos Comunes de Inversión y la comercialización de granos (corretaje de granos, futuros y opciones, consultoría, logística y servicios financieros).

Participación de la sociedad controlante sobre el capital: 22.184.374 acciones.

Porcentaje de votos de la sociedad controlante sobre el patrimonio: 96,37%.

Inicialado a efectos de su identificación
con nuestro informe de fecha 7/5/26
LISICKI LITVIN AUDITORES S.A.
C.P.C.E.C.A.B.A. T° I F° 228

AMAUTA AGRO S.A.

Estado de situación financiera intermedio condensado consolidado al 31 de marzo de 2026


(Importes expresados en pesos argentinos)

	Notas	31.03.26	30.06.25
ACTIVO			
Activo no corriente			
Propiedades, planta y equipo	6	629.702.674	964.059.723
Activos intangibles	7	66.963.030	108.564.352
Derechos de uso de activos	8	159.108.153	234.475.161
Activo por impuesto diferido	15	7.652.477.676	6.857.949.851
Total del Activo no corriente		8.508.251.533	8.165.049.087
Activo corriente			
Inventarios	9	6.964.260.868	10.498.310.365
Cuentas por cobrar a clientes y otras cuentas por cobrar	10	70.447.756.594	43.485.965.898
Impuesto a las ganancias		52.866.606	897.128.209
Efectivo y equivalentes de efectivo	11	2.710.783.214	5.107.409.003
Total del Activo corriente		80.175.667.282	59.988.813.475
TOTAL DEL ACTIVO		88.683.918.815	68.153.862.562
PATRIMONIO			
Atribuible a los accionistas de la Sociedad (según estado correspondiente)		17.148.332.416	12.105.256.734
TOTAL DEL PATRIMONIO		17.148.332.416	12.105.256.734
PASIVO			
Pasivo no corriente			
Remuneraciones y cargas sociales	14	55.712.364	-
Préstamos	13	8.338.624.022	8.671.236.072
Pasivos por arrendamientos	8	50.185.755	125.109.279
Total del Pasivo no corriente		8.444.522.141	8.796.345.351
Pasivo corriente			
Deudas comerciales y otras deudas	12	54.292.813.422	34.720.809.569
Remuneraciones y cargas sociales	14	1.384.195.286	1.344.938.211
Préstamos	13	5.892.625.197	11.073.285.246
Impuesto a las ganancias a pagar		1.419.582.773	-
Pasivos por arrendamientos	8	101.847.580	113.227.451
Total del Pasivo corriente		63.091.064.258	47.252.260.477
TOTAL DEL PASIVO		71.535.586.399	56.048.605.828
TOTAL DEL PASIVO Y PATRIMONIO		88.683.918.815	68.153.862.562

Las notas que acompañan forman parte integrante de los presentes estados financieros intermedios condensados consolidados.

Firmado a efectos de su identificación con nuestro
informe de fecha 7 de mayo de 2026
LISICKI LITVIN AUDITORES S.A.

Por Comisión Fiscalizadora



Marcelo Héctor Fuxman
Síndico Titular



(Socia)

C.P.C.E. C.A.B.A. T° I F° 228
Cynthia Deokmellian
Contadora Pública (U.B.A.)
C.P.C.E. C.A.B.A. T° 313 F° 129

Alejandro G. Elsztain
Presidente

AMAUTA AGRO S.A.


Estado de resultados intermedios condensados consolidados por los períodos de nueve y tres meses finalizados al 31 de marzo de 2026 y 2025

(Importes expresados en pesos argentinos)

	Notas	Nueve meses		Tres meses	
		31.03.26	31.03.25	31.03.26	31.03.25
Ingresos por ventas y servicios	16	74.747.895.937	52.306.405.526	9.452.354.952	4.385.004.945
Costos de ventas y servicios prestados	17	(60.169.528.715)	(46.858.183.392)	(7.913.035.537)	(3.954.334.126)
Resultado bruto		14.578.367.222	5.448.222.134	1.539.319.415	430.670.819
Gastos de comercialización	18	(5.947.882.578)	(4.327.413.117)	(1.062.154.316)	(813.447.654)
Gastos generales y de administración	18	(1.283.394.567)	(1.254.760.253)	(452.511.393)	(403.019.412)
Otros resultados operativos, netos	20	292.627.826	495.509.232	(152.944.392)	86.322.388
Resultado antes de resultados financieros e impuesto a las ganancias		7.639.717.903	361.557.996	(128.290.686)	(699.473.859)
Ingresos financieros	21	634.757.895	176.493.768	126.443.110	76.995.567
Costos financieros	21	(1.975.360.230)	(863.976.321)	(539.544.482)	(271.800.386)
Otros resultados financieros	21	(365.224.023)	12.791.908.950	339.083.584	(824.374.358)
Resultados financieros, netos (Incluye RECPAM)		(1.705.826.358)	12.104.426.397	(74.017.788)	(1.019.179.177)
Otros ingresos y egresos, netos		32.754.906	124.817.225	8.835.459	21.824.925
Resultado antes de impuesto a las ganancias		5.966.646.451	12.590.801.618	(193.473.015)	(1.696.828.111)
Impuesto a las ganancias	15	(923.570.769)	1.296.717.392	(478.223.838)	1.195.800.144
Resultado del período		5.043.075.682	13.887.519.010	(671.696.853)	(501.027.967)

Las notas que acompañan forman parte integrante de los presentes estados financieros intermedios condensados consolidados.

Por Comisión Fiscalizadora



Marcelo Héctor Fuxman
Síndico Titular

Firmado a efectos de su identificación con nuestro
informe de fecha 7 de mayo de 2026
LISICKI LITVIN AUDITORES S.A.



(Socia)

C.P.C.E. C.A.B.A. T° I F° 228
Cynthia Deokmellian
Contadora Pública (U.B.A.)
C.P.C.E. C.A.B.A. T° 313 F° 129

Alejandro G. Elsztain
Presidente

AMAUTA AGRO S.A.

Estado de cambios en el patrimonio intermedio condensado consolidado por los períodos de nueve meses finalizados al 31 de marzo de 2026 y 2025

(Importes expresados en pesos argentinos)

	Capital Social	Ajuste integral del capital social	Reserva legal	Otras reservas	Resultados no asignados	Total del patrimonio
Saldos al 30 de junio de 2025	23.020.000	2.723.356.956	55.973.023	2.872.863.623	6.430.043.132	12.105.256.734
Resultado del período	-	-	-	-	5.043.075.682	5.043.075.682
Total de resultados del período	-	-	-	-	5.043.075.682	5.043.075.682
Distribución de resultados acumulados resuelta por Asamblea General Ordinaria de accionistas de fecha 3/10/2025:						
- Reserva legal	-	-	493.302.377	-	(493.302.377)	-
- Otras reservas	-	-	-	5.936.740.755	(5.936.740.755)	-
Saldos al 31 de marzo de 2026	23.020.000	2.723.356.956	549.275.400	8.809.604.378	5.043.075.682	17.148.332.416

	Capital Social	Ajuste integral del capital social	Reserva legal	Otras reservas	Resultados no asignados	Total del patrimonio
Saldos al 30 de junio de 2024	23.020.000	2.723.356.956	55.973.023	2.872.863.623	(5.526.053.603)	149.159.999
Resultado del período	-	-	-	-	13.887.519.010	13.887.519.010
Total de resultados del período	-	-	-	-	13.887.519.010	13.887.519.010
Saldos al 31 de marzo de 2025	23.020.000	2.723.356.956	55.973.023	2.872.863.623	8.361.465.407	14.036.679.009

Las notas que se acompañan forman parte integrante de los presentes estados financieros intermedios condensados consolidados.

Por Comisión Fiscalizadora



Marcelo Héctor Fuxman
Síndico Titular

Firmado a efectos de su identificación con nuestro
informe de fecha 7 de mayo de 2026
LISICKI LITVIN AUDITORES S.A.



(Socia)

C.P.C.E. C.A.B.A. T° I F° 228
Cynthia Deokmellian
Contadora Pública (U.B.A.)
C.P.C.E. C.A.B.A. T° 313 F° 129

Alejandro G. Elsztain
Presidente

AMAUTA AGRO S.A.


Estado de flujo de efectivo intermedio condensado consolidado por los períodos de nueve meses finalizados al 31 de marzo de 2026 y 2025

(Importes expresados en pesos argentinos)

	Notas	31.03.26	31.03.25
Actividades operativas:			
Efectivo utilizado en actividades operativas	11	(928.402.785)	(25.505.487.030)
Flujo neto de efectivo utilizado en las actividades operativas		(928.402.785)	(25.505.487.030)
Actividades de inversión:			
Adquisición de propiedades, planta y equipo		-	(210.647.687)
Adquisición de activos intangibles	7	(5.400.773)	(89.263.575)
Cobros por ventas de propiedades, planta y equipo		-	116.652.695
Cobros por realización de inversiones en activos financieros		27.678.394.386	70.811.599.145
Adquisición de inversiones en activos financieros		(36.422.033.718)	(26.162.771.894)
Intereses cobrados		178.134.922	121.370.467
Flujo neto de efectivo (utilizado en) / generado por las actividades de inversión		(8.570.905.183)	44.586.939.151
Actividades de financiación:			
Toma de préstamos		41.233.597.107	9.847.879.643
Cancelación de préstamos		(33.909.590.556)	(30.712.874.073)
Intereses pagados		(1.245.609.809)	(260.122.943)
Flujo neto de efectivo generado por / (utilizado en) las actividades de financiación		6.078.396.742	(21.125.117.373)
Disminución neta de efectivo y equivalentes de efectivo		(3.420.911.226)	(2.043.665.252)
Efectivo y equivalentes de efectivo al inicio del período		5.107.409.003	5.441.532.188
Resultado por diferencia de cambio, por medición a valor razonable y por exposición al cambio en el poder adquisitivo de la moneda del efectivo y equivalentes de efectivo		1.024.285.437	1.308.624.340
Efectivo y equivalentes de efectivo al cierre del período	11	2.710.783.214	4.706.491.276
Operaciones que no afectan fondos		31.03.26	31.03.25
Disminución de préstamos a través de una disminución de activos financieros		16.171.571.249	-
Disminución de inversiones en activos financieros a través de un aumento de cuentas por cobrar a clientes y otras cuentas por cobrar		10.440.888.927	-
Aumento de inversiones en activos financieros a través de un aumento de préstamos		7.372.798.535	32.644.839.146

Las notas que se acompañan forman parte integrante de los presentes estados financieros intermedios condensados consolidados.

Por Comisión Fiscalizadora



Marcelo Héctor Fuxman
Síndico Titular

Firmado a efectos de su identificación con nuestro
informe de fecha 7 de mayo de 2026
LISICKI LITVIN AUDITORES S.A.



(Socia)

C.P.C.E. C.A.B.A. T° I F° 228
Cynthia Deokmellian
Contadora Pública (U.B.A.)
C.P.C.E. C.A.B.A. T° 313 F° 129

Alejandro G. Elsztain
Presidente

Notas a los estados financieros intermedios condensados consolidados

(Importes expresados en pesos argentinos)

1. Información general y del negocio del Grupo

Amauta Agro S.A. tiene como actividad principal la producción y compraventa de productos y materias primas agrícolas. Su principal accionista es Futuros y Opciones.Com S.A. que posee el 96,37% de sus acciones y que tiene como objetivo actuar como Agente de Liquidación y Compensación y Agente de Negociación Propio, Agente de Colocación y Distribución Integral de Fondos Comunes de Inversión y la comercialización de granos (corretaje de granos, futuros y opciones, consultoría, logística y servicios financieros).

Estos estados financieros intermedios condensados consolidados comprenden a Amauta Agro S.A. y su subsidiaria FYOTECH S.A.U. (Continuadora de Agropy S.A.U.) (Denominadas conjuntamente el "Grupo"). Ver nota 4.

Los presentes estados financieros intermedios condensados consolidados han sido aprobados por el Directorio para su emisión el 7 de mayo de 2026.

2. Resumen de políticas contables significativas

2.1 Bases de preparación

Los presentes estados financieros intermedios condensados consolidados han sido preparados de acuerdo con la NIC 34 "Información Financiera Intermedia" y por lo tanto deben ser leídos conjuntamente con los Estados Financieros anuales al 30 de junio de 2025 preparados de acuerdo con las Normas de Contabilidad NIIF. Asimismo, estos estados financieros incluyen información adicional requerida por la Ley N° 19.550. Dicha información se incluye en las notas a los presentes estados financieros intermedios condensados consolidados, tal como lo admiten las Normas de Contabilidad NIIF.

Los presentes estados financieros intermedios condensados consolidados han sido preparados al sólo efecto de su consolidación con la sociedad controlante Futuros y Opciones.Com S.A. y comprenden los resultados del período de nueve meses iniciado el 1° de julio de 2025 y finalizado el 31 de marzo de 2026. Dada la necesidad de homogeneizar la información financiera del Grupo con la de su sociedad controlante, el Grupo prepara estados financieros bajo Normas de Contabilidad NIIF. Estas normas fueron aprobadas por la RG N° 11/12 de la Inspección General de Justicia (IGJ).

Los presentes estados financieros intermedios condensados consolidados correspondientes a los períodos de nueve meses finalizados el 31 de marzo de 2026 y 2025 no han sido auditados. La Gerencia del Grupo estima que incluyen todos los ajustes necesarios para presentar razonablemente los resultados de cada período. Los resultados de los períodos intermedios no necesariamente reflejan la proporción de los resultados del Grupo por los ejercicios completos.

La NIC 29 "Información financiera en economías hiperinflacionarias" requiere que los estados financieros de una entidad, cuya moneda funcional sea la de una economía de alta inflación, sean expresados en términos de la unidad de medida corriente a la fecha de cierre del período sobre el que se informa, independientemente de si están basados en el método del costo histórico o en el método del costo corriente. Para ello, en términos generales, se debe computar en las partidas no monetarias la inflación producida desde la fecha de adquisición o desde la fecha de revaluación según corresponda. Dichos requerimientos también comprenden a la información comparativa de los estados financieros.

A los efectos de concluir sobre si una economía es categorizada como de alta inflación en los términos de la NIC 29, la norma detalla una serie de factores a considerar entre los que se incluye la existencia de una tasa acumulada de inflación en tres años que se aproxime o exceda el 100%. La inflación acumulada en tres años se ubica por encima del 100%. Es por esta razón que, de acuerdo con la NIC 29, la economía Argentina debe ser considerada como de alta inflación a partir del 1° de julio de 2018.

En relación al índice de inflación a ser utilizado, de acuerdo a la Resolución N° 539/18, el mismo estará determinado en función al Índice de Precios Internos al por Mayor (IPIM) hasta el año 2016, considerando para los meses de noviembre y diciembre de 2015 la variación promedio de los Índices de Precios al Consumidor (IPC) de la Ciudad Autónoma de Buenos Aires, debido a que durante esos dos meses no hubo mediciones de IPIM a nivel nacional. Luego, a partir de enero de 2017, se considerará el Índice de Precios al Consumidor Nacional (IPC Nacional).

ed) Inicialado a efectos de su identificación
con nuestro informe de fecha 7/5/26
LISICKI LITVIN AUDITORES S.A.
C.P.C.E.C.A.B.A. T° I F° 228

AMAUTA AGRO S.A.

La tabla a continuación muestra la evolución de dicho índice entre el último ejercicio anual y el 31 de marzo de 2026 según las estadísticas oficiales (INDEC) siguiendo los lineamientos descriptos en la Resolución 539/18:

Variación de precios	al 31.03.26 (nueve meses acumulado)	al 31.03.26 (doce meses acumulado)
	25%	33%

Como consecuencia de lo mencionado anteriormente, los presentes estados financieros intermedios condensados consolidados al 31 de marzo de 2026 y su información comparativa fueron reexpresados de acuerdo con lo establecido en la NIC 29.

2.2 Políticas contables

Las políticas contables adoptadas para estos estados financieros intermedios condensados consolidados son consistentes con las utilizadas en la preparación de la información bajo Normas de Contabilidad NIIF para el ejercicio anual al 30 de junio de 2025. Las políticas contables más relevantes se describen en la nota 2 de los estados financieros a dicha fecha.

2.3 Estimaciones contables críticas, supuestos y juicios

La preparación de los estados financieros a una fecha determinada requiere que la Gerencia del Grupo realice estimaciones y evaluaciones que afectan el monto de los activos y pasivos registrados y los activos y pasivos contingentes revelados a dicha fecha, como así también, los ingresos y egresos registrados en el período. Los resultados reales futuros pueden diferir de las estimaciones y evaluaciones realizadas a la fecha de preparación de los presentes estados financieros intermedios condensados consolidados.

En la nota 4 de los estados financieros anuales al 30 de junio de 2025 se expone información correspondiente a las estimaciones contables críticas, supuestos y juicios a dicha fecha. Desde el 30 de junio de 2025, no ha habido cambios en las estimaciones contables críticas, supuestos y juicios aplicados por el Grupo.

2.4 Información comparativa

Los saldos al 30 de junio de 2025 y 31 de marzo de 2025 que se exponen a efectos comparativos surgen de los estados financieros a dichas fechas reexpresados de acuerdo a la NIC 29. Se han reclasificado ciertas cifras de los mismos para exponerlos sobre bases uniformes. La modificación de la información comparativa no implica cambios en las decisiones tomadas en base a ella.

3. Administración del riesgo financiero y estimaciones del valor razonable

Los presentes estados financieros intermedios condensados consolidados no incluyen toda la información y revelaciones de la administración del riesgo financiero, por lo que deben ser leídos en conjunto con los estados financieros anuales al 30 de junio de 2025. La administración del riesgo financiero se describe en la nota 3 de los estados financieros a dicha fecha. No ha habido cambios en la administración o en las políticas de gestión de riesgo aplicadas por el Grupo desde el cierre del ejercicio anual.

Desde el 30 de junio de 2025, no ha habido cambios significativos en las circunstancias comerciales o económicas que afecten el valor razonable de los activos y pasivos financieros del Grupo (ya sea que se encuentren medidos a valor razonable o costo amortizado), ni tampoco transferencias entre las diferentes jerarquías utilizadas para determinar el valor razonable de los instrumentos financieros del Grupo.

4. Información sobre la subsidiaria

El 29 de mayo de 2025 la Sociedad adquirió el 100% del paquete accionario de FYOTECH S.A.U. (continuadora de Agrofy S.A.U.) a su controlante Agrofy Global LTD compuesto de 2.112.070.307 acciones ordinarias, nominativas, no endosables de valor nominal \$1 por acción y con derecho a un voto por acción, por el valor de U\$S 100.000, equivalentes a \$ 147.851.451 a moneda de marzo 2026.

ed

Inicialado a efectos de su identificación
con nuestro informe de fecha 7/5/26
LISICKI LITVIN AUDITORES S.A.
C.P.C.E.C.A.B.A. T° I F° 228

AMAUTA AGRO S.A.

A continuación, se expone la información financiera resumida de la subsidiaria:

Estado de situación financiera resumidos

	FYOTECH S.A.U.	
	31.03.26	30.06.25
Activo		
Activo no corriente	7.412.192.216	7.324.412.726
Activo corriente	4.287.632.060	98.691.334
Total Activo	11.699.824.276	7.423.104.060
Pasivo		
Pasivo no corriente	-	-
Pasivo corriente	1.106.731.979	140.606.011
Total Pasivo	1.106.731.979	140.606.011
Patrimonio Neto	10.593.092.297	7.282.498.049
Total Pasivo y Patrimonio Neto	11.699.824.276	7.423.104.060

Estados de resultados resumidos

	FYOTECH S.A.U.	
	31.03.26	31.03.25
Resultado antes de impuesto a las ganancias	3.222.814.849	-
Impuesto a las ganancias	87.779.490	-
Resultado del período	3.310.594.339	-

Adquisición

Al momento de adquisición de FYOTECH S.A.U. (continuadora de Agrofy S.A.U.), el patrimonio neto de la sociedad adquirida era negativo por \$ 41.914.677 y se estableció un valor de compra \$ 147.851.451 ambos a moneda de marzo 2026. Al 30 de junio de 2025 producto de la puesta en marcha de la unidad de tecnología, se revisaron las premisas utilizadas para la determinación del valor razonable de los activos y pasivos de FYOTECH S.A.U. reconociendo una ganancia de \$ 7.134.646.600 expresado en moneda de marzo 2026.

Por lo antes expuesto, esta adquisición se consideró como ventajosa según los establecido en la NIIF 3 Combinaciones de negocios.

5. Instrumentos financieros por categoría

Las siguientes tablas muestran los importes contabilizados de los activos y pasivos financieros por categoría de instrumento financiero y una conciliación con la línea expuesta en el estado de situación financiera, según corresponda. Debido a que los rubros "Cuentas por cobrar a clientes y otras cuentas por cobrar" y "Deudas comerciales y otras deudas" contienen tanto instrumentos financieros como activos o pasivos no financieros (tales como anticipos, créditos y deudas impositivas), la conciliación se muestra en las columnas "Activos no financieros" y "Pasivos no financieros". Para mayor información respecto de las jerarquías de valor razonable, referirse a la nota 5 a los estados financieros al 30 de junio de 2025.

ed

Inicialado a efectos de su identificación
con nuestro informe de fecha 7/5/26
LISICKI LITVIN AUDITORES S.A.
C.P.C.E.C.A.B.A. T° I F° 228

AMAUTA AGRO S.A.

Los activos y pasivos financieros al 31 de marzo de 2026 fueron los siguientes:

	Activos financieros a costo amortizado	Activos financieros a valor razonable con cambios en resultados	Subtotal activos financieros	Activos no financieros	Total
31 de marzo de 2026					
Activos según el estado de situación financiera					
Cuentas por cobrar a clientes y otras cuentas por cobrar (Nota 10)	70.278.067.775	-	70.278.067.775	169.688.819	70.447.756.594
Efectivo y equivalentes de efectivo (Nota 11)	676.421.180	2.034.362.034	2.710.783.214	-	2.710.783.214
Total	70.954.488.955	2.034.362.034	72.988.850.989	169.688.819	73.158.539.808
Pasivos según el estado de situación financiera					
Deudas comerciales y otras deudas (Nota 12)	54.035.958.703	-	54.035.958.703	256.854.719	54.292.813.422
Préstamos (Nota 13)	14.231.249.219	-	14.231.249.219	-	14.231.249.219
Total	68.267.207.922	-	68.267.207.922	256.854.719	68.524.062.641

Los activos y pasivos financieros al 30 de junio de 2025 fueron los siguientes:

	Activos financieros a costo amortizado	Activos financieros a valor razonable con cambios en resultados	Subtotal activos financieros	Activos no financieros	Total
30 de junio de 2025					
Activos según el estado de situación financiera					
Cuentas por cobrar a clientes y otras cuentas por cobrar (Nota 10)	43.089.931.304	-	43.089.931.304	396.034.594	43.485.965.898
Efectivo y equivalentes de efectivo (Nota 11)	476.984.893	4.630.424.110	5.107.409.003	-	5.107.409.003
Total	43.566.916.197	4.630.424.110	48.197.340.307	396.034.594	48.593.374.901
Pasivos según el estado de situación financiera					
Deudas comerciales y otras deudas (Nota 12)	34.589.984.582	-	34.589.984.582	130.824.987	34.720.809.569
Préstamos (Nota 13)	19.744.521.318	-	19.744.521.318	-	19.744.521.318
Total	54.334.505.900	-	54.334.505.900	130.824.987	54.465.330.887

ed

Inicialado a efectos de su identificación
con nuestro informe de fecha 7/5/26
LISICKI LITVIN AUDITORES S.A.
C.P.C.E.C.A.B.A. T° I F° 228

AMAUTA AGRO S.A.

6. Propiedades, planta y equipo

	Rodados	Mejoras inmuebles de terceros	Muebles y útiles	Instalaciones	Total
Ejercicio finalizado el 30 de junio de 2025					
Valor residual al inicio del ejercicio	939.615.137	119.462.415	65.178.909	153.087.724	1.277.344.185
Altas	210.647.687	-	-	-	210.647.687
Bajas	(41.777.016)	-	-	-	(41.777.016)
Depreciación	(346.365.291)	(31.565.111)	(17.297.041)	(86.927.690)	(482.155.133)
Valor residual al cierre del ejercicio	762.120.517	87.897.304	47.881.868	66.160.034	964.059.723
Al 30 de junio de 2025					
Costos	2.569.339.234	249.160.846	89.377.736	258.545.987	3.166.423.803
Depreciación acumulada	(1.807.218.717)	(161.263.542)	(41.495.868)	(192.385.953)	(2.202.364.080)
Valor neto contable	762.120.517	87.897.304	47.881.868	66.160.034	964.059.723
Período finalizado el 31 de marzo de 2026					
Valor residual al inicio del período	762.120.517	87.897.304	47.881.868	66.160.034	964.059.723
Depreciación (i)	(232.514.668)	(23.673.834)	(12.972.780)	(65.195.767)	(334.357.049)
Valor residual al cierre del período	529.605.849	64.223.470	34.909.088	964.267	629.702.674
Al 31 de marzo de 2026					
Costos	2.569.339.234	249.160.846	89.377.736	258.545.987	3.166.423.803
Depreciación acumulada	(2.039.733.385)	(184.937.376)	(54.468.648)	(257.581.720)	(2.536.721.129)
Valor neto contable	529.605.849	64.223.470	34.909.088	964.267	629.702.674

(i) El cargo por depreciación de propiedades, planta y equipo ha sido imputado dentro de la línea "Depreciación y amortización" al 31 de marzo de 2026 (Nota 18).

No se han registrado cargos de desvalorización por deterioro para ninguno de los períodos / ejercicios presentados.

7. Activos intangibles

	Software
Ejercicio finalizado el 30 de junio de 2025	
Valor residual al inicio del ejercicio	70.917.807
Altas	94.328.652
Amortizaciones	(56.682.107)
Valor residual al cierre del ejercicio	108.564.352
Al 30 de junio de 2025	
Costos	437.748.791
Amortización acumulada	(329.184.439)
Valor neto contable	108.564.352
Período finalizado el 31 de marzo de 2026	
Valor residual al inicio del período	108.564.352
Altas	5.400.773
Amortización (i)	(47.002.095)
Valor residual al cierre del período	66.963.030
Al 31 de marzo de 2026	
Costos	443.149.564
Amortización acumulada	(376.186.534)
Valor neto contable	66.963.030

(i) El cargo por amortización de activos intangibles ha sido imputado dentro de la línea "Depreciación y amortización" al 31 de marzo de 2026 (Nota 18).

No se han registrado cargos de desvalorización por deterioro para ninguno de los períodos / ejercicios presentados.

ed

Inicialado a efectos de su identificación
con nuestro informe de fecha 7/5/26
LISICKI LITVIN AUDITORES S.A.
C.P.C.E.C.A.B.A. T° I F° 228

AMAUTA AGRO S.A.

8. Derechos de uso de activos y pasivos por arrendamientos

La composición de los derechos de uso de activos del Grupo al 31 de marzo de 2026 y 30 de junio de 2025 es la siguiente:

	31.03.26	30.06.25
Oficinas	159.108.153	234.475.161
Total Derechos de uso de activos	159.108.153	234.475.161

A continuación, se detalla el cargo por amortizaciones de los derechos de uso de activos al 31 de marzo de 2026 y 2025:

	31.03.26	31.03.25
Oficinas	75.367.008	75.367.008
Total Amortizaciones (i)	75.367.008	75.367.008

(i) El cargo por amortización de derechos de uso de activos ha sido imputado dentro de la línea "Depreciación y amortización" al 31 de marzo de 2026 (Nota 18).

La composición de los pasivos por arrendamientos del Grupo al 31 de marzo de 2026 y 30 de junio de 2025 es la siguiente:

	31.03.26	30.06.25
Pasivos por arrendamientos en moneda extranjera (Nota 23)	152.033.335	238.336.730
Total Pasivos por arrendamientos	152.033.335	238.336.730
No corriente	50.185.755	125.109.279
Corriente	101.847.580	113.227.451
Total	152.033.335	238.336.730

9. Inventarios

	31.03.26	30.06.25
Insumos	6.259.916.019	9.807.642.987
Materias primas	704.344.849	609.754.631
Legumbres	-	80.912.747
Total Inventarios	6.964.260.868	10.498.310.365

10. Cuentas por cobrar a clientes y otras cuentas por cobrar

	31.03.26	30.06.25
Cuentas por cobrar	48.295.066.264	33.570.562.081
Valores a depositar	11.029.907.615	4.599.925.761
Cuentas por cobrar con partes relacionadas (Nota 22)	9.820.910.939	4.600.796.276
Menos: Provisión para pérdidas crediticias esperadas - cuentas por cobrar a clientes	(426.039.144)	(209.709.599)
Total Cuentas por cobrar a clientes	68.719.845.674	42.561.574.519
Anticipos a proveedores	1.372.499.342	407.225.735
Gastos pagados por adelantado	166.964.382	103.890.413
Impuesto al valor agregado - saldo a favor	98.328.708	362.084.639
Impuesto sobre los ingresos brutos - saldo a favor	71.360.111	33.949.955
Préstamos al personal (Nota 22)	18.080.064	8.368.013
Otros créditos con partes relacionadas (Nota 22)	678.313	8.872.624
Total Otras cuentas por cobrar	1.727.910.920	924.391.379
Total Cuentas por cobrar a clientes y otras cuentas por cobrar	70.447.756.594	43.485.965.898
Corriente	70.447.756.594	43.485.965.898
Total	70.447.756.594	43.485.965.898

ed

Inicialado a efectos de su identificación con nuestro informe de fecha 7/5/26
LISICKI LITVIN AUDITORES S.A.
C.P.C.E.C.A.B.A. T° I F° 228

AMAUTA AGRO S.A.

La evolución de la provisión para pérdidas crediticias esperadas es la siguiente:

Cuentas por cobrar clientes:

	31.03.26	30.06.25
Inicio del período / ejercicio	209.709.599	136.165.509
Resultado por exposición a cambios en el poder adquisitivo de la moneda	(104.224.960)	(60.003.146)
Aumento (i)	371.942.047	133.547.236
Recupero (ii)	(51.387.542)	-
Cierre del período / ejercicio	426.039.144	209.709.599

- (i) El cargo por aumento de la provisión para pérdidas crediticias esperadas ha sido imputado dentro de la línea "Pérdidas crediticias esperadas" al 31 de marzo de 2026 (Nota 18).
- (ii) El recupero de la provisión para pérdidas crediticias esperadas ha sido imputado en "Otros resultados operativos, netos" del estado de resultados al 31 de marzo de 2026 (Nota 20).

La Sociedad mantiene cuentas por cobrar y otras cuentas por cobrar con partes relacionadas, las cuales no presentan saldos vencidos ni indicios de deterioro.

Los valores contables de las cuentas por cobrar a clientes y otras cuentas por cobrar del Grupo están expresados en las siguientes monedas:

	31.03.26	30.06.25
Moneda		
Pesos argentinos	15.408.743.588	5.699.296.672
Dólares estadounidenses (Nota 23)	55.039.013.006	37.786.669.226
	70.447.756.594	43.485.965.898

11. Información de flujo de efectivo

	31.03.26	30.06.25
Efectivo en caja y bancos	676.421.180	476.984.893
Fondos comunes de inversión	2.034.362.034	4.630.424.110
Total Efectivo y equivalentes de efectivo	2.710.783.214	5.107.409.003

A continuación, se ofrece una descripción detallada de los flujos de efectivo utilizados en las operaciones del Grupo al 31 de marzo de 2026 y 2025:

	31.03.26	31.03.25
Resultado del período	5.043.075.682	13.887.519.010
<i>Ajustes:</i>		
Impuesto a las ganancias (Nota 15)	923.570.769	(1.296.717.392)
Depreciaciones y amortizaciones (Nota 18)	456.726.152	481.843.584
Cargo provisión para pérdidas crediticias esperadas, neto	320.554.505	84.414.581
Resultados por operaciones de cobertura (Nota 20)	203.872.588	(305.558.730)
Resultado por ventas de propiedades, planta y equipo	-	(74.875.680)
Intereses devengados	887.375.740	224.605.915
Cambios en el valor razonable de activos financieros con cambios en resultados	(54.894.008)	(11.208.965.749)
Diferencias de cambio no realizadas, netas	(3.664.622.049)	7.073.845.402
Resultado por exposición al cambio en el poder adquisitivo de la moneda (RECPAM)	(7.598.034.902)	(5.787.886.288)
Cambios en activos y pasivos operativos:		
Disminución en inventarios	3.534.049.497	16.470.723.287
Aumento en cuentas a cobrar a clientes y otras cuentas por cobrar	(31.302.555.739)	(16.562.240.002)
Disminución impuesto a las ganancias	2.263.844.376	38.967.159
Aumento / (disminución) en deudas comerciales y otras deudas	27.814.150.446	(29.328.179.692)
Aumento en remuneraciones y cargas sociales	94.969.439	742.384.030
Disminución en pasivos por arrendamientos	(86.303.395)	(98.850.614)
Intereses operativos cobrados	235.818.114	153.484.149
Efectivo utilizado en actividades operativas	(928.402.785)	(25.505.487.030)

El rubro efectivo y equivalentes de efectivo está expresado en las siguientes monedas:

	31.03.26	30.06.25
Moneda		
Pesos argentinos	2.552.585.184	4.943.026.548
Dólares estadounidenses (Nota 23)	158.198.030	164.382.455
	2.710.783.214	5.107.409.003

ed

Inicialado a efectos de su identificación con nuestro informe de fecha 7/5/26
LISICKI LITVIN AUDITORES S.A.
C.P.C.E.C.A.B.A. T° I F° 228

AMAUTA AGRO S.A.

A continuación, se presenta una conciliación con los estados de flujo de efectivo intermedios condensados consolidados por los períodos finalizados al 31 de marzo de 2026 y 2025:

	31.03.26	31.03.25
Efectivo y equivalentes de efectivo	2.710.783.214	4.706.491.276
Total Efectivo y equivalentes de efectivo	2.710.783.214	4.706.491.276

12. Deudas comerciales y otras deudas

	31.03.26	30.06.25
Proveedores	34.009.572.412	23.650.111.079
Anticipos de clientes	11.251.545.180	4.051.498.542
Partes relacionadas (Nota 22)	7.605.827.836	6.480.601.319
Cheques de pago diferido	698.183.214	-
Provisión para gastos	356.145.684	371.428.210
Total Deudas comerciales	53.921.274.326	34.553.639.150
Impuesto al valor agregado a pagar	201.613.429	-
Otras deudas con partes relacionadas (Nota 22)	114.684.377	36.345.432
Impuesto sobre los ingresos brutos a pagar	26.261.998	74.118.763
Retenciones impositivas a ingresar	17.914.976	43.321.599
Otros impuestos a pagar	11.064.316	13.384.625
Total Otras deudas	371.539.096	167.170.419
Total Deudas comerciales y otras deudas	54.292.813.422	34.720.809.569
Corriente	54.292.813.422	34.720.809.569
Total	54.292.813.422	34.720.809.569

Los valores contables de las deudas comerciales y otras deudas del Grupo están expresados en las siguientes monedas:

	31.03.26	30.06.25
Moneda		
Pesos argentinos	11.053.098.037	3.888.648.745
Dólares estadounidenses (Nota 23)	43.239.715.385	30.832.160.824
	54.292.813.422	34.720.809.569

13. Préstamos

	Garantizado /		Fijo /	Tasa efectiva	Valor	Valor de libros	
	No	Moneda				Variable	de interés
	garantizado			%	nominal		
Línea de crédito Futuros y Opciones.Com S.A. (i)	No Garantizado	USD	Fija	8,00%	6.033.737	8.338.624.022	-
Mutuo Futuros y Opciones.Com S.A. (i)	No Garantizado	USD	Fija	5,00%	34.269	47.360.200	49.843.206
Mutuo FyO Acopio S.A. (i)	-	-	-	-	-	-	8.621.392.866
Pagarés	No Garantizado	USD	Fija	9,00%	1.884.689	2.606.068.255	-
Pagarés	No Garantizado	USD	Fija	8,00%	830.899	1.148.931.321	-
Pagarés	-	-	-	-	-	-	7.396.882.471
Préstamo bancario	No Garantizado	USD	Fija	7,60%	1.512.493	2.090.265.421	2.281.491.719
Préstamo bancario	-	-	-	-	-	-	1.394.911.056
Total Préstamos						14.231.249.219	19.744.521.318

(i) Mutuos y línea de crédito con partes relacionadas por \$ 8.385.984.222 y \$ 8.671.236.072 al 31 de marzo de 2026 y 30 de junio 2025, respectivamente (Nota 22).

No corriente	8.338.624.022	8.671.236.072
Corriente	5.892.625.197	11.073.285.246
Total	14.231.249.219	19.744.521.318

Los valores contables de los préstamos del Grupo están expresados en las siguientes monedas:

	31.03.26	30.06.25
Moneda		
Dólares estadounidenses (Nota 23)	14.231.249.219	19.744.521.318
	14.231.249.219	19.744.521.318

ed

Inicialado a efectos de su identificación con nuestro informe de fecha 7/5/26
LISICKI LITVIN AUDITORES S.A.
C.P.C.E.C.A.B.A. T° I F° 228

AMAUTA AGRO S.A.

14. Remuneraciones y cargas sociales

	31.03.26	30.06.25
Provisión gratificaciones	854.982.552	1.149.227.070
Provisión por vacaciones	235.934.328	62.354.364
Seguridad social a pagar	197.308.816	133.356.777
Provisión sueldo anual complementario	150.837.617	-
Remuneraciones a pagar	844.337	-
Total Remuneraciones y cargas sociales	1.439.907.650	1.344.938.211
No corriente	55.712.364	-
Corriente	1.384.195.286	1.344.938.211
Total	1.439.907.650	1.344.938.211

15. Impuesto diferido e impuesto a las ganancias

El detalle del cargo para el impuesto a las ganancias del Grupo es el siguiente:

	31.03.26	31.03.25
Impuesto a las ganancias corriente	(1.718.098.594)	-
Impuesto diferido – Beneficio	794.527.825	1.296.717.392
Impuesto a las ganancias – (Cargo) / Beneficio	(923.570.769)	1.296.717.392

La evolución del activo por impuesto a las ganancias diferido es la siguiente:

	31.03.26	30.06.25
Inicio del período / ejercicio	6.857.949.851	12.912.778.167
Impuesto diferido – Beneficio / (Cargo)	794.527.825	(6.054.828.316)
Cierre del período / ejercicio	7.652.477.676	6.857.949.851

A continuación, se presenta una conciliación entre el impuesto a las ganancias cargado a resultados y el que resultaría de aplicar la tasa del impuesto vigente Argentina sobre el resultado antes de impuestos, por los períodos de nueve meses finalizados el 31 de marzo de 2026 y 2025:

	31.03.26	31.03.25
Resultado del período a la tasa del impuesto	(2.088.326.258)	(4.406.780.566)
<u>Diferencias permanentes:</u>		
Resultado por exposición al cambio en el poder adquisitivo de la moneda (RECPAM)	(1.417.392.269)	2.818.230.471
Resultados no imponibles, gastos no deducibles y otros	2.582.147.758	2.885.267.487
Impuesto a las ganancias – (Cargo) / Beneficio	(923.570.769)	1.296.717.392

16. Ingresos por ventas y servicios

	31.03.26	31.03.25
Ingresos por venta de fertilizantes e insumos	66.154.591.142	42.320.472.746
Ingresos por venta de servicios informáticos	7.725.593.209	-
Ingresos por venta de granos	867.711.586	9.985.932.780
Total Ingresos	74.747.895.937	52.306.405.526

17. Costos de ventas y servicios prestados

	31.03.26	31.03.25
Existencia inicial (Nota 9)	10.498.310.365	26.722.481.340
Compras	46.121.476.501	25.341.744.303
Gastos de insumos y granos (Nota 18)	6.183.578.721	5.045.715.802
Existencia final (Nota 9)	(6.964.260.868)	(10.251.758.053)
Total costo de ventas de insumos y granos	55.839.104.719	46.858.183.392
Costos por servicios informáticos (Nota 18)	4.330.423.996	-
Total Costos de ventas	60.169.528.715	46.858.183.392

ed

Inicialado a efectos de su identificación
con nuestro informe de fecha 7/5/26
LISICKI LITVIN AUDITORES S.A.
C.P.C.E.C.A.B.A. T° I F° 228

AMAUTA AGRO S.A.

18. Gastos por naturaleza

Para el período finalizado el 31 de marzo de 2026:

	Costos			Gastos generales y de administración	Total
	Costos por servicios Informáticos	Gastos de insumos y granos	Gastos de comercialización		
Sueldos y seguridad social (Nota 19)	4.267.465.794	2.450.723.122	208.245.596	585.687.099	7.512.121.611
Comisiones Intermediación	-	2.862.819.994	-	-	2.862.819.994
Impuesto sobre los ingresos brutos	-	-	2.597.912.900	-	2.597.912.900
Fletes	-	-	1.359.165.110	-	1.359.165.110
Gastos de arrendamiento	-	534.043.643	-	39.322.896	573.366.539
Depreciaciones y amortizaciones (Notas 6, 7 y 8)	-	47.002.095	288.697.353	121.026.704	456.726.152
Publicidad y congresos	-	-	363.284.474	-	363.284.474
Servicios contratados	-	2.136.592	81.675.650	288.139.057	371.951.299
Pérdidas crediticias esperadas (Nota 10)	-	-	371.942.047	-	371.942.047
Movilidad, viáticos y librería	-	-	367.501.869	3.645.089	371.146.958
Seguros	-	224.724.875	22.764.813	8.597.715	256.087.403
Otros impuestos, tasas y contribuciones	-	21.983.914	211.437.201	20.010.843	253.431.958
Otros costos de personal	62.958.202	40.144.486	26.996.463	73.858.945	203.958.096
Comisiones y gastos bancarios	-	-	32.822.566	130.366.394	163.188.960
Comunicaciones	-	-	13.392.104	4.279.931	17.672.035
Mantenimiento y reparaciones	-	-	-	6.283.383	6.283.383
Gastos varios	-	-	2.044.432	2.176.511	4.220.943
Total Gastos por naturaleza	4.330.423.996	6.183.578.721	5.947.882.578	1.283.394.567	17.745.279.862

Para el período finalizado el 31 de marzo de 2025:

	Costos			Gastos generales y de administración	Total
	Costos por servicios Informáticos	Gastos de insumos y granos	Gastos de comercialización		
Sueldos y seguridad social (Nota 19)	-	2.258.904.270	466.617.073	661.886.641	3.387.407.984
Comisiones Intermediación	-	1.782.177.353	-	-	1.782.177.353
Impuesto sobre los ingresos brutos	-	-	1.585.808.670	-	1.585.808.670
Fletes	-	-	854.118.100	-	854.118.100
Gastos de arrendamiento	-	677.700.749	-	26.260.119	703.960.868
Depreciaciones y amortizaciones	-	41.636.145	310.321.522	129.885.917	481.843.584
Publicidad y congresos	-	-	256.289.574	-	256.289.574
Servicios contratados	-	30.365.636	121.709.940	198.613.220	350.688.796
Pérdidas crediticias esperadas	-	-	92.174.099	-	92.174.099
Movilidad, viáticos y librería	-	-	392.728.610	1.069.715	393.798.325
Seguros	-	204.892.518	26.866.296	7.709.662	239.468.476
Otros impuestos, tasas y contribuciones	-	12.029.260	162.640.076	11.815.381	186.484.717
Otros costos de personal	-	38.009.871	35.503.775	117.222.249	190.735.895
Comisiones y gastos bancarios	-	-	8.246.144	84.904.422	93.150.566
Comunicaciones	-	-	12.413.501	4.463.692	16.877.193
Mantenimientos y reparaciones	-	-	-	10.379.910	10.379.910
Gastos varios	-	-	1.975.737	549.325	2.525.062
Total Gastos por naturaleza	-	5.045.715.802	4.327.413.117	1.254.760.253	10.627.889.172

ed

Inicialado a efectos de su identificación
con nuestro informe de fecha 7/5/26
LISICKI LITVIN AUDITORES S.A.
C.P.C.E.C.A.B.A. T° I F° 228

AMAUTA AGRO S.A.

19. Costos del personal

	31.03.26	31.03.25
Remuneraciones	4.478.269.157	1.808.674.444
Seguridad Social	1.335.410.110	655.392.742
Gratificaciones	1.295.488.257	791.374.927
Vacaciones	402.954.087	131.965.871
Total Costos del personal (Nota 18)	7.512.121.611	3.387.407.984
Cantidad de empleados	110	43

20. Otros resultados operativos, netos

	31.03.26	31.03.25
Intereses y otros ingresos ganados por activos operativos netos	299.483.570	189.950.502
Recupero de créditos impositivos	145.629.302	-
Recupero provisión para pérdidas crediticias esperadas (Nota 10)	51.387.542	-
Resultado por operaciones de cobertura	(203.872.588)	305.558.730
Total Otros resultados operativos, netos	292.627.826	495.509.232

21. Resultados financieros, netos

	31.03.26	31.03.25
Ingresos financieros:		
- Intereses ganados	634.757.895	176.493.768
Ingresos financieros	634.757.895	176.493.768
Costos financieros:		
- Intereses perdidos	(1.505.972.003)	(636.781.634)
- Otros costos financieros	(469.388.227)	(227.194.687)
Costos financieros	(1.975.360.230)	(863.976.321)
Otros resultados financieros:		
- Diferencia de cambio, neta	(632.623.588)	2.111.352.597
- Ganancia por valuación a valor razonable de instrumentos financieros con cambios en resultados	872.678.632	12.406.508.403
- Resultado por exposición al cambio en el poder adquisitivo de la moneda (RECPAM)	(605.279.067)	(1.725.952.050)
Otros resultados financieros	(365.224.023)	12.791.908.950
Total Resultados financieros, netos	(1.705.826.358)	12.104.426.397

22. Transacciones y saldos con partes relacionadas

Las principales operaciones llevadas a cabo con partes relacionadas se encuentran descriptas en los estados financieros anuales al 30 de junio de 2025.

El siguiente es un resumen de los saldos con partes relacionadas al 31 de marzo de 2026 y 30 de junio de 2025:

Rubro	31.03.26	30.06.25
Cuentas por cobrar a clientes y otras cuentas por cobrar (Nota 10)	9.839.669.316	4.618.036.913
Deudas comerciales y otras deudas (Nota 12)	(7.720.512.213)	(6.516.946.751)
Préstamos (Nota 13)	(8.385.984.222)	(8.671.236.072)
Total	(6.266.827.119)	(10.570.145.910)

ed

Inicialado a efectos de su identificación con nuestro informe de fecha 7/5/26
LISICKI LITVIN AUDITORES S.A.
C.P.C.E.C.A.B.A. T° | F° 228

AMAUTA AGRO S.A.

Sociedad relacionada	31.03.26	30.06.25	Descripción de la transacción
Futuros y Opciones.Com S.A.	2.849.601 (5.658.136.544) (8.385.984.222)	3.108.262 (17.087.377) (49.843.206)	Cuentas por cobrar a clientes y otras cuentas por cobrar Deudas comerciales y otras deudas Préstamos
Total controlante	(14.041.271.165)	(63.822.321)	
Cresud S.A.C.I.F. y A.	2.783.141 (17.604.964)	150.102.496 -	Cuentas por cobrar a clientes y otras cuentas por cobrar Deudas comerciales y otras deudas
Total controlante directa de Futuros y Opciones.Com S.A.	(14.821.823)	150.102.496	
FyO Acopio S.A.	3.333.497.237 (1.894.063.337) -	511.856.829 (673.189.744) (8.621.392.866)	Cuentas por cobrar a clientes y otras cuentas por cobrar Deudas comerciales y otras deudas Préstamos
FYOFODS S.A.U.	-	(5.807.411.511)	Deudas comerciales y otras deudas
Agrofy PAY S.A.U.	678.313 (76.926.835)	- (9.365.035)	Cuentas por cobrar a clientes y otras cuentas por cobrar Deudas comerciales y otras deudas
Viterra Acopio S.A.	-	8.872.624	Cuentas por cobrar a clientes y otras cuentas por cobrar
Lartirigoyen y Cía. S.A.	6.463.951.848 (46.938.292)	3.871.209.660 -	Cuentas por cobrar a clientes y otras cuentas por cobrar Deudas comerciales y otras deudas
Empleados	18.080.064	8.368.013	Cuentas por cobrar a clientes y otras cuentas por cobrar
IRSA Inversiones y Representaciones S.A.	17.829.112 (26.842.241)	11.217.585 (9.893.084)	Cuentas por cobrar a clientes y otras cuentas por cobrar Deudas comerciales y otras deudas
Amauta Agro Uruguay S.A.	-	53.301.444	Cuentas por cobrar a clientes y otras cuentas por cobrar
Total Otras partes relacionadas	7.789.265.869	(10.656.426.085)	
Total	(6.266.827.119)	(10.570.145.910)	

El siguiente es un resumen de las transacciones con partes relacionadas por los períodos de nueve meses finalizados el 31 de marzo de 2026 y 2025:

Sociedad relacionada	31.03.26	31.03.25	Descripción de la transacción
Futuros y Opciones.Com S.A.	4.059.209.991 (1.737.235.291)	- (2.249.842.182)	Ventas / Ingresos Intereses / Diferencia de cambio
Total controlante	2.321.974.700	(2.249.842.182)	
Cresud S.A.C.I.F. y A.	398.785.992 (96.205.674)	300.620.375 (74.500.349)	Ventas / Ingresos Servicios
Total controlante directa de Futuros y Opciones.Com S.A.	302.580.318	226.120.026	
FyO Acopio S.A.	3.666.258.793 (277.032.134) (296.524.121)	1.822.871.999 (2.709.122.238) (1.943.885.836)	Ventas / Ingresos Compras / Gastos Intereses / Diferencia de cambio
FYOFODS S.A.U.	-	(5.651.452.441)	Compras / Gastos
FYOTECH S.A.U. (Continuadora de Agrofy S.A.U.)	-	(363.999.198)	Intereses / Diferencia de cambio
Agrofy PAY S.A.U.	-	(4.865.324)	Compras / Gastos
Agrofy PAY S.A.U.	(23.104.632)	(3.630.842)	Compras / Gastos
Viterra Acopio S.A.	-	2.801.692	Ventas / Ingresos
	-	(549.497.543)	Compras / Gastos
	-	(39.966.169)	Intereses / Diferencia de cambio
Lartirigoyen y Cía. S.A.	309.106.881 (830.512.575) 288.176.502	212.493.005 (475.218.545) 261.905.134	Ventas / Ingresos Compras / Gastos Intereses / Diferencia de cambio
Empleados	720.546	1.798.796	Intereses
Amauta Agro Chile SpA	77.318.105 (407.288)	- -	Ventas / Ingresos Intereses / Diferencia de cambio
Amauta Agro Uruguay S.A.	43.121.687 4.144.496	21.301.080 8.806.255	Ventas / Ingresos Intereses / Diferencia de cambio
Amauta Agro Paraguay S.A.	-	(62.781)	Intereses / Diferencia de cambio
Fyo Holding S.A.	-	1.442.025.573	Ventas / Ingresos
	-	3.683.130	Intereses / Diferencia de cambio
IRSA Inversiones y Representaciones S.A.	(17.183.387)	(16.451.074)	Compras / Gastos
Total Otras partes relacionadas	2.404.389.186	(7.980.465.327)	
Total	5.028.944.204	(10.004.187.483)	

ed

Inicialado a efectos de su identificación con nuestro informe de fecha 7/5/26
LISICKI LITVIN AUDITORES S.A.
C.P.C.E.C.A.B.A. T° I F° 228

AMAUTA AGRO S.A.

23. Activos y pasivos en moneda extranjera

Los valores contables de los activos y pasivos en moneda extranjera son los siguientes:

Instrumento / Moneda (1)	Monto (2)	Tipo de cambio	Total al 31.03.26	Total al 30.06.25
Activo				
<u>Efectivo y equivalentes de efectivo</u>				
Dólares estadounidenses	115.221	1.373,00 (3)	158.198.030	164.382.455
Total Efectivo y equivalentes de efectivo			158.198.030	164.382.455
<u>Cuentas por cobrar a clientes y otras cuentas por cobrar</u>				
Dólares estadounidenses	35.374.675	1.373,00 (3)	48.569.428.415	33.470.421.204
<u>Cuentas por cobrar a clientes y otras cuentas por cobrar partes relacionadas</u>				
Dólares estadounidenses	4.681.320	1.382,00 (5)	6.469.584.591	4.316.248.022
Total Cuentas por cobrar a clientes y otras cuentas por cobrar			55.039.013.006	37.786.669.226
Total Activo			55.197.211.036	37.951.051.681
Pasivo				
<u>Deudas comerciales y otras deudas</u>				
Dólares estadounidenses	25.797.028	1.382,00 (4)	35.651.492.513	24.351.559.505
<u>Deudas comerciales y otras deudas partes relacionadas</u>				
Dólares estadounidenses	5.490.755	1.382,00 (4)	7.588.222.872	6.480.601.319
Total Deudas comerciales y otras deudas			43.239.715.385	30.832.160.824
<u>Préstamos</u>				
Dólares estadounidenses	1.512.493	1.382,00 (4)	2.090.265.421	3.676.402.775
Dólares estadounidenses	2.715.588	1.382,76 (6)	3.754.999.576	7.396.882.471
<u>Préstamos partes relacionadas</u>				
Dólares estadounidenses	6.068.006	1.382,00 (4)	8.385.984.222	8.671.236.072
Total Préstamos			14.231.249.219	19.744.521.318
<u>Pasivos por arrendamientos</u>				
Dólares estadounidenses	110.010	1.382,00 (4)	152.033.335	238.336.730
Total Pasivos por arrendamientos			152.033.335	238.336.730
Total Pasivo			57.622.997.939	50.815.018.872

(1) Se considera moneda extranjera a aquella que difiere de la moneda funcional adoptada por el Grupo al cierre del período / ejercicio.

(2) Expresado en moneda extranjera.

(3) Tipo de cambio oficial Banco Nación comprador vigente al 31.03.2026.

(4) Tipo de cambio oficial Banco Nación vendedor vigente al 31.03.2026.

(5) Tipo de cambio vendedor vigente al 31.03.2026 según BNA utilizado para la valuación de saldos con partes relacionadas de acuerdo a las disposiciones del grupo económico.

(6) Tipo de cambio vigente al 31.03.2026 según Banco Central de la República Argentina – Comunicación "A" 3500.

24. Hechos subsecuentes

Con posterioridad al cierre del período y hasta la emisión de los presentes estados financieros intermedios condensados consolidados, no han ocurrido hechos relevantes que puedan afectar significativamente la situación patrimonial y financiera ni los resultados del Grupo a la fecha de cierre del presente período.

ed

Inicialado a efectos de su identificación
con nuestro informe de fecha 7/5/26
LISICKI LITVIN AUDITORES S.A.
C.P.C.E.C.A.B.A. T° I F° 228

Informe de Revisión de los Auditores Independientes sobre Estados Financieros Intermedios Condensados Consolidados

A los señores Accionistas, Presidente y Directores de

AMAUTA AGRO S.A.

C.U.I.T.: 30-71063939-2

Domicilio legal: Carlos Della Paolera 261, Piso 9

Ciudad Autónoma de Buenos Aires

Informe sobre los estados financieros de períodos intermedios

Identificación de los estados financieros de períodos intermedios objeto de la revisión

Hemos revisado los estados financieros intermedios condensados consolidados adjuntos de AMAUTA AGRO S.A. (en adelante “la Sociedad”) que comprenden el estado de situación financiera intermedio condensado consolidado al 31 de marzo de 2026, el estado de resultados intermedio condensado consolidado por los períodos de nueve y tres meses finalizados el 31 de marzo de 2026, y los estados de cambios en el patrimonio y de flujo de efectivo correspondientes al período de nueve meses finalizado en dicha fecha y notas explicativas seleccionadas.

Responsabilidades de la Dirección de la Sociedad en relación con los estados financieros

La Dirección de la Sociedad ha optado y es responsable de la preparación y presentación de los estados financieros consolidados adjuntos correspondientes al período intermedio mencionado precedentemente, de conformidad con las Normas de Contabilidad NIIF, adoptadas como normas contables profesionales argentinas por la Federación Argentina de Consejos Profesionales de Ciencias Económicas (en adelante “FACPCE”) y por el Consejo Profesional de Ciencias Económicas de la Ciudad Autónoma de Buenos Aires (en adelante “CPCECABA”) tal y como fueron aprobadas por el Consejo de Normas Internacionales de Contabilidad y, por lo tanto, es responsable por la preparación y presentación de los estados financieros adjuntos de acuerdo con la Norma Internacional de Contabilidad 34, “Información Financiera Intermedia”, (en adelante “NIC 34”).

Responsabilidades de los auditores

Nuestra responsabilidad consiste en emitir una conclusión sobre los estados financieros consolidados adjuntos basada en nuestra revisión. Hemos llevado a cabo nuestra revisión de conformidad con las normas de revisión de estados financieros de períodos intermedios establecidas en el capítulo IV de la Resolución Técnica N° 37 de la FACPCE. Somos independientes de la Sociedad y hemos cumplido las demás responsabilidades de ética de conformidad con los requerimientos del Código de Ética del CPCECABA y de la Resolución Técnica N° 37 de la FACPCE.

Una revisión de los estados financieros de períodos intermedios consiste en realizar indagaciones, principalmente a las personas responsables de los temas financieros y contables, y aplicar procedimientos analíticos y otros procedimientos de revisión. Una revisión tiene un alcance significativamente menor que el de una auditoría y, por consiguiente, no nos permite obtener seguridad de que tomemos conocimiento de todos los temas significativos que podrían identificarse en una auditoría. En consecuencia, no expresamos opinión de auditoría.

ed

Informe de Revisión de los Auditores Independientes sobre Estados Financieros Intermedios Condensados Consolidados (Continuación)

Conclusión

Sobre la base de nuestra revisión, nada ha llamado nuestra atención que nos hiciera pensar que los estados financieros intermedios condensados consolidados adjuntos de AMAUTA AGRO S.A., correspondientes al período de nueve meses finalizado el 31 de marzo de 2026 no estén preparados, en todos los aspectos significativos, de conformidad con la NIC 34.


Información sobre otros requerimientos legales y regulatorios

En cumplimiento de disposiciones vigentes informamos, respecto de AMAUTA AGRO S.A., que:

- a) excepto por su falta de transcripción al libro Inventario y Balances, los estados financieros intermedios condensados consolidados de AMAUTA AGRO S.A. adjuntos cumplen, en lo que es materia de nuestra competencia, con lo dispuesto en la Ley General de Sociedades;
- b) los estados financieros intermedios condensados consolidados de AMAUTA AGRO S.A. surgen de registros contables llevados en sus aspectos formales de conformidad con normas legales, excepto en cuanto a que; se encuentran pendientes de transcripción al libro Inventario y Balances;
- c) al 31 de marzo de 2026, la deuda devengada a favor del Sistema Integrado Previsional Argentino de AMAUTA AGRO S.A. que surge de los registros contables de la Sociedad ascendía a \$ 56.489.800 no siendo exigible a dicha fecha.

Ciudad Autónoma de Buenos Aires, 7 de mayo de 2026.

LISICKI LITVIN AUDITORES S.A.



(Socia)

C.P.C.E.C.A.B.A. T° I F° 228

Cynthia Deokmellian

Contadora Pública (U.B.A.)

C.P.C.E. C.A.B.A. T° 313 F° 129

Informe de Revisión de la Comisión Fiscalizadora

A los señores Accionistas, Presidente y Directores de

AMAUTA AGRO S.A.

C.U.I.T.: 30-71063939-2

Domicilio legal: Carlos Della Paolera 261, Piso 9

Ciudad Autónoma de Buenos Aires

Informe sobre los controles realizados como miembros de la Comisión Fiscalizadora respecto de los estados financieros intermedios

Hemos revisado los estados financieros intermedios condensados consolidados adjuntos de AMAUTA AGRO S.A. (en adelante “la Sociedad”) que comprenden el estado de situación financiera intermedio condensado consolidado al 31 de marzo de 2026, el estado de resultados intermedio condensado consolidado por los períodos de nueve y tres meses finalizados el 31 de marzo de 2026, y los estados de cambios en el patrimonio y de flujo de efectivo correspondientes al período de nueve meses finalizado en dicha fecha y notas explicativas seleccionadas.

Responsabilidades de la Dirección en relación con los estados financieros intermedios

La Dirección de la Sociedad ha optado y es responsable de la preparación y presentación de los estados financieros adjuntos correspondientes al período intermedio mencionado precedentemente, de conformidad con las Normas de Contabilidad NIIF, adoptadas como normas contables profesionales argentinas por la Federación Argentina de Consejos Profesionales de Ciencias Económicas (en adelante “FACPCE”) y por el Consejo Profesional de Ciencias Económicas de la Ciudad Autónoma de Buenos Aires (en adelante “CPCECABA”) tal y como fueron aprobadas por el Consejo de Normas Internacionales de Contabilidad y, por lo tanto, es responsable por la preparación y presentación de los estados financieros adjuntos de acuerdo con la Norma Internacional de Contabilidad 34, “Información Financiera Intermedia”, (en adelante “NIC 34”).

Responsabilidades de los síndicos

Nuestra revisión fue realizada de acuerdo con las normas de sindicatura vigentes establecidas en la Resolución Técnica N° 15 de la FACPCE adoptada por la Resolución C.D. N° 96/2022 del CPCECABA. Dichas normas requieren que la revisión de los estados financieros intermedios se efectúe de acuerdo con las normas de revisión de información financiera intermedia vigentes e incluyen la verificación de la congruencia de los documentos examinados con la información sobre las decisiones societarias expuestas en actas y la adecuación de dichas decisiones a la ley y los estatutos, en lo relativo a sus aspectos formales y documentales. Para realizar nuestra tarea profesional, hemos efectuado una revisión del trabajo realizado por los auditores externos de la Sociedad, LISICKI LITVIN AUDITORES S.A., quienes emitieron su informe de revisión con fecha 7 de mayo de 2026. Dicha revisión incluyó la verificación de la planificación del trabajo, de la naturaleza, alcance y oportunidad de los procedimientos aplicados y de los resultados de la revisión efectuada por dicho profesional. Los auditores externos han llevado a cabo su examen de conformidad con las normas de revisión de estados contables de períodos intermedios establecidas en el capítulo IV de la Resolución Técnica N° 37 de la FACPCE. Dichas normas exigen que cumplamos los requerimientos de independencia y las demás responsabilidades de ética de conformidad con los requerimientos del Código de Ética del CPCECABA.

Una revisión de información financiera intermedia consiste en la realización de indagaciones, principalmente a las personas responsables de los temas financieros y contables, y aplicar procedimientos analíticos y otros procedimientos de revisión. Una revisión tiene un alcance significativamente menor que el de una auditoría y, por consiguiente, no nos permite obtener seguridad de que tomemos conocimiento de todos los temas significativos que podrían identificarse en una auditoría. En consecuencia, no expresamos opinión de auditoría.



Informe de Revisión de la Comisión Fiscalizadora (Continuación)

Responsabilidades de los síndicos (Continuación)

Dado que no es responsabilidad de los síndicos efectuar un control de gestión, el examen no se extendió a los criterios y decisiones empresarias de las diversas áreas de la Sociedad, cuestiones que son de responsabilidad exclusiva de la Dirección.

Conclusión

Sobre la base de nuestra revisión, nada llamó nuestra atención que nos hiciera pensar que los estados financieros intermedios condensados consolidados adjuntos de AMAUTA AGRO S.A. correspondientes al período de nueve meses finalizado el 31 de marzo de 2026, no estén preparados en forma razonable, en todos sus aspectos significativos, de conformidad con la NIC 34.


Información sobre otros requerimientos legales y regulatorios

En cumplimiento de disposiciones vigentes informamos, respecto de AMAUTA AGRO S.A., que:

- a) excepto por su falta de transcripción al libro Inventario y Balances, los estados financieros intermedios condensados consolidados de AMAUTA AGRO S.A. adjuntos cumplen, en lo que es materia de nuestra competencia, con lo dispuesto en la Ley General de Sociedades;
- b) los estados financieros intermedios condensados consolidados de AMAUTA AGRO S.A., surgen de registros contables llevados en sus aspectos formales de conformidad con normas legales, excepto en cuanto a que; se encuentran pendientes de transcripción al libro Inventario y Balances;
- c) durante el período de nueve meses finalizado el 31 de marzo de 2026, hemos dado cumplimiento a lo dispuesto por el artículo N° 294 de la Ley N° 19.550; y
- d) al 31 de marzo de 2026, la deuda devengada a favor del Sistema Integrado Previsional Argentino de AMAUTA AGRO S.A. que surge de los registros contables de la Sociedad ascendía a \$ 56.489.800 no siendo exigible a dicha fecha.

Ciudad Autónoma de Buenos Aires, 7 de mayo de 2026.

Por Comisión Fiscalizadora



Marcelo Héctor Fuxman
Síndico Titular

Ciudad Autónoma de Buenos Aires, 08 de mayo de 2026

Legalizamos de acuerdo con las facultades otorgadas a este CONSEJO PROFESIONAL por las leyes 466 (Art. 2, Inc. D y J) y 20488 (Art. 21, Inc. I) la actuación profesional con los datos que a continuación se detallan:

Fecha de intervención: 07/05/2026

Referida a: E.E.C.C. - Períodos Intermedios - Intermedio Consolidado

Perteneciente a: AMAUTA AGRO S.A.

CUIT: 30-71063939-2

Fecha de Cierre: 31/03/2026

Monto total del Activo: \$88.683.918.815,00

Intervenida por: Dra. CYNTHIA DEOKMELLIAN

Sobre la misma se han efectuado los controles de matrícula vigente y control formal de dicha actuación profesional de conformidad con lo previsto en la Res. C. D. 34/24, no implicando estos controles la emisión de un juicio técnico sobre la actuación profesional.

Datos del Matriculado

Dra. CYNTHIA DEOKMELLIAN

Contador Público (Universidad de Buenos Aires)

CPCECABA T° 313 F° 129

Firma en carácter de socio

LISICKI LITVIN AUDITORES S.A.

T° 1 F° 228

SOCIO



Profesional de Ciencias
Económicas de la Ciudad
Autónoma de Buenos Aires

Esta actuación profesional ha sido aprobada por el profesional interviniente a través del Servicio de Legalizaciones Web, y la misma reúne los controles de matrícula vigente, incumbencias y control formal de acuerdo al Reglamento de Legalizaciones de Actuaciones Profesionales (Res. C.D. 34/24).

Se puede constatar la validez del documento ingresando a <https://legalizaciones.consejo.org.ar/validar> y declarando el código indicado en el recuadro de la derecha o escaneando el QR.

LEGALIZACIÓN N°

754365

CÓDIGO DE
VERIFICACIÓN
yeiaeadi

