



COMPAÑÍA INTRODUCTORA DE BUENOS AIRES SOCIEDAD ANÓNIMA

**Estados financieros consolidados y separados condensados
correspondientes al período de nueve meses finalizado el
31 de marzo de 2026.**

COMPAÑÍA INTRODUCTORA DE BUENOS AIRES SOCIEDAD ANÓNIMA

ÍNDICE

- Informe de los auditores independientes.
- Reseña Informativa al 31 de marzo de 2026.
- Estados financieros intermedios consolidados condensados:
 - Estado de situación financiera intermedio consolidado condensado al 31 de marzo de 2026.
 - Estado del resultado integral intermedio consolidado condensado correspondiente al período de nueve meses finalizado el 31 de marzo de 2026.
 - Estado de cambios en el patrimonio intermedio consolidado condensado correspondiente al período de nueve meses finalizado el 31 de marzo de 2026.
 - Estado de flujo de efectivo intermedio consolidado condensado correspondiente al período de nueve meses finalizado el 31 de marzo de 2026.
 - Notas a los estados financieros intermedios consolidados condensados por el período de nueve meses finalizado el 31 de marzo de 2026.
- Estados financieros intermedios separados condensados
 - Estado de situación financiera intermedio separado condensado al 31 de marzo de 2026.
 - Estado del resultado integral intermedio separado condensado por el período de nueve meses finalizado el 31 de marzo de 2026.
 - Estado de cambios en el patrimonio intermedio separado condensado por el período de nueve meses finalizado el 31 de marzo de 2026.
 - Estado de flujo de efectivo intermedio separado condensado por el período de nueve meses finalizado el 31 de marzo de 2026.
 - Notas a los estados financieros intermedios separados condensados por el período de nueve meses finalizado el 31 de marzo de 2026.
- Informe del Consejo de Vigilancia.

INFORME DE REVISIÓN DE LOS AUDITORES INDEPENDIENTES

A los Señores
Presidente y Directores de
COMPAÑÍA INTRODUCTORA DE BUENOS AIRES SOCIEDAD ANÓNIMA
C.U.I.T. 30-50129032-3
Domicilio legal: Chile 778
Ciudad Autónoma de Buenos Aires

INFORME SOBRE LOS ESTADOS FINANCIEROS INTERMEDIOS CONDENSADOS

1. Identificación de los estados financieros intermedios condensados objeto de revisión

Hemos revisado los estados financieros intermedios separados condensados adjuntos de **COMPAÑÍA INTRODUCTORA DE BUENOS AIRES SOCIEDAD ANÓNIMA** (“la Sociedad”) que comprenden el estado de situación financiera intermedio separado condensado al 31 de marzo de 2026 y los correspondientes estados del resultado integral intermedio separado condensado, de cambios en el patrimonio intermedio separado condensado y de flujo de efectivo intermedio separado condensado por el período de nueve meses finalizado el 31 de marzo de 2026, así como la información explicativa seleccionada contenida en notas 1 a 5.

Asimismo, hemos revisado los estados financieros intermedios consolidados condensados adjuntos de **COMPAÑÍA INTRODUCTORA DE BUENOS AIRES SOCIEDAD ANÓNIMA** (“la Sociedad”) que comprenden el estado de situación financiera intermedio consolidado condensado al 31 de marzo de 2026 y los correspondientes estados del resultado integral intermedio consolidado condensado, de cambios en el patrimonio intermedio consolidado condensado y de flujo de efectivo intermedio consolidado condensado por el período de nueve meses finalizado el 31 de marzo de 2026, así como la información explicativa seleccionada contenida en notas 1 a 8.

Las cifras y otra información correspondiente al ejercicio económico finalizado el 30 de junio de 2025 y al período de nueve meses finalizado el 31 de marzo de 2025, son parte integrante de los estados financieros intermedios condensados que se mencionaron precedentemente y se las presenta con el propósito de que se interpreten exclusivamente en relación con las cifras y otra información del período intermedio actual.

2. Responsabilidad de la Dirección

El Directorio de la Sociedad es responsable de la preparación y presentación de los estados financieros intermedios condensados de la Sociedad de acuerdo con las Normas Internacionales de Información Financiera adoptadas por la Federación Argentina de Consejos Profesionales de Ciencias Económicas (FACPCE) como normas contables profesionales, tal como fueron aprobadas por el Consejo de Normas Internacionales de Contabilidad (IASB, por su sigla en inglés), e incorporadas por la Comisión Nacional de Valores a su normativa, y por lo tanto es responsable de la preparación y presentación de los estados financieros intermedios separados condensados adjuntos, de acuerdo con la Norma Internacional de Contabilidad 34, Información financiera intermedia.

Asimismo, el Directorio de la Sociedad es responsable del control interno que considere necesario para permitir la preparación de estados financieros intermedios condensados libres de incorrecciones significativas.

3. Responsabilidad de los auditores

Nuestra responsabilidad consiste en emitir una conclusión sobre los estados financieros intermedios condensados adjuntos basada en nuestra revisión. Hemos llevado a cabo nuestra revisión de conformidad con las Normas Internacionales de Encargos de Revisión (NIER) 2410, adoptadas por la FACPCE a través de la Resolución Técnica N°33, tal como fueron aprobadas por el Consejo de Normas Internacionales de Auditoría y Aseguramiento (IAASB por su sigla en inglés) de la Federación Internacional de Contadores (IFAC, por su sigla en inglés). Dichas normas exigen que cumplamos los requerimientos de ética.

Una revisión de estados financieros de períodos intermedios condensados consiste en realizar indagaciones, principalmente a las personas responsables de los temas financieros y contables, y aplicar procedimientos analíticos y otros procedimientos de revisión. Una revisión tiene un alcance significativamente menor que el de una auditoría y, por consiguiente, no nos permite obtener seguridad de que tomemos conocimiento de todos los temas significativos que podrían identificarse en una auditoría. En consecuencia, no expresamos una opinión de auditoría.

4. Conclusión

Sobre la base de nuestra revisión, estamos en condiciones de manifestar que no se nos han presentado circunstancias que nos hicieran pensar que los estados financieros intermedios separados condensados adjuntos de **COMPAÑÍA INTRODUCTORA DE BUENOS AIRES SOCIEDAD ANÓNIMA** correspondientes al período de nueve meses finalizado el 31 de marzo de 2026 no están preparados, en todos sus aspectos significativos, de acuerdo con la Norma Internacional de Contabilidad 34.

Asimismo, basados en nuestra revisión, estamos en condiciones de manifestar que no se nos han presentado circunstancias que nos hicieran pensar que los estados financieros intermedios consolidados condensados adjuntos de **COMPAÑÍA INTRODUCTORA DE BUENOS AIRES SOCIEDAD ANÓNIMA** correspondientes al período de nueve meses finalizado el 31 de marzo de 2026 no están preparados, en todos sus aspectos significativos, de acuerdo con la Norma Internacional de Contabilidad 34.

INFORME SOBRE OTROS REQUERIMIENTOS LEGALES Y REGLAMENTARIOS

A efectos de dar cumplimiento a disposiciones legales vigentes informamos que:

- a) Los estados financieros mencionados en el apartado 1. de este informe han sido preparados, en todos sus aspectos significativos, de conformidad con las normas pertinentes de la Ley General de Sociedades N° 19.550 y de la Comisión Nacional de Valores.
- b) Los estados financieros intermedios condensados mencionados en el apartado 1. de este informe se encuentran transcritos al libro Inventarios y Balances.
- c) Al 31 de marzo de 2026, las deudas devengadas en conceptos de aportes y contribuciones previsionales a favor del Sistema Integrado Previsional Argentino, que surgen de los registros contables de la Sociedad, ascienden a \$236.439.348 las cuales no son exigibles a dicha fecha.

Ciudad Autónoma de Buenos Aires, 8 de mayo de 2026.

BECHER Y ASOCIADOS S.R.L.

C.P.C.E.C.A.B.A. T° I - F° 21


Nancy García (Socia)

Contador Público (U.N.L.Z.)

C.P.C.E.C.A.B.A. - T° 256 - F° 178

COMPAÑÍA INTRODUCTORA DE BUENOS AIRES SOCIEDAD ANONIMA
RESEÑA INFORMATIVA AL 31 DE MARZO DE 2026 – 3º TRIMESTRE

1. BREVE COMENTARIO SOBRES LAS ACTIVIDADES DE LA SOCIEDAD

Durante el período comprendido entre julio de 2025 y marzo de 2026, la economía argentina continuó un proceso de estabilización macroeconómica, aunque con señales mixtas en distintas variables. Informes privados estimaron para el año calendario 2026 un crecimiento del PIB de entre 5,1% y 5,5%, impulsado principalmente por los sectores agropecuario, energético y minero, en tanto que la recuperación de los sectores intensivos en consumo y empleo —como el comercio y la industria— mostró un ritmo más lento.

En materia de precios, la inflación anual del año calendario 2025 cerró en 31,5%, continuando el proceso de desinflación iniciado en años previos. Durante el primer trimestre de 2026, el IPC registró una variación de 2,9% en enero, seguida de 2,4% en febrero y 3,4% en marzo, mes en el que los precios regulados tuvieron el mayor incremento, acumulando un 9,4% en el trimestre. La variación interanual a marzo de 2026 se ubicó en 32,6%, evidenciando que el proceso de desinflación, si bien continúa en términos anuales, enfrenta una dinámica mensual más compleja que la prevista, con presiones provenientes de ajustes tarifarios y de la dinámica cambiaria.

En materia cambiaria, el régimen de flotación entre bandas implementado en abril de 2025 continuó vigente durante el trimestre. A partir del 1° de enero de 2026, el Banco Central modificó el mecanismo de actualización de las bandas, que pasaron a ajustarse mensualmente según el último dato de inflación disponible con dos meses de rezago, en reemplazo del esquema anterior de actualización fija del 1% mensual. Este cambio, enmarcado en el programa con el Fondo Monetario Internacional, busca evitar el atraso cambiario y otorgar mayor previsibilidad, aunque introduce una mayor sensibilidad del tipo de cambio a la evolución de los precios internos. El riesgo país se ubicó en torno a los 570 puntos básicos hacia el cierre del trimestre, en un contexto de volatilidad global vinculada a tensiones internacionales que presionaron sobre los activos de mercados emergentes.

En el plano fiscal, el sector público nacional acumuló entre enero y marzo de 2026 un superávit primario de aproximadamente 0,5% del PIB y un superávit financiero de 0,2% del PIB, en línea con la meta anual acordada con el FMI de 1,4% del PIB para el año. Este resultado reafirmó la continuidad del ancla fiscal del programa de estabilización.

En cuanto a la actividad económica, el EMAE de enero de 2026 registró un incremento interanual del 1,9%, con un avance desestacionalizado del 0,4% respecto del mes anterior, impulsado principalmente por la agricultura, ganadería y la explotación de minas y canteras, en tanto que el comercio, la industria manufacturera y el sector energético registraron caídas interanuales. Este patrón confirma la heterogeneidad sectorial observada hacia el cierre de 2025, con los sectores vinculados a recursos naturales traccionando el crecimiento mientras los sectores más ligados al consumo interno permanecen rezagados.

La Dirección considera que estos factores conforman el marco económico del período, sin identificar efectos que afecten la valuación de los activos y pasivos de la Sociedad al cierre del trimestre.

Tal como informamos oportunamente y en los Estados financieros anuales y trimestrales, en el mes de agosto se cumplieron dos años del incendio en la planta San Luis de la controlada Dos Anclas S.A., los grandes esfuerzos realizados morigeraron los efectos de este hecho a pesar de que igualmente tuvimos una lógica caída de volumen de producción y ventas. Como indicamos, el Directorio de la sociedad definió la reconstrucción de la planta, proyecto que ya está en marcha, tratando de llevarlo a cabo en el menor tiempo posible. Hemos llegado a un acuerdo indemnizatorio con las aseguradoras que cubrieron el siniestro, dejando registro de dicha situación en los presentes estados contables.

Queremos destacar el esfuerzo de nuestros colaboradores para pasar de la mejor manera y lo más rápido posible por esta situación que nos toca transitar.

No obstante el contexto adverso descripto, la Sociedad registra aspectos positivos que merecen ser destacados. La ganancia neta del período resultó positiva en \$1.375 millones, superando el resultado del ejercicio anterior y revirtiendo la pérdida registrada al 31 de marzo de 2025. El flujo de efectivo operativo se mantuvo positivo por cuarto año consecutivo, reflejando la capacidad de la Sociedad de generar fondos genuinos desde su actividad principal aun en condiciones de menor volumen. La reconstrucción de la planta San Luis avanza conforme a lo planificado, sentando las bases para la recuperación del volumen productivo en los próximos períodos. Asimismo, la resolución del acuerdo indemnizatorio con las aseguradoras despeja una incertidumbre relevante y permite enfocar los esfuerzos en la normalización operativa. La Dirección considera que estos

COMPAÑÍA INTRODUCTORA DE BUENOS AIRES SOCIEDAD ANONIMA
RESEÑA INFORMATIVA AL 31 DE MARZO DE 2026 – 3º TRIMESTRE

elementos, sumados a la estabilización gradual del contexto macroeconómico, brindan fundamentos sólidos para proyectar una mejora sostenida en los indicadores del negocio.

2. ESTRUCTURA FINANCIERA CONSOLIDADA	31-03-2026	31-03-2025	31-03-2024	31-03-2023	31-03-2022
Activo corriente	53.037.028.846	67.179.643.894	59.659.308.180	65.070.459.966	59.146.919.664
Activo no corriente	53.490.236.391	27.020.148.706	28.787.786.833	30.064.096.423	32.344.634.655
Activo Total	106.527.265.237	94.199.792.600	88.447.095.013	95.134.556.389	91.491.554.319
Pasivo corriente	40.775.563.028	30.673.531.048	22.449.490.440	26.550.614.508	24.934.257.760
Pasivo no corriente	1.197.663.898	1.353.529.823	1.775.346.358	1.076.252.958	1.779.286.167
Pasivo Total	41.973.226.926	32.027.060.871	24.224.836.798	27.626.867.466	26.713.543.927
Patrimonio atribuible a los propietarios de la controladora	63.613.058.384	61.049.189.458	62.779.066.436	65.996.476.863	63.901.645.337
Participaciones no controladoras	940.979.927	1.123.542.271	1.443.191.779	1.511.212.060	876.365.055
Patrimonio Total	64.554.038.311	62.172.731.729	64.222.258.215	67.507.688.923	64.778.010.392
Pasivo Total y Patrimonio	106.527.265.237	94.199.792.600	88.447.095.013	95.134.556.389	91.491.554.319

3. ESTRUCTURA DE RESULTADOS CONSOLIDADOS	31-03-2026	31-03-2025	31-03-2024	31-03-2023	31-03-2022
Resultado operativo - ganancia	1.821.089.864	10.373.673.196	4.111.656.540	10.133.754.423	7.820.969.208
Resultados financieros netos	(1.781.242.276)	(4.719.843.960)	(5.097.967.632)	(4.962.532.760)	(5.057.969.721)
Ganancia antes de Impuesto a las ganancias	39.847.588	5.653.829.236	(986.311.092)	5.171.221.663	2.762.999.487
Resultado Extraordinario	-	-	-	-	-
Impuesto a las ganancias	1.335.608.894	(4.433.838.961)	(568.612.206)	(1.618.686.256)	(571.456.604)
GANANCIA NETA Y RESULTADO INTEGRAL DEL PERIODO	1.375.456.482	1.219.990.275	(1.554.923.298)	3.552.535.407	2.191.542.883

4. ESTRUCTURA DEL FLUJO DE EFECTIVO CONSOLIDADO	31-03-2026	31-03-2025	31-03-2024	31-03-2023	31-03-2022
Flujo neto de efectivo generado por/(utilizado en) las actividades de operación	10.851.023.047	5.369.833.881	2.161.877.869	3.749.324.108	2.082.428.485
Flujo neto de efectivo (utilizado en)/generado por las actividades de inversión	(23.353.334.975)	(2.777.032.902)	(3.167.628.963)	(1.572.377.422)	(2.349.758.726)
Flujo neto de efectivo generado por/(utilizado en) las actividades de financiación	8.667.370.198	6.525.047.031	771.692.264	410.098.929	462.080.606
Total de efectivo (utilizado) generado en el período	(3.834.941.730)	9.117.848.010	(234.058.830)	2.587.045.615	194.750.365

COMPAÑÍA INTRODUCTORA DE BUENOS AIRES SOCIEDAD ANONIMA
RESEÑA INFORMATIVA AL 31 DE MARZO DE 2026 – 3º TRIMESTRE

5. VOLUMEN DE PRODUCCION Y VENTAS	31-03-2026	31-03-2025	31-03-2024	31-03-2023	31-03-2022
Volumen ventas					
Mercado interno	105.555	116.516	129.215	134.660	141.912
Mercado externo	984	1.008	1.135	1.045	1.091
Total	106.539	117.524	130.350	135.705	143.003
Volumen producción					
Mercado interno	115.947	119.796	132.518	134.701	140.647
Total	115.947	119.796	132.518	134.701	140.647
6. INDICES	31-03-2026	31-03-2025	31-03-2024	31-03-2023	31-03-2022
Liquidez	1,301	2,190	2,657	2,451	2,372
Solvencia	2,538	2,941	3,651	3,444	3,425
Inmovilización del Capital	0,502	0,287	0,325	0,316	0,354
Rentabilidad	0,021	0,020	(0,024)	0,053	0,034


MIGUEL VIEGENER
 Presidente

COMPAÑÍA INTRODUCTORA DE BUENOS AIRES SOCIEDAD ANÓNIMA

Domicilio Legal: Chile 778 Capital Federal

Actividad Principal: Explotación de salinas y elaboración de sales.

Fecha de Inscripción en el Registro de Comercio: 31 de diciembre de 1901

Ultima modificación del estatuto: 19 de marzo de 2005

Fecha en que se cumple el plazo de duración de la Sociedad: 30 de junio de 2070

Sociedad Controlante: FV Sociedad Anónima
Bernardo de Irigoyen 1053 – Florida – Prov. Bs. As.
Tenencia Accionaria: 60,90572 %

Sociedad Controlada: DOS ANCLAS Sociedad Anónima
Las Heras 434 – San Luis – Provincia de San Luis
Tenencia Accionaria: 99.99973334 % (Nota 2.7 y 3.28)

Sociedad Controlada: TAU DELTA Sociedad Anónima
Uspallata 1354 – Beccar (1642) – San Isidro – Pcia. de Buenos Aires
Tenencia Accionaria: 60.00 % (Nota 2.7 y 3.28)

**EJERCICIO ECONOMICO N.º 125 INICIADO EL 1º DE JULIO DE 2025
ESTADOS FINANCIEROS INTERMEDIOS CONSOLIDADOS CONDENSADOS CORRESPONDIENTES AL
PERÍODO DE NUEVE MESES FINALIZADO EL 31 DE MARZO DE 2026**
(cifras expresadas en pesos)

CAPITAL

Composición

El capital se encuentra suscrito e integrado

Clases de Acciones	Acciones en Circulación	
	Cantidad	\$
Ordinarias de Valor Nominal		
§ 1. - 5 votos clase "A"	4.793	4.793
§ 1. - 1 voto clase "B"	121.081.014	121.081.014
	<u>121.085.807</u>	<u>121.085.807</u>

COMPAÑÍA INTRODUCTORA DE BUENOS AIRES SOCIEDAD ANÓNIMA

Inscripciones por aumento de capital


Fecha	Importe \$	N.º inscripción IGJ	Libro N.º	Tomo
14-12-18	35.000.000	24.133	92	Sociedades por acciones
26-12-17	25.713.321	26.341	87	Sociedades por acciones
06-06-17	11.499.754	10.775	84	Sociedades por acciones
04-02-16	6.039.488	1.507	77	Sociedades por acciones
23-06-15	4.500.289	10.656	74	Sociedades por acciones
24-07-15	3.947.764	13.634	69	Sociedades por acciones
06-06-13	2.627.152	9.211	63	Sociedades por acciones
01-12-11	3.510.065	24.649	57	Sociedades por acciones

COMPAÑÍA INTRODUCTORA DE BUENOS AIRES SOCIEDAD ANÓNIMA
ESTADO DE SITUACIÓN FINANCIERA INTERMEDIO CONSOLIDADO CONDENSADO AL 31 DE MARZO DE 2026
(Cifras expresadas en pesos)

ACTIVO	Nota	31-03-2026	30-06-2025
ACTIVO CORRIENTE			
Efectivo y equivalentes de efectivo	3.1	3.248.178.921	7.061.825.583
Otros activos financieros	3.2	160.855.087	1.235.083.664
Cuentas comerciales por cobrar	3.3	19.950.721.114	22.523.241.189
Cuentas impositivas por cobrar	3.4	7.648.298.335	6.097.067.884
Otras cuentas por cobrar	3.5	8.455.842.156	16.360.142.589
Inventarios	3.6	13.573.133.233	18.308.491.785
Total del activo corriente		53.037.028.846	71.585.852.694
ACTIVO NO CORRIENTE			
Inventarios	3.6	4.724.044.469	4.328.442.982
Activo por impuesto diferido	3.7	3.941.722.735	1.631.869.504
Propiedades, planta y equipo	3.8	42.018.637.755	19.563.418.239
Propiedades de inversión	3.9	1.057.912.237	1.057.912.237
Activos intangibles	3.10	1.731.039.326	1.818.830.605
Llave de negocio	3.11	16.879.869	21.109.137
Total del activo no corriente		53.490.236.391	28.421.582.704
TOTAL DEL ACTIVO		106.527.265.237	100.007.435.398
PASIVO			
PASIVO CORRIENTE			
Cuentas comerciales a pagar	3.12	11.577.175.137	11.654.166.035
Préstamos	3.13	21.152.043.971	8.119.548.864
Remuneraciones y cargas sociales	3.14	2.463.595.499	2.491.575.770
Cuentas impositivas a pagar	3.15	2.508.779.409	6.206.983.097
Anticipos de clientes	3.16	1.444.573.471	640.902.669
Provisiones	3.17	777.005.075	817.742.013
Otros pasivos	3.18	852.390.466	771.561.434
Total del pasivo corriente		40.775.563.028	30.702.479.882
PASIVO NO CORRIENTE			
Préstamos	3.13	560.547.807	5.084.880.548
Otros Pasivos	3.18	637.116.091	1.006.222.733
Total del pasivo no corriente		1.197.663.898	6.091.103.281
TOTAL DEL PASIVO		41.973.226.926	36.793.583.163
PATRIMONIO			
Capital social		53.490.079.532	53.490.079.532
Reservas		8.587.418.113	6.297.605.577
Resultado del período		1.535.560.739	2.289.812.536
Patrimonio atribuible a los propietarios de la controladora		63.613.058.384	62.077.497.645
Participaciones no controladoras		940.979.927	1.136.354.590
Total del patrimonio		64.554.038.311	63.213.852.235
TOTAL DEL PASIVO Y PATRIMONIO		106.527.265.237	100.007.435.398

Las notas 1 a 8 forman parte integrante de estos estados financieros intermedios consolidados condensados.

Véase nuestro informe de fecha
08 de mayo de 2026
BECHER Y ASOCIADOS S.R.L.
C.P.C.E.C.A.B.A. Tº I – Fº 21


NANCY GARCIA (Socia)
Contador Público (U.N.L.Z.)
C.P.C.E.C.A.B.A Tº 256 – Fº 178


MIGUEL VIEGENER
Presidente



ELISABETH SCHNEIDER
Consejo de Vigilancia
Consejero

COMPAÑÍA INTRODUCTORA DE BUENOS AIRES SOCIEDAD ANÓNIMA
ESTADO DEL RESULTADO INTEGRAL INTERMEDIO CONSOLIDADO CONDENSADO CORRESPONDIENTE AL PERÍODO DE
NUEVE MESES FINALIZADO EL 31 DE MARZO DE 2026
(Cifras expresadas en pesos)

	Nota	31-03-2026	31-03-2025	31-03-2026	31-03-2025
		9 meses	9 meses	3 meses	3 meses
Ingresos por ventas	3.19	62.414.348.919	72.761.382.912	21.420.345.404	22.249.176.825
Costo de ventas	3.20	(36.801.281.480)	(38.584.939.739)	(12.673.066.262)	(12.373.112.323)
GANANCIA BRUTA		25.613.067.439	34.176.443.173	8.747.279.142	9.876.064.502
Gastos de comercialización		(17.010.660.657)	(18.256.046.491)	(5.818.040.233)	(5.905.895.570)
Gastos de administración		(5.030.360.455)	(5.034.738.682)	(1.682.535.137)	(1.646.202.818)
Otros ingresos (egresos) - netos	3.24	(1.750.956.463)	(511.984.804)	(595.586.669)	(212.015.176)
RESULTADO OPERATIVO		1.821.089.864	10.373.673.196	651.117.103	2.111.950.938
Resultados financieros - netos	3.25	287.684.715	394.147.864	879.772.613	14.120.541
RECPAM		(6.162.781.699)	(5.113.991.824)	(2.850.587.176)	(1.865.696.170)
Liquidación final siniestro		4.093.854.708	-	459.093.841	-
RESULTADO ANTES DEL IMPUESTO A LAS GANANCIAS		39.847.588	5.653.829.236	(860.603.619)	260.375.309
Impuesto a las ganancias	3.26	1.335.608.894	(4.433.838.961)	1.141.554.603	(1.512.060.357)
RESULTADO DEL PERÍODO		1.375.456.482	1.219.990.275	280.950.984	(1.251.685.048)
Ganancia atribuible a:					
Propietarios de la controladora		1.535.560.739	1.261.504.342	248.001.624	(1.360.174.650)
Participaciones no controladoras		(160.104.257)	(41.514.067)	32.949.360	108.489.602
TOTAL		1.375.456.482	1.219.990.275	280.950.984	(1.251.685.048)
Resultado por acción ordinaria					
Sobre acciones escriturales		121.085.807	121.085.807	121.085.807	121.085.807
Básico		11,3594	10,0754	2,3203	(10,3372)

Las notas 1 a 8 forman parte integrante de estos estados financieros intermedios consolidados condensados.

Véase nuestro informe de fecha
08 de mayo de 2026
BECHER Y ASOCIADOS S.R.L.
C.P.C.E.C.A.B.A. Tº I – Fº 21


NANCY GARCIA (socia)
Contador Público (U.N.L.Z.)
C.P.C.E.C.A.B.A Tº 256 – Fº 178


MIGUEL VIEGENER
Presidente


ELISABETH SCHNEIDER
Consejo de Vigilancia
Consejero

COMPAÑÍA INTRODUCTORA DE BUENOS AIRES SOCIEDAD ANÓNIMA

ESTADO DE CAMBIOS EN EL PATRIMONIO INTERMEDIO CONSOLIDADO CONDENSADO CORRESPONDIENTE AL PERÍODO DE NUEVE MESES FINALIZADO EL 31 DE MARZO DE 2026

(Cifras expresadas en pesos)

	31-03-2026											
	Aportes de los propietarios			Resultados acumulados						Patrimonio atribuible a los propietarios controladora	Interés no controlante	Total patrimonio
	Capital en acciones	Ajuste de capital	Total	Reserva legal	Reserva facultativa	Total reservas	Resultados no asignados	Total				
Saldos al 30 de junio 2025	121.085.807	53.368.993.725	53.490.079.532	2.575.437.329	3.722.168.248	6.297.605.577	2.289.812.536	8.587.418.113	62.077.497.645	1.136.354.590	63.213.852.235	
Resolución Asamblea General de Accionistas:												
a Reserva legal	-	-	-	114.490.627	-	114.490.627	(114.490.627)	-	-	-	-	
a Reserva facultativa	-	-	-	-	2.175.321.909	2.175.321.909	(2.175.321.909)	-	-	-	-	
Variación interés no controlante	-	-	-	-	-	-	-	-	-	(35.270.406)	(35.270.406)	
Resultado del período	-	-	-	-	-	-	1.535.560.739	1.535.560.739	1.535.560.739	(160.104.257)	1.375.456.482	
Saldos al 31 de marzo de 2026	121.085.807	53.368.993.725	53.490.079.532	2.689.927.956	5.897.490.157	8.587.418.113	1.535.560.739	10.122.978.852	63.613.058.384	940.979.927	64.554.038.311	

Las notas 1 a 8 forman parte integrante de estos estados financieros intermedios consolidados condensados.

Véase nuestro informe de fecha

08 de mayo de 2026

BECHER Y ASOCIADOS S.R.L.

C.P.C.E.C.A.B.A. Tº I – Fº 21



NANCY GARCIA (socia)

Contador Público (U.N.L.Z.)

C.P.C.E.C.A.B.A Tº 256 – Fº 178



MIGUEL VIEGENER
Presidente



ELISABETH SCHNEIDER
Consejo de Vigilancia
Consejero

COMPAÑÍA INTRODUCTORA DE BUENOS AIRES SOCIEDAD ANÓNIMA

ESTADO DE CAMBIOS EN EL PATRIMONIO INTERMEDIO CONSOLIDADO CONDENSADO CORRESPONDIENTE AL PERÍODO DE NUEVE MESES FINALIZADO EL 31 DE MARZO DE 2025


(Cifras expresadas en pesos)

	31-03-2025										
	Aportes de los propietarios			Resultados acumulados					Patrimonio atribuible a los propietarios controladora	Interés no controlante	Total patrimonio
	Capital en acciones	Ajuste de capital	Total	Reserva legal	Reserva facultativa	Total reservas	Resultados no asignados	Total			
Saldos al 30 de junio de 2024	121.085.807	53.368.993.725	53.490.079.532	- 2.575.437.329	3.723.219.225	6.298.656.554	(1.050.976)	6.297.605.578	59.787.685.110	1.163.206.308	60.950.891.418
Resolución Asamblea General de Accionistas:											
a Reserva facultativa	-	-	-	-	(991.369)	(991.369)	991.369	-	-	-	-
Variación interés no controlante							-	-	-	1.850.038	1.850.038
Resultado del período	-	-	-				- 1.261.504.342	1.261.504.342	1.261.504.342	(41.514.067)	1.219.990.275
Saldos al 31 de marzo de 2025	121.085.807	53.368.993.725	53.490.079.532	2.575.437.329	3.722.227.856	6.297.665.185	1.261.444.735	7.559.109.920	- 61.049.189.452	1.123.542.279	62.172.731.731

Las notas 1 a 8 forman parte integrante de estos estados financieros intermedios consolidados condensados.

Véase nuestro informe de fecha
08 de mayo de 2026

BECHER Y ASOCIADOS S.R.L.
C.P.C.E.C.A.B.A. Tº I – Fº 21


NANCY GARCIA (Socia)
Contador Público (U.N.L.Z.)
C.P.C.E.C.A.B.A Tº 256 – Fº 178


MIGUEL VIEGENER
Presidente



ELISABETH SCHNEIDER
Consejo de Vigilancia
Consejero

COMPAÑÍA INTRODUCTORA DE BUENOS AIRES SOCIEDAD ANÓNIMA
ESTADO DE FLUJO DE EFECTIVO INTERMEDIO CONSOLIDADO CONDENSADO CORRESPONDIENTE AL PERÍODO DE NUEVE
MESES FINALIZADO EL 31 DE MARZO DE 2026
(Cifras expresadas en pesos)

FLUJOS DE EFECTIVO POR ACTIVIDADES DE OPERACIÓN	Nota	31-03-2026	31-03-2025
Resultado del período		1.375.456.482	1.219.990.275
Ajustes para arribar al flujo de efectivo proveniente de las actividades de operación:			
Impuesto a las ganancias	3.26	(1.335.608.894)	4.433.838.961
Depreciación de propiedades, planta y equipos	3.8	1.958.894.879	1.837.243.951
Amortización de activos intangibles	3.10	205.574.716	167.328.172
Diferencias de cambio	3.25	(1.897.154.787)	(1.154.445.116)
Resultado por cancelación saldos clientes y proveedores		(6.433.540)	2.885.202
Resultado por juicios y contingencias	3.24	57.245.597	211.170.554
Previsión medio ambiente Art 23 Ley 24196	3.24	1.967.947	24.665.019
Remuneraciones y cargas sociales		1.143.858.457	477.462.954
Provisión honorarios directorio y consejo de vigilancia		9.000.000	228.618.404
Variación interés no controlante		(35.270.406)	1.850.038
Resultado por venta de propiedades, planta y equipo		(106.931.116)	-
Cambios en el capital de trabajo	3.27	9.903.320.793	(192.859.923)
Pago de impuestos a las ganancias		(422.897.081)	(1.887.914.610)
Flujo neto de efectivo generado por actividades de operación		10.851.023.047	5.369.833.881
FLUJOS DE EFECTIVO POR ACTIVIDADES DE INVERSIÓN			
Propiedad, planta y equipos		(24.307.183.279)	(2.882.981.164)
Otros activos financieros		1.071.631.741	638.431.398
Activos Intangibles		(117.783.437)	(532.483.136)
Flujo neto de efectivo (utilizado en) actividades de inversión		(23.353.334.975)	(2.777.032.902)
FLUJO DE EFECTIVO POR ACTIVIDADES DE FINANCIACIÓN			
Aumento de deudas bancarias		7.288.903.906	6.211.947.090
Intereses deudas financieras		1.378.466.292	313.099.941
Flujo neto de efectivo generado por actividades de financiación		8.667.370.198	6.525.047.031
(DISMINUCION) AUMENTO NETO EN EL EFECTIVO Y EQUIVALENTES DE EFECTIVO		(3.834.941.730)	9.117.848.010
Efectivo y equivalentes de efectivo al inicio del ejercicio		7.061.825.583	3.272.400.247
Diferencias de cambio netas por efectivo y equivalentes de efectivo		21.295.068	50.086.181
(Disminución) Aumento neto en el efectivo y equivalentes de efectivo		(3.834.941.730)	9.117.848.010
Efectivo y equivalentes de efectivo al cierre del período		3.248.178.921	12.440.334.438

Las notas 1 a 8 forman parte integrante de estos estados financieros intermedios consolidados condensados.

Véase nuestro informe de fecha
08 de mayo de 2026
BECHER Y ASOCIADOS S.R.L.
C.P.C.E.C.A.B.A., Tº I – Fº 21


NANCY GARCIA (Socia)
Contador Público (U.N.L.Z.)
C.P.C.E.C.A.B.A Tº 256 – Fº 178


MIGUEL VIEGENER
Presidente


ELISABETH SCHNEIDER
Consejo de Vigilancia
Consejero

COMPAÑÍA INTRODUCTORA DE BUENOS AIRES SOCIEDAD ANÓNIMA
NOTAS A LOS ESTADOS FINANCIEROS INTERMEDIOS CONSOLIDADOS CONDENSADOS POR EL PERÍODO DE NUEVE MESES FINALIZADO EL 31 DE MARZO DE 2026
(Cifras expresadas en pesos)

1. INFORMACIÓN GENERAL

Compañía Introdutora de Buenos Aires Sociedad Anónima, es una entidad organizada bajo las leyes de la República Argentina (Ley 19.550 y sus modificatorias) inscripta en el Registro Público de Comercio el 31 de diciembre de 1901. La fecha de finalización del contrato social es el 30 de junio de 2070. Su domicilio legal se encuentra en Chile 778, Ciudad de Buenos Aires.

La actividad principal de la Sociedad es la explotación de salinas y la elaboración de sales.

1.1 Marco Regulatorio aplicable a la actividad de la sociedad

En la República Argentina, el marco legal que rige el mercado de capitales se encuentra regulado por las siguientes normas: Ley N° 19.550 (la que establece la normativa a la que están sujetas las sociedades comerciales en general), Ley N° 26.831 de Mercado de Capitales (que contempla la reforma integral del actual régimen de oferta pública con las modificaciones introducidas por el Decreto N° 677/2001 y cuya vigencia rige a partir del 28 de enero de 2013), Decreto N° 1023/13 (que reglamenta ciertos artículos de la Ley de Mercado de Capitales, fue publicada con fecha 1° de agosto de 2013 y entró en vigencia en igual fecha) y Resoluciones de la Comisión Nacional de Valores (que reglamentan una serie de obligaciones aplicables a las sociedades que se encuentran admitidas al régimen de oferta pública).

2. BASES DE PREPARACIÓN DE LOS ESTADOS FINANCIEROS INTERMEDIOS CONSOLIDADOS CONDENSADOS

A continuación, se detallan las normas contables más relevantes aplicadas por la Sociedad y sus subsidiarias para la preparación de los presentes estados financieros intermedios consolidados condensados, las que han sido aplicadas uniformemente respecto del ejercicio anterior.

2.1 Manifestación de cumplimiento de las Normas Internacionales de Información Financiera (NIIF) y bases de preparación

Los estados financieros intermedios consolidados condensados por el período de nueve meses finalizado el 31 de marzo de 2026 han sido preparados y presentados de acuerdo con las Normas Internacionales de Información Financiera ("NIIF") adoptados por la Federación Argentina de Consejos Profesionales de Ciencias Económicas ("FACPCE") como normas contables profesionales, tal como fueron aprobadas por el Consejo de Normas Internacionales de Contabilidad (IASB, por su sigla en inglés), adoptadas por el Consejo Profesional de Ciencias Económicas de la Ciudad Autónoma de Buenos Aires (CPCECABA) e incorporadas por la Comisión Nacional de Valores (CNV) a su normativa.

Los presentes estados financieros intermedios consolidados condensados han sido preparados siguiendo las mismas políticas contables usadas en los estados financieros auditados al 30 de junio de 2025, y deben ser leídos en conjunto con esos estados financieros auditados, los cuales han sido preparados de acuerdo con NIIF.

Los presentes estados financieros intermedios consolidados condensados reconocen los efectos de las variaciones en el poder adquisitivo de la moneda en forma integral mediante la aplicación del método de reexpresión en moneda constante establecido por la Norma Internacional de Contabilidad 29 ("NIC 29").

Estos estados financieros intermedios consolidados condensados del Grupo han sido preparados de conformidad con la NIC 34 "Información Financiera Intermedia" emitida por el Consejo de Normas Internacionales de Contabilidad (IASB por su sigla en inglés) aprobada por la Resolución Técnica N° 26 (texto ordenado) de la Federación Argentina de Consejos Profesionales de Ciencias Económicas (FACPCE) y por las Normas de la Comisión Nacional del Valores (CNV).

Con fines comparativos, los presentados estados financieros intermedios consolidados condensados, incluyen cifras y otra información correspondiente al período de nueve meses finalizado el 31 de marzo de 2026 y al ejercicio económico finalizado el 30 de junio de 2025, que son parte integrante de los estados financieros consolidados mencionados precedentemente y se las presenta con el propósito de que se interpreten exclusivamente en relación con las cifras y otra información del período actual. Dichas cifras han sido reexpresadas en moneda de cierre, de acuerdo con lo señalado en la nota 2.5 siguiente, a fin

Véase nuestro informe de fecha

08 de mayo de 2026

BECHER Y ASOCIADOS S.R.L.

C.P.C.E.C.A.B.A. Tº I – Fº 21

NANCY GARCIA (socia)

Contador Público (U.N.L.Z.)

C.P.C.E.C.A.B.A Tº 256 – Fº 178

MIGUEL VIEGENER
Presidente

ELISABETH SCHNEIDER
Consejo de Vigilancia
Consejero

COMPAÑÍA INTRODUCTORA DE BUENOS AIRES SOCIEDAD ANÓNIMA
NOTAS A LOS ESTADOS FINANCIEROS INTERMEDIOS CONSOLIDADOS CONDENSADOS POR EL PERÍODO DE NUEVE MESES
FINALIZADO EL 31 DE MARZO DE 2026
(Cifras expresadas en pesos) (Continuación)

de permitir su comparabilidad y sin que tal reexpresión modifique las decisiones tomadas con base en la información contable correspondiente al ejercicio anterior.

2.2. Combinaciones de negocios

La Sociedad aplica el método de la adquisición para contabilizar las combinaciones de negocio. La contraprestación para cada adquisición se mide al valor razonable (a la fecha de intercambio) de los activos cedidos, pasivos incurridos o asumidos y los instrumentos de patrimonio emitidos por la Sociedad a cambio del control de la adquirida. Los costos relacionados con la adquisición se reconocen en los resultados al ser incurridos.

En caso de que existan, la contraprestación para la adquisición incluye cualquier activo o pasivo originado por un acuerdo de contraprestación contingente, medido a su valor razonable a la fecha de adquisición. Los cambios posteriores en dicho valor razonable, que se verifiquen dentro del período de medición, se ajustan contra el costo de adquisición.

El período de medición es el período efectivo a partir de la fecha de adquisición hasta que la Sociedad obtiene la totalidad de la información sobre los hechos y circunstancias que existieron a la fecha de adquisición, el cual está sujeto a un máximo de un año. Todos los otros cambios en el valor razonable de la contraprestación contingente clasificada como activos o pasivos, fuera del período de medición, son reconocidos en resultados. Los cambios en el valor razonable de la contraprestación contingente clasificados como patrimonio no son reconocidos.

Los activos identificables, pasivos y pasivos contingentes de la adquirida que cumplen con las condiciones para reconocimiento de acuerdo a la NIIF 3 (2008) se reconocen a su valor razonable a la fecha de adquisición, excepto para ciertos casos particulares previstos en la norma.

Cualquier exceso en el costo de adquisición, ya sea incurrido por la sociedad escidente en el caso de participaciones recibidas en el momento de la constitución de la Sociedad, o por la Sociedad en adquisiciones posteriores (incluyendo la participación mantenida con anterioridad, de existir, y el interés no controlante) sobre la participación de la Sociedad en el valor razonable neto de los activos, pasivos y pasivos contingentes identificables de la sociedad subsidiaria o asociada determinado a la fecha de adquisición se reconoce como llave de negocio. Cualquier exceso de la participación de la Sociedad en el valor razonable neto de los activos, pasivos y pasivos contingentes identificables sobre el costo de adquisición, luego de su medición a valor razonable, se reconoce inmediatamente en resultados.

El costo de adquisición comprende al precio pagado, el importe de cualquier participación no controladora y el valor razonable en la fecha de adquisición de la participación anteriormente mantenida por el adquirente en el patrimonio de la adquirida, de corresponder.


La Sociedad reconoce inicialmente cualquier participación no controladora al porcentaje de participación sobre los montos reconocidos por los activos netos identificables de la sociedad adquirida.

2.3 Llaves de negocio

La llave de negocio surge de la adquisición de subsidiarias y corresponde al exceso del costo de adquisición por sobre el importe neto del valor razonable a la fecha de adquisición de los activos identificables adquiridos y los pasivos asumidos. La Sociedad reconoce inicialmente cualquier participación no controladora al porcentaje de participación sobre los montos reconocidos por los activos netos identificables de la sociedad adquirida.

La llave de negocio no es amortizada sino revisada por desvalorización anualmente. Para fines de la evaluación del deterioro, la llave es asignada a cada una de las unidades generadoras de efectivo de la Sociedad que se espera obtenga beneficios de las sinergias de la respectiva combinación. Las unidades generadoras de efectivo a las cuales se asigna la llave son sometidas a evaluaciones por deterioro anualmente, o con mayor frecuencia, si existe un indicio de pérdida de valor. Si el valor recuperable de la unidad generadora de efectivo, que es el mayor entre el valor de uso y el valor razonable menos los gastos

Véase nuestro informe de fecha
08 de mayo de 2026
BECHER Y ASOCIADOS S.R.L.
C.P.C.E.C.A.B.A. Tº I – Fº 21


NANCY GARCIA (socio)
Contador Público (U.N.L.Z.)
C.P.C.E.C.A.B.A Tº 256 – Fº 178


MIGUEL VIEGENER
Presidente


ELISABETH SCHNEIDER
Consejo de Vigilancia
Consejero

COMPAÑÍA INTRODUCTORA DE BUENOS AIRES SOCIEDAD ANÓNIMA
NOTAS A LOS ESTADOS FINANCIEROS INTERMEDIOS CONSOLIDADOS CONDENSADOS POR EL PERÍODO DE NUEVE MESES FINALIZADO EL 31 DE MARZO DE 2026
(Cifras expresadas en pesos) (Continuación)

de venta, es menor que el valor de los activos netos asignados a dicha unidad, incluyendo la llave de negocio, la pérdida por deterioro se asigna primero a fin de reducir el valor de la llave asignada a la unidad y luego a los otros activos de la unidad,

proporcionalmente, tomando como base la valuación de cada activo en la unidad. La pérdida por deterioro reconocida contra la valuación de la llave no se revierte en ninguna circunstancia.

En caso de pérdida del control en la subsidiaria, el monto atribuible de la llave de negocio se incluye en el cálculo de la ganancia o pérdida por retiro.

Deterioro de las llaves de negocio

La Sociedad testea anualmente las llaves de negocio por desvalorización. Determinar si las llaves de negocio han sufrido deterioro implica el cálculo del valor de uso de las unidades generadoras de efectivo a las cuales han sido asignadas. El cálculo del valor de uso requiere que la entidad determine los flujos de efectivo futuros que deberían surgir de las unidades generadoras de efectivo y una tasa de descuento apropiada para calcular el valor actual.

2.4 Normas contables aplicadas

Los estados financieros intermedios consolidados condensados han sido preparados sobre la base del costo histórico, el cual ha sido reexpresado en moneda de cierre en el caso de las partidas no monetarias, excepto por la revaluación de instrumentos financieros. Por lo general, el costo histórico se basa en el valor razonable de la contraprestación otorgada a cambio de los activos.

La preparación de los estados financieros, cuya responsabilidad es del Directorio de la Sociedad, requiere efectuar ciertas estimaciones contables y que los administradores realicen juicios al aplicar las normas contables.

2.5 Información financiera presentada en moneda homogénea

En los últimos años, los niveles de inflación en Argentina han sido altos, habiendo acumulado una tasa de inflación en los tres años pasados que ha superado el 100%, sin expectativas de disminuir significativamente en el corto plazo. Asimismo, la presencia de los indicadores cualitativos de alta inflación, previstos en la Norma Internacional de Contabilidad N° 29 (NIC 29), mostraron evidencias coincidentes. Por lo expuesto, el 29 de septiembre de 2018, la FACPCE emitió la Resolución JG N° 539/18, aprobada por el CPCECABA mediante la Resolución CD N° 107/18, indicando, entre otras cuestiones, que la Argentina debe ser considerada una economía inflacionaria en los términos de las normas contables profesionales a partir del 1° de julio de 2018, en consonancia con la visión de organismos internacionales.

La NIC 29 señala que, en un contexto de alta inflación, los estados financieros deben presentarse en una unidad de medida corriente; esto es, en moneda homogénea de cierre del período sobre el que se informa. No obstante, la Sociedad no podía presentar sus estados financieros reexpresados debido a que el Decreto N° 664/03 del Poder Ejecutivo Nacional (PEN) prohibía a los organismos oficiales (entre ellos, la CNV) recibir estados financieros ajustados por inflación.

A través de la Ley N° 27.468, publicada el 4 de diciembre del 2018 en el Boletín Oficial de la Nación, se derogó el Decreto N° 1.269/02 del PEN y sus modificatorios (incluido el Decreto N° 664 del PEN antes mencionado). Las disposiciones de la mencionada ley entraron en vigencia a partir del 28 de diciembre de 2018, fecha en la cual se publicó la Resolución General N° 777/18 de CNV, la cual estableció que los estados financieros, anuales, por períodos intermedios y especiales que cerraron a partir del 31 de diciembre de 2018 inclusive, debían presentarse ante ese organismo de control en moneda homogénea.

De acuerdo con la NIC 29, los importes de los estados financieros que no se encuentren expresados en moneda de cierre del período sobre el que se informa, deben reexpresarse aplicando un índice general de precios. A tal efecto, y tal como lo establece la Resolución JG N° 539 de la FACPCE, se han aplicado coeficientes calculados a partir de índices publicados por dicha Federación, resultantes de combinar índices de precios al consumidor nacional (IPC) publicados por el INDEC a partir del 1° de enero de 2017 y, hacia atrás, índices de precios internos al por mayor (IPIM) elaborados por dicho Instituto o, en

Véase nuestro informe de fecha

08 de mayo de 2026

BECHER Y ASOCIADOS S.R.L.

C.P.C.E.C.A.B.A. Tº I – Fº 21

NANCY GARCIA (socio)

Contador Público (U.N.L.Z.)

C.P.C.E.C.A.B.A Tº 256 – Fº 178

MIGUEL VIEGENER
Presidente

ELISABETH SCHNEIDER
Consejo de Vigilancia
Consejero

COMPAÑÍA INTRODUCTORA DE BUENOS AIRES SOCIEDAD ANÓNIMA
NOTAS A LOS ESTADOS FINANCIEROS INTERMEDIOS CONSOLIDADOS CONDENSADOS POR EL PERÍODO DE NUEVE MESES FINALIZADO EL 31 DE MARZO DE 2026
(Cifras expresadas en pesos) (Continuación)

su ausencia, índices de precios al consumidor publicados por la Dirección General de Estadística y Censos de la Ciudad Autónoma de Buenos Aires.

Por todo lo expuesto, en consonancia con las NIIF y las disposiciones de la CNV mencionadas anteriormente, los presentes estados financieros de la Sociedad han sido preparados en moneda homogénea de marzo de 2026, reconociendo los efectos de la inflación, conforme a las disposiciones de la NIC 29.

2.6 Normas e interpretaciones emitidas aplicables a partir del presente ejercicio

La Sociedad ha aplicado en el presente ejercicio las siguientes normas e interpretaciones que han sido emitidas:

- En mayo de 2020, el IASB emitió nuevas modificaciones a la NIIF 3 referentes al Marco Conceptual.

La nueva excepción en la NIIF 3 para pasivos y pasivos contingentes, especifica que, para algunos tipos de pasivos y pasivos contingentes, una entidad que aplique la NIIF 3 debería referirse a la NIC 37 “Provisiones, pasivos y activos contingentes”, o CINIIF 21 “Gravámenes”, en lugar del Marco Conceptual 2018. También se ha aclarado que la adquirente no debe reconocer los activos contingentes, en la fecha de adquisición tal como se define en la NIC 37.

Las modificaciones son efectivas para las combinaciones de negocio cuya fecha de adquisición sea posterior al comienzo del ejercicio anual que se inicie a partir del 1° de enero de 2022, permitiéndose su aplicación anticipada. La aplicación de dichas modificaciones no tuvo impacto significativo en los presentes estados financieros.

- Las modificaciones a la NIC 16 (propiedades, planta y equipo) se refieren a que una entidad no podrá deducir del costo de un elemento del rubro propiedades, planta y equipo cualquier ingreso recibido de la venta de productos obtenidos durante el proceso de preparación del activo para su uso previsto. Los ingresos de la venta de tales productos o muestras, junto con los costos de producción, se reconocerán en los resultados integrales del período que corresponda. Las entidades revelarán por separado los montos de estos ingresos y costos que no son provenientes de las actividades ordinarias de la entidad.

La modificación también aclara que un elemento de propiedades, planta y equipo se encuentra en dicho proceso de preparación y prueba cuando se está evaluando el rendimiento técnico y físico del activo. Por lo tanto, un activo podría ser capaz de operar según lo previsto por la Dirección y consecuentemente estar sujeto a depreciación antes de que haya alcanzado el nivel de desempeño operativo esperado por la misma.

La aplicación de estas modificaciones no tuvo impacto significativo en los presentes estados financieros.

- Las modificaciones a la NIC 37 (provisiones, activos y pasivos contingentes) aclara el significado de “costos para cumplir un contrato” al evaluar la onerosidad de un contrato. El costo directo de cumplir un contrato comprende tanto los costos incrementales de cumplir ese contrato (por ejemplo, mano de obra directa y materiales), como también una asignación de otros costos que se relacionan directamente con el cumplimiento de los contratos (por ejemplo, una asignación del cargo por depreciación para un elemento de propiedades, planta y equipo utilizado para cumplir dicho contrato).

La modificación también aclara que una entidad debe reconocer cualquier pérdida por deterioro que haya ocurrido en los activos utilizados para cumplir el contrato antes de registrar una pérdida por onerosidad, y que al determinar dicha onerosidad deber considerarse la obligación presente bajo un contrato existente, por lo que no reconoce pérdidas operativas futuras.

La aplicación de estas modificaciones no tuvo impacto significativo en los presentes estados financieros.

- Las modificaciones a la NIIF 9 (instrumentos financieros) especifican los costos que una entidad deberá considerar en la evaluación para concluir si el refinanciamiento de un pasivo financiero califica como una extinción o modificación, aclarando que una entidad incluye solo los costos pagados o recibidos entre la entidad (el prestatario) y el prestamista, incluidos los costos pagados o recibidos por la entidad o el prestamista en nombre del otro.

Véase nuestro informe de fecha
08 de mayo de 2026

BECHER Y ASOCIADOS S.R.L.
C.P.C.E.C.A.B.A. Tº 1 – Fº 21

NANCY GARCIA (socia)
Contador Público (U.N.L.Z.)
C.P.C.E.C.A.B.A Tº 256 – Fº 178

MIGUEL VIEGENER
Presidente

ELISABETH SCHNEIDER
Consejo de Vigilancia
Consejero

COMPAÑÍA INTRODUCTORA DE BUENOS AIRES SOCIEDAD ANÓNIMA
NOTAS A LOS ESTADOS FINANCIEROS INTERMEDIOS CONSOLIDADOS CONDENSADOS POR EL PERÍODO DE NUEVE MESES
FINALIZADO EL 31 DE MARZO DE 2026

(Cifras expresadas en pesos) (Continuación)

La aplicación de estas modificaciones no tuvo impacto significativo en los presentes estados financieros.

• Las modificaciones a la NIC 41 (activos biológicos) tienen el propósito de garantizar la coherencia con los requerimientos de la NIIF 13 Mediciones a valor razonable. Las modificaciones eliminan el requisito de excluir los flujos de efectivo de impuestos en las mediciones a valor razonable de un activo biológico cuando se utiliza la técnica de valor presente.

La aplicación de estas modificaciones no tuvo impacto significativo en los presentes estados financieros.

La Sociedad no ha adoptado las NIIF que se detallan a continuación, dado que su aplicación no es exigida al cierre del ejercicio finalizado el 31 de diciembre de 2025:

Norma	Denominación
Modificaciones a la NIC 21	Ausencia de convertibilidad (2)
NIIF 18	Presentación e información para revelar en los estados financieros (4)
Modificaciones a la NIIF 9 y NIIF 7	Modificaciones a la clasificación y medición de instrumentos financieros (3)
Mejoras anuales a las normas de contabilidad NIIF	Mejoras anuales a las normas de contabilidad NIIF (3)

(1) En vigencia para los ejercicios económicos que comiencen a partir de 1° de enero de 2024.

(2) En vigencia para los ejercicios económicos que comiencen a partir de 1° de enero de 2025.

(3) En vigencia para los ejercicios económicos que comiencen a partir de 1° de enero de 2026.

(4) En vigencia para los ejercicios económicos que comiencen a partir de 1° de enero de 2027.

• **Modificaciones a la NIC 21 – Ausencia de convertibilidad**

En agosto de 2023, el IASB emitió modificaciones a la NIC 21 que resultan aplicables para los ejercicios iniciados en o a partir del 1° de enero de 2025, permitiendo su aplicación anticipada.

Las modificaciones especifican cuando una moneda es convertible en otra moneda y, cuando no lo es, cómo determinar la tasa de cambio a utilizar y qué revelaciones realizar en notas a los estados financieros.

El Directorio evaluará sus efectos y anticipa que será adoptada en los estados financieros de la Sociedad para el ejercicio económico que comienza el 1° de julio de 2026.

• **NIIF 18 – Presentación e información a revelar en los estados financieros**

En abril de 2024, el IASB emitió la NIIF 18 que resulta aplicable para los ejercicios iniciados en o a partir del 1° de enero de 2027, permitiendo su aplicación anticipada.

Los requerimientos de NIIF 18 se focalizan en mejorar la información proporcionada a los inversores sobre el resultado y se vincula con: a) la modificación de la estructura del estado de resultados para lograr mayor comparabilidad, incluyendo tres categorías definidas de ingresos y gastos (operativos, inversión, y financiación) y requiriendo la inclusión de nuevos subtotales (incluyendo resultado operativo); b) mayor transparencia de las “medidas de desempeño definidas por la gerencia” para que los inversores entiendan como se calculan esas métricas y como se relacionan con los importes del estado de resultados; y c) mejora en el agrupamiento de información en los estados financieros, incorporando orientación sobre cómo organizar la información y si proporcionarla en los estados financieros básicos o en las notas, y proporcionando mayor transparencia sobre los gastos operativos.

El Directorio evaluará sus efectos y anticipa que será adoptada en los estados financieros de la Sociedad para el ejercicio económico que comienza el 1° de julio de 2026.

• **Modificaciones a la NIIF 9 y NIIF 7 – Modificaciones a la clasificación y medición de instrumentos financieros**

En mayo de 2024, el IASB emitió modificaciones a la NIIF 9 y NIIF 7 que resultan aplicables para los ejercicios iniciados en o a partir del 1° de enero de 2026, permitiendo su aplicación anticipada.

Véase nuestro informe de fecha

08 de mayo de 2026

BECHER Y ASOCIADOS S.R.L.

C.P.C.E.C.A.B.A. Tº 1 – Fº 21

NANCY GARCIA (socia)

Contador Público (U.N.L.Z.)

C.P.C.E.C.A.B.A Tº 256 – Fº 178

MIGUEL VIEGENER
Presidente

ELISABETH SCHNEIDER
Consejo de Vigilancia
Consejero

COMPAÑÍA INTRODUCTORA DE BUENOS AIRES SOCIEDAD ANÓNIMA
NOTAS A LOS ESTADOS FINANCIEROS INTERMEDIOS CONSOLIDADOS CONDENSADOS POR EL PERÍODO DE NUEVE MESES
FINALIZADO EL 31 DE MARZO DE 2026
(Cifras expresadas en pesos) (Continuación)

Las modificaciones se relacionan a ciertas cuestiones de aplicación de los requerimientos de clasificación y medición de instrumentos financieros. Dichas modificaciones incluyen: 1) Aclaraciones sobre cómo deben evaluarse los flujos de efectivo contractuales de activos financieros con cláusulas ESG y similares a efectos de su clasificación; 2) Cancelación de pasivos a través de sistemas de pago electrónico: se aclara la fecha en que un activo financiero o pasivo financiero es dado de baja y se incorpora una opción de política contable para permitir dar de baja un pasivo financiero antes de entregar efectivo en la fecha de cancelación si se cumplen determinadas condiciones; y 3) Revelaciones adicionales para incrementar la transparencia sobre inversiones en instrumentos de patrimonio designados a valor razonable con cambios en ORI y de instrumentos financieros con cláusulas contingentes (por ejemplo, ligados a objetivos relacionados con ESG).

El Directorio evaluará sus efectos y anticipa que será adoptada en los estados financieros de la Sociedad para el ejercicio económico que comienza el 1° de julio de 2026.

• **Mejoras anuales a las normas de contabilidad NIIF**

En julio de 2024, el IASB emitió modificaciones a varias normas que resultan aplicables para los ejercicios iniciados en o a partir del 1° de enero de 2026, permitiendo su aplicación anticipada.

Las modificaciones se relacionan a ciertas aclaraciones relacionadas a diversas cuestiones específicas de aplicación de los requerimientos de ciertas normas (NIIF 1, NIIF 7, NIIF 9, NIIF 10 y NIC 7).

El Directorio de la Sociedad estima que la aplicación de las modificaciones mencionadas no tendrá un efecto significativo en los estados financieros de la Sociedad.

2.7 Inversiones en sociedades controladas

Las inversiones en sociedades controladas se contabilizaron utilizando el método de la participación (valor patrimonial proporcional) descrito en la NIC 28 "Inversiones en asociadas".

Este criterio de contabilización, dispuesto por la Resolución Técnica N° 29 de la Federación Argentina de Consejos Profesionales de Ciencias Económicas ("F.A.C.P.C.E."), difiere del establecido en el párrafo 38 de la NIC 27 "Estados financieros consolidados y separados", según el cual la contabilización debe efectuarse en tales casos, al costo o a su valor razonable. De acuerdo con lo expresado en la citada Resolución Técnica, esta diferencia con las NIIF tiene como propósito lograr que el patrimonio y los resultados correspondientes a la participación controladora que surjan de los estados financieros consolidados presentados juntamente con estados financieros consolidados sean iguales en ambos juegos de estados financieros.

Los estados financieros de las sociedades controladas utilizados para aplicar el método de participación fueron confeccionados de acuerdo con NIIF.

La Sociedad no tiene conocimiento de la existencia de hechos o variaciones significativas en el patrimonio de las sociedades controladas en cuyos estados financieros utilizados corresponden a un cierre distinto al del 30 de septiembre de 2025 y 30 de junio de 2025.

Las sociedades controladas cuyos estados financieros han sido incluidos en estos estados financieros son las siguientes:

Controlada	Actividad Principal	País	% de participación directa e indirecta capital y votos	
			31-03-2026	30-06-2025
Dos Anclas S.A.	Elaboración de sales	Argentina	99.99973334	99.99973334
Tau Delta S.A.	Elaboración de salsas	Argentina	60.00	60.00

Véase nuestro informe de fecha
08 de mayo de 2026

BECHER Y ASOCIADOS S.R.L.
C.P.C.E.C.A.B.A. T° I – F° 21

NANCY GARCIA (socio)
Contador Público (U.N.L.Z.)
C.P.C.E.C.A.B.A T° 256 – F° 178

MIGUEL VIEGENER
Presidente

ELISABETH SCHNEIDER
Consejo de Vigilancia
Consejero

COMPAÑÍA INTRODUCTORA DE BUENOS AIRES SOCIEDAD ANÓNIMA
NOTAS A LOS ESTADOS FINANCIEROS INTERMEDIOS CONSOLIDADOS CONDENSADOS POR EL PERÍODO DE NUEVE MESES
FINALIZADO EL 31 DE MARZO DE 2026
(Cifras expresadas en pesos) (Continuación)

3. COMPOSICIÓN DE LOS PRINCIPALES RUBROS DEL LOS ESTADOS FINANCIEROS

3.1 EFECTIVO Y EQUIVALENTES DE EFECTIVO	31-03-2026	30-06-2025
Caja	3.790.332	5.493.096
Bancos	526.492.280	632.850.154
Fondos comunes de inversión	2.717.896.309	6.423.482.333
	3.248.178.921	7.061.825.583
3.2 OTROS ACTIVOS FINANCIEROS		
Plazo Fijo	-	1.028.558.499
Títulos Privados	160.855.087	206.525.165
	160.855.087	1.235.083.664
3.3 CUENTAS COMERCIALES POR COBRAR		
Deudores comunes	19.555.316.127	22.150.294.913
Deudores del exterior	396.008.757	375.404.220
En gestión judicial	1.676.180	3.044.250
	19.953.001.064	22.528.743.383
Previsión para bonificaciones	-	(2.457.945)
Previsión para créditos incobrables	(2.279.950)	(3.044.249)
	19.950.721.114	22.523.241.189

La evolución de la previsión para créditos incobrables es la siguiente:

Saldos al inicio del ejercicio	3.044.249	4.244.295
Resultado por exposición a los cambios en la moneda	(764.299)	(1.200.046)
Saldo al cierre del período/ejercicio	2.279.950	3.044.249


La evolución de la previsión para bonificaciones es la siguiente:

Saldos al inicio del ejercicio	2.457.945	3.426.870
Aumento (Disminución) del ejercicio	(2.457.945)	-
Resultado por exposición a los cambios en la moneda	-	(968.925)
Saldo al cierre del período/ejercicio	-	2.457.945

La apertura por vencimiento de las cuentas por cobrar comerciales es la siguiente:

Vencido	-	234.682.137
A vencer:		
Dentro de 3 meses	14.598.850.923	17.788.312.568
Entre 3 y 6 meses	4.015.612.604	3.379.311.508
Entre 6 y 9 meses	1.338.537.537	1.126.437.170
Subtotal	19.953.001.064	22.528.743.383
Previsión para bonificaciones	-	(2.457.945)
Previsión para créditos incobrables	(2.279.950)	(3.044.249)
Total	19.950.721.114	22.523.241.189

Véase nuestro informe de fecha
08 de mayo de 2026
BECHER Y ASOCIADOS S.R.L.
C.P.C.E.C.A.B.A. Tº I – Fº 21


NANCY GARCIA (socia)
Contador Público (U.N.L.Z.)
C.P.C.E.C.A.B.A Tº 256 – Fº 178


MIGUEL VIEGENER
Presidente


ELISABETH SCHNEIDER
Consejo de Vigilancia
Consejero

COMPAÑÍA INTRODUCTORA DE BUENOS AIRES SOCIEDAD ANÓNIMA
NOTAS A LOS ESTADOS FINANCIEROS INTERMEDIOS CONSOLIDADOS CONDENSADOS POR EL PERÍODO DE NUEVE MESES
FINALIZADO EL 31 DE MARZO DE 2026
(Cifras expresadas en pesos) (continuación)

3.4 CUENTAS IMPOSITIVAS POR COBRAR	31-03-2026	30-06-2025
Impuesto al valor agregado	4.325.385.479	1.972.578.390
Impuestos sobre los ingresos brutos	682.329.131	805.547.825
Impuesto a las ganancias	2.633.025.077	3.303.010.406
Diversos	43.052.544	60.329.095
	7.683.792.231	6.141.465.716
Previsión para desvalorización saldos a favor IIBB	(35.493.896)	(44.397.832)
	7.648.298.335	6.097.067.884
La evolución de la previsión por desvalorización saldos a favor IIBB:		
Saldos al inicio del ejercicio	44.397.832	61.899.513
Resultado por exposición a los cambios en la moneda	(8.903.936)	(17.501.681)
Saldo al cierre del período/ejercicio	35.493.896	44.397.832
3.5 OTRAS CUENTAS POR COBRAR		
Anticipos a proveedores	7.697.605.505	11.712.899.953
Gastos pagados por adelantado	477.447.601	191.517.026
Seguros a cobrar	124.970.816	4.291.216.032
Depósitos en garantía	29.810.000	32.059.498
Préstamos otorgados	17.579.665	9.910.588
Reintegros por exportación	50.742.189	54.571.256
Activos diversos	57.686.380	67.968.236
	8.455.842.156	16.360.142.589
3.6 INVENTARIOS		
Corrientes		
Productos terminados	4.555.013.385	4.316.724.365
Productos en proceso	8.657.541.438	13.331.090.976
Materias primas y materiales	360.578.410	660.676.444
	13.573.133.233	18.308.491.785
No Corrientes		
Materias primas y materiales	4.724.044.469	4.328.442.982
	4.724.044.469	4.328.442.982

Véase nuestro informe de fecha
08 de mayo de 2026

BECHER Y ASOCIADOS S.R.L.
C.P.C.E.C.A.B.A. Tº I – Fº 21



NANCY GARCIA (socia)
Contador Público (U.N.L.Z.)
C.P.C.E.C.A.B.A Tº 256 – Fº 178



MIGUEL VIEGENER
Presidente



ELISABETH SCHNEIDER
Consejo de Vigilancia
Consejero

COMPAÑÍA INTRODUCTORA DE BUENOS AIRES SOCIEDAD ANÓNIMA
NOTAS A LOS ESTADOS FINANCIEROS INTERMEDIOS CONSOLIDADOS CONDENSADOS POR EL PERÍODO DE NUEVE MESES
FINALIZADO EL 31 DE MARZO DE 2026
(Cifras expresadas en pesos) (continuación)

3.7 IMPUESTO DIFERIDO

La composición de los saldos patrimoniales del impuesto diferido al 31 de marzo de 2026 y su comparativo al 30 de junio 2025 es la siguiente:

Activo por Impuesto Diferido	31-03-2026	30-06-2025
Inventarios	266.513.875	-
Propiedad planta y equipo, activos intangibles	3.586.201.978	1.924.346.410
Otras	89.006.882	(292.476.906)
Total Activo neto por impuesto diferido	3.941.722.735	1.631.869.504

La evolución de las partidas que componen los activos y pasivos surgidos de la aplicación del impuesto diferido se expone a continuación:

	Saldo inicial	Cargo a resultado	Saldo final
Inventarios	(345.054.536)	611.568.411	266.513.875
Propiedad planta y equipo, activos intangibles	1.275.575.197	2.310.626.781	3.586.201.978
Otras	(181.125.434)	270.132.316	89.006.882
Total Activo neto por impuesto diferido	749.395.227	3.192.327.508	3.941.722.735


3.8 PROPIEDADES, PLANTA Y EQUIPO	31-03-2026	30-06-2025
Valor residual al inicio del ejercicio	19.563.418.239	18.177.491.371
Aumentos	24.707.952.331	4.155.562.986
Disminuciones	(293.837.936)	(306.742.804)
Depreciaciones	(1.958.894.879)	(2.462.893.314)
Valor residual al cierre del período	42.018.637.755	19.563.418.239

3.9 PROPIEDADES DE INVERSIÓN		
Campos	1.057.912.237	1.057.912.237
	1.057.912.237	1.057.912.237

3.10 ACTIVOS INTANGIBLES		
Valor residual al inicio del ejercicio	1.818.830.605	1.505.464.739
Altas	117.783.437	545.437.978
Depreciaciones	(205.574.716)	(232.072.112)
Valor residual al cierre del período/ejercicio	1.731.039.326	1.818.830.605

Véase nuestro informe de fecha
08 de mayo de 2026

BECHER Y ASOCIADOS S.R.L.
C.P.C.E.C.A.B.A. Tº I – Fº 21


NANCY GARCIA (socia)
Contador Público (U.N.L.Z.)
C.P.C.E.C.A.B.A Tº 256 – Fº 178



MIGUEL VIEGENER
Presidente


ELISABETH SCHNEIDER
Consejo de Vigilancia
Consejero

COMPAÑÍA INTRODUCTORA DE BUENOS AIRES SOCIEDAD ANÓNIMA
NOTAS A LOS ESTADOS FINANCIEROS INTERMEDIOS CONSOLIDADOS CONDENSADOS POR EL PERÍODO DE NUEVE MESES
FINALIZADO EL 31 DE MARZO DE 2026
(Cifras expresadas en pesos) (continuación)

	<u>31-03-2026</u>	<u>30-06-2025</u>
3.11 LLAVE DE NEGOCIO		
Llave de Negocio Tau Delta S.A.	16.879.869	21.109.137
	16.879.869	21.109.137
3.12 CUENTAS COMERCIALES POR PAGAR		
Proveedores comunes	11.389.450.417	11.467.458.229
Proveedores del exterior	187.724.720	186.707.806
	11.577.175.137	11.654.166.035
La apertura por vencimientos de las cuentas comerciales por pagar es la siguiente:		
A vencer		
Dentro de 3 meses	7.381.283.013	8.573.484.534
Entre 3 y 6 meses	3.622.759.539	2.648.346.609
Más de 6 y hasta 9 meses	573.132.585	432.334.892
Total	11.577.175.137	11.654.166.035
3.13 PRÉSTAMOS		
Préstamos bancarios	18.215.246.209	9.125.885.554
Cheques de 3º descontados en bancos	2.944.810.998	4.078.110.205
Préstamos financieros	552.534.571	433.653
	21.712.591.778	13.204.429.412
Préstamos corrientes	21.152.043.971	8.119.548.864
Préstamos no corrientes	560.547.807	5.084.880.548
	21.712.591.778	13.204.429.412
3.14 REMUNERACIONES Y CARGAS SOCIALES		
Remuneraciones y gratificaciones	350.679.454	526.046.993
Cargas sociales	621.580.897	812.385.842
Provisión vacaciones y SAC	1.143.858.460	799.082.061
Otros	347.476.688	354.060.874
	2.463.595.499	2.491.575.770

Véase nuestro informe de fecha
08 de mayo de 2026
BECHER Y ASOCIADOS S.R.L.
C.P.C.E.C.A.B.A. Tº I – Fº 21


NANCY GARCIA (socia)
Contador Público (U.N.L.Z.)
C.P.C.E.C.A.B.A Tº 256 – Fº 178


MIGUEL VIEGENER
Presidente


ELISABETH SCHNEIDER
Consejo de Vigilancia
Consejero

COMPAÑÍA INTRODUCTORA DE BUENOS AIRES SOCIEDAD ANÓNIMA
NOTAS A LOS ESTADOS FINANCIEROS INTERMEDIOS CONSOLIDADOS CONDENSADOS POR EL PERÍODO DE NUEVE MESES
FINALIZADO EL 31 DE MARZO DE 2026
(Cifras expresadas en pesos) (continuación)

	<u>31-03-2026</u>	<u>30-06-2025</u>
3.15 CUENTAS IMPOSITIVAS POR PAGAR		
Impuesto al valor agregado a pagar	566.402.139	110.342.813
Impuesto sobre los ingresos brutos	307.604.031	253.709.534
Impuesto a las ganancias a pagar	150.570.936	5.576.852.634
Diversos impuestos a pagar	1.484.202.303	266.078.116
	2.508.779.409	6.206.983.097
3.16 ANTICIPOS DE CLIENTES		
Anticipos de clientes	1.444.573.471	640.902.669
	1.444.573.471	640.902.669
3.17 PROVISIONES		
Juicios	458.609.193	645.991.672
Medio ambiente Art 23 Ley 24196	-	57.779.906
Publicidad	-	107.851.047
Otras	318.395.882	6.119.388
	777.005.075	817.742.013
La evolución de la provisión para juicios y contingencias fue la siguiente:		
Saldo al inicio del ejercicio	817.742.013	807.228.306
Aumentos	404.107.532	590.066.445
Utilizaciones	(390.820.598)	(347.355.404)
Rdo. por exp. a los cambios en el poder adq. de la moneda	(54.023.872)	(232.197.334)
Saldo al cierre del período/ejercicio	777.005.075	817.742.013
3.18 OTROS PASIVOS		
Corrientes		
Honorarios Directorio	-	103.441.388
Honorarios Consejo de Vigilancia	-	37.525.749
Honorarios Comisión Fiscalizadora	1.500.000	1.876.287
Dividendos a pagar otras sociedades	345.940	432.722
Gremiales y otros a pagar	80.822.176	99.272.292
Ingresos diferidos por alquileres	344.925.313	158.228.776
Pasivos por arrendamientos	191.313.789	72.650.812
Acuerdos a pagar	233.483.248	298.133.408
	852.390.466	771.561.434
No corrientes		
Pasivos por arrendamientos	637.116.091	1.006.222.733
	637.116.091	1.006.222.733

Véase nuestro informe de fecha
08 de mayo de 2026

BECHER Y ASOCIADOS S.R.L.
C.P.C.E.C.A.B.A. Tº I – Fº 21



NANCY GARCIA (socia)
Contador Público (U.N.L.Z.)
C.P.C.E.C.A.B.A Tº 256 – Fº 178



MIGUEL VIEGENER
Presidente



ELISABETH SCHNEIDER
Consejo de Vigilancia
Consejero

COMPAÑÍA INTRODUCTORA DE BUENOS AIRES SOCIEDAD ANÓNIMA
NOTAS A LOS ESTADOS FINANCIEROS INTERMEDIOS CONSOLIDADOS CONDENSADOS POR EL PERÍODO DE NUEVE MESES
FINALIZADO EL 31 DE MARZO DE 2026
(Cifras expresadas en pesos) (continuación)

	31-03-2026	31-03-2025
3.19 INGRESOS POR VENTAS		
Ventas mercado interno	61.211.395.820	71.586.265.562
Ventas mercado externo	1.202.953.099	1.175.117.350
	62.414.348.919	72.761.382.912
3.20 COSTO DE VENTAS		
Inventarios al inicio del ejercicio	22.636.934.767	25.061.272.711
Compras	19.319.929.961	20.561.974.553
Gastos de fabricación	13.141.594.454	15.161.731.177
Inventarios al cierre del período	(18.297.177.702)	(22.200.038.702)
	36.801.281.480	38.584.939.739
3.21 GASTOS DE FABRICACIÓN		
Honorarios y retribuciones por servicios	817.138.007	989.844.383
Sueldos y jornales	4.117.604.932	5.561.809.425
Contribuciones sociales, aguinaldo, vacaciones y otros	2.072.191.971	2.740.754.361
Gastos de publicidad, promoción y reposición	2.826.052	1.156.245
Transportes, fletes y gastos varios de despacho	2.307.697.442	2.095.450.924
Impuestos, tasas y contribuciones	36.876.520	31.741.491
Depreciación de propiedades, plantas, equipo y act. Intangibles	1.936.012.503	1.791.033.615
Mantenimiento, materiales y repuestos	1.077.541.032	1.072.456.820
Combustibles y lubricantes	132.181.285	125.327.212
Energía eléctrica, gas, agua	448.597.613	552.431.427
Alquiler de inmuebles y rodados	7.146.948	20.772.488
Movilidad, viáticos y gastos de representación	57.329.427	48.789.683
Artículos de consumo general (papelería, útiles de oficina, etc.)	71.676.076	87.325.342
Otros gastos	56.774.646	42.837.761
	13.141.594.454	15.161.731.177
3.22 GASTOS DE COMERCIALIZACIÓN		
Honorarios y retribuciones por servicios	1.482.829.749	2.061.331.371
Sueldos y jornales	4.459.991.681	3.933.886.219
Contribuciones sociales, aguinaldo, vacaciones y otros	2.151.850.232	1.798.722.828
Gastos de publicidad, promoción y reposición	526.758.633	883.088.883
Gastos de exportación	57.521.724	100.377.700
Transportes, fletes y gastos varios de despacho	5.469.870.761	6.594.184.377
Impuestos, tasas y contribuciones	1.377.620.277	1.602.876.292
Depreciación de propiedades, plantas, equipo y act. Intangibles	167.573.874	149.702.302
Mantenimiento, materiales y repuestos	823.764.052	474.856.534
Combustibles y lubricantes	42.168.520	46.371.572
Energía eléctrica, gas, agua	30.538.851	32.263.568
Alquiler de inmuebles y rodados	66.076.011	107.481.161
Movilidad, viáticos y gastos de representación	264.092.993	221.149.692
Artículos de consumo general (papelería, útiles de oficina, etc.)	88.035.800	249.753.992
Otros gastos	1.967.499	-
	17.010.660.657	18.256.046.491

Véase nuestro informe de fecha
08 de mayo de 2026

BECHER Y ASOCIADOS S.R.L.
C.P.C.E.C.A.B.A. Tº I – Fº 21



NANCY GARCIA (socia)
Contador Público (U.N.L.Z.)
C.P.C.E.C.A.B.A Tº 256 – Fº 178



MIGUEL VIEGENER
Presidente




ELISABETH SCHNEIDER
Consejo de Vigilancia
Consejero

COMPAÑÍA INTRODUCTORA DE BUENOS AIRES SOCIEDAD ANÓNIMA
NOTAS A LOS ESTADOS FINANCIEROS INTERMEDIOS CONSOLIDADOS CONDENSADOS POR EL PERÍODO DE NUEVE MESES
FINALIZADO EL 31 DE MARZO DE 2026
(Cifras expresadas en pesos) (continuación)

3.23 GASTOS DE ADMINISTRACIÓN	31-03-2026	31-03-2025
Honorarios Directorio y Consejo de Vigilancia	9.000.000	228.618.404
Honorarios y retribuciones por servicios	599.156.199	731.947.251
Sueldos y jornales	2.108.077.182	1.947.558.326
Contribuciones sociales, aguinaldo, vacaciones y otros	1.039.450.826	1.015.402.052
Gastos de publicidad, promoción y reposición	276.009	-
Transportes, fletes y gastos varios de despacho	78.870	-
Impuestos, tasas y contribuciones	898.578.141	810.285.965
Depreciación de propiedades, plantas, equipo y act. Intangibles	60.883.218	63.836.206
Mantenimiento, materiales y repuestos	45.304.774	14.271.510
Movilidad, viáticos y gastos de representación	73.565.781	53.756.255
Artículos de consumo general (papelería, útiles de oficina, etc.)	195.989.455	167.247.572
Otros gastos	-	1.815.141
	5.030.360.455	5.034.738.682
3.24 OTROS INGRESOS (EGRESOS) - NETOS		
Asesoramiento y comisión consignación	(571.177)	(1.483.306)
Resultado venta propiedades, planta y equipo	940.982.552	(24.109.015)
Provisión para créditos incobrables	(269.773.846)	-
Resultados por juicios y contingencias	(57.245.597)	(211.170.554)
Indemnización por despido y accidente, gratiablés y otros	(280.073.274)	(166.481.271)
Provisión medio ambiente Ley 24196 Art 23	(1.967.947)	(24.665.019)
Siniestro	(1.728.977.858)	-
Diversos	(353.329.316)	(84.075.639)
	(1.750.956.463)	(511.984.804)
3.25 RESULTADOS FINANCIEROS - NETOS		
Ingresos financieros:		
Otros resultados e intereses	225.415.147	804.619.332
	225.415.147	804.619.332
Costos financieros:		
Intereses por préstamos bancarios y financieros	(1.378.466.292)	(313.099.941)
Gastos financieros varios	(293.296.266)	(211.201.280)
Intereses y resultados de inversiones temporarias	(163.122.661)	(589.505.056)
Otros resultados e intereses	-	(451.110.307)
	(1.834.885.219)	(1.564.916.584)
Diferencia de cambio (posición neta)	1.897.154.787	1.154.445.116
	287.684.715	394.147.864

Véase nuestro informe de fecha
08 de mayo de 2026
BECHER Y ASOCIADOS S.R.L.
C.P.C.E.C.A.B.A. Tº I – Fº 21


NANCY GARCIA (socio)
Contador Público (U.N.L.Z.)
C.P.C.E.C.A.B.A Tº 256 – Fº 178


MIGUEL VIEGENER
Presidente


ELISABETH SCHNEIDER
Consejo de Vigilancia
Consejero

COMPAÑÍA INTRODUCTORA DE BUENOS AIRES SOCIEDAD ANÓNIMA
NOTAS A LOS ESTADOS FINANCIEROS INTERMEDIOS CONSOLIDADOS CONDENSADOS POR EL PERÍODO DE NUEVE MESES
FINALIZADO EL 31 DE MARZO DE 2026
(Cifras expresadas en pesos) (continuación)

3.26 IMPUESTO A LAS GANANCIAS

El cargo por impuesto a las ganancias del período incluido en el estado del resultado integral incluye tanto la provisión contable determinada sobre bases fiscales (impuesto corriente), como las variaciones de los saldos de las cuentas relacionadas con el impuesto diferido (impuesto corriente) siendo su composición la siguiente:

	31-03-2026	31-03-2025
Impuesto corriente	(1.191.323.519)	(4.927.271.747)
Impuesto diferido	3.192.327.508	41.452.451
Cargo a resultado por diferencia entre cierres de las Cías.	(665.395.095)	451.980.335
	1.335.608.894	(4.433.838.961)

Adicionalmente, se presenta la conciliación entre el impuesto a las ganancias cargado a resultados y el que resultaría de aplicar a la ganancia contable (antes del impuesto a las ganancias) la tasa impositiva correspondiente (35% según el período fiscal correspondiente):

	31-03-2026	31-03-2025
Resultado del período antes de impuestos	39.847.588	5.653.829.236
Tasa del impuesto vigente	35%	35%
Impuesto a las ganancias determinado al aplicar a la ganancia contable la tasa vigente impositiva:	(13.946.656)	(1.978.840.233)
Diferencias permanentes	2.076.245.916	(3.918.431.441)
Crédito por ajuste por inflación impositivo	3.416.554	63.512.555
Diferencias cierres entre compañías	(730.106.920)	1.399.920.158
Total cargo a resultados por impuesto a las ganancias	1.335.608.894	(4.433.838.961)
Tasa efectiva	-34%	78%

La Sociedad ha realizado la estimación del impuesto a las ganancias al cierre del presente ejercicio basándose en el informe de su asesor fiscal y la ha contabilizado de acuerdo con la interpretación CINIIF 23.

3.27 CAMBIOS EN EL CAPITAL DE TRABAJO

	31-03-2026	31-03-2025
(Aumento) Cuentas comerciales por cobrar	2.537.369.433	(4.349.815.602)
(Aumento) Disminución Cuentas impositivas por cobrar	(1.128.333.370)	470.222.377
Disminución (Aumento) Otras cuentas por cobrar	8.645.095.124	(1.240.631.264)
Disminución Inventarios	4.339.757.065	2.861.234.009
(Aumento) Impuesto diferido	(2.309.853.231)	-
Disminución Llave de negocio	4.229.268	7.048.448
Aumento Cuentas comerciales por pagar	943.047.315	3.609.087.976
(Disminución) Remuneraciones y cargas sociales	(1.171.838.728)	(1.438.450.687)
(Disminución) Cuentas impositivas por pagar	(2.362.594.794)	(788.108.406)
Aumento Anticipo de clientes	803.670.802	855.086.455
(Disminución) Provisiones	(108.950.481)	(395.640.550)
(Disminución) Aumento Otros pasivos	(288.277.610)	217.107.321
Total	9.903.320.793	(192.859.923)

Véase nuestro informe de fecha
08 de mayo de 2026

BECHER Y ASOCIADOS S.R.L.
C.P.C.E.C.A.B.A. Tº I – Fº 21

NANCY GARCIA (socia)
Contador Público (U.N.L.Z.)
C.P.C.E.C.A.B.A Tº 256 – Fº 178

MIGUEL VIEGENER
Presidente


ELISABETH SCHNEIDER
Consejo de Vigilancia
Consejero

COMPAÑÍA INTRODUCTORA DE BUENOS AIRES SOCIEDAD ANÓNIMA
NOTAS A LOS ESTADOS FINANCIEROS INTERMEDIOS CONSOLIDADOS CONDENSADOS POR EL PERÍODO DE NUEVE MESES
FINALIZADO EL 31 DE MARZO DE 2026
(Cifras expresadas en pesos) (continuación)

3.28 OPERACIONES CON PARTES RELACIONADAS

Porcentajes de participación	31-03-2026	30-06-2025
Sociedad controlante		
FV S.A.	60,67317%	60,67317%
Sociedades relacionadas		
Dos Anclas S.A.	99,99973%	99,99973%
Tau Delta S.A.	60%	60%
Saldos que se encontraban pendientes al:	31-03-2026	30-06-2025
Cuentas comerciales por cobrar		
FV S.A.	1.097.155	-
Cuentas comerciales por pagar		
FV S.A.	89.603.025	118.536
Operaciones registradas que afectaron resultados del período de nueve meses finalizado el 31 de marzo de 2026 y 2025:	31-03-2026	31-03-2025
Resultado venta de bienes y servicios		
FV S.A.	106.395.278	16.555.806
Compra de bienes y servicios		
FV S. A	6.336.062	22.838.310

Véase nuestro informe de fecha
08 de mayo de 2026
BECHER Y ASOCIADOS S.R.L.
C.P.C.E.C.A.B.A. Tº I – Fº 21


NANCY GARCIA (socia)
Contador Público (U.N.L.Z.)
C.P.C.E.C.A.B.A Tº 256 – Fº 178


MIGUEL VIEGENER
Presidente


ELISABETH SCHNEIDER
Consejo de Vigilancia
Consejero

COMPAÑÍA INTRODUCTORA DE BUENOS AIRES SOCIEDAD ANÓNIMA
NOTAS A LOS ESTADOS FINANCIEROS INTERMEDIOS CONSOLIDADOS CONDENSADOS POR EL PERÍODO DE NUEVE MESES
FINALIZADO EL 31 DE MARZO DE 2026
(Cifras expresadas en pesos) (continuación)

3.28 ACTIVOS Y PASIVOS EN MONEDA EXTRANJERA

	Clase y monto de la moneda extranjera	31-03-2026		30-06-2025	
		Cotización vigente	Importe contabilizado (en pesos)	Importe contabilizado (en pesos)	
ACTIVO					
ACTIVO CORRIENTE					
Efectivo y equivalente de efectivo	USD	81.068	1.355	109.847.343	39.715.280
	CCL	21.542	1.473	31.731.263	35.314.055
	EUR	3.979	1.540	6.127.999	5.673.554
Cuentas comerciales a cobrar					
Deudores por exportación	USD	271.345	1.355	367.672.421	249.937.926
Anticipo a proveedores	USD	2.959.082	1.355	4.009.555.649	3.090.074.922
	CCL	2.890	1.473	4.256.970	628.653.886
	EUR	1.733.444	1.540	2.669.504.468	1.666.033.890
Otras cuentas por cobrar					
Préstamos otorgados	USD	706.967	1.355	957.940.949	-
Seguros a cobrar	USD	161.214	1.355	218.445.038	3.384.797.591
Depósitos en garantía	USD	22.000	1.355	29.810.000	24.505.565
Reintegros por exportación	USD	37.448	1.355	50.742.189	54.571.255
Gastos pagados por adelantado	USD	78.381	1.355	106.206.038	72.055.428
TOTAL ACTIVO	USD	4.317.505	1.355	5.850.219.627	6.915.657.967
	CCL	24.432	1.473	35.988.233	663.967.941
	EUR	1.737.423	1.540	2.675.632.467	1.671.707.444
PASIVO CORRIENTE					
Cuentas comerciales a pagar					
Proveedores	USD	3.413.352	1.405	4.795.759.012	2.021.883.682
	EUR	1.867.856	1.640	3.063.283.200	1.002.091
Proveedores del exterior	USD	133.612	1.405	187.724.720	160.044.823
	EUR	17.740	1.640	29.093.600	26.662.983
Préstamos					
Préstamos financieros	USD	713.382	1.405	1.002.301.387	-
Otros Pasivos					
Pasivos por arrendamiento	USD	21.893	1.405	30.759.536	65.292
Acuerdos a pagar	USD	-	1.405	-	137.838.675
PASIVO NO CORRIENTE					
Otros Pasivos					
Pasivo por arrendamiento	USD	14.595	1.405	20.506.357	29.254.367
TOTAL PASIVO	USD	4.296.834	1.405	6.037.051.012	2.349.086.839
	EUR	1.885.596	1.640	3.092.376.800	27.665.074

Véase nuestro informe de fecha
08 de mayo de 2026

BECHER Y ASOCIADOS S.R.L.
C.P.C.E.C.A.B.A. Tº I – Fº 21



NANCY GARCIA (socia)
Contador Público (U.N.L.Z.)
C.P.C.E.C.A.B.A Tº 256 – Fº 178



MIGUEL VIEGENER
Presidente



ELISABETH SCHNEIDER
Consejo de Vigilancia
Consejero

COMPAÑÍA INTRODUCTORA DE BUENOS AIRES SOCIEDAD ANÓNIMA
NOTAS A LOS ESTADOS FINANCIEROS INTERMEDIOS CONSOLIDADOS CONDENSADOS POR EL PERÍODO DE NUEVE MESES
FINALIZADO EL 31 DE MARZO DE 2026
(Cifras expresadas en pesos) (continuación)

4. INFORMACIÓN POR SEGMENTOS

La Sociedad ha identificado los siguientes segmentos:

Información	31-03-2026		
	Sales Industriales	Productos Consumo Masivo	Total
Ventas netas	10.407.196.568	52.007.152.351	62.414.348.919
Resultado neto	152.991.545	847.083.923	1.000.075.468
Ventas netas mercado interno	10.126.497.711	51.084.898.109	61.211.395.820

Información	31-03-2025		
	Sales Industriales	Productos Consumo Masivo	Total
Ventas netas	13.482.716.843	59.278.666.069	72.761.382.912
Resultado neto	285.726.929	1.004.353.115	1.290.080.044
Ventas netas mercado interno	13.216.475.007	58.369.790.555	71.586.265.562

Adicionalmente, el Directorio de la Sociedad revisa la información en base a los siguientes segmentos geográficos:

Período	Ventas netas		
	Mercado Interno	Mercado Externo	Total
31-03-2026	61.211.395.820	1.202.953.099	62.414.348.919
31-03-2025	71.586.265.562	1.175.117.350	72.761.382.912

Véase nuestro informe de fecha
08 de mayo de 2026

BECHER Y ASOCIADOS S.R.L.
C.P.C.E.C.A.B.A. Tº I – Fº 21



NANCY GARCIA (socia)
Contador Público (U.N.L.Z.)
C.P.C.E.C.A.B.A Tº 256 – Fº 178



MIGUEL VIEGENER
Presidente



ELISABETH SCHNEIDER
Consejo de Vigilancia
Consejero

COMPAÑÍA INTRODUCTORA DE BUENOS AIRES SOCIEDAD ANÓNIMA
NOTAS A LOS ESTADOS FINANCIEROS INTERMEDIOS CONSOLIDADOS CONDENSADOS POR EL PERÍODO DE NUEVE MESES
FINALIZADO EL 31 DE MARZO DE 2026
(Cifras expresadas en pesos) (continuación)

5. SINIESTRO PLANTA BEBEDERO

En el marco del procedimiento de liquidación del siniestro, durante el mes de noviembre se alcanzó un acuerdo indemnizatorio por un monto total de USD 15.524.600 (quince millones quinientos veinticuatro mil seiscientos dólares estadounidenses). En relación a dicho monto, en concepto de anticipos y pagos finales se ha percibido la suma de USD 10.867.220 (diez millones ochocientos sesenta y siete mil doscientos veinte dólares estadounidenses).

El saldo de USD 4.657.380 (cuatro millones seiscientos cincuenta y siete mil trescientos ochenta dólares estadounidenses) se corresponde al 30% de participación de Boston Compañía Arg. De Seguros SA en el pool de aseguradoras que cubrían por póliza el siniestro. Dicha aseguradora se encuentra actualmente inactiva y en liquidación judicial pero aun en forma previa a su liquidación y pese a la intimación fehaciente que se le cursara no abonó suma alguna en concepto de anticipo. En el marco de su proceso de liquidación judicial se promovió la verificación del crédito ante el juzgado competente, sin resultado favorable pero sujeto a revisión. Sin embargo, haciendo un exhaustivo análisis acerca del costo/beneficio respecto de las bajas chances de cobro y el eventual afrontamiento de gastos de honorarios y costas, se decidió no promover el incidente de revisión pertinente, por las remotas chances de cobrar algún remanente y la alta contingencia en materia de costas.

Es importante destacar que esta situación no ha afectado el desarrollo del plan de reconstrucción. La sociedad continúa ejecutando las obras previstas, avanzando en la etapa estructural y en los restantes aspectos constructivos.

6. APROBACIÓN DE ESTADOS FINANCIEROS

Los presentes estados financieros intermedios consolidados condensados han sido aprobados por el Directorio de Compañía Introdutora de Buenos Aires Sociedad Anónima y autorizados para ser emitidos con fecha 08 de mayo de 2026.

7. CONTEXTO ECONÓMICO Y FINANCIERO ACTUAL EN EL QUE DESARROLLA LAS ACTIVIDADES LA SOCIEDAD

Durante el primer trimestre de 2026, el contexto macroeconómico continuó presentando señales mixtas. En materia inflacionaria, el IPC registró variaciones mensuales de 2,9% en enero, 2,4% en febrero y 3,4% en marzo, acumulando un 9,4% en el trimestre, con una aceleración hacia el cierre del período explicada principalmente por ajustes en precios regulados y en el rubro educación. La variación interanual a marzo de 2026 se ubicó en 32,6%, evidenciando que el proceso de desinflación, si bien continúa en términos anuales, enfrenta una dinámica mensual más compleja que la prevista.

En el plano cambiario, a partir del 1° de enero de 2026 el Banco Central modificó el mecanismo de actualización de las bandas de flotación, que pasaron a ajustarse mensualmente en función del último dato de inflación disponible con dos meses de rezago, en reemplazo del esquema anterior de actualización fija del 1% mensual. Este cambio, acordado en el marco del programa con el Fondo Monetario Internacional, busca evitar el atraso cambiario y otorgar mayor previsibilidad al mercado, aunque introduce una mayor sensibilidad del tipo de cambio a la dinámica inflacionaria.

En cuanto a la actividad económica, el EMAE de enero de 2026 registró un incremento interanual del 1,9%, con un avance desestacionalizado del 0,4% respecto del mes anterior, impulsado principalmente por la agricultura, ganadería y la explotación de minas y canteras, mientras que el comercio, la industria manufacturera y la electricidad registraron caídas interanuales. Este patrón confirma la heterogeneidad sectorial observada hacia el cierre de 2025, con sectores vinculados a los recursos naturales traccionando el crecimiento mientras los sectores intensivos en consumo y empleo permanecen rezagados.

En este marco, la Sociedad continúa desarrollando sus operaciones en un entorno que, si bien muestra avances en la estabilización macroeconómica, aún presenta fragilidades en el proceso de desinflación, volatilidad en el régimen cambiario y una recuperación del nivel de actividad que no se distribuye de manera uniforme entre sectores, condicionando la planificación financiera y la estructura de costos de la empresa.

8. HECHOS POSTERIORES

No se han producido con posterioridad al 31 de marzo de 2026 y hasta la fecha de emisión de los presentes estados financieros, otros hechos o circunstancias que afecten a los mismos.


Véase nuestro informe de fecha
08 de mayo de 2026

BECHER Y ASOCIADOS S.R.L.
C.P.C.E.C.A.B.A. Tº I – Fº 21

NANCY GARCÍA (socia)
Contador Público (U.N.L.Z.)
C.P.C.E.C.A.B.A Tº 256 – Fº 178

MIGUEL VIEGENER
Presidente

ELISABETH SCHNEIDER
Consejo de Vigilancia
Consejero



COMPAÑÍA INTRODUCTORA DE BUENOS AIRES SOCIEDAD ANÓNIMA


**Estados financieros intermedios separados condensados
correspondientes al período de nueve meses finalizado
el 31 de marzo de 2026.**

COMPAÑÍA INTRODUCTORA DE BUENOS AIRES SOCIEDAD ANÓNIMA
ESTADO DE SITUACIÓN FINANCIERA INTERMEDIO SEPARADO CONDENSADO AL 31 DE MARZO DE 2026
(Cifras expresadas en pesos)

ACTIVO	Nota	31-03-2026	30-06-2025
ACTIVO CORRIENTE			
Efectivo y equivalentes de efectivo	2.1	2.759.349.172	6.204.966.080
Otros activos financieros	2.2	160.855.087	1.234.958.579
Cuentas comerciales por cobrar	2.3	48.413.073.032	40.814.593.555
Cuentas impositivas por cobrar	2.4	2.579.676.398	881.232.819
Otras cuentas por cobrar	2.5	2.352.237.188	2.441.921.570
Inventarios	2.6	8.624.017.499	13.132.059.134
Total del activo corriente		64.889.208.376	64.709.731.737
ACTIVO NO CORRIENTE			
Inventarios	2.6	4.724.044.469	4.328.442.982
Activo por impuesto diferido	2.7	1.985.194.503	-
Participación otras empresas	2.8	6.568.257.079	7.543.116.688
Propiedades, planta y equipo	2.9	13.967.745.667	12.409.364.706
Propiedades de inversión	2.10	1.057.912.237	1.057.912.237
Activos intangibles	2.11	661.679.319	686.510.376
Llave de negocio	2.12	16.879.869	21.114.324
Total del activo no corriente		28.981.713.143	26.046.461.313
TOTAL DEL ACTIVO		93.870.921.519	90.756.193.050
PASIVO			
PASIVO CORRIENTE			
Cuentas comerciales a pagar	2.13	5.570.928.215	9.382.038.355
Préstamos	2.14	19.192.575.080	7.503.954.026
Remuneraciones y cargas sociales	2.15	1.614.413.225	1.521.559.456
Cuentas impositivas a pagar	2.16	1.779.732.501	3.949.397.690
Anticipos de clientes	2.17	1.433.466.818	640.802.866
Provisiones	2.18	232.465.756	194.217.370
Otros pasivos	2.19	405.576.429	346.754.805
Total del pasivo corriente		30.229.158.024	23.538.724.568
PASIVO NO CORRIENTE			
Préstamos	2.14	-	4.233.067.655
Otros Pasivos	2.19	28.705.111	24.428.905
Pasivo por impuesto diferido	2.7	-	882.474.277
Total del pasivo no corriente		28.705.111	5.139.970.837
TOTAL DEL PASIVO		30.257.863.135	28.678.695.405
PATRIMONIO			
Capital social		53.490.079.532	53.490.079.532
Reservas		8.587.418.113	6.297.605.577
Resultado del período		1.535.560.739	2.289.812.536
Total del patrimonio		63.613.058.384	62.077.497.645
TOTAL DEL PASIVO Y PATRIMONIO		93.870.921.519	90.756.193.050

Las notas 1 a 5 forman parte integrante de estos estados financieros intermedios separados condensados.

Véase nuestro informe de fecha
08 de mayo de 2026
BECHER Y ASOCIADOS S.R.L.
C.P.C.E.C.A.B.A. Tº 1 – Fº 21


NANCY GARCIA (socio)
Contador Público (U.N.L.Z.)
C.P.C.E.C.A.B.A. Tº 256 – Fº 178


MIGUEL VIEGENER
Presidente



ELISABETH SCHNEIDER
Consejo de Vigilancia
Consejera

COMPAÑÍA INTRODUCTORA DE BUENOS AIRES SOCIEDAD ANÓNIMA
ESTADO DEL RESULTADO INTEGRAL INTERMEDIO SEPARADO CONDENSADO POR EL PERÍODO DE NUEVE MESES
FINALIZADO EL 31 DE MARZO DE 2026
(Cifras expresadas en pesos)

		31-03-2026	31-03-2025	31-03-2026	31-03-2025
	Nota	9 meses	9 meses	3 meses	3 meses
Ingresos por ventas	2.20	48.437.706.591	58.172.912.223	15.792.107.376	17.197.362.325
Costo de ventas	2.21	(26.311.879.454)	(26.378.110.582)	(8.381.071.792)	(8.345.641.880)
GANANCIA BRUTA		22.125.827.137	31.794.801.641	7.411.035.584	8.851.720.445
Gastos de comercialización	2.23	(12.491.297.207)	(13.708.885.881)	(4.395.384.009)	(4.479.632.305)
Gastos de administración	2.24	(3.987.512.586)	(3.938.236.672)	(1.303.711.427)	(1.359.428.725)
Otros ingresos (egresos) - netos	2.25	2.374.321.178	1.400.132.884	756.405.340	207.072.998
RESULTADO OPERATIVO		8.021.338.522	15.547.811.972	2.468.345.488	3.219.732.413
Resultados financieros - netos	2.26	(197.711.572)	(255.854.773)	134.444.702	215.551.588
Resultado por exposición a los cambios en el poder adquisitivo de la moneda		(8.180.460.876)	(4.432.751.555)	(4.046.910.528)	(2.065.213.894)
Resultado de inversión en sociedades	2.27	(783.257.678)	(4.925.315.711)	329.529.973	(1.325.628.755)
RESULTADO ANTES DEL IMPUESTO A LAS GANANCIAS		(1.140.091.604)	5.933.889.933	(1.114.590.365)	44.441.352
Impuesto a las ganancias	2.28	2.675.652.343	(4.672.385.591)	1.362.591.989	(1.404.616.002)
RESULTADO DEL PERÍODO		1.535.560.739	1.261.504.342	248.001.624	(1.360.174.650)

Las notas 1 a 5 forman parte integrante de estos estados financieros intermedios separados condensados.

Véase nuestro informe de fecha
08 de mayo de 2026
BECHER Y ASOCIADOS S.R.L.
C.P.C.E.C.A.B.A. Tº 1 – Fº 21


NANCY GARCIA (socia)
Contador Público (U.N.L.Z.)
C.P.C.E.C.A.B.A Tº 256 – Fº 178


MIGUEL VIEGENER
Presidente


ELISABETH SCHNEIDER
Consejo de Vigilancia
Consejera

COMPAÑÍA INTRODUCTORA DE BUENOS AIRES SOCIEDAD ANÓNIMA
ESTADO DE CAMBIOS EN EL PATRIMONIO INTERMEDIO SEPARADO CONDENSADO POR EL PERÍODO DE NUEVE MESES FINALIZADO EL 31 DE MARZO DE 2026
(Cifras expresadas en pesos)

31-03-2026

	Aportes de los propietarios			Resultados acumulados					Total patrimonio
	Capital en acciones	Ajuste de capital	Total	Reserva legal	Reserva facultativa	Total reservas	Resultados no asignados	Total	
Saldos al 30 de junio 2025	121.085.807	53.368.993.725	53.490.079.532	2.575.437.331	3.722.168.246	6.297.605.577	2.289.812.536	8.587.418.113	62.077.497.645
Resolución Asamblea General:									
a Reserva legal	-	-	-	114.490.627	-	114.490.627	(114.490.627)	-	-
a Reserva facultativa	-	-	-	-	2.175.321.909	2.175.321.909	(2.175.321.909)	-	-
Resultado neto del período	-	-	-	-	-	-	1.535.560.739	1.535.560.739	1.535.560.739
Saldos al 31 de marzo de 2026	121.085.807	53.368.993.725	53.490.079.532	2.689.927.958	5.897.490.155	8.587.418.113	1.535.560.739	10.122.978.852	63.613.058.384

Las notas 1 a 5 forman parte integrante de estos estados financieros intermedios separados condensados.

Véase nuestro informe de fecha
08 de mayo de 2026
BECHER Y ASOCIADOS S.R.L.
C.P.C.E.C.A.B.A. Tº 1 – Fº 21


NANCY GARCIA (socia)
Contador Público (U.N.L.Z.)
C.P.C.E.C.A.B.A Tº 256 – Fº 178


MIGUEL VIEGENER
Presidente


ELISABETH SCHNEIDER
Consejo de Vigilancia
Consejero

COMPAÑÍA INTRODUCTORA DE BUENOS AIRES SOCIEDAD ANÓNIMA

ESTADO DE CAMBIOS EN EL PATRIMONIO INTERMEDIO SEPARADO CONDENSADO POR EL PERÍODO DE NUEVE MESES FINALIZADO EL 31 DE MARZO DE 2025.


(Cifras expresadas en pesos)

31-03-2025

	Aportes de los propietarios			Resultados acumulados					Total patrimonio
	Capital en acciones	Ajuste de capital	Total	Reserva legal	Reserva facultativa	Total reservas	Resultados no asignados	Total	
Saldos al 30 de junio de 2024	121.085.807	53.368.993.725	53.490.079.532	2.575.437.331	3.723.219.222	6.298.656.553	(1.050.976)	6.297.605.577	59.787.685.109
Resolución Asamblea General:									
a Reserva facultativa	-	-	-	-	(1.050.976)	(1.050.976)	1.050.976	-	-
Resultado del período	-	-	-	-	-	-	1.261.504.350	1.261.504.350	1.261.504.350
Saldos al 31 de marzo de 2025	121.085.807	53.368.993.725	53.490.079.532	2.575.437.331	3.722.168.246	6.297.605.577	1.261.504.350	7.559.109.927	61.049.189.459

Las notas 1 a 5 forman parte integrante de estos estados financieros intermedios separados condensados.

Véase nuestro informe de fecha
08 de mayo de 2026
BECHER Y ASOCIADOS S.R.L.
C.P.C.E.C.A.B.A. Tº 1 – Fº 21


NANCY GARCIA (socia)
Contador Público (U.N.L.Z.)
C.P.C.E.C.A.B.A Tº 256 – Fº 178


MIGUEL VIEGENER
Presidente


ELISABETH SCHNEIDER
Consejo de Vigilancia
Consejero


COMPAÑÍA INTRODUCTORA DE BUENOS AIRES SOCIEDAD ANÓNIMA
ESTADO DE FLUJO DE EFECTIVO INTERMEDIO SEPARADO CONDENSADO POR EL PERÍODO DE NUEVE MESES FINALIZADO
EL 31 DE MARZO DE 2026.

(Cifras expresadas en pesos)

FLUJOS DE EFECTIVO POR ACTIVIDADES DE OPERACIÓN	Nota	31-03-2026	31-03-2025
Resultado del periodo		1.535.560.739	1.261.504.350
Ajustes para arribar al flujo de efectivo proveniente de las actividades de operación:			
Impuesto a las ganancias		(2.675.652.343)	4.672.385.583
Depreciación de propiedades, planta y equipos		1.310.354.000	1.202.239.665
Amortización de activos intangibles		47.768.097	24.599.188
Diferencias de cambio	2.26	(289.700.544)	542.082.793
Resultado por cancelación saldos clientes y proveedores		(552.740)	821.069
Resultado por juicios y contingencias	2.25	19.312.382	10.246.228
Provisión medio ambiente Ley 24196 Art 23	2.25	1.743.280	24.230.699
Provisión deudores incobrables		2.296.696	-
Remuneraciones y cargas sociales		719.941.096	526.732.426
Provisión honorarios directorio y consejo de vigilancia		-	226.426.030
Resultado de inversiones en sociedades	2.27	783.257.678	4.925.315.711
Cambios en el capital de trabajo	2.29	(9.691.799.010)	(9.250.419.450)
Pago de impuestos a las ganancias		(1.048.749.528)	(1.447.834.222)
Flujo neto de efectivo (utilizado en) generado por actividades de operación		(9.286.220.197)	2.718.330.070
FLUJOS DE EFECTIVO POR ACTIVIDADES DE INVERSIÓN			
Aumento de propiedad, planta y equipos		(2.891.672.001)	(1.419.910.775)
Aumento neto de otros activos financieros		1.071.506.867	638.558.963
Disminución neta de inversión en sociedades		191.601.931	(469.880.612)
Flujo neto de efectivo (utilizado en) actividades de inversión		(1.628.563.203)	(1.251.232.424)
FLUJO DE EFECTIVO POR ACTIVIDADES DE FINANCIACIÓN			
Deudas bancarias		6.885.477.183	7.137.751.938
Intereses deudas financieras		570.076.216	(306.076.721)
Flujo neto de efectivo generado por actividades de financiación		7.455.553.399	6.831.675.217
(DISMINUCIÓN) AUMENTO NETO EN EL EFECTIVO Y EQUIVALENTES DE EFECTIVO			
		(3.459.230.001)	8.298.772.863
Efectivo y equivalentes de efectivo al inicio del ejercicio		6.204.966.080	2.133.085.350
Diferencias de cambio netas por efectivo y equivalentes de efectivo		13.613.093	12.973.921
(Disminución) Aumento neto en el efectivo y equivalentes de efectivo		(3.459.230.001)	8.298.772.863
Efectivo y equivalentes de efectivo al cierre del período		2.759.349.172	10.444.832.134

Las notas 1 a 5 forman parte integrante de estos estados financieros intermedios separados condensados.

Véase nuestro informe de fecha
08 de mayo de 2026
BECHER Y ASOCIADOS S.R.L.
C.P.C.E.C.A.B.A. Tº 1 – Fº 21


NANCY GARCIA (socia)
Contador Público (U.N.L.Z.)
C.P.C.E.C.A.B.A Tº 256 – Fº 178


MIGUEL VIEGENER
Presidente


ELISABETH SCHNEIDER
Consejo de Vigilancia
Consejero

COMPAÑÍA INTRODUCTORA DE BUENOS AIRES SOCIEDAD ANÓNIMA
NOTAS A LOS ESTADOS FINANCIEROS INTERMEDIOS SEPARADOS CONDENSADOS POR EL PERÍODO DE NUEVE MESES
FINALIZADO EL 31 DE MARZO DE 2026. (Cifras expresadas en pesos)

1. BASES DE PREPARACIÓN DE LOS ESTADOS FINANCIEROS INTERMEDIOS CONDENSADOS


Estos estados financieros intermedios separados condensados de la Sociedad han sido preparados de conformidad con la NIC 34 "Información Financiera Intermedia" emitida por el Consejo de Normas Internacionales de Contabilidad (IASB por su sigla en inglés) aprobada por la Resolución Técnica N° 26 (texto ordenado) de la Federación Argentina de Consejos Profesionales de Ciencias Económicas (FACPCE) y por las Normas de la Comisión Nacional del Valores (CNV).

Estos estados financieros intermedios separados condensados no incluyen toda la información requerida para los estados financieros anuales preparados de acuerdo con las Normas Internacionales de Información Financiera (NIIF). Sin embargo, ciertas notas aclaratorias han sido incluidas para revelar hechos y transacciones para un entendimiento de los cambios en la posición financiera y los resultados de la Sociedad desde los últimos estados financieros al 31 de diciembre de 2025.

2. COMPOSICIÓN DE LOS PRINCIPALES RUBROS DE LOS ESTADOS FINANCIEROS INTERMEDIOS CONDENSADOS

2.1 EFECTIVO Y EQUIVALENTES DE EFECTIVO	31-03-2026	30-06-2025
Caja	3.098.868	5.137.263
Bancos	398.018.604	515.341.041
Fondos comunes de inversión	2.358.231.700	5.684.487.776
	2.759.349.172	6.204.966.080
2.2 OTROS ACTIVOS FINANCIEROS		
Plazo Fijo	-	1.028.433.414
Títulos privados	160.855.087	206.525.165
	160.855.087	1.234.958.579
2.3 CUENTAS COMERCIALES POR COBRAR		
Corrientes		
Deudores comunes	48.051.427.127	20.594.363.646
Crédito Partes relacionadas	1.097.155	19.893.484.259
Deudores del exterior	361.152.520	327.610.183
En gestión judicial	962.419	1.959.080
	48.414.639.221	40.817.417.168
Previsión para bonificaciones	-	(864.533)
Previsión para créditos incobrables	(1.566.189)	(1.959.080)
	48.413.073.032	40.814.593.555
La evolución de la previsión para créditos incobrables es la siguiente:		
Saldos al inicio del ejercicio	1.959.080	2.731.353
Resultado por exposición a los cambios en la moneda	(392.891)	(772.273)
Saldo al cierre del período/ejercicio	1.566.189	1.959.080
La evolución de la previsión para bonificaciones es la siguiente:		
Saldos al inicio del ejercicio	864.533	1.205.333
(Disminución del período)	(864.533)	-
Resultado por exposición a los cambios en la moneda		(340.800)
Saldo al cierre del período/ejercicio	-	864.533

Véase nuestro informe de fecha
08 de mayo de 2026
BECHER Y ASOCIADOS S.R.L.
C.P.C.E.C.A.B.A. Tº 1 – Fº 21



NANCY GARCIA (socia)
Contador Público (U.N.L.Z.)
C.P.C.E.C.A.B.A Tº 256 – Fº 178



MIGUEL VIEGENER
Presidente



ELISABETH SCHNEIDER
Consejo de Vigilancia
Consejero

COMPAÑÍA INTRODUCTORA DE BUENOS AIRES SOCIEDAD ANÓNIMA
NOTAS A LOS ESTADOS FINANCIEROS INTERMEDIOS SEPARADOS CONDENSADOS POR EL PERÍODO DE NUEVE MESES
FINALIZADO EL 31 DE MARZO DE 2026. (continuación)

2.4 CUENTAS IMPOSITIVAS POR COBRAR	31-03-2026	30-06-2025
Impuesto al valor agregado	(70.347.014)	5.541.636
Impuestos sobre los ingresos brutos	489.041.257	597.444.332
Impuesto a las ganancias a cobrar	2.181.427.648	303.670.792
Diversos	15.048.402	18.973.892
	2.615.170.293	925.630.652
Previsión para desvalorización saldos a favor IIBB	(35.493.895)	(44.397.833)
	2.579.676.398	881.232.819

La evolución de la previsión para desvalorización saldos a favor IIBB es la siguiente:

Saldos al inicio del ejercicio	44.397.833	249.458.454
Aumento del período/ejercicio	-	(22.745.775)
Resultado por exposición a los cambios en la moneda	(8.903.938)	(182.314.846)
Saldo al cierre del período/ejercicio	35.493.895	44.397.833

2.5 OTRAS CUENTAS POR COBRAR

Corrientes

Anticipos a proveedores	1.077.627.112	1.199.210.163
Gastos pagados por adelantado	278.131.444	127.567.069
Préstamos otorgados	966.632.569	1.051.649.416
Reintegros por exportación	13.360.043	14.368.208
Gastos a recuperar	-	13.069.665
Diversos	16.486.020	36.057.049
	2.352.237.188	2.441.921.570

2.6 INVENTARIOS

Corrientes

Productos terminados	2.479.296.515	3.132.520.499
Productos en proceso	5.784.142.574	9.338.862.190
Materias primas y materiales	360.578.410	660.676.445
	8.624.017.499	13.132.059.134

No Corrientes

Materias primas y materiales	4.724.044.469	4.328.442.982
	4.724.044.469	4.328.442.982


2.7 IMPUESTO DIFERIDO

La composición de los saldos patrimoniales del impuesto diferido al 31 de marzo de 2026 y su comparativo al 30 de Junio de 2025 es la siguiente:

Activo/Pasivo por Impuesto Diferido	31-03-2026	30-06-2025
Inventarios	266.513.876	(345.054.536)
Propiedad planta y equipo, activos intangibles	1.698.823.492	(648.771.213)
Otras	19.857.135	111.351.472
Total Activo/Pasivo neto por impuesto diferido	1.985.194.503	(882.474.277)

Véase nuestro informe de fecha
08 de mayo de 2026

BECHER Y ASOCIADOS S.R.L.
C.P.C.E.C.A.B.A. Tº 1 – Fº 21


NANCY GARCIA (socia)
Contador Público (U.N.L.Z.)
C.P.C.E.C.A.B.A Tº 256 – Fº 178


MIGUEL VIEBENER
Presidente


ELISABETH SCHNEIDER
Consejo de Vigilancia
Consejero

COMPAÑÍA INTRODUCTORA DE BUENOS AIRES SOCIEDAD ANÓNIMA
NOTAS A LOS ESTADOS FINANCIEROS INTERMEDIOS SEPARADOS CONDENSADOS POR EL PERÍODO DE NUEVE MESES
FINALIZADO EL 31 DE MARZO DE 2026. (continuación)

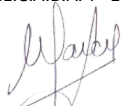
La evolución de las partidas que componen los activos y pasivos surgidos de la aplicación del impuesto diferido se expone a continuación:

	<u>Pasivo</u> <u>Saldo inicio</u>	<u>Cargo a</u> <u>resultados</u>	<u>Activo</u> <u>Saldo final</u>
Inventarios	(345.054.536)	611.568.412	266.513.876
Propiedad planta y equipo, activos intangibles	(648.771.213)	2.347.594.705	1.698.823.492
Otras	111.351.472	(91.494.337)	19.857.135
Total Activo neto por impuesto diferido	(882.474.277)	2.867.668.780	1.985.194.503

	<u>31-03-2026</u>	<u>30-06-2025</u>
2.8 PARTICIPACIÓN OTRAS EMPRESAS		
Dos Anclas S.A.	5.103.902.748	5.838.608.157
Tau Delta S.A.	1.464.354.331	1.704.508.531
	6.568.257.079	7.543.116.688
2.9 PROPIEDADES, PLANTA Y EQUIPO		
Valor residual al inicio del ejercicio	12.409.364.706	12.371.857.939
Altas	3.157.532.251	1.790.796.507
Bajas	(288.797.290)	(146.221.659)
Depreciaciones	(1.310.354.000)	(1.607.068.081)
Valor residual al cierre del período/ ejercicio	13.967.745.667	12.409.364.706
2.10 PROPIEDADES DE INVERSIÓN		
Campos	1.057.912.237	1.057.912.237
	1.057.912.237	1.057.912.237
2.11 ACTIVOS INTANGIBLES		
Valor residual al inicio del ejercicio	686.510.376	619.398.434
Altas	22.937.040	106.417.741
Depreciaciones	(47.768.097)	(39.305.799)
Valor residual al cierre del período/ ejercicio	661.679.319	686.510.376
2.12 LLAVE DE NEGOCIO		
Llave de Negocio Tau Delta S.A.	16.879.869	21.114.324
	16.879.869	21.114.324
2.13 CUENTAS COMERCIALES POR PAGAR		
Proveedores comunes	5.472.192.690	9.372.193.145
Proveedores del exterior	9.132.500	9.726.674
Pasivo Partes relacionadas	89.603.025	118.536
	5.570.928.215	9.382.038.355
2.14 PRÉSTAMOS		
Préstamos	16.405.227.579	7.658.911.476
Cheques de 3º descontados en bancos	2.270.481.748	4.078.110.205
Préstamos financieros	516.865.753	-
	19.192.575.080	11.737.021.681
Préstamos bancarios Corrientes	19.192.575.080	7.503.954.026
Préstamos bancarios No Corrientes	-	4.233.067.655
	19.192.575.080	11.737.021.681

Véase nuestro informe de fecha
08 de mayo de 2026

BECHER Y ASOCIADOS S.R.L.
C.P.C.E.C.A.B.A. Tº 1 – Fº 21


NANCY GARCIA (socia)
Contador Público (U.N.L.Z.)
C.P.C.E.C.A.B.A Tº 256 – Fº 178


MIGUEL VIEBENER
Presidente


ELISABETH SCHNEIDER
Consejo de Vigilancia
Consejero

COMPAÑÍA INTRODUCTORA DE BUENOS AIRES SOCIEDAD ANÓNIMA
NOTAS A LOS ESTADOS FINANCIEROS INTERMEDIOS SEPARADOS CONDENSADOS POR EL PERÍODO DE NUEVE MESES
FINALIZADO EL 31 DE MARZO DE 2026. (continuación)

	<u>31-03-2026</u>	<u>30-06-2025</u>
2.15 REMUNERACIONES Y CARGAS SOCIALES		
Remuneraciones y gratificaciones	193.260.208	277.196.745
Cargas sociales	359.817.266	450.029.039
Provisión vacaciones y SAC	719.941.101	445.174.769
Otros	341.394.650	349.158.903
	1.614.413.225	1.521.559.456
2.16 CUENTAS IMPOSITIVAS POR PAGAR		
Impuesto al valor agregado a pagar	488.959.633	104.681.706
Impuesto sobre los ingresos brutos	262.334.924	206.102.538
Impuesto a las ganancias a pagar	123.312.598	3.491.687.161
Diversos impuestos a pagar	905.125.346	146.926.285
	1.779.732.501	3.949.397.690
2.17 ANTICIPOS DE CLIENTES		
Anticipos de clientes	1.433.466.818	640.802.866
	1.433.466.818	640.802.866
2.18 PROVISIONES		
Juicios	3.548.032	21.602.115
Medio ambiente Art 23 Ley 24196	-	51.578.272
Publicidad	-	114.917.596
Otras	228.917.724	6.119.387
	232.465.756	194.217.370
La evolución de la provisión para juicios y contingencias es la siguiente:		
Saldo al inicio del ejercicio	194.217.370	82.386.297
Aumentos	288.198.409	364.171.406
Utilizaciones	(183.766.348)	(229.046.148)
Resultado por exposición a los cambios en la moneda	(66.183.675)	(23.294.185)
Saldo al cierre del período/ejercicio	232.465.756	194.217.370
2.19 OTROS PASIVOS		
Corrientes		
Honorarios Directorio	-	93.814.372
Honorarios Consejo de Vigilancia	-	37.525.749
Dividendos a pagar otras sociedades	345.940	432.722
Gremiales y otros a pagar	40.946.537	56.686.893
Ingresos diferidos por alquileres	344.925.313	158.228.776
Otros pasivos Diversos	(7.416.930)	-
Arrendamiento	26.775.569	66.293
	405.576.429	346.754.805
No corrientes		
Pasivos por arrendamientos	28.705.111	24.428.905
	28.705.111	24.428.905
2.20 INGRESOS POR VENTAS	31-03-2026	31-03-2025
Ventas mercado interno	47.607.912.932	57.321.516.785
Ventas mercado externo	829.793.659	851.395.438
	48.437.706.591	58.172.912.223
2.21 COSTO DE VENTAS		
Inventarios al inicio del ejercicio	17.460.502.116	17.766.052.399
Compras	12.335.142.132	15.327.340.315
Gastos de fabricación	9.864.297.174	10.404.409.773
Inventarios al cierre del período	(13.348.061.968)	(17.119.691.905)
	26.311.879.454	26.378.110.582

Véase nuestro informe de fecha
08 de mayo de 2026

BECHER Y ASOCIADOS S.R.L.
C.P.C.E.C.A.B.A. Tº 1 – Fº 21



NANCY GARCIA (socia)
Contador Público (U.N.L.Z.)
C.P.C.E.C.A.B.A Tº 256 – Fº 178



MIGUEL VIEBENER
Presidente



ELISABETH SCHNEIDER
Consejo de Vigilancia
Consejero

COMPAÑÍA INTRODUCTORA DE BUENOS AIRES SOCIEDAD ANÓNIMA
NOTAS A LOS ESTADOS FINANCIEROS INTERMEDIOS SEPARADOS CONDENSADOS POR EL PERÍODO DE NUEVE MESES
FINALIZADO EL 31 DE MARZO DE 2026. (continuación)

	31-03-2026	31-03-2025
2.22 GASTOS DE FABRICACIÓN		
Honorarios y retribuciones por servicios	527.014.625	534.613.727
Sueldos y jornales	2.960.358.781	3.585.197.808
Contribuciones sociales, aguinaldo, vacaciones y otros	1.407.556.067	1.473.618.251
Gastos de publicidad, promoción y reposición	3.017.354	1.205.097
Transportes, fletes y gastos varios de despacho	2.377.267.359	2.152.247.944
Impuestos, tasas y contribuciones	31.508.996	24.232.449
Depreciación de propiedades, plantas, equipo y act. Intangibles	1.157.158.642	1.109.316.082
Mantenimiento, materiales y repuestos	802.327.468	812.197.177
Combustibles y lubricantes	119.408.369	123.209.505
Energía eléctrica, gas, agua	354.509.141	453.456.330
Alquiler de inmuebles y rodados	6.600.788	21.650.150
Movilidad, viáticos y gastos de representación	24.018.151	22.756.765
Artículos de consumo general (papelería, útiles de oficina, etc.)	49.848.144	56.744.360
Otros gastos	43.703.289	33.964.128
	9.864.297.174	10.404.409.773
2.23 GASTOS DE COMERCIALIZACIÓN		
Honorarios y retribuciones por servicios	1.366.764.396	1.904.460.816
Sueldos y jornales	2.233.922.459	1.738.726.109
Contribuciones sociales, aguinaldo, vacaciones y otros	1.129.377.267	821.575.657
Gastos de publicidad, promoción y reposición	475.917.736	881.764.851
Gastos de exportación	37.416.923	72.804.794
Transportes, fletes y gastos varios de despacho	5.100.349.495	6.201.369.359
Impuestos, tasas y contribuciones	911.523.117	1.106.720.834
Depreciación de propiedades, plantas, equipo y act. Intangibles	140.433.239	117.522.771
Mantenimiento, materiales y repuestos	637.402.292	280.842.888
Combustibles y lubricantes	42.284.730	46.685.430
Energía eléctrica, gas, agua	31.020.848	32.553.979
Alquiler de inmuebles y rodados	67.118.893	108.448.621
Movilidad, viáticos y gastos de representación	236.197.803	163.557.507
Artículos de consumo general (papelería, útiles de oficina, etc.)	79.796.502	231.852.265
Otros gastos	1.771.507	-
	12.491.297.207	13.708.885.881
2.24 GASTOS DE ADMINISTRACIÓN		
Honorarios Directorio y Consejo de Vigilancia	-	226.426.030
Honorarios y retribuciones por servicios	490.297.251	614.696.992
Sueldos y jornales	1.615.219.179	1.442.661.409
Contribuciones sociales, aguinaldo, vacaciones y otros	802.333.545	729.980.244
Gastos de publicidad, promoción y reposición	282.781	181.972
Impuestos, tasas y contribuciones	712.714.341	659.899.604
Depreciación de propiedades, plantas, equipo y act. Intangibles	60.530.216	61.640.830
Mantenimiento, materiales y repuestos	46.020.940	15.596.489
Combustibles y lubricantes	49.373	-
Movilidad, viáticos y gastos de representación	71.630.359	52.251.763
Artículos de consumo general (papelería, útiles de oficina, etc.)	188.434.601	134.901.339
	3.987.512.586	3.938.236.672

Véase nuestro informe de fecha
08 de mayo de 2026

BECHER Y ASOCIADOS S.R.L.
C.P.C.E.C.A.B.A. Tº 1 – Fº 21

NANCY GARCIA (socia)
Contador Público (U.N.L.Z.)
C.P.C.E.C.A.B.A Tº 256 – Fº 178

MIGUEL WIESENER
Presidente

ELISABETH SCHNEIDER
Consejo de Vigilancia
Consejera

COMPAÑÍA INTRODUCTORA DE BUENOS AIRES SOCIEDAD ANÓNIMA
NOTAS A LOS ESTADOS FINANCIEROS INTERMEDIOS SEPARADOS CONDENSADOS POR EL PERÍODO DE NUEVE MESES
FINALIZADO EL 31 DE MARZO DE 2026. (continuación)


2.25 OTROS INGRESOS (EGRESOS) - NETOS	31-03-2026	31-03-2025
Asesoramiento y comisión consignación	2.592.738.478	1.575.832.575
Resultado venta propiedades, planta y equipo	351.242.497	(24.109.015)
Provisión para créditos incobrables	(2.296.696)	-
Resultados por juicios y contingencias	(19.312.382)	(10.246.228)
Indemnización por despido y accidente, graciabes y otros	(185.770.994)	(27.234.853)
Provisión medio ambiente Ley 24196 Art 23	(1.743.280)	(24.230.699)
Diversos	(360.536.445)	(89.878.896)
	2.374.321.178	1.400.132.884
2.26 RESULTADOS FINANCIEROS - NETOS		
Ingresos financieros:		
Intereses y resultados de inversiones temporarias	-	306.076.721
Otros resultados e intereses	536.785.634	941.843.367
	536.785.634	1.247.920.088
Costos financieros:		
Intereses por préstamos bancarios y financieros	(570.076.216)	-
Otros resultados e intereses	(226.493.390)	(418.050.940)
Intereses y resultados de inversiones temporarias	(227.628.144)	(543.641.128)
	(1.024.197.750)	(961.692.068)
Diferencia de cambio (posición neta)	289.700.544	(542.082.793)
	(197.711.572)	(255.854.773)
2.27 RESULTADO DE INVERSIÓN EN SOCIEDADES		
Dos Anclas S.A.	(543.103.478)	(4.863.064.063)
Tau Delta S.A.	(240.154.200)	(62.251.648)
	(783.257.678)	(4.925.315.711)

2.28 IMPUESTO A LAS GANANCIAS

El cargo por impuesto a las ganancias del período incluido en el estado del resultado integral incluye tanto la provisión contable determinada sobre bases fiscales (impuesto corriente), como las variaciones de los saldos de las cuentas relacionadas con el impuesto diferido (impuesto diferido), siendo su composición la siguiente:

	31-03-2026	31-03-2025
Impuesto corriente	(192.016.437)	(4.613.536.001)
Impuesto diferido	2.867.668.780	(58.849.582)
	2.675.652.343	(4.672.385.583)

Véase nuestro informe de fecha
08 de mayo de 2026
BECHER Y ASOCIADOS S.R.L.
C.P.C.E.C.A.B.A. Tº 1 – Fº 21


NANCY GARCIA (socia)
Contador Público (U.N.L.Z.)
C.P.C.E.C.A.B.A Tº 256 – Fº 178


MIGUEL WIESENER
Presidente


ELISABETH SCHNEIDER
Consejo de Vigilancia
Consejero

COMPAÑÍA INTRODUCTORA DE BUENOS AIRES SOCIEDAD ANÓNIMA
NOTAS A LOS ESTADOS FINANCIEROS INTERMEDIOS SEPARADOS CONDENSADOS POR EL PERÍODO DE NUEVE MESES
FINALIZADO EL 31 DE MARZO DE 2026. (continuación)

Adicionalmente, se presenta la conciliación entre el impuesto a las ganancias cargado a resultados y el que resultaría de aplicar a la ganancia contable (antes del impuesto a las ganancias) la tasa impositiva correspondiente (35% según el período fiscal correspondiente):

	31-03-2026	31-03-2025
Resultado del ejercicio antes de impuestos	(1.140.091.604)	5.933.889.933
Tasa del impuesto vigente	35%	35%
Impuesto a las ganancias determinado al aplicar a la ganancia contable la tasa vigente impositiva	399.032.061	(2.076.861.477)
- Diferencias permanentes diversas	2.276.620.282	(2.613.256.263)
- Crédito ajuste por inflación impositivo	-	17.732.157
Total cargo a rdos. por impuesto a las ganancias	2.675.652.343	(4.672.385.583)
Tasa efectiva	-235%	79%

2.29 CAMBIOS EN EL CAPITAL DE TRABAJO

	31-03-2026	31-03-2025
(Aumento) Cuentas comerciales por cobrar	(7.661.314.029)	(12.785.818.245)
(Aumento) Disminución Cuentas impositivas por cobrar	(649.694.051)	1.403.227.343
Disminución (Aumento) Otras cuentas por cobrar	239.980.623	(534.255.955)
Disminución Inventarios	4.112.440.148	646.360.494
(Aumento) Disminución Impuesto diferido	(2.867.668.780)	58.849.581
Disminución Llave de negocio	4.234.455	7.053.771
(Disminución) Aumento Cuentas comerciales por pagar	(3.621.631.709)	3.125.759.462
(Disminución) Remuneraciones y cargas sociales	(627.087.327)	(779.981.768)
Aumento (Disminución) Cuentas impositivas por pagar	505.987.154	(1.229.404.738)
Aumento Anticipo de clientes	792.663.952	855.086.456
Aumento (Disminución) Provisiones	17.192.724	(196.259.517)
Aumento Otros pasivos	63.097.830	178.963.666
Total	(9.691.799.010)	(9.250.419.450)

Véase nuestro informe de fecha
08 de mayo de 2026

BECHER Y ASOCIADOS S.R.L.
C.P.C.E.C.A.B.A. Tº 1 – Fº 21



NANCY GARCIA (socia)
Contador Público (U.N.L.Z.)
C.P.C.E.C.A.B.A Tº 256 – Fº 178



MIGUEL VIEBENER
Presidente




ELISABETH SCHNEIDER
Consejo de Vigilancia
Consejero

COMPAÑÍA INTRODUCTORA DE BUENOS AIRES SOCIEDAD ANÓNIMA
NOTAS A LOS ESTADOS FINANCIEROS INTERMEDIOS SEPARADOS CONDENSADOS POR EL PERÍODO DE NUEVE MESES
FINALIZADO EL 31 DE MARZO DE 2026. (continuación)

2.30 OPERACIONES CON PARTES RELACIONADAS

Porcentajes de participación	31-03-2026	30-06-2025
Sociedad controlante		
FV S.A.	60,67317%	60,67317%
Sociedades relacionadas		
Dos Anclas S.A.	99,99973%	99,99973%
Tau Delta S.A.	60%	60%
Saldos que se encontraban pendientes al:	31-03-2026	30-06-2025
Cuentas comerciales por cobrar		
FV S.A.	1.097.155	-
Dos Anclas S.A.	-	19.588.243.442
Tau Delta S.A.	-	305.240.817
Cuentas comerciales por pagar		
FV S.A.	89.603.025	118.536
Operaciones registradas que afectaron resultados por el período de seis meses	31-03-2026	31-03-2025
Compra de bienes		
FV S.A.	12.892.117	16.555.806
Dos Anclas S.A.	3.983.850	732.918.099
Tau Delta S.A.	12.071.320	6.935.765
Resultado venta de bienes y servicios		
FV S.A.	2.959.164	22.838.311
Dos Anclas S.A.	28.647.400	211.229.430
Tau Delta S.A.	1.812.624.091	1.409.081.518
Comisiones netas ganadas por ventas en consignación		
Dos Anclas S.A.	2.111.762	115.299.754
Tau Delta S.A.	138.923.402	2.762.993
Resultados Financieros		
Tau Delta S.A.	108.150.786	65.534.314

Véase nuestro informe de fecha
08 de mayo de 2026
BECHER Y ASOCIADOS S.R.L.
C.P.C.E.C.A.B.A. Tº 1 – Fº 21


NANCY GARCIA (socio)
Contador Público (U.N.L.Z.)
C.P.C.E.C.A.B.A Tº 256 – Fº 178


MIGUEL VIEBENER
Presidente


ELISABETH SCHNEIDER
Consejo de Vigilancia
Consejero

COMPAÑÍA INTRODUCTORA DE BUENOS AIRES SOCIEDAD ANÓNIMA
 NOTAS A LOS ESTADOS FINANCIEROS INTERMEDIOS SEPARADOS CONDENSADOS POR EL PERÍODO DE NUEVE MESES
 FINALIZADO EL 31 DE MARZO DE 2026. (continuación)

2.31 ACTIVOS Y PASIVOS EN MONEDA EXTRANJERA

	Clase y monto de la moneda extranjera	31-03-2026		30-06-2025	
		Cotización vigente	Importe contabilizado (en pesos)	Importe contabilizado (en pesos)	
ACTIVO					
ACTIVO CORRIENTE					
Efectivo y equivalente de efectivo	USD	7.518	1.355	10.187.391	11.210.087
	CCL	21.542	1.473	31.731.263	35.314.055
	EUR	3.979	1.540	6.127.999	5.673.554
Cuentas comerciales por cobrar					
Deudores comunes	USD	4.072	1.355	5.516.937	-
Deudores por exportación	USD	239.749	1.355	324.860.247	279.188.201
Otras cuentas por cobrar					
Préstamos Otorgados	USD	706.967	1.355	957.940.949	-
	CCL	-	1.473	-	1.051.649.416
Anticipos a proveedores	USD	337.329	1.355	457.081.107	292.439.003
	CCL	2.890	1.473	4.256.970	34.060.023
	EUR	267.581	1.540	412.074.155	-
Reintegro por exportación	USD	9.860	1.355	13.360.043	14.368.208
Gastos a recuperar	USD	63.713	1.355	86.330.844	74.592.615
	EUR	157	1.540	241.164	-
TOTAL ACTIVO	USD	1.369.209	1.355	1.855.277.518	671.798.114
	CCL	24.432	1.473	35.988.233	1.121.023.494
	EUR	271.716	1.540	418.443.318	5.673.554
PASIVO CORRIENTE					
Cuentas comerciales a pagar					
Proveedores	USD	1.063.755	1.405	1.494.575.241	987.116.991
	EUR	20.912	1.640	34.295.680	1.002.091
Otros Pasivos					
Arrendamiento	USD	21.893	1.405	30.759.665	65.294
PASIVO NO CORRIENTE					
Otros Pasivos					
Arrendamiento	USD	14.595	1.405	20.505.975	24.428.905
TOTAL PASIVO	USD	1.100.243	1.405	1.545.841.134	1.011.611.190
	EUR	20.912	1.640	34.295.680	1.002.091

Véase nuestro informe de fecha
08 de mayo de 2026

BECHER Y ASOCIADOS S.R.L.
C.P.C.E.C.A.B.A. Tº 1 – Fº 21

NANCY GARCIA (socia)
Contador Público (U.N.L.Z.)
C.P.C.E.C.A.B.A Tº 256 – Fº 178

MIGUEL WIESENER
Presidente

ELISABETH SCHNEIDER
Consejo de Vigilancia
Consejero

COMPAÑÍA INTRODUCTORA DE BUENOS AIRES SOCIEDAD ANÓNIMA
NOTAS A LOS ESTADOS FINANCIEROS INTERMEDIOS SEPARADOS CONDENSADOS POR EL PERÍODO DE NUEVE MESES
FINALIZADO EL 31 DE MARZO DE 2026. (continuación)

3. APROBACIÓN DE ESTADOS FINANCIEROS

Los presentes estados financieros intermedios separados condensados han sido aprobados por el Directorio de Compañía Introdutora de Buenos Aires Sociedad Anónima y autorizados para ser emitidos con fecha 08 de mayo de 2026.

4. CONTEXTO ECONÓMICO Y FINANCIERO ACTUAL EN EL QUE DESARROLLA LAS ACTIVIDADES LA SOCIEDAD.

Durante el primer trimestre de 2026, el contexto macroeconómico continuó presentando señales mixtas. En materia inflacionaria, el IPC registró variaciones mensuales de 2,9% en enero, 2,4% en febrero y 3,4% en marzo, acumulando un 9,4% en el trimestre, con una aceleración hacia el cierre del período explicada principalmente por ajustes en precios regulados y en el rubro educación. La variación interanual a marzo de 2026 se ubicó en 32,6%, evidenciando que el proceso de desinflación, si bien continúa en términos anuales, enfrenta una dinámica mensual más compleja que la prevista.

En el plano cambiario, a partir del 1° de enero de 2026 el Banco Central modificó el mecanismo de actualización de las bandas de flotación, que pasaron a ajustarse mensualmente en función del último dato de inflación disponible con dos meses de rezago, en reemplazo del esquema anterior de actualización fija del 1% mensual. Este cambio, acordado en el marco del programa con el Fondo Monetario Internacional, busca evitar el atraso cambiario y otorgar mayor previsibilidad al mercado, aunque introduce una mayor sensibilidad del tipo de cambio a la dinámica inflacionaria.

En cuanto a la actividad económica, el EMAE de enero de 2026 registró un incremento interanual del 1,9%, con un avance desestacionalizado del 0,4% respecto del mes anterior, impulsado principalmente por la agricultura, ganadería y la explotación de minas y canteras, mientras que el comercio, la industria manufacturera y la electricidad registraron caídas interanuales. Este patrón confirma la heterogeneidad sectorial observada hacia el cierre de 2025, con sectores vinculados a los recursos naturales traccionando el crecimiento mientras los sectores intensivos en consumo y empleo permanecen rezagados.

En este marco, la Sociedad continúa desarrollando sus operaciones en un entorno que, si bien muestra avances en la estabilización macroeconómica, aún presenta fragilidades en el proceso de desinflación, volatilidad en el régimen cambiario y una recuperación del nivel de actividad que no se distribuye de manera uniforme entre sectores, condicionando la planificación financiera y la estructura de costos de la empresa.

5. HECHOS POSTERIORES

No se han producido con posterioridad al 31 de marzo de 2026 y hasta la fecha de emisión de los presentes estados financieros, otros hechos o circunstancias que afecten a los mismos.

Véase nuestro informe de fecha
08 de mayo de 2026

BECHER Y ASOCIADOS S.R.L.
C.P.C.E.C.A.B.A. Tº 1 – Fº 21

NANCY GARCIA (socia)
Contador Público (U.N.L.Z.)
C.P.C.E.C.A.B.A Tº 256 – Fº 178

MIGUEL VIEGENER
Presidente

ELISABETH SCHNEIDER
Consejo de Vigilancia
Consejero

INFORME DEL CONSEJO DE VIGILANCIA

A los Señores Accionistas de
COMPAÑIA INTRODUCTORA DE BUENOS AIRES
Sociedad Anónima

De nuestra consideración:

De acuerdo con lo dispuesto en el Art. 281 inc. a) de la Ley 19.550, hemos revisado los documentos detallados en el capítulo I siguiente. La preparación y emisión de los documentos citados es una responsabilidad del Directorio de la Sociedad en el ejercicio de sus funciones exclusivas. Nuestra responsabilidad es informar sobre dichos documentos en base al trabajo realizado.

I. DOCUMENTOS OBJETO DE LA REVISIÓN

Estados financieros intermedios consolidados condensado:

Estado de situación financiera intermedio consolidado condensado al 31 de marzo de 2026.

Estado del resultado integral intermedio consolidado condensado por el período de nueve meses terminado el 31 de marzo de 2026.

Estado de cambios en el patrimonio intermedio consolidado condensado por el período de nueve meses terminado el 31 de marzo de 2026.

Estado de flujo de efectivo intermedio consolidado condensado por el período de nueve meses terminado el 31 de marzo de 2026.

Notas correspondientes a los estados financieros consolidados condensados por el período de nueve meses terminado el 31 de marzo de 2026.

Estados financieros intermedios separados condensados:

Estado de situación financiera intermedio separado condensado al 31 de marzo de 2026.

Estado del resultado integral intermedio separado condensado por el período de nueve meses terminado el 31 de marzo de 2026.

Estado de cambios en el patrimonio intermedio separado condensado por el período de nueve meses terminado el 31 de marzo de 2026.

Estado de flujo de efectivo intermedio separado condensado por el período de nueve meses terminado el 31 de marzo de 2026.

Notas correspondientes a los estados financieros separados condensados por el período de nueve meses terminado el 31 de marzo de 2026.

c) Reseña informativa sobre los estados financieros intermedios consolidados condensados al 31 de marzo de 2026.

II. ALCANCE DE LA REVISIÓN

Hemos realizado una revisión limitada de los documentos detallados en el capítulo I incluyendo la verificación de la congruencia de los documentos revisados con la información sobre las decisiones societarias expuestas en actas, y la adecuación de dichas decisiones a la Ley y los estatutos, en lo relativo a sus aspectos formales y documentales.

Para realizar nuestra tarea sobre los documentos detallados en el capítulo I, hemos tenido en cuenta la revisión limitada efectuada por el auditor externo, Cdora. Nancy García, quien emitió sus informes sin observaciones con fecha 07 de mayo de 2026, de acuerdo con las normas de auditoría vigentes en la República Argentina para la revisión limitada de estados financieros de períodos intermedios. Nuestra revisión incluyó la verificación de la planificación del trabajo, de la naturaleza, alcance y oportunidad de los procedimientos aplicados y de los resultados de la revisión limitada efectuada por dicho profesional. Una revisión limitada consiste principalmente en aplicar procedimientos analíticos a la información financiera y en efectuar indagaciones a los responsables de las cuestiones contables y financieras. El alcance de esta revisión es sustancialmente menor al de una auditoría de estados financieros, cuyo objetivo es la expresión de una opinión sobre los estados financieros tomados en conjunto. Por lo tanto, no expresamos tal opinión.

III. ACLARACIONES PREVIAS

Tal como se indica en la nota 2.1 los estados financieros intermedios consolidados mencionados en el primer párrafo del capítulo 1, los mismos han sido preparados conforme a las Normas Internacionales de Información Financiera (NIIF) y en función a los lineamientos descriptos en la mencionada nota.

Tal como se indica en la nota 2.1 los estados financieros intermedios separados mencionados en el primer párrafo del capítulo 1, los mismos han sido preparados conforme a las Normas Internacionales de Información Financiera (NIIF) y en función a los lineamientos descriptos en la mencionada nota.

IV. MANIFESTACIÓN DEL CONSEJO DE VIGILANCIA

Con base en nuestra revisión, con el alcance descrito en el capítulo II de este informe, estamos en condiciones de informar que:

Las cifras de los estados financieros intermedios consolidados mencionados en el apartado a) del capítulo I de este informe, surgen de aplicar los procedimientos de consolidación establecidos por las Normas Internacionales de Información Financiera a partir de los estados financieros separados intermedios de las sociedades que integran el grupo económico, las que se detallan en la nota 2.3.

No hemos tomado conocimiento de modificación significativa alguna que deba hacerse a los estados financieros intermedios consolidados de COMPAÑIA INTRODUCTORA DE BUENOS AIRES S.A. identificados en el apartado a) del capítulo 1, para que estén presentados de acuerdo con las Normas Internacionales de Información Financiera.

No hemos tomado conocimiento de modificación significativa alguna que deba hacerse a los estados financieros intermedios consolidados condensados de COMPAÑIA INTRODUCTORA DE BUENOS AIRES S.A. identificados en el apartado b) del capítulo II, para que estén presentados de acuerdo con las normas de la Resolución Técnica N° 26 de la F.A.C.P.C.E., para la preparación de estados financieros separados de una entidad controladora.

d) Con respecto a la Reseña informativa consolidada mencionada en el apartado c) del capítulo I, en lo que es materia de nuestra competencia, no tenemos observaciones que formular.

Adicionalmente, informamos que las cifras de los estados financieros adjuntos surgen de los registros contables de la Sociedad, los que, en sus aspectos formales, han sido llevados de conformidad con las disposiciones legales vigentes.”

El presente informe fue aprobado por unanimidad, resolviéndose, además, facultar a la Dra. Elisabeth Schneider para que en nombre de este Consejo de Vigilancia, firme el presente informe juntamente con la documentación correspondiente a los Estados Financieros al 31 de marzo de 2026.

Buenos Aires, 08 de mayo de 2026



ELISABETH SCHNEIDER
Consejo de Vigilancia
Consejero

Ciudad Autónoma de Buenos Aires, 11 de mayo de 2026

Legalizamos de acuerdo con las facultades otorgadas a este CONSEJO PROFESIONAL por las leyes 466 (Art. 2, Inc. D y J) y 20488 (Art. 21, Inc. I) la actuación profesional con los datos que a continuación se detallan:

Fecha de intervención: 08/05/2026

Referida a: E.E.C.C. - Períodos Intermedios - Intermedio Consolidado

Perteneciente a: COMPANIA INTRODUCTORA DE BUENOS AIRES SA S.A.

CUIT: 30-50129032-3

Fecha de Cierre: 31/03/2026

Monto total del Activo: \$106.527.265.237,00

Intervenida por: Dra. NANCY GARCIA

Sobre la misma se han efectuado los controles de matrícula vigente y control formal de dicha actuación profesional de conformidad con lo previsto en la Res. C. D. 34/24, no implicando estos controles la emisión de un juicio técnico sobre la actuación profesional.

Datos del Matriculado

Dra. NANCY GARCIA

Contador Público (Universidad Nacional de Lomas de Zamora)

CPCECABA T° 256 F° 178

Firma en carácter de socio

BECHER Y ASOCIADOS S.R.L.

T° 1 F° 21

SOCIO



Profesional de Ciencias
Económicas de la Ciudad
Autónoma de Buenos Aires

Esta actuación profesional ha sido aprobada por el profesional interviniente a través del Servicio de Legalizaciones Web, y la misma reúne los controles de matrícula vigente, incumbencias y control formal de acuerdo al Reglamento de Legalizaciones de Actuaciones Profesionales (Res. C.D. 34/24).

Se puede constatar la validez del documento ingresando a <https://legalizaciones.consejo.org.ar/validar> y declarando el código indicado en el recuadro de la derecha o escaneando el QR.

LEGALIZACIÓN N°

756788

**CÓDIGO DE
VERIFICACIÓN**
luefcwry

