

**TAU DELTA
SOCIEDAD ANÓNIMA**

**ESTADOS FINANCIEROS INTERMEDIOS CONDENSADOS
POR EL PERÍODO DE NUEVE MESES AL 31 DE MARZO DE 2026**

TAU DELTA SOCIEDAD ANÓNIMA

ÍNDICE

Informe del auditor

Estado de situación financiera intermedio condensado.

Estado del resultado integral intermedio condensado.

Estado de cambios en el patrimonio intermedio condensado.

Estado de flujo de efectivo intermedio condensado.

Notas a los estados financieros intermedio condensado.

Informe de la Comisión Fiscalizadora.

INFORME DEL AUDITOR INDEPENDIENTE SOBRE ESTADOS FINANCIEROS INTERMEDIOS CONDENSADOS

Señores Presidente y Directores de
Tau Delta S.A.
CUIT N° 30-71041138-3
Domicilio legal: Chile 778
Ciudad Autónoma de Buenos Aires

Informe sobre la auditoría de los Estados financieros

OPINIÓN

He auditado los Estados financieros intermedios condensados de TAU DELTA S.A. (en adelante “la Sociedad”) que comprenden el estado de situación financiera al 31 de marzo de 2026, el estado de resultados integral, de cambios en el patrimonio y de flujos de efectivo correspondientes al período de nueve meses finalizado en esa fecha, y las notas a los Estados financieros intermedios condensados, las cuales incluyen un resumen de las políticas contables significativas y otra información explicativa.

En mi opinión, los Estados financieros intermedios condensados adjuntos presentan razonablemente, en todos los aspectos materiales significativos, la situación financiera de la Sociedad al 31 de marzo de 2026, así como su resultado integral y los flujos de efectivo correspondientes al período de nueve meses finalizado en esa fecha, de conformidad con el marco de información financiera y las Normas Internacionales de Información Financiera (NIIF) que resultan aplicables.

FUNDAMENTO DE LA OPINIÓN

He llevado a cabo mi examen de conformidad con Normas Internacionales de Auditoría (NIAs). Dichas normas fueron adoptadas como normas de auditoría en Argentina mediante la Resolución Técnica N° 32 de la Federación Argentina de Consejos Profesionales de Ciencias Económicas (FACPCE), tal y como fueron aprobadas por el Consejo de Normas Internacionales de Auditoría y Aseguramiento (IAASB por su sigla en inglés). Mi responsabilidad de acuerdo con dichas normas se describe más adelante en la sección “Responsabilidad del auditor en relación con la auditoría de los Estados financieros intermedios condensados” del presente informe.

Considero que los elementos de juicio que he obtenido proporcionan una base suficiente y adecuada para fundamentar mi opinión de auditoría.

Independencia

Soy independiente de la Sociedad de conformidad con el Código Internacional de Ética para Profesionales de la Contabilidad (incluidas las Normas Internacionales de Independencia) emitido por el Consejo de Normas Internacionales de Ética para Contadores (Código del IESBA) junto con los requerimientos que son aplicables a mi auditoría de los Estados financieros intermedios condensados en Argentina, y he cumplido las demás responsabilidades de ética de conformidad con esos requerimientos y con el Código del IESBA.

CUESTIONES CLAVE DE LA AUDITORÍA

Las cuestiones clave de la auditoría son aquellas cuestiones que, según mi juicio profesional, han sido de la mayor significatividad en mi auditoría de los Estados financieros intermedios condensados correspondientes al período de nueve meses finalizado el 31 de marzo de 2026. Estas cuestiones han sido tratadas en el contexto de mi auditoría de los Estados financieros intermedios condensados en su conjunto y en la formación de mi opinión sobre los mismos, y no expreso una opinión por separado sobre estas cuestiones.

RESPONSABILIDADES DEL DIRECTORIO EN RELACIÓN CON LOS ESTADOS FINANCIEROS INTERMEDIOS CONDENSADOS

El Directorio de TAU DELTA S.A. es responsable de la preparación y presentación razonable de los Estados financieros intermedios condensados de acuerdo con las NIIF, y del control interno que el Directorio considere necesario para permitir la preparación de estados individuales libres de incorrección significativa, debida a fraude o error.

En la preparación de los Estados financieros intermedios condensados, el Directorio es responsable de evaluar la capacidad de la Sociedad de continuar como empresa en funcionamiento, revelar, en caso de corresponder, las cuestiones relacionadas con este tema y utilizar el principio contable de empresa en funcionamiento, excepto si el Directorio tiene intención de liquidar la Sociedad o de cesar sus operaciones, o bien no exista otra alternativa realista de continuidad.

RESPONSABILIDADES DEL AUDITOR EN RELACIÓN CON LA AUDITORÍA DE LOS ESTADOS FINANCIEROS INTERMEDIOS CONDENSADOS

Mis objetivos son obtener una seguridad razonable de que los Estados financieros intermedios condensados en su conjunto están libres de incorrección significativa, debida a fraude o error, y emitir un informe de auditoría que contenga mi opinión. Seguridad razonable es un alto grado de seguridad, pero no garantiza que una auditoría realizada de conformidad con las NIA siempre detecte una incorrección significativa cuando exista. Las incorrecciones pueden deberse a fraude o error y se consideran significativas si, individualmente o de forma agregada, puede preverse razonablemente que influyan en las decisiones económicas que los usuarios toman basándose en los Estados financieros intermedios condensados.

Como parte de una auditoría de conformidad con las NIA, apliqué mi juicio profesional y mantuve una actitud de escepticismo profesional durante toda la auditoría. También:

- Identifiqué y evalué los riesgos de incorrección significativa en los Estados financieros intermedios condensados, debida a fraude o error, diseñé y apliqué procedimientos de auditoría para responder a dichos riesgos y obtener elementos de juicio suficientes y apropiados para proporcionar una base para mi opinión. El riesgo de no detectar una incorrección significativa debida a fraude es más elevado que en el caso de una incorrección significativa debida a error, ya que el fraude puede implicar colusión, falsificación, omisiones deliberadas, manifestaciones intencionalmente erróneas, o la elusión del control interno.
- Obtuve conocimiento del control interno relevante para la auditoría con el fin de diseñar procedimientos de auditoría que sean apropiados en función de las circunstancias y no con la finalidad de expresar una opinión sobre la efectividad del control interno de la Sociedad.
- Evalué si las políticas contables aplicadas son apropiadas, así como la razonabilidad de las estimaciones contables y la correspondiente información revelada por el Directorio de la Sociedad.
- Concluí sobre lo apropiado de la utilización por el Directorio de la Sociedad, del principio contable de empresa en funcionamiento y, basándome en los elementos de juicio obtenidos, concluí sobre si existe o no una incertidumbre importante relacionada con hechos o con condiciones que pueden generar dudas significativas sobre la capacidad de la Sociedad para continuar como empresa en funcionamiento. Si concluí que existe una incertidumbre importante, debo enfatizar en mi informe de auditoría sobre la correspondiente información revelada en los Estados financieros intermedios condensados, o si dichas revelaciones no son apropiadas, se requiere que exprese una opinión modificada. Mis conclusiones se basan en los elementos de juicio obtenidos hasta la fecha de emisión de mi informe de auditoría.
- Evalué la presentación general, la estructura y el contenido de los Estados financieros intermedios condensados, incluida la información revelada, y si los Estados financieros intermedios condensados representan las transacciones y hechos subyacentes de un modo que logré una presentación razonable.
- Me comuniqué con el Directorio de la Sociedad en relación con, entre otras cuestiones, el alcance y el momento de realización de la auditoría planificados y los hallazgos significativos de la auditoría,

incluyendo cualquier deficiencia significativa en el control interno que se hubiera identificado en el transcurso de la auditoría.

- También proporcioné al Directorio de la Sociedad una declaración de que he cumplido los requerimientos de ética aplicables relacionados con la independencia, y comuniqué todas las relaciones y demás cuestiones de las que se puede esperar razonablemente que pueden afectar a mi independencia y, en su caso, las acciones tomadas para eliminar amenazas o las salvaguardas aplicadas.

OTRAS CUESTIONES

Entre las cuestiones que han sido objeto de comunicación con el Directorio de la Sociedad, determiné las que han sido de la mayor significatividad en la auditoría de los Estados financieros intermedios condensados del período de nueve meses finalizado el 31 de marzo de 2026 y que son, en consecuencia, las cuestiones clave de la auditoría. Describo esas cuestiones en mi informe de auditoría salvo que las disposiciones legales o reglamentarias prohíban revelar públicamente la cuestión o, en circunstancias extremadamente poco frecuentes, determine que una cuestión no se debería comunicar en mi informe porque puede preverse razonablemente que las consecuencias adversas de hacerlo superarían los beneficios de interés público de la misma.

INFORME SOBRE OTROS REQUERIMIENTOS LEGALES Y REGLAMENTARIOS

En cumplimiento de disposiciones vigentes informo, que:

- a) Los estados financieros intermedios de Tau Delta S.A. se encuentran asentados en el libro “Inventarios y Balances” y cumplen, en lo que es materia de mi competencia, con lo dispuesto en la Ley General de Sociedades;
- b) Los estados financieros intermedios de Tau Delta S.A. surgen de registros contables llevados en sus aspectos formales de conformidad con normas legales;
- c) Según surge de los registros contables de la entidad, el pasivo devengado al 31 de marzo de 2026 a favor del Sistema Integrado Previsional Argentino en concepto de aportes y contribuciones previsionales ascendía a \$ 186.164.167,20 y no era exigible a esa fecha.

Ciudad Autónoma de Buenos Aires, 05 de mayo de 2026



JOSE LUIS MORETTI
Contador Público U.B.A.
C.P.C.E.C.A.B.A. T° 99 - F° 43

TAU DELTA SOCIEDAD ANÓNIMA

Domicilio Legal: Chile 778
Ciudad Autónoma de Buenos Aires

Actividad Principal: Venta al por menor de productos alimenticios

Fecha de Inscripción en el Registro Público de Comercio: 11 de marzo de 2008

Fecha en que se cumple el plazo de duración de la Sociedad: 11 de marzo de 2107

SOCIEDAD CONTROLANTE:

COMPAÑÍA INTRODUCTORA DE BUENOS AIRES SOCIEDAD ANÓNIMA
CHILE 778 - CAPITAL FEDERAL
TENENCIA ACCIONARIA: 60,00 %

**EJERCICIO ECONÓMICO Nº 19 INICIADO EL 1º DE SEPTIEMBRE DE 2025
ESTADOS FINANCIEROS INTERMEDIOS CONDENSADOS
POR EL PERÍODO DE NUEVE MESES AL 31 DE MARZO DE 2026**

CAPITAL

Composición

Suscripto e integrado

Clases de Acciones	Acciones en Circulación	
	Cantidad	\$
Ordinarias de Valor Nominal		
\$ 1.- 1 voto cada una	2.275.038	2.275.038
	<u>2.275.038</u>	<u>2.275.038</u>


El informe de fecha 05 de mayo de 2026
se extiende en documento aparte



JOSE LUIS MORETTI
Contador Público U.B.A.
C.P.C.E.C.A.B.A. T° 99 - F° 43



JUAN PABLO PASINI
Presidente




IGNACIO GOMEZ NOLASCO
Comisión Fiscalizadora
Consejero

TAU DELTA SOCIEDAD ANÓNIMA**ESTADO DE SITUACION FINANCIERA INTERMEDIO CONDENSADO AL 31 DE MARZO DE 2026**

(Expresado en moneda homogénea - en pesos)

ACTIVO	Nota	31-03-2026	30-06-2025
ACTIVO CORRIENTE			
Efectivo y equivalentes de efectivo	3.1	352.188.331	402.376.360
Cuentas comerciales por cobrar	3.2	2.541.679.131	632.675.580
Cuentas impositivas por cobrar	3.3	521.673.873	385.078.664
Otros activos	3.4	173.672.974	207.453.266
Inventarios	3.5	2.248.797.673	3.190.633.217
Total del activo corriente		5.838.011.982	4.818.217.087
ACTIVO NO CORRIENTE			
Impuesto diferido	3.6	70.988.438	38.734.915
Propiedades, planta y equipo	3.7	941.939.459	1.211.477.756
Activos intangibles	3.8	1.069.360.007	1.132.320.229
Total del activo no corriente		2.082.287.904	2.382.532.900
TOTAL DEL ACTIVO		7.920.299.886	7.200.749.987
PASIVO			
PASIVO CORRIENTE			
Cuentas comerciales por pagar	3.9	1.940.815.064	1.695.340.024
Préstamos	3.10	2.293.288.920	1.138.254.696
Remuneraciones y cargas sociales	3.11	190.623.825	278.897.038
Cuentas impositivas por pagar	3.12	246.656.754	238.084.437
Provisiones	3.13	24.663.282	26.672.606
Otros pasivos	3.14	174.834.386	214.584.779
Total del pasivo corriente		4.870.882.231	3.591.833.580
PASIVO NO CORRIENTE			
Otros Pasivos	3.14	608.827.110	768.068.850
Total del pasivo no corriente		608.827.110	768.068.850
TOTAL DEL PASIVO		5.479.709.341	4.359.902.430
PATRIMONIO			
Capital social		482.765.710	482.765.710
Reservas		2.358.081.847	2.329.370.306
Resultado del período		(400.257.012)	28.711.541
Total del patrimonio		2.440.590.545	2.840.847.557
TOTAL DEL PASIVO Y PATRIMONIO		7.920.299.886	7.200.749.987

Las notas 1 a 4 forman parte integrante de este estado financiero

El informe de fecha 05 de mayo de 2026
se extiende en documento aparte**JOSE LUIS MORETTI**
Contador Público U.B.A.
C.P.C.E.C.A.B.A. T° 99 - F° 43**JUAN PABLO PASINI**
Presidente**IGNACIO GOMEZ NOLASCO**
Comisión Fiscalizadora
Consejero

TAU DELTA SOCIEDAD ANÓNIMA
ESTADO DEL RESULTADO INTEGRAL INTERMEDIO CONDENSADO AL 31 DE MARZO DE 2026
(Expresado en moneda homogénea - en pesos)

	Nota	<u>31-03-2026</u>	<u>31-03-2025</u>
Ingresos por ventas	3.15	13.528.578.467	9.736.366.063
Costo de ventas		<u>(11.115.167.143)</u>	<u>(7.504.638.964)</u>
GANANCIA BRUTA		2.413.411.324	2.231.727.099
Gastos de comercialización		(1.443.981.006)	(1.108.150.599)
Gastos de administración		(689.327.236)	(693.579.189)
Otros ingresos (egresos) - netos	3.16	<u>(299.158.508)</u>	<u>(397.920.082)</u>
RESULTADO OPERATIVO		(19.055.426)	32.077.229
Resultados financieros - netos	3.17	(416.385.804)	(257.413.248)
Rdo. por exposición a los cambios en el poder adquisitivo de la moneda		12.689.339	319.836.964
			-
RESULTADO ANTES DEL IMPUESTO A LAS GANANCIAS		(422.751.891)	94.500.945
Impuesto a las ganancias	3.18	22.494.879	(97.817.923)
RESULTADO DEL PERIODO		<u>(400.257.012)</u>	<u>(3.316.978)</u>

Las notas 1 a 4 forman parte integrante de este estado financiero


El informe de fecha 05 de mayo de 2026
se extiende en documento aparte



JOSE LUIS MORETTI
Contador Público U.B.A.
C.P.C.E.C.A.B.A. T° 99 - F° 43



JUAN PABLO PASINI
Presidente



IGNACIO GOMEZ NOLASCO
Comisión Fiscalizadora
Consejero

TAU DELTA SOCIEDAD ANÓNIMA

ESTADO DE CAMBIOS EN EL PATRIMONIO INTERMEDIO CONDENSADO AL 31 DE MARZO DE 2026

(Expresado en moneda homogénea - en pesos)

	31-03-2026								Total patrimonio
	Aportes de los propietarios			Resultados acumulados					
	Capital en acciones	Ajuste de capital	Total	Reserva legal	Reserva facultativa	Total reservas	Resultados no asignados	Total	
Saldos al 30 de junio de 2025	2.275.038	480.490.672	482.765.710	96.553.140	2.232.817.166	2.329.370.306	28.711.541	2.358.081.847	2.840.847.557
Resolución Asamblea General de Accionistas									
a Reserva facultativa	-	-	-	-	28.711.541	28.711.541	(28.711.541)	-	-
Resultado neto del período							(400.257.012)	(400.257.012)	(400.257.012)
Saldos al 31 de marzo 2026	2.275.038	480.490.672	482.765.710	96.553.140	2.261.528.707	2.358.081.847	(400.257.012)	1.957.824.835	2.440.590.545

Las notas 1 a 4 forman parte integrante de este estado financiero


El informe de fecha 05 de mayo de 2026 se extiende en documento aparte



JOSE LUIS MORETTI
Contador Público U.B.A.
C.P.C.E.C.A.B.A. T° 99 - F° 43



JUAN PABLO PASINI
Presidente



IGNACIO GOMEZ NOLASCO
Comisión Fiscalizadora
Consejero


TAU DELTA SOCIEDAD ANÓNIMA**ESTADO DE CAMBIOS EN EL PATRIMONIO INTERMEDIO CONDENSADO AL 31 DE MARZO DE 2025**

(Expresado en moneda homogénea - en pesos)

	31-03-2025								
	Aportes de los propietarios			Resultados acumulados					Total patrimonio
	Capital en acciones	Ajuste de capital	Total	Reserva legal	Reserva facultativa	Total reservas	Resultados no asignados	Total	
Saldos al 31 de agosto de 2024	2.275.038	480.490.672	482.765.710	96.553.140	2.666.103.697	2.762.656.837	(326.745.450)	2.435.911.387	2.918.677.097
Resolución Asamblea General de Accionistas a Reserva facultativa	-	-	-		(433.286.531)	(433.286.531)	433.286.531	-	-
Resultado neto del período							(3.316.978)	(3.316.978)	(3.316.978)
Saldos al 31 de marzo 2025	2.275.038	480.490.672	482.765.710	96.553.140	2.232.817.166	2.329.370.306	103.224.103	2.432.594.409	2.915.360.119

Las notas 1 a 4 forman parte integrante de este estado financiero

El informe de fecha 05 de mayo de 2026 se extiende en documento aparte

**JOSE LUIS MORETTI**
Contador Público U.B.A.
C.P.C.E.C.A.B.A. T° 99 - F° 43**JUAN PABLO PASINI**
Presidente
IGNACIO GOMEZ NOLASCO
Comisión Fiscalizadora
Consejero

TAU DELTA SOCIEDAD ANÓNIMA

ESTADO DE FLUJO DE EFECTIVO INTERMEDIO CONDENSADO AL 31 DE MARZO DE 2026

(Expresado en moneda homogénea - en pesos)

FLUJOS DE EFECTIVO POR ACTIVIDADES DE OPERACIÓN	31-03-2026	31-03-2025
Resultado del período	(400.257.012)	(3.316.978)
Ajustes para arribar al flujo de efectivo proveniente de las actividades de operación:		
Impuesto a las ganancias	(22.494.879)	97.817.923
Depreciación de propiedades, planta y equipos	289.925.102	209.549.871
Depreciación de bienes intangibles	157.288.032	113.973.040
Diferencias de cambio	128.165.662	(151.938.841)
Rtado. por cancelación saldos clientes y proveedores	(5.452.568)	2.996.251
Previsión juicios y contingencias varias	2.937.689	19.953.630
Remuneraciones y cargas sociales	128.003.166	86.965.639
Provisión honorarios directorio y comisión fiscalizadora	(3.424.984)	-
Cambios en el capital de trabajo	(947.006.344)	226.696.119
Pago de impuestos a las ganancias	(362.193.632)	(116.801.761)
Flujo neto de efectivo (utilizado en) generado por en actividades de operación	(1.034.509.768)	485.894.893
FLUJOS DE EFECTIVO POR ACTIVIDADES DE INVERSION		
Aumento de propiedad, planta y equipos	(114.714.615)	(121.442.673)
Flujo neto de efectivo (utilizado en) actividades de inversión	(114.714.615)	(121.442.673)
FLUJO DE EFECTIVO POR ACTIVIDADES DE FINANCIACION		
Aumento de deudas bancarias	817.285.829	367.341.574
Intereses deudas financieras	272.877.534	286.749.266
Flujo neto de efectivo generado por actividades de financiación	1.090.163.363	654.090.840
(DISMINUCION) AUMENTO NETA EN EL EFVO Y EQUIVALENTES DE EFECTIVO	(59.061.020)	1.018.543.060
Efectivo y equivalentes de efectivo al inicio del período	402.376.360	95.047.083
Diferencias de cambio netas por efvo. y equivalentes de efectivo	8.872.991	7.056.272
Disminución (Aumento) neta en el efectivo y equivalentes de efectivo	(59.061.020)	1.018.543.060
Efectivo y equivalentes de efectivo al cierre del período	352.188.331	1.120.646.415

Las notas 1 a 4 forman parte integrante de este estado financiero


El informe de fecha 05 de mayo de 2026
se extiende en documento aparte



JOSE LUIS MORETTI
Contador Público U.B.A.
C.P.C.E.C.A.B.A. T° 99 - F° 43



JUAN PABLO PASINI
Presidente



IGNACIO GOMEZ NOLASCO
Comisión Fiscalizadora
Consejero

TAU DELTA SOCIEDAD ANÓNIMA
NOTAS A LOS ESTADOS FINANCIEROS INTERMEDIOS CONDENSADOS AL 31 DE MARZO DE 2026
(Expresado en moneda homogénea – en pesos)

NOTA 1 – PROPOSITO DE LOS ESTADOS FINANCIEROS INTERMEDIOS CONDENSADOS

Los Estados Financieros Intermedios Condensados han sido confeccionados al solo efecto de la determinación del valor patrimonial proporcional de la inversión que Compañía Introdutora de Buenos Aires Sociedad Anónima (Sociedad Controlante) posee en la sociedad.

NOTA 2 – BASES UTILIZADAS PARA LA PREPARACIÓN DE LOS ESTADOS FINANCIEROS

PREPARACIÓN Y PRESENTACIÓN DE LOS ESTADOS FINANCIEROS

Los Estados Financieros Intermedios Condensados de Tau Delta S.A. han sido preparados de acuerdo con las Normas Internacionales de Información Financiera (“NIIF”) emitidas por el Consejo de Normas Internacionales de Contabilidad (“IASB”, por sus siglas en inglés).

La Comisión Nacional de Valores (CNV), a través de la Resolución General N° 622/13, estableció la aplicación de las Resoluciones Técnicas N° 26 y 29 de la Federación Argentina de Consejos Profesionales de Ciencias Económicas (FACPCE), que adoptan las NIIF, emitidas por el IASB, para las entidades incluidas en el régimen de oferta pública de la Ley N° 17.811 y modificatorias, ya sea por su capital o por sus obligaciones negociables, o que hayan solicitado autorización para estar incluidas en el citado régimen.

Los presentes Estados Financieros Intermedios Condensados de la Sociedad por el período de nueve meses finalizado el 31 de marzo de 2026, han sido preparados de conformidad con la Norma Internacional de Contabilidad (NIC) 34 “Información Financiera Intermedia”.

Estos Estados Financieros Intermedios Condensados deben ser leídos en conjunto con los Estados Contables auditados al 30 de junio de 2025, los cuales han sido preparados de acuerdo con las Normas Contables Argentinas (NCA). Estos Estados Financieros han sido preparados adoptando por primera vez las mencionadas Normas Internacionales.

Los Estados Financieros Intermedios Condensados se han confeccionado sobre la base del costo histórico, en la unidad de medida aplicable al cierre del período de reporte, excepto por la revaluación de activos y pasivos financieros (incluyendo instrumentos derivados) al valor razonable, con variación reconocida en el Estado de Resultados Integrales.

La elaboración de los presentes Estados Financieros de acuerdo a las NIIF requiere que la Dirección efectúe estimaciones y supuestos que pueden afectar las cifras registradas en los activos y pasivos, la exposición de activos y pasivos contingentes a la fecha de los Estados Financieros, y las cifras de ingresos y gastos correspondientes a los períodos informados. Los resultados finales podrían diferir respecto de estas estimaciones.

De corresponder, se han reclasificado ciertas cifras de los estados financieros de períodos anteriores, a los efectos de su presentación comparativa con los de este período.

La Norma Internacional de Contabilidad N° 29 “Información financiera en economías hiperinflacionarias” (“NIC 29”) requiere que los estados financieros de una entidad, cuya moneda funcional sea la de una economía de alta inflación, sean expresados en términos de la unidad de medida corriente a la fecha de cierre del ejercicio sobre el que se informa, independientemente de si están basados en el método del costo histórico o en el método del costo corriente.


El informe de fecha 05 de mayo de 2026
se extiende en documento aparte



JOSE LUIS MORETTI
Contador Público U.B.A.
C.P.C.E.C.A.B.A. T° 99 - F° 43



JUAN PABLO PASINI
Presidente



IGNACIO GOMEZ NOLASCO
Comisión Fiscalizadora
Consejero

TAU DELTA SOCIEDAD ANÓNIMA

NOTAS A LOS ESTADOS FINANCIEROS INTERMEDIOS CONDENSADOS AL 31 DE MARZO DE 2026 (CONTINUACION)

(Expresado en moneda homogénea – en pesos)

Para ello, en términos generales, se debe computar en las partidas no monetarias la inflación producida desde la fecha de adquisición o desde la fecha de revaluación según corresponda. Dichos requerimientos también comprenden a la información comparativa de los estados financieros.

A los efectos de concluir sobre si una economía es categorizada como de alta inflación en los términos de la NIC 29, la norma detalla una serie de factores a considerar entre los que se incluye una tasa acumulada de inflación en tres años que se aproxime o exceda el 100%. Es por esta razón que, de acuerdo con la NIC 29, la economía Argentina debe ser considerada como de alta inflación a partir del 1° de Julio de 2018.

El ajuste por inflación en los saldos iniciales se calculó considerando los índices establecidos por la FACPCE con base en los índices de precios publicados por el Instituto Nacional de Estadística y Censos (“INDEC”).

VALUACIÓN DE ACTIVOS Y PASIVOS

En consecuencia, los principales rubros de los Estados Financieros han quedado valorizados y expuestos según se detalla a continuación:

a) Activos y pasivos en moneda extranjera

Los activos y pasivos en moneda extranjera han sido valuados al tipo de cambio vigente a la fecha de cierre del período, considerando los resultados devengados hasta esa fecha.

b) Bienes de cambio

Los inventarios han sido valuados al costo promedio ponderado reexpresado en moneda de cierre, reducido de ser necesario, al valor neto de realización. El valor neto de realización es el precio estimado de venta del inventario menos los costos estimados para concretar la venta.

Con base en las evaluaciones llevadas a cabo por el Directorio de la Sociedad, al 30 de septiembre de 2021, los inventarios de lenta rotación u obsoletos se reconocieron en resultados en el ejercicio en que se realizaron dichas evaluaciones, las cuales contemplaron el estado de conservación, su utilización futura y el valor neto de realización de las existencias

c) Bienes de uso

Se valúan a su costo original de compra o construcción reexpresado como se indica en la nota 3.d, menos las correspondientes depreciaciones acumuladas, calculadas proporcionalmente a los meses de vida útil estimada.

La Gerencia de la Sociedad, evalúa el grado de operatividad de los bienes de uso, considerando la existencia de cualquier indicio de desvalorización, tanto de origen interno o externo, tal como lo especifican las normas contables vigentes. El valor de los bienes de uso no supera su valor recuperable.

d) Componentes financieros implícitos

No existen dentro de los saldos de Activos, Pasivos y Cuentas de Resultados cargos financieros implícitos por montos significativos que no fueran debidamente segregados.


El informe de fecha 05 de mayo de 2026
se extiende en documento aparte



JOSE LUIS MORETTI
Contador Público U.B.A.
C.P.C.E.C.A.B.A. T° 99 - F° 43



JUAN PABLO PASINI
Presidente



IGNACIO GOMEZ NOLASCO
Comisión Fiscalizadora
Consejero

TAU DELTA SOCIEDAD ANÓNIMA
NOTAS A LOS ESTADOS FINANCIEROS INTERMEDIOS CONDENSADOS AL 31 DE MARZO DE 2026
(Expresado en moneda homogénea – en pesos)

NOTA 3- COMPOSICION DE LOS PRINCIPALES RUBROS DEL ESTADO DE SITUACION PATRIMONIAL

	31-03-2026	30-06-2025
3.1 EFECTIVO Y EQUIVALENTES DE EFECTIVO		
Caja	320.000	406.529
Bancos	823.922	70.271.744
Fondos comunes de inversión	351.044.409	331.698.087
	352.188.331	402.376.360
3.2 CUENTAS COMERCIALES POR COBRAR		
Deudores comunes	1.376.221.595	586.474.954
Crédito partes relacionadas	1.130.601.300	-
Deudores del exterior	34.856.237	47.794.037
En gestión judicial	713.758	892.810
	2.542.392.890	635.161.801
Previsión para bonificaciones	-	(1.593.411)
Previsión para créditos incobrables	(713.759)	(892.810)
	2.541.679.131	632.675.580
3.3 CUENTAS IMPOSITIVAS POR COBRAR		
Impuesto al valor agregado	26.206.329	103.895.762
Impuestos sobre los ingresos brutos	83.049.403	64.459.561
Impuesto a las ganancias	403.447.477	196.256.622
Diversos	8.970.664	20.466.719
	521.673.873	385.078.664
3.4 OTROS ACTIVOS		
Corrientes		
Anticipos a proveedores	17.883.591	13.654.043
Gastos pagados por adelantado	13.731.940	51.173.992
Depósitos en garantía en dólares	29.810.000	32.059.499
Reintegros por exportación	37.382.147	40.203.048
Diversos CxC	74.865.296	70.362.684
	173.672.974	207.453.266
3.5 INVENTARIOS		
Productos terminados	693.405.635	1.030.856.301
Productos en proceso	42.493.667	42.033.204
Materias primas y materiales	1.512.898.371	2.117.743.712
	2.248.797.673	3.190.633.217


El informe de fecha 05 de mayo de 2026 se extiende en documento aparte



JOSE LUIS MORETTI
Contador Público U.B.A.
C.P.C.E.C.A.B.A. T° 99 - F° 43



JUAN PABLO PASINI
Presidente



IGNACIO GOMEZ NOLASCO
Comisión Fiscalizadora
Consejero

TAU DELTA SOCIEDAD ANÓNIMA**NOTAS A LOS ESTADOS FINANCIEROS INTERMEDIOS CONDENSADOS AL 31 DE MARZO DE 2026 (CONTINUACION)**

(Expresado en moneda homogénea – en pesos)

3.6 IMPUESTO DIFERIDO

La composición de los saldos patrimoniales del impuesto diferido al 31 de marzo de 2026 y su comparativo al 30 de junio de 2025:

Activo Corrientes	<u>31-03-2026</u>	<u>30-06-2025</u>
Propiedad planta y equipo, prop. de inversión y activos intangibles	70.988.438	38.734.915
Total Activo neto por impuesto diferido	<u>70.988.438</u>	<u>38.734.915</u>

La evolución del ejercicio de las partidas que componen los activos y pasivos surgidos de la aplicación del impuesto diferido se expone a continuación:

	<u>31-03-2026</u>	<u>30-06-2025</u>	<u>Saldo final</u>
Propiedad planta y equipo, prop. de inversión y activos intangibles	38.734.915	32.253.523	70.988.438
Total neto por impuesto diferido	38.734.915	32.253.523	70.988.438

3.7 PROPIEDADES, PLANTA Y EQUIPO

	<u>31-03-2026</u>	<u>30-06-2025</u>
Valor residual al inicio del período	1.211.477.756	1.398.175.914
Altas	25.444.522	118.978.078
Bajas	(5.057.717)	-
Depreciaciones	(289.925.102)	(305.676.236)
Valor residual al cierre del período	<u>941.939.459</u>	<u>1.211.477.756</u>

3.8 ACTIVOS INTANGIBLES

Valor residual al inicio del período	1.132.320.229	1.106.972.167
Altas	205.630.041	189.775.826
Rdo. por exp. a los cambios en el poder adq. de la moneda	(111.302.231)	-
Depreciaciones	(157.288.032)	(164.427.764)
Valor residual al cierre del período	<u>1.069.360.007</u>	<u>1.132.320.229</u>


El informe de fecha 05 de mayo de 2026 se extiende en documento aparte



JOSE LUIS MORETTI
Contador Público U.B.A.
C.P.C.E.C.A.B.A. T° 99 - F° 43



JUAN PABLO PASINI
Presidente



IGNACIO GOMEZ NOLASCO
Comisión Fiscalizadora
Consejero

TAU DELTA SOCIEDAD ANÓNIMA

NOTAS A LOS ESTADOS FINANCIEROS INTERMEDIOS CONDENSADOS AL 31 DE MARZO DE 2026 (CONTINUACION)

(Expresado en moneda homogénea – en pesos)

	31-03-2026	30-06-2025
3.9 CUENTAS COMERCIALES POR PAGAR		
Proveedores comunes	1.786.777.394	1.358.601.888
Partes relacionadas	52.453.500	322.216.516
Proveedores del exterior	101.584.170	14.521.620
	1.940.815.064	1.695.340.024
3.10 PRESTAMOS		
Préstamos Financieros	1.795.560.890	1.138.254.696
Cheques de 3º descontados en bancos	497.728.030	-
	2.293.288.920	1.138.254.696
3.11 REMUNERACIONES Y CARGAS SOCIALES		
Remuneraciones y gratificaciones	-	144.667.946
Cargas sociales	62.620.659	80.089.780
Provisión vacaciones y SAC	128.003.166	54.139.312
	190.623.825	278.897.038
3.12 CUENTAS IMPOSITIVAS POR PAGAR		
Impuesto al valor agregado a pagar	77.442.506	5.661.107
Impuesto sobre los ingresos brutos	17.915.482	12.205.800
Impuesto a las ganancias a pagar	8.317.109	197.416.599
Diversos impuestos a pagar	142.981.657	22.800.931
	246.656.754	238.084.437
3.13 PROVISIONES		
Juicios	-	24.796.318
Hon. Comisión Fiscalizadora	1.500.000	1.876.288
Otras	23.163.282	-
	24.663.282	26.672.606
La evolución de la provisión para juicios y contingencias fue la siguiente:		
Saldo al inicio del ejercicio	26.672.606	13.922.189
Aumentos	24.469.542	37.654.623
Utilizaciones	(23.806.260)	(21.803.747)
Rdo por exp. a los cambios en el poder adq. de la moneda	(2.672.606)	(3.100.459)
Saldo al cierre del ejercicio	24.663.282	26.672.606


El informe de fecha 05 de mayo de 2026 se extiende en documento aparte



JOSE LUIS MORETTI
Contador Público U.B.A.
C.P.C.E.C.A.B.A. T° 99 - F° 43



JUAN PABLO PASINI
Presidente



IGNACIO GOMEZ NOLASCO
Comisión Fiscalizadora
Consejero

TAU DELTA SOCIEDAD ANÓNIMA**NOTAS A LOS ESTADOS FINANCIEROS INTERMEDIOS CONDENSADOS AL 31 DE MARZO DE 2026 (CONTINUACION)**

(Expresado en moneda homogénea – en pesos)

3.14 OTROS PASIVOS

Corriente	31-03-2026	30-06-2025
Pasivos por arrendamientos	171.539.020	72.585.520
Gremiales y otros a pagar	3.295.366	4.160.584
Acuerdos a pagar	-	137.838.675
	174.834.386	214.584.779
No Corrientes		
Pasivos por arrendamientos	608.827.110	768.068.850
	608.827.110	768.068.850

3.15 INGRESOS POR VENTAS

	31-03-2026	31-03-2025
Ventas mercado interno	13.155.419.027	9.488.571.094
Ventas mercado externo	373.159.440	247.794.969
	13.528.578.467	9.736.366.063

3.16 OTROS INGRESOS (EGRESOS) - NETOS

Asesoramiento y comisión consignación	(264.000.686)	(371.052.862)
Resultado venta propiedades, planta y equipo	4.328.192	-
Resultados por juicios y contingencias	(2.937.689)	(19.953.630)
Indemnización por despido y accidente, graciabiles y otros	(54.276.771)	(17.474.903)
Diversos	17.728.446	10.561.313
	(299.158.508)	(397.920.082)

3.17 RESULTADOS FINANCIEROS - NETOS

Ingresos financieros:		
Intereses y resultados de inversiones temporarias	372.163	99.114
Otros resultados e intereses	262.078.792	306.516.066
	262.450.955	306.615.180
Costos financieros:		
Intereses por préstamos bancarios y financieros	(232.766.783)	(313.166.626)
Gastos financieros varios	(103.354.497)	(75.925.900)
Otros resultados e intereses	(214.549.817)	(326.874.743)
	(550.671.097)	(715.967.269)
Diferencia de cambio (posición neta)	(128.165.662)	151.938.841
TOTAL RESULTADOS FINANCIEROS - NETOS	(416.385.804)	(257.413.248)


El informe de fecha 05 de mayo de 2026
se extiende en documento aparte



JOSE LUIS MORETTI
Contador Público U.B.A.
C.P.C.E.C.A.B.A. T° 99 - F° 43



JUAN PABLO PASINI
Presidente



IGNACIO GOMEZ NOLASCO
Comisión Fiscalizadora
Consejero

TAU DELTA SOCIEDAD ANÓNIMA**NOTAS A LOS ESTADOS FINANCIEROS INTERMEDIOS CONDENSADOS AL 31 DE MARZO DE 2026 (CONTINUACION)**

(Expresado en moneda homogénea – en pesos)

3.18 IMPUESTO A LAS GANANCIAS

El cargo por impuesto a las ganancias del ejercicio incluido en el estado de resultados integrales incluye tanto la provisión contable determinada sobre bases fiscales (impuesto corriente), como las variaciones de los saldos de las cuentas relacionadas con el impuesto diferido (impuesto diferido), siendo su composición la siguiente:

	<u>31-03-2026</u>	<u>31-03-2025</u>
Impuesto corriente	(9.758.644)	(118.376.586)
Impuesto diferido	<u>32.253.523</u>	<u>20.558.663</u>
	22.494.879	(97.817.923)

Adicionalmente, se presenta la conciliación entre el impuesto a las ganancias cargado a resultados y el que resultaría de aplicar a la ganancia contable (antes del impuesto a las ganancias) la tasa impositiva correspondiente (35% según el periodo fiscal correspondiente):

	<u>31-03-2026</u>	<u>31-03-2025</u>
Resultado del período antes de impuestos	(422.751.891)	94.500.945
Tasa del impuesto vigente	<u>35%</u>	<u>35%</u>
Impuesto a las ganancias determinado al aplicar a la ganancia contable la tasa vigente impositiva	147.963.162	(33.075.331)
Crédito Impuesto diferido AXI 2020	-	-
Crédito Impuesto diferido AXI 2021	3.416.554	4.530.582
Diferencias permanentes diversas	<u>(128.884.837)</u>	<u>(69.273.174)</u>
Total cargo a resultados por impuesto a las ganancias	<u>22.494.879</u>	<u>(97.817.923)</u>
Tasa efectiva	<u>5%</u>	<u>104%</u>


El informe de fecha 05 de mayo de 2026 se extiende en documento aparte



JOSE LUIS MORETTI
Contador Público U.B.A.
C.P.C.E.C.A.B.A. T° 99 - F° 43



JUAN PABLO PASINI
Presidente



IGNACIO GOMEZ NOLASCO
Comisión Fiscalizadora
Consejero

TAU DELTA SOCIEDAD ANÓNIMA**NOTAS A LOS ESTADOS FINANCIEROS INTERMEDIOS CONDENSADOS AL 31 DE MARZO DE 2026 (CONTINUACION)**

(Expresado en moneda homogénea – en pesos)

3.19 CAMBIOS EN EL CAPITAL DE TRABAJO	31-03-2026	31-03-2025
(Aumento) Cuentas comerciales por cobrar	(1.903.078.698)	(232.510.790)
(Aumento) Disminución Cuentas impositivas por cobrar	(136.595.209)	46.611.763
Disminución (Aumento) Otras cuentas por cobrar	46.223.789	(60.540.960)
Disminución Inventarios	941.835.544	1.153.063.464
Aumento (Disminución) Impuesto diferido	(32.253.523)	20.558.663
Aumento (Disminución) Cuentas comerciales por pagar	160.391.466	(687.262.080)
(Disminución) Remuneraciones y cargas sociales	(216.276.379)	(85.773.044)
Aumento Cuentas impositivas por pagar	393.260.828	94.086.099
(Disminución) Aumento Provisiones	(2.009.324)	18.071.341
(Disminución) Otros pasivos	(198.504.838)	(39.608.337)
Total	(947.006.344)	226.696.119

4. HECHOS POSTERIORES

No se han producido con posterioridad al 31 de marzo de 2026 y hasta la fecha de emisión de los presentes estados financieros, otros hechos o circunstancias que afecten a los mismos.


El informe de fecha 05 de mayo de 2026
se extiende en documento aparte



JOSE LUIS MORETTI
Contador Público U.B.A.
C.P.C.E.C.A.B.A. T° 99 - F° 43



JUAN PABLO PASINI
Presidente



IGNACIO GOMEZ NOLASCO
Comisión Fiscalizadora
Consejero

INFORME DE LA COMISION FISCALIZADORA

A los Señores Accionistas de
TAU DELTA SOCIEDAD ANÓNIMA

De nuestra consideración:

La sociedad ha presentado para nuestra consideración los Estados de Situación Financiera al 31 de marzo de 2026 y al 30 de junio de 2025, el correspondiente Estado del Resultado Integral por el período de nueve meses finalizado el 31 de marzo de 2026 y 2025, el Estado de cambios en el Patrimonio por el período de nueve meses finalizado el 31 de marzo de 2026, el Estado de Flujo de Efectivo al 31 de marzo de 2026 y 2025, y las Notas que los complementan.


Nuestros exámenes se limitaron a la aplicación de las normas de auditoria aprobadas por la Federación Argentina de Consejos Profesionales de Ciencias Económicas, para revisiones limitadas de Estados Financieros y, por lo tanto, no incluyeron todos los procedimientos necesarios para poder expresar una opinión sobre la situación patrimonial, los resultados de las operaciones y variaciones en el Patrimonio Neto de la Sociedad.

Basándose en la labor realizada, informamos que los Estados Financieros Intermedios Condensados de **TAU DELTA SOCIEDAD ANÓNIMA** al 31 de marzo de 2026 y 30 de junio de 2025, consideran todos los hechos y circunstancias que son de nuestro conocimiento y que, en relación con los mismos, no tenemos observaciones que formular.

Se ha dado cumplimiento a lo dispuesto por el art. 294 de la ley 19.550 de Sociedades Comerciales.

Esta Comisión Fiscalizadora resuelve, además, facultar al Dr. Ignacio Gómez Nolasco para que en nombre de la misma, firme el presente informe junto con la documentación correspondiente a los Estados Financieros Especiales al 31 de marzo de 2026.

Ciudad Autónoma de Buenos Aires, 05 de mayo de 2026


IGNACIO GOMEZ NOLASCO
Comisión Fiscalizadora
Consejero

Ciudad Autónoma de Buenos Aires, 07 de mayo de 2026

Legalizamos de acuerdo con las facultades otorgadas a este CONSEJO PROFESIONAL por las leyes 466 (Art. 2, Inc. D y J) y 20488 (Art. 21, Inc. I) la actuación profesional con los datos que a continuación se detallan:

Fecha de intervención: 05/05/2026

Referida a: E.E.C.C. - Períodos Intermedios - Intermedio Individual

Perteneciente a: TAU DELTA S.A.

CUIT: 30-71041138-3

Fecha de Cierre: 31/03/2026

Monto total del Activo: \$7.920.299.886,00

Intervenida por: Dr. JOSE LUIS MORETTI

Sobre la misma se han efectuado los controles de matrícula vigente y control formal de dicha actuación profesional de conformidad con lo previsto en la Res. C. D. 34/24, no implicando estos controles la emisión de un juicio técnico sobre la actuación profesional.

Datos del Matriculado

Dr. JOSE LUIS MORETTI

Contador Público (Universidad de Buenos Aires)

CPCECABA T° 99 F° 43



Profesional de Ciencias
Económicas de la Ciudad
Autónoma de Buenos Aires

Esta actuación profesional ha sido aprobada por el profesional interviniente a través del Servicio de Legalizaciones Web, y la misma reúne los controles de matrícula vigente, incumbencias y control formal de acuerdo al Reglamento de Legalizaciones de Actuaciones Profesionales (Res. C.D. 34/24).

Se puede constatar la validez del documento ingresando a <https://legalizaciones.consejo.org.ar/validar> y declarando el código indicado en el recuadro de la derecha o escaneando el QR.

LEGALIZACIÓN N°

752787

**CÓDIGO DE
VERIFICACIÓN**
yjzotwis

