



INSUMOS AGROQUIMICOS SA.

**Estados Financieros Condensados Intermedios correspondientes
al periodo de nueve meses iniciado el 1 de julio de 2025 y
finalizado el 31 de marzo de 2026, presentados en forma
comparativa.**

ÍNDICE

Estados Financieros Condensados Intermedios correspondientes al periodo de nueve meses iniciado el 1 de julio de 2025 y finalizado el 31 de marzo de 2026, presentados en forma comparativa.

Estado de resultados integrales Condensados Intermedios

Estado de situación financiera Condensados Intermedios

Estado de evolución del patrimonio neto Condensados Intermedios

Estado de flujos de efectivo Condensados Intermedios

Notas a los Estados Financieros Condensados Intermedios

Informe de revisión sobre Estados Financieros Condensados Intermedios

Informe de la comisión fiscalizadora

Véase nuestro informe de fecha
11 de mayo de 2026

PRICE WATERHOUSE & CO. S.R.L.

(Socio)



C.P.C.E.C.A.B.A. Tº 1/Fº 17
Dr. Andrés Suárez
Contador Público (UBA)
C.P.C.E.C.A.B.A. Tº 245 Fº 61



Eugenio de Miguel
Comisión fiscalizadora



Gerónimo Watson
Presidente

Insumos Agroquímicos S.A.

Estados Financieros Condensados Intermedios

Correspondientes al periodo de nueve meses iniciado el 1 de julio de 2025 y finalizado el 31 de marzo de 2026, presentados en forma comparativa

Domicilio legal: Avenida Santa Fe 1731- 3ro 12
Ciudad Autónoma de Buenos Aires

Ejercicio económico N° 25

Actividad principal: Comercialización de productos agroquímicos

Fecha de inscripción en el Registro Público de Comercio:

Del estatuto o contrato social: 27 de septiembre de 2002
De las modificaciones: 30 de Julio 2021 (última)

Número de Registro en la Inspección General de Justicia: 1.710.959

Vencimiento del contrato social: 26 de septiembre de 2101

COMPOSICIÓN DEL CAPITAL SOCIAL					
Acciones				Suscripto \$	Integrado \$
Cantidad	Tipo	Valor Nominal	Votos		
4.500.000	Ordinarias Clase A	0,10	5	450.000	450.000
17.500.000	Ordinarias Clase B	0,10	1	1.750.000	1.750.000
TOTAL				2.200.000	2.200.000

Véase nuestro informe de fecha
11 de mayo de 2026

PRICE WATERHOUSE & CO. S.R.L.

(Socio)



C.P.C.E.C.A.B.A. T° 1 F° 17
Dr. Andrés Suarez
Contador Público (UBA)
C.P.C.E.C.A.B.A. T° 245 F° 61



Eugenio de Miguel
Comisión fiscalizadora



Gerónimo Watson
Presidente

ESTADO DE RESULTADOS INTEGRALES CONDENSADOS INTERMEDIOS
Correspondiente al periodo de nueve meses iniciado el 1 de julio de 2025 y finalizado el 31
de marzo de 2026, presentados en forma comparativa
(Montos expresados en pesos)

RESULTADOS	Nota s	Por el periodo de 9 meses finalizado el		Por el periodo de 3 meses finalizado el	
		31/03/2026	31/03/2025	31/03/2026	31/03/2025
Ingresos por contratos con clientes	5.1	34.384.275.603	33.877.365.681	9.503.584.393	9.722.022.021
Costo de ventas	5.2	(26.105.623.998)	(26.721.295.794)	(7.254.724.747)	(7.290.680.151)
Gastos de administración	5.3	(1.547.137.038)	(1.518.943.645)	(497.328.092)	(374.122.435)
Gastos de comercialización	5.4	(5.741.950.332)	(6.240.382.946)	(1.970.847.561)	(1.708.541.424)
Participación en las ganancias o pérdidas de los negocios conjuntos y asociadas	5.7	-	(82.502.452)	-	(66.575.596)
Otros ingresos y egresos, netos	5.5	24.755.745	12.557.687	44.064.883	(2.872.476)
Resultado operativo		1.014.319.980	(673.201.469)	(175.251.124)	279.229.939
Resultados financieros	5.6	(2.126.982.238)	(1.760.941.789)	(876.069.507)	(503.654.098)
Resultado antes de impuesto a las ganancias		(1.112.662.258)	(2.434.143.258)	(1.051.320.631)	(224.424.159)
Impuesto a las ganancias	8	393.461.245	1.315.776.987	487.227.133	512.718.146
Resultado del ejercicio		(719.201.013)	(1.118.366.271)	(564.093.498)	288.293.987
Resultado del ejercicio atribuible a:					
Accionistas		(719.201.013)	(1.118.366.271)	(564.093.498)	288.293.987
Resultado por acción					
Resultado básico atribuible a los tenedores de acciones ordinarias (expresada en \$ por acción)	6	(32,69)	(50,83)	(25,64)	13,10
Resultado diluido atribuible a los tenedores de acciones ordinarias (expresada en \$ por acción)	6	(32,69)	(50,83)	(25,64)	13,10
Otros resultados integrales		637.708.999	1.406.635.221	(646.162.700)	253.217.564
<i>Partidas que luego no se reclasificarán a resultados</i>		637.708.999	1.406.635.221	(646.162.700)	253.217.564
Efecto de conversión a moneda de presentación		637.708.999	1.406.635.221	(646.162.700)	253.217.564
Total del resultado integral		(81.492.014)	288.268.950	(1.210.256.198)	541.511.551
Total del resultado integral atribuibles a:					
Accionistas		(81.492.014)	288.268.950	(1.210.256.198)	541.511.551

Las Notas que se acompañan forman parte de los presentes Estados Financieros Condensados Intermedios.

Véase nuestro informe de fecha
11 de mayo de 2026

PRICE WATERHOUSE & CO. S.R.L.

(Socio)



C.P.C.E.C.A.B.A. T° 1 F° 17
Dr. Andrés Suarez
Contador Público (UBA)
C.P.C.E.C.A.B.A. T° 245 F° 61



Eugenio de Miguel
Comisión fiscalizadora



Gerónimo Watson
Presidente

ESTADO DE SITUACIÓN FINANCIERA CONDENSADOS INTERMEDIOS
Correspondiente al periodo de nueve meses iniciado el 1 de julio de 2025 y finalizado el 31 de
marzo de 2026, presentados en forma comparativa
(Montos expresados en pesos)

ACTIVO	Notas	31/03/2026	30/06/2025
ACTIVO CORRIENTE			
Efectivo y equivalentes de efectivo	7.8	2.085.750.756	1.243.692.258
Otros activos financieros	7.3	18.071.968	17.158.780
Créditos por ventas	7.7	48.103.789.038	39.763.105.115
Otros créditos	7.6	1.299.294.199	1.078.396.270
Crédito por impuesto a las ganancias		777.739.997	984.953.354
Inventarios	7.5	10.001.973.246	13.678.819.385
Total del Activo corriente		62.286.619.204	56.766.125.162
ACTIVO NO CORRIENTE			
Activo por impuesto diferido	8	1.250.563.255	718.893.631
Inversiones en fideicomisos	7.4	-	947.680.002
Propiedades, planta y equipos	7.1	1.913.305.212	1.779.581.908
Activos intangibles	7.2	624.094.596	599.753.001
Activos por derecho de uso	7.10	76.581.766	108.981.135
Total Activo no corriente		3.864.544.829	4.154.889.677
Total del Activo		66.151.164.033	60.921.014.839
PASIVO			
PASIVO CORRIENTE			
Deudas bancarias y financieras	7.9	275.153.946	9.032.048.834
Deudas comerciales y otras deudas	7.12	34.920.674.288	37.908.395.476
Remuneraciones y cargas sociales	7.13	517.357.049	505.455.545
Anticipo de clientes		611.611.010	111.861.788
Pasivos por arrendamiento	7.10	63.955.845	57.027.084
Total Pasivo corriente		36.388.752.138	47.614.788.727
PASIVO NO CORRIENTE			
Deudas bancarias y financieras	7.9	22.439.154.167	429.154.068
Deudas comerciales y otras deudas	7.12	331.127.200	5.766.286.500
Pasivos por arrendamiento	7.10	23.985.168	61.148.170
Total Pasivo no corriente		22.794.266.535	6.256.588.738
Total del Pasivo		59.183.018.673	53.871.377.465
PATRIMONIO			
Capital social		2.200.000	2.200.000
Ganancias reservadas y otros componentes del patrimonio		6.965.945.360	7.047.437.374
Total Patrimonio		6.968.145.360	7.049.637.374
Total del Patrimonio y del Pasivo		66.151.164.033	60.921.014.839

Las Notas que se acompañan forman parte de los presentes Estados Financieros Condensados Intermedios.

Véase nuestro informe de fecha
11 de mayo de 2026

PRICE WATERHOUSE & CO. S.R.L.

(Socio)



C.P.C.E.C.A.B.A. T° 1 F° 17
Dr. Andrés Suárez
Contador Público (UBA)
C.P.C.E.C.A.B.A. T° 245 F° 61



Eugenio de Miguel
Comisión fiscalizadora



Gerónimo Watson
Presidente



ESTADO DE EVOLUCIÓN DEL PATRIMONIO NETO CONDENSADOS INTERMEDIOS

Correspondiente al periodo de nueve meses iniciado el 1 de julio de 2025 y finalizado el 31 de marzo de 2026, presentados en forma comparativa
(Montos expresados en pesos)

Concepto	Capital social (Nota 1)	Prima de emisión	Reserva legal	Reserva Facultativa	Resultado por conversión	Reserva aplicación NIF	Resultados no asignados	Total
Saldos al 30 de junio de 2024	2.200.000	1.300.000	121.412.478	4.605.245.915	1.041.273.270	865.831.808	599.506.158	7.236.769.629
Asamblea N° 32 del 17/10/2024								
Incremento de reserva facultativa	-	-	-	441.208.382	-	-	(441.208.382)	-
Dividendos en efectivo	-	-	-	-	-	-	(158.297.777)	(158.297.777)
Resultado del periodo iniciado el 1° de julio de 2024 y finalizado el 31 de marzo de 2025	-	-	-	-	-	-	(1.118.366.271)	(1.118.366.271)
Efecto de conversión a moneda de presentación	-	-	21.566.690	949.970.852	185.584.724	153.799.071	95.713.883	1.406.635.221
Saldos al 31 de marzo de 2025	2.200.000	1.300.000	142.979.168	5.996.425.149	1.226.857.994	1.019.630.879	(1.022.652.389)	7.366.740.802

Concepto	Capital social (Nota 1)	Prima de emisión	Reserva legal	Reserva Facultativa	Resultado por conversión	Reserva aplicación NIF	Resultados no asignados	Total
Saldos al 30 de junio de 2025	2.200.000	1.300.000	160.418.899	6.727.832.686	1.376.929.593	1.143.999.268	(2.363.043.072)	7.049.637.374
Resultado del periodo iniciado el 1° de julio de 2025 y finalizado el 31 de marzo de 2026	-	-	-	-	-	-	(719.201.013)	(719.201.013)
Efecto de conversión a moneda de presentación	-	-	23.563.606	988.237.665	202.768.496	168.039.721	(744.900.490)	637.708.999
Saldos al 31 de marzo de 2026	2.200.000	1.300.000	183.982.505	7.716.070.351	1.579.698.089	1.312.038.989	(3.827.144.575)	6.968.145.360

Las Notas que se acompañan forman parte de los presentes Estados Financieros Condensados Intermedios

Véase nuestro informe de fecha
11 de mayo de 2026

PRICE WATERHOUSE & CO. S.R.L.

(Socio)

C.P.C.E.C.A.B.A. T° 1 F° 17
Dr. Andrés Suárez
Contador Público (U/BA)
C.P.C.E.C.A.B.A. T° 245 F° 61

Eugenio de Miguel
Comisión fiscalizadora

Gerónimo Watson
Presidente

NOTAS A LOS ESTADOS FINANCIEROS CONDENSADOS INTERMEDIOS
Correspondiente al periodo de nueve meses iniciado el 1 de julio de 2025 y finalizado el 31 de marzo de 2026,
presentados en forma comparativa (valores en pesos)

	Notas	31/03/2026	31/03/2025
<u>ACTIVIDADES OPERATIVAS</u>			
Resultado del ejercicio		(719.201.013)	(1.118.366.271)
Ajustes para conciliar la pérdida/ganancia con los flujos de efectivo netos			
Impuesto a las ganancias	8	(393.461.245)	(1.315.776.987)
Resultados financieros netos	5.6	2.766.197.615	1.760.941.789
Depreciación de Propiedades, planta y equipos	7.1	134.477.803	128.140.443
Amortización de activos intangibles	7.2	86.628.309	64.435.159
Depreciación de activos por derecho a uso	7.10	49.451.850	31.610.730
Opciones sobre acciones e incentivos en acciones		-	56.670.126
Participación en las ganancias o pérdidas de los negocios conjuntos y asociadas	5.7	-	82.502.452
Resultado por venta de propiedad, planta y equipo	5.5	26.454.314	-
Previsión por desvalorización de deudores comerciales	7.11	389.319.864	230.649.733
Previsión por obsolescencia	5.2	(355.633.717)	148.060.810
Ajustes del capital de trabajo			
Créditos por ventas		(8.157.828.694)	(10.496.531.970)
Otros créditos		(218.592.646)	(1.234.458.530)
Inventarios		4.074.562.676	4.157.557.141
Deudas comerciales y otras deudas		8.050.302.680	1.838.147.107
Remuneraciones y cargas sociales		12.025.708	169.426.199
Flujo neto de efectivo generado por / (utilizado en) actividades operativas		5.744.703.504	(5.496.992.069)
<u>ACTIVIDADES DE INVERSIÓN</u>			
Inversiones en activos financieros		348.639.497	1.401.501.438
Compra de propiedades, planta y equipo		(2.421.486)	(6.796.283)
Compra de activos intangibles		(20.070.012)	(148.942.478)
Cobro por venta de propiedades, planta y equipos		26.454.314	-
Flujo neto de efectivo generado en las actividades de inversión		352.602.313	1.245.762.677
<u>ACTIVIDADES DE FINANCIACIÓN</u>			
Ingresos provenientes de préstamos		249.931.617	5.523.725.873
Pago de préstamos y pagos financiados		(4.589.008.346)	(182.265.526)
Pagos de intereses		(1.148.822.024)	(231.306.976)
Cobros de intereses		232.651.434	127.663.783
Distribución de dividendos en efectivo		-	(158.297.777)
Flujo neto de efectivo (utilizado en) / generado por actividades de financiación		(5.255.247.319)	5.079.519.377
Aumento neto en efectivo y equivalentes de efectivo		842.058.498	828.289.985
Efectivo y equivalentes de efectivo al inicio del ejercicio	7.8	1.243.692.258	158.435.337
Efectivo y equivalentes de efectivo al cierre del ejercicio	7.8	2.085.750.756	986.725.322
Aumento neto en efectivo y equivalentes de efectivo		842.058.498	828.289.985

Véase nuestro informe de fecha
11 de mayo de 2026

PRICE WATERHOUSE & CO. S.R.L.

(Socio)



C.P.C.E.C.A.B.A. T° 1 F° 17
Dr. Andrés Suarez
Contador Público (UBA)
C.P.C.E.C.A.B.A./T° 245 F° 61



Eugenio de Miguel
Comisión fiscalizadora



Gerónimo Watson
Presidente

NOTAS A LOS ESTADOS FINANCIEROS CONDENSADOS INTERMEDIOS
Correspondiente al periodo de nueve meses iniciado el 1 de julio de 2025 y finalizado el 31 de marzo de 2026,
presentados en forma comparativa (valores en pesos)

Índice

1. Información general
2. Normas contables y bases de preparación
3. Nuevas normas, modificaciones e interpretaciones emitidas por el IASB
4. Información por segmentos
5. Información de los componentes del estado de resultados integrales
6. Resultados por acción
7. Información de los componentes del estado de situación financiera
8. Impuesto a las ganancias
9. Información de los componentes del patrimonio
10. Saldos y transacciones de accionistas y otras partes relacionadas
11. Información del flujo de efectivo
12. Instrumentos financieros – Administración del riesgo
13. Pagos basados en acciones
14. Contingencias, compromisos y restricciones a la distribución de utilidades
15. Cumplimiento de las disposiciones de la RG n.º 629/2014 CNV
16. Contexto económico en que opera la sociedad
17. Hechos posteriores al período sobre el que se informa

Véase nuestro informe de fecha
11 de mayo de 2026

PRICE WATERHOUSE & CO. S.R.L.

(Socio)



C.P.C.E.C.A.B.A. Tº 1 Fº 17
Dr. Andrés Suarez
Contador Público (UBA)
C.P.C.E.C.A.B.A./Tº 245 Fº 61



Eugenio de Miguel
Comisión fiscalizadora



Gerónimo Watson
Presidente

NOTAS A LOS ESTADOS FINANCIEROS CONDENSADOS INTERMEDIOS
Correspondiente al periodo de nueve meses iniciado el 1 de julio de 2025 y finalizado el 31 de marzo de 2026,
presentados en forma comparativa (valores en pesos)

1. INFORMACIÓN GENERAL

La Sociedad Insumos Agroquímicos S.A. (en adelante la “Compañía”, la “Sociedad” o “Insuagro”) fue constituida el 20 de Octubre de 2002.

Insumos Agroquímicos S.A. ha iniciado sus actividades operativas en Octubre de 2002 las cuales consisten en la comercialización de productos agroquímicos.

El 9 de abril de 2021, la sociedad Rasa Holding LLC (en adelante “Rasa” o “Rasa Holding”), sociedad controlada por el Grupo Bioceres Crop Solutions Corp., adquirió 8.272.610 acciones clase B y 2.749.390 acciones clase A de la Compañía que representaban el 50,1% del capital social y el 55,05% de los votos.

Las Acciones Clase B se encontraban listadas en Bolsa y Mercados Argentinos S.A. (“BYMA”) dentro del panel PYME y por disposición de la Ley de Mercados de Capitales (LMC), Rasa Holding se vio obligada a formular una oferta pública de adquisición (“OPA”) a los tenedores de dichas acciones debido a la toma de control.

Como resultado de lo anterior, el 5 de agosto de 2021, Rasa Holding adquirió mediante la oferta pública de adquisición obligatoria (OPA) la cantidad de 2.467.990 acciones ordinarias Clase B, con derecho a un voto por acción, por lo que la tenencia de RASA a la fecha de los presentes Estados Financieros asciende al 61,32% del capital social y el 61,22% de los votos.

2. POLÍTICAS CONTABLES Y BASES DE PREPARACIÓN

Las principales políticas contables aplicadas en la preparación de los presentes Estados Financieros Condensados Intermedios se encuentran descriptas en la nota 4 de los Estados Financieros Separados auditados por el ejercicio finalizado el 30 de junio de 2025.

2.1. Bases de preparación

La Comisión Nacional de Valores (CNV), en el Título IV “Régimen Informativo Periódico”- Capítulo III “Normas relativas a la forma de presentación y criterios de valuación de los estados financieros” - Artículo 1, de sus normas, ha establecido la aplicación de la Resolución Técnica N.º 26 (RT 26) de la Federación Argentina de Consejos Profesionales de Ciencias Económicas (FACPCE) y sus modificatorias, que adopta a las Normas de Contabilidad NIIF (NIIF o IFRS por sus siglas en inglés), emitidas por el Consejo de Normas Internacionales de Contabilidad (IASB por sus siglas en inglés), para ciertas entidades incluidas en el régimen de oferta pública de la Ley N.º 17.811, ya sea por su capital o por sus obligaciones negociables, o que hayan solicitado autorización para estar incluidas en el citado régimen.

Adicionalmente, se ha incluido la información requerida por la CNV indicada en el artículo 1º, Capítulo III, Título IV de la RG N°622/13. Dicha información se incluye en nota a los presentes Estados Financieros.

Véase nuestro informe de fecha
11 de mayo de 2026

PRICE WATERHOUSE & CO. S.R.L.

(Socio)



C.P.C.E.C.A.B.A. Tº 1 Fº 17
Dr. Andrés Suarez
Contador Público (UBA)
C.P.C.E.C.A.B.A. Tº 245 Fº 61



Eugenio de Miguel
Comisión fiscalizadora



Gerónimo Watson
Presidente

NOTAS A LOS ESTADOS FINANCIEROS CONDENSADOS INTERMEDIOS
Correspondiente al periodo de nueve meses iniciado el 1 de julio de 2025 y finalizado el 31 de marzo de 2026,
presentados en forma comparativa (valores en pesos)

Los Estados Financieros se expresan en miles de pesos argentinos (\$) o “ARS”, indistintamente), sin centavos excepto los resultados por acción, los cuales se expresan a valor nominal.

La preparación de estos Estados Financieros, de acuerdo con el marco contable antes referido, requiere que se realicen estimaciones y evaluaciones que afectan el monto de los activos y pasivos registrados, y de los activos y pasivos contingentes revelados a la fecha de emisión de los presentes Estados Financieros, como así también los ingresos y egresos registrados.

La Sociedad realiza estimaciones para calcular, por ejemplo, las depreciaciones y amortizaciones, el valor recuperable de los activos no corrientes, el cargo por impuesto a las ganancias, algunos cargos laborales, las provisiones por contingencias, juicios laborales, civiles y comerciales e incobrables. Los resultados reales futuros pueden diferir de las estimaciones y evaluaciones realizadas a la fecha de preparación de los presentes estados financieros. Las áreas que involucran un mayor grado de juicio o complejidad o áreas en las que los supuestos y estimaciones son significativos para los Estados Financieros se describen en la Nota 4.

2.2. Autorización para emitir los Estados Financieros

Los presentes Estados Financieros Condensados Intermedios han sido aprobados por el Directorio de la Sociedad con fecha 11 de mayo de 2026.

2.3. Base de medición

Los Estados Financieros Condensados Intermedios de la Sociedad han sido confeccionados utilizando:

- Principio contable de lo devengado (excepto en el caso de la información de flujos de efectivo). En virtud de este principio contable, los efectos de las transacciones y otros sucesos se reconocen a medida que ocurren, incluso cuando no hay flujos de efectivo.
- El principio contable de empresa en funcionamiento, considerando la conclusión de la evaluación realizada por la Gerencia de la Sociedad sobre la capacidad de la Sociedad y sus subsidiarias para continuar como empresa en funcionamiento, de conformidad con los requisitos del párrafo 25 de la NIC 1 Presentación de estados financieros.

La Compañía ha enfrentado un revés temporal como consecuencia de un mercado de insumos agrícolas con altos niveles de inventario originados por compras agresivas en ejercicios anteriores por temor a la devaluación, generó una presión adicional sobre los precios y una menor adopción de tecnologías de alto valor como las ofrecidas por la Compañía.

Sumado a ello se produjo una sostenida caída de los precios de los insumos que impulsó a la baja de los precios de los agroquímicos y/o a la ampliación de los plazos de ventas.

No obstante, a pesar de la contracción general del mercado argentino, se logró mantener la participación en familias de productos estratégicos.

Véase nuestro informe de fecha
11 de mayo de 2026

PRICE WATERHOUSE & CO. S.R.L.

(Socio)



C.P.C.E.C.A.B.A. T° 1 F° 17
Dr. Andrés Suarez
Contador Público (UBA)
C.P.C.E.C.A.B.A. T° 245 F° 61



Eugenio de Miguel
Comisión fiscalizadora



Gerónimo Watson
Presidente

NOTAS A LOS ESTADOS FINANCIEROS CONDENSADOS INTERMEDIOS
Correspondiente al periodo de nueve meses iniciado el 1 de julio de 2025 y finalizado el 31 de marzo de 2026,
presentados en forma comparativa (valores en pesos)

Cabe destacar que, si bien las dificultades financieras que atraviesan los productores agropecuarios han tenido un impacto negativo en la actividad, las perspectivas para las próximas campañas son favorables. Esta expectativa se fundamenta en una mejora del contexto macroeconómico del país y en la normalización de las condiciones climáticas que afectan al sector agrícola.

Las condiciones descritas del sector agrícola han ocasionado retrasos en las cobranzas de los créditos por ventas, y sumado a un acceso restringido a fuentes de financiamiento externas, han generado dificultades para hacer frente a nuestras obligaciones financieras en los términos acordados.

La gerencia tiene planes para abordar la situación financiera de la Sociedad de la siguiente manera:

- A través de un proceso de renegociación de las deudas comerciales con los proveedores.
- Se ha comenzado un proceso de optimización del capital de trabajo y en el reajuste de la estructura de costos para reflejar las condiciones actuales del mercado.

La generación de flujo de caja suficiente para cumplir con nuestras obligaciones comerciales, durante los próximos doce meses, depende del éxito de estas iniciativas, cuyo resultado no pueden garantizarse dado que dependen de factores que no están completamente bajo el control de la Compañía. Esta situación genera una incertidumbre importante que puede generar dudas significativas sobre la capacidad de la Compañía para continuar operando como empresa en funcionamiento.

Los Estados Financieros Condensados Intermedios adjuntos no incluyen ajustes que podrían resultar necesarios en caso de que la Compañía no pudiera continuar operando bajo el principio de empresa en funcionamiento, tales como los relacionados con la recuperabilidad y clasificación de activos, o con los importes y clasificaciones de los pasivos.

2.4. Moneda funcional y moneda de presentación

a) Moneda funcional y de presentación

La información incluida en los estados financieros se registra en dólares que es la moneda funcional de Sociedad, es decir, la moneda del entorno económico principal en el que opera la entidad y se presenta en pesos, moneda de curso legal en Argentina, conforme los requerimientos de CNV.

b) Moneda extranjera

Las transacciones realizadas en una moneda diferente a la moneda funcional se registran a los tipos de cambio aplicables a la fecha en que se llevan a cabo las transacciones. Los activos y pasivos monetarios denominados en moneda extranjera se convierten a los tipos de cambio vigentes al cierre de cada período sobre el que se informa. Las diferencias de cambio que surjan de la reconversión de los activos y pasivos monetarios sin liquidar se reconocen de inmediato en el estado de resultados, excepto cuando los préstamos en moneda extranjera califican como cobertura de una inversión neta en un negocio en el extranjero para la cual las diferencias de cambio se reconocen en Otros resultados integrales y se acumulan en la reserva de moneda extranjera junto con las diferencias de cambio que surjan de la reconversión de negocio en el extranjero.

Véase nuestro informe de fecha
11 de mayo de 2026

PRICE WATERHOUSE & CO. S.R.L.

(Socio)



C.P.C.E.C.A.B.A. T°1 F° 17
Dr. Andrés Suarez
Contador Público (UBA)
C.P.C.E.C.A.B.A./T° 245 F° 61



Eugenio de Miguel
Comisión fiscalizadora



Gerónimo Watson
Presidente

NOTAS A LOS ESTADOS FINANCIEROS CONDENSADOS INTERMEDIOS
Correspondiente al periodo de nueve meses iniciado el 1 de julio de 2025 y finalizado el 31 de marzo de 2026,
presentados en forma comparativa (valores en pesos)

2.5. Conversión a moneda de presentación de la Sociedad

Los resultados y posición financiera de la Sociedad se convierten a moneda de presentación de la siguiente manera al cierre de cada ejercicio:

- los activos y pasivos son trasladados a los tipos de cambio de cierre;
- los resultados son trasladados a los tipos de cambio transaccionales;
- los resultados por conversión de moneda funcional a moneda de presentación son reconocidos en “Otros resultados integrales”.

2.6. Clasificación de Otros resultados integrales dentro del patrimonio de la Sociedad

La Sociedad clasifica y acumula directamente en la cuenta de resultados acumulados, dentro del patrimonio, las diferencias de conversión generadas por los resultados (acumulados al inicio y del ejercicio) de la Sociedad.

Siguiendo lo dispuesto por la Resolución General de CNV N° 941/22, la Sociedad presenta las diferencias por conversión originadas en las cuentas de ganancias reservadas y resultados no asignados, directamente apropiadas a las partidas que les dieron origen.

Como consecuencia de la aplicación de la política descrita, la conversión de moneda funcional a una moneda distinta de presentación no modifica la forma en que se miden los elementos subyacentes, preservando los montos, tanto resultados como capital a mantener, medidos en la moneda funcional en la que se generan.

3. NUEVAS NORMAS, MODIFICACIONES E INTERPRETACIONES EMITIDAS POR EL IASB

a) Nuevas normas, modificaciones e interpretaciones que han entrado en vigor a partir del ejercicio iniciado el 1 de julio de 2025 y que no han generado efectos sobre los estados financieros:

- Modificación a la NIC 21 – Falta de conmutabilidad

b) Nuevas normas, modificaciones e interpretaciones publicadas que todavía no han entrado en vigor para ejercicios que comiencen a partir de julio 2025 y no han sido adoptadas anticipadamente:

- Modificación a las NIIF 9 y NIIF 7 - Clasificación y Medición de Instrumentos Financieros. Vigente para periodos anuales que comiencen a partir del 1 de enero de 2026.
- Mejoras anuales a las NIIF – Volumen 11. Vigente para periodos anuales que comiencen a partir del 1 de enero de 2026.

Véase nuestro informe de fecha
11 de mayo de 2026

PRICE WATERHOUSE & CO. S.R.L.

(Socio)



C.P.C.E.C.A.B.A. T° 1 F° 17
Dr. Andrés Suarez
Contador Público (UBA)
C.P.C.E.C.A.B.A./T° 245 F° 61



Eugenio de Miguel
Comisión fiscalizadora



Gerónimo Watson
Presidente

NOTAS A LOS ESTADOS FINANCIEROS CONDENSADOS INTERMEDIOS
Correspondiente al periodo de nueve meses iniciado el 1 de julio de 2025 y finalizado el 31 de marzo de 2026,
presentados en forma comparativa (valores en pesos)

- Modificación a las NIIF 9 y NIIF 7 - Contratos que Hacen Referencia a Electricidad Dependiente de la Naturaleza. Vigente para periodos anuales que comiencen a partir del 1 de enero de 2026.
- Modificación a la NIC 21 - Conversión a una Moneda de Presentación Hiperinflacionaria. Vigente para periodos anuales que comiencen a partir del 1 de enero de 2027.
- NIIF 19, «Subsidiarias sin obligación pública de rendir cuentas: Información a revelar» y su modificación. Vigente para periodos anuales que comiencen a partir del 1 de enero de 2027.
- Modificación a la NIIF 19, «Subsidiarias sin obligación pública de rendir cuentas: Información a revelar» y su modificación. Vigente para periodos anuales que comiencen a partir del 1 de enero de 2027.

No se espera que las modificaciones hasta aquí mencionadas tengan un impacto significativo en el Grupo.

- NIIF 18 – Presentación e Información a Revelar en los Estados Financieros.

Esta norma introduce nuevos requisitos para la presentación y la información a revelar de ingresos y gastos en el estado de resultados, incluyendo la incorporación de nuevos subtotales definidos, así como requisitos mejorados de desagregación. La norma también incluye directrices adicionales sobre los principios de agregación y requiere la divulgación de medidas de rendimiento definidas por la dirección (MPMs) utilizadas en las comunicaciones públicas fuera de los estados financieros. Es de aplicación obligatoria para los ejercicios anuales que comiencen a partir del 1 de enero de 2027.

La Compañía está analizando el posible impacto de esta norma en sus estados financieros, que se prevé que afecte principalmente a la presentación y estructura de los estados financieros principales y a la información a revelar relacionada, pero no al reconocimiento o valoración de las transacciones.

4. INFORMACIÓN POR SEGMENTOS

La Sociedad se organiza en dos segmentos operativos principales:


Protección de cultivos:

El segmento de protección de cultivos incluye principalmente el desarrollo, producción y comercialización de adyuvantes, insecticidas, fungicidas y herbicidas. Los adyuvantes se utilizan en mezclas para facilitar una mayor eficiencia de los productos a aplicar (como fertilizantes y agroquímicos). Los insecticidas y fungicidas pueden reducir significativamente los problemas de enfermedades o insectos durante el periodo de germinación. Los herbicidas son aplicados para controlar o eliminar malezas.

Véase nuestro informe de fecha
11 de mayo de 2026

PRICE WATERHOUSE & CO. S.R.L.

(Socio)



C.P.C.E.C.A.B.A. T° 1/F° 17
Dr. Andrés Suárez
Contador Público (UBA)
C.P.C.E.C.A.B.A. T° 245 F° 61



Eugenio de Miguel
Comisión fiscalizadora



Gerónimo Watson
Presidente

NOTAS A LOS ESTADOS FINANCIEROS CONDENSADOS INTERMEDIOS
Correspondiente al periodo de nueve meses iniciado el 1 de julio de 2025 y finalizado el 31 de marzo de 2026,
presentados en forma comparativa (valores en pesos)

El segmento actualmente genera ingresos por actividades ordinarias a través de la venta de adyuvantes, insecticidas, fungicidas y herbicidas.

Nutrición de cultivos:

El segmento de nutrición de cultivos se centra en la comercialización de curasemillas destinados a la protección de las semillas y de las etapas más tempranas los cultivos y de fertilizantes que optimizan la productividad y el rendimiento de los cultivos.

Actualmente el segmento genera ingresos por actividades ordinarias a través de la venta de curasemillas y de fertilizantes.

Información por segmentos operativos al 31 de marzo de 2026:

Concepto	Por el periodo de 9 meses finalizado el 31/03/2026			Por el periodo de 3 meses finalizado el 31/03/2026		
	Protección de cultivos	Nutrición de cultivos	Totales	Protección de cultivos	Nutrición de cultivos	Totales
Ingresos por contratos con clientes						
Ventas de bienes	29.080.729.073	5.303.546.530	34.384.275.603	8.319.857.865	1.183.726.528	9.503.584.393
Total	29.080.729.073	5.303.546.530	34.384.275.603	8.319.857.865	1.183.726.528	9.503.584.393
Costo de ventas	(22.317.352.561)	(3.788.271.437)	(26.105.623.998)	(6.394.900.910)	(859.823.837)	(7.254.724.747)
Resultado bruto por segmento	6.763.376.512	1.515.275.093	8.278.651.605	1.924.956.955	323.902.691	2.248.859.646
Margen	23%	29%	24%	23%	27%	24%


Información por segmentos operativos al 31 de marzo de 2025:


Concepto	Por el periodo de 9 meses finalizado el 31/03/2025			Por el periodo de 3 meses finalizado el 31/03/2025		
	Protección de cultivos	Nutrición de cultivos	Totales	Protección de cultivos	Nutrición de cultivos	Totales
Ingresos por contratos con clientes						
Ventas de bienes	27.625.770.157	6.251.595.524	33.877.365.681	8.107.473.560	1.614.548.461	9.722.022.021
Total	27.625.770.157	6.251.595.524	33.877.365.681	8.107.473.560	1.614.548.461	9.722.022.021
Costo de ventas	(22.192.755.010)	(4.528.540.784)	(26.721.295.794)	(6.128.205.259)	(1.162.474.892)	(7.290.680.151)
Resultado bruto por segmento	5.433.015.147	1.723.054.740	7.156.069.887	1.979.268.301	452.073.569	2.431.341.870
Margen	20%	28%	21%	24%	28%	25%


Véase nuestro informe de fecha
11 de mayo de 2026

PRICE WATERHOUSE & CO. S.R.L.

(Socio)


 C.P.C.E.C.A.B.A. T° 1 F° 17
 Dr. Andrés Suárez
 Contador Público (UBA)
 C.P.C.E.C.A.B.A. T° 245 F° 61


 Eugenio de Miguel
 Comisión fiscalizadora


 Gerónimo Watson
 Presidente

NOTAS A LOS ESTADOS FINANCIEROS CONDENSADOS INTERMEDIOS
Correspondiente al periodo de nueve meses iniciado el 1 de julio de 2025 y finalizado el 31 de marzo de 2026,
presentados en forma comparativa (valores en pesos)

Ingresos por productos de la Sociedad

	Por el periodo de 9 meses finalizado el		Por el periodo de 3 meses finalizado el	
	31/03/2026	31/03/2025	31/03/2026	31/03/2025
<u>Protección de cultivos</u>	29.143.629.197	27.720.241.017	8.382.757.989	8.132.002.455
Coadyuvantes	921.959.095	368.095.382	257.753.580	65.994.897
Insecticidas	7.586.983.361	8.385.793.734	3.655.851.120	3.411.314.028
Fungicidas	2.609.170.022	1.774.083.596	847.163.827	1.085.196.707
Herbicidas	18.025.516.719	17.192.268.305	3.621.989.462	3.569.496.823
<u>Nutrición de cultivos</u>	5.240.646.406	6.157.124.664	1.120.826.404	1.590.019.566
Fertilizantes	5.232.569.850	6.146.960.115	1.120.719.291	1.586.382.394
Curasemillas	8.076.556	10.164.549	107.113	3.637.172
Total	34.384.275.603	33.877.365.681	9.503.584.393	9.722.022.021

Información geográfica

	31/03/2026	31/03/2025
Argentina	34.384.275.603	33.877.365.681
Total	34.384.275.603	33.877.365.681


Activo no corriente

	31/03/2026	31/03/2025
Argentina	3.864.544.829	2.978.146.906
Total Activo no corriente	3.864.544.829	2.978.146.906
Propiedades, planta y equipos	1.913.305.212	1.628.722.608
Activos intangibles	624.094.596	544.449.929
Total Activos reportables	2.537.399.808	2.173.172.537
Total Activos no reportables	63.613.764.225	51.356.837.381
Total Activo	66.151.164.033	53.530.009.918

Véase nuestro informe de fecha
11 de mayo de 2026

PRICE WATERHOUSE & CO. S.R.L.

(Socio)


 C.P.C.E.C.A.B.A. T° 1 F° 17
 Dr. Andrés Suarez
 Contador Público (UBA)
 C.P.C.E.C.A.B.A. T° 245 F° 61



Eugenio de Miguel
Comisión fiscalizadora



Gerónimo Watson
Presidente

NOTAS A LOS ESTADOS FINANCIEROS CONDENSADOS INTERMEDIOS
Correspondiente al periodo de nueve meses iniciado el 1 de julio de 2025 y finalizado el 31 de marzo de 2026,
presentados en forma comparativa (valores en pesos)

5. INFORMACIÓN SOBRE LOS COMPONENTES DE LOS ESTADOS DE RESULTADOS INTEGRALES

5.1 Ingresos por contratos con clientes

	Por el periodo de 9 meses finalizado el		Por el periodo de 3 meses finalizado el	
	31/03/2026	31/03/2025	31/03/2026	31/03/2025
Ventas de bienes	34.384.275.603	33.877.365.681	9.503.584.393	9.722.022.021
Total	34.384.275.603	33.877.365.681	9.503.584.393	9.722.022.021

Las operaciones de compra de bienes y servicios con negocios conjuntos, accionistas y otras partes relacionadas se presentan en la Nota 10.

5.2 Costo de ventas

Concepto	Por el periodo de 9 meses finalizado el		Por el periodo de 3 meses finalizado el	
	31/03/2026	31/03/2025	31/03/2026	31/03/2025
Inventario al inicio del ejercicio	13.678.819.385	12.241.089.868	15.107.208.421	9.117.547.869
Más: compras del ejercicio	22.241.304.704	22.624.091.384	2.678.775.015	5.889.167.178
Desvalorización de bienes de cambio	(355.633.717)	148.060.810	(323.646.947)	-
Diferencia por conversión	543.106.872	(45.217.240)	(205.638.496)	530.694.132
Subtotal	36.107.597.244	34.968.024.822	17.256.697.993	15.537.409.179
Menos: Inventario al cierre del ejercicio	(10.001.973.246)	(8.246.729.028)	(10.001.973.246)	(8.246.729.028)
Costo de ventas	26.105.623.998	26.721.295.794	7.254.724.747	7.290.680.151

5.3 Gastos de administración

Concepto	Por el periodo de 9 meses finalizado el		Por el periodo de 3 meses finalizado el	
	31/03/2026	31/03/2025	31/03/2026	31/03/2025
Personal	706.343.986	696.277.381	240.382.695	222.000.645
Honorarios directorios	164.638.500	155.193.939	54.938.000	41.499.250
Impuestos, tasas y servicios	198.672.023	309.389.641	57.113.523	60.938.561
Honorarios profesionales	103.776.868	90.748.359	22.594.250	37.245.634
Movilidad y viajes	29.146.697	23.851.829	11.140.115	8.506.667
Gastos varios de oficina	192.941.260	51.813.161	60.599.591	(51.745.300)
Gastos de sistemas	22.511.497	49.085.640	8.065.066	6.925.996
Seguros	28.247.837	18.143.282	8.779.805	4.960.049
Depreciación de propiedad, planta y equipo	100.858.370	96.105.350	33.715.047	34.041.406
Incentivos basados en acciones	-	28.335.063	-	9.749.527
Totales	1.547.137.038	1.518.943.645	497.328.092	374.122.435

Véase nuestro informe de fecha
11 de mayo de 2026

PRICE WATERHOUSE & CO. S.R.L.

(Socio)



C.P.C.E.C.A.B.A. T° 1 F° 17
Dr. Andrés Suarez
 Contador Público (UBA)
 C.P.C.E.C.A.B.A. T° 245 F° 61



Eugenio de Miguel
 Comisión fiscalizadora



Gerónimo Watson
 Presidente

NOTAS A LOS ESTADOS FINANCIEROS CONDENSADOS INTERMEDIOS
Correspondiente al periodo de nueve meses iniciado el 1 de julio de 2025 y finalizado el 31 de marzo de 2026,
presentados en forma comparativa (valores en pesos)

5.4 Gastos de comercialización

Concepto	Por el periodo de 9 meses finalizado el		Por el periodo de 3 meses finalizado el	
	31/03/2026	31/03/2025	31/03/2026	31/03/2025
Personal	1.311.781.687	1.293.086.565	446.425.005	412.286.912
Honorarios directorios	164.638.500	155.193.939	54.938.000	41.499.250
Impuestos, tasas y servicios	1.362.910.486	2.122.444.723	391.804.634	418.044.786
Honorarios profesionales	144.554.557	126.406.675	31.472.350	51.880.792
Movilidad y viajes	116.586.788	95.407.317	44.560.462	34.026.668
Comisiones	213.090.594	(46.996.092)	153.357.309	(46.996.092)
Fletes y logística	912.144.222	1.096.438.723	285.640.758	350.786.611
Infraestructura y mantenimiento	379.926.613	351.628.275	129.354.083	129.305.463
Seguros	254.230.530	163.289.542	79.018.245	44.640.449
Depreciación de propiedad, planta y equipo	33.619.433	32.035.093	11.238.342	11.347.126
Amortización de activos intangibles	86.628.309	64.435.159	28.883.755	23.938.822
Promoción y publicidad	229.154.086	383.360.881	21.818.206	186.041.075
Diversos	(1.297.568)	8.497.139	2.677	8.111
Gastos de importación y exportación	(34.627.954)	(15.999.185)	(27.124.865)	4.338.938
Desvalorización de cuentas por cobrar	389.319.864	230.649.733	241.438.993	10.150.804
Depreciación Activos por arrendamientos	49.451.850	31.610.730	15.129.578	13.016.746
Incentivos basados en acciones	-	28.335.063	-	9.749.527
Insumos, materiales y ensayos	129.838.335	120.558.666	62.890.029	14.475.436
Totales	5.741.950.332	6.240.382.946	1.970.847.561	1.708.541.424

5.5 Otros ingresos y egresos, netos

	Por el periodo de 9 meses finalizado el		Por el periodo de 3 meses finalizado el	
	31/03/2026	31/03/2025	31/03/2026	31/03/2025
Otros (egresos) / ingresos operativos	12.631.908	(2.239.139)	12.631.908	-
Resultado por venta de propiedad, planta y equipo	26.454.314	-	19.322.083	-
Resultado por venta de granos	(14.330.477)	14.796.826	12.110.892	(2.872.476)
Totales	24.755.745	12.557.687	44.064.883	(2.872.476)

Véase nuestro informe de fecha
11 de mayo de 2026

PRICE WATERHOUSE & CO. S.R.L.

(Socio)



C.P.C.E.C.A.B.A. T° 1 F° 17
Dr. Andrés Suarez
 Contador Público (UBA)
 C.P.C.E.C.A.B.A. T° 245 F° 61



Eugenio de Miguel
 Comisión fiscalizadora



Gerónimo Watson
 Presidente

NOTAS A LOS ESTADOS FINANCIEROS CONDENSADOS INTERMEDIOS
Correspondiente al periodo de nueve meses iniciado el 1 de julio de 2025 y finalizado el 31 de marzo de 2026,
presentados en forma comparativa (valores en pesos)

5.6 Resultados financieros

	Por el periodo de 9 meses finalizado el		Por el periodo de 3 meses finalizado el	
	31/03/2026	31/03/2025	31/03/2026	31/03/2025
Intereses				
Intereses generados por activos	308.015.811	814.920.469	239.700.899	224.530.860
Intereses generados por pasivos	(1.329.630.659)	(1.347.709.746)	(976.073.969)	(379.992.329)
Comisiones y gastos bancarios	(639.215.377)	(241.360.099)	(111.555.107)	(87.298.058)
Totales	(1.660.830.225)	(774.149.376)	(847.928.177)	(242.759.527)
Otros resultados financieros				
Diferencia de cambio neta generada por activos	(349.161.661)	(2.095.817.890)	497.262.674	(1.346.870.444)
Diferencia de cambio neta generada por pasivos	248.481.027	1.354.046.098	(279.930.167)	1.122.008.532
Cambio en el valor razonable de activos y pasivos	(365.471.379)	(245.020.621)	(245.473.837)	(36.032.659)
Totales	(466.152.013)	(986.792.413)	(28.141.330)	(260.894.571)
Resultados Financieros netos	(2.126.982.238)	(1.760.941.789)	(876.069.507)	(503.654.098)

5.7 Participación en las ganancias o pérdidas de los negocios conjuntos y asociadas

	Por el periodo de 9 meses finalizado el		Por el periodo de 3 meses finalizado el	
	31/03/2026	31/03/2025	31/03/2026	31/03/2025
Fideicomiso XII	-	(87.406.717)	-	(73.965.949)
Fideicomiso XI	-	4.904.265	-	7.390.353
Totales	-	(82.502.452)	-	(66.575.596)

Véase nuestro informe de fecha
11 de mayo de 2026

PRICE WATERHOUSE & CO. S.R.L.

(Socio)



C.P.C.E.C.A.B.A. T° 1 F° 17
Dr. Andrés Suarez
 Contador Público (UBA)
 C.P.C.E.C.A.B.A./T° 245 F° 61



Eugenio de Miguel
 Comisión fiscalizadora



Gerónimo Watson
 Presidente

NOTAS A LOS ESTADOS FINANCIEROS CONDENSADOS INTERMEDIOS
Correspondiente al periodo de nueve meses iniciado el 1 de julio de 2025 y finalizado el 31 de marzo de 2026,
presentados en forma comparativa (valores en pesos)

6. RESULTADO POR ACCIÓN

Las ganancias básicas por acción se calculan dividiendo el resultado atribuible a los controlantes de la Sociedad entre el número medio ponderado de acciones ordinarias en circulación durante el ejercicio.

	<u>31/03/2026</u>	<u>31/03/2025</u>
Resultado del periodo	(719.201.013)	(1.118.366.271)
Promedio ponderado de acciones ordinarias en circulación	22.000.000	22.000.000
Ganancia por acción básico y diluida (pesos por acción)	<u>(32,69)</u>	<u>(50,83)</u>

- (1) Al 31 de marzo de 2026 y 2025, la Sociedad no ha emitido instrumentos financieros u otros contratos que otorguen a su poseedor derechos sobre el capital representado por acciones ordinarias de la Sociedad que podrían modificar las tenencias actuales, por lo que la ganancia por acción ordinaria básica y diluida son coincidentes.

7. INFORMACIÓN DE LOS COMPONENTES DEL ESTADO DE SITUACIÓN FINANCIERA

7.1. Propiedades, planta y equipo

El rubro propiedades, planta y equipo al 31 de marzo de 2026 y 2025 incluyó lo siguiente:

	<u>31/03/2026</u>	<u>31/03/2025</u>
Valor origen	3.589.768.226	2.841.446.902
Depreciación acumulada	(1.676.463.014)	(1.212.724.294)
Valor residual	<u>1.913.305.212</u>	<u>1.628.722.608</u>

Ejercicio finalizado el 31 de marzo de 2026:

Concepto	Valor de Origen			Diferencia por conversión	Al cierre del ejercicio
	Al inicio del ejercicio	Altas / Transferencias	Bajas		
Terrenos	454.480.000	-	-	67.260.000	521.740.000
Edificios	1.663.723.176	-	-	246.219.902	1.909.943.078
Muebles y útiles	69.418.184	-	-	10.273.427	79.691.611
Rodados	869.130.150	-	(1.525.279)	74.933.350	942.538.221
Equipo de computación	116.330.184	2.421.486	-	17.103.646	135.855.316
Totales	3.173.081.694	2.421.486	(1.525.279)	415.790.325	3.589.768.226

Véase nuestro informe de fecha
11 de mayo de 2026

PRICE WATERHOUSE & CO. S.R.L.

(Socio)



C.P.C.E.C.A.B.A. T°1 F° 17
Dr. Andrés Suarez
 Contador Público (UBA)
 C.P.C.E.C.A.B.A./T° 245 F° 61



Eugenio de Miguel
 Comisión fiscalizadora



Gerónimo Watson
 Presidente

NOTAS A LOS ESTADOS FINANCIEROS CONDENSADOS INTERMEDIOS
Correspondiente al periodo de nueve meses iniciado el 1 de julio de 2025 y finalizado el 31 de marzo de 2026,
presentados en forma comparativa (valores en pesos)

Concepto	Depreciaciones acumuladas				Al cierre del ejercicio	Valor residual al 31/03/2026
	Al inicio del ejercicio	Del ejercicio	Bajas	Diferencia por conversión		
Terrenos	-	-	-	-	-	521.740.000
Edificios	522.312.097	29.195.150	-	76.752.702	628.259.949	1.281.683.129
Muebles y útiles	43.835.505	3.277.882	-	6.426.062	53.539.449	26.152.162
Rodados	715.362.332	98.801.091	(1.525.279)	50.329.001	862.967.145	79.571.076
Equipo de computación	111.989.852	3.203.680	-	16.502.939	131.696.471	4.158.845
Totales	1.393.499.786	134.477.803	(1.525.279)	150.010.704	1.676.463.014	1.913.305.212

Ejercicio finalizado el 31 de marzo de 2025:

Concepto	Valor de Origen			Al cierre del ejercicio
	Al inicio del ejercicio	Altas / Transferencias	Diferencia por conversión	
Terrenos	345.420.000	-	61.560.000	406.980.000
Edificios	1.264.485.257	-	225.353.808	1.489.839.065
Muebles y útiles	49.813.236	3.250.835	9.098.868	62.162.939
Rodados	660.567.982	-	117.724.987	778.292.969
Equipo de computación	85.286.143	3.545.448	15.340.338	104.171.929
Totales	2.405.572.618	6.796.283	429.078.001	2.841.446.902

Concepto	Depreciaciones acumuladas				Valor residual al 31/03/2025
	Al inicio del ejercicio	Del ejercicio	Diferencia por conversión	Al cierre del ejercicio	
Terrenos	-	-	-	-	406.980.000
Edificios	371.684.953	20.997.672	67.590.806	460.273.431	1.029.565.634
Muebles y útiles	30.477.061	2.361.809	5.578.821	38.417.691	23.745.248
Rodados	432.560.303	99.349.528	83.477.044	615.386.875	162.906.094
Equipo de computación	78.850.441	5.431.434	14.364.422	98.646.297	5.525.632
Totales	913.572.758	128.140.443	171.011.093	1.212.724.294	1.628.722.608

El cargo por depreciación se incluye en las Notas 5.3 y 5.4. La Sociedad no tiene compromisos de compra de partidas de propiedades, planta y equipo.

Véase nuestro informe de fecha
11 de mayo de 2026

PRICE WATERHOUSE & CO. S.R.L.

(Socio)



C.P.C.E.C.A.B.A. T° 1 F° 17
Dr. Andrés Suarez
 Contador Público (UBA)
 C.P.C.E.C.A.B.A. T° 245 F° 61



Eugenio de Miguel
 Comisión fiscalizadora



Gerónimo Watson
 Presidente

NOTAS A LOS ESTADOS FINANCIEROS CONDENSADOS INTERMEDIOS
Correspondiente al periodo de nueve meses iniciado el 1 de julio de 2025 y finalizado el 31 de marzo de 2026,
presentados en forma comparativa (valores en pesos)

Revalúo de propiedades, planta y equipo

La Sociedad actualiza frecuentemente su determinación del valor razonable de sus terrenos y construcciones teniendo en cuenta las valuaciones independientes más recientes y los datos de mercado. Las últimas valuaciones se realizaron al 30 de junio de 2023. La Gerencia determinó el valor de las propiedades, planta y equipo en un rango de estimaciones lógicas del valor razonable.

Todas las estimaciones del valor razonable que surjan para las propiedades se incluyen en el nivel 2 según la metodología utilizada. A continuación, se indican los valores en libros que se habrían reconocido si se hubiera registrado al costo la partida Edificios y terrenos.

Clase de propiedad	31/03/2026	31/03/2025
Edificios y terrenos	1.860.034.022	1.495.831.777
Total	1.860.034.022	1.495.831.777

7.2 Activos intangibles

Los activos intangibles al 31 de marzo de 2026 y 2025 incluyó lo siguiente:

	31/03/2026	31/03/2025
Valor origen	1.137.451.635	854.686.221
Amortización acumulada	(513.357.039)	(310.236.292)
Valor residual	624.094.596	544.449.929

Ejercicio finalizado el 31 de marzo de 2026:

Concepto	Valor de Origen			Al cierre del ejercicio
	Al inicio del ejercicio	Altas / Transferencias	Diferencia por conversión	
Marcas y registros	744.146.141	20.070.012	110.641.145	874.857.298
Software	228.742.044	-	33.852.293	262.594.337
Totales	972.888.185	20.070.012	144.493.438	1.137.451.635

Véase nuestro informe de fecha
11 de mayo de 2026

PRICE WATERHOUSE & CO. S.R.L.

(Socio)



C.P.C.E.C.A.B.A. Tº 1/Fº 17
Dr. Andrés Suárez
 Contador Público (UBA)
 C.P.C.E.C.A.B.A. Tº 245 Fº 61



Eugenio de Miguel
 Comisión fiscalizadora



Gerónimo Watson
 Presidente

NOTAS A LOS ESTADOS FINANCIEROS CONDENSADOS INTERMEDIOS
Correspondiente al periodo de nueve meses iniciado el 1 de julio de 2025 y finalizado el 31 de marzo de 2026,
presentados en forma comparativa (valores en pesos)

Concepto	Amortizaciones acumuladas				Valor residual al 31/03/2026
	Al inicio del ejercicio	Del ejercicio	Diferencia por conversión	Al cierre del ejercicio	
Marcas y registros	306.801.687	66.906.553	44.145.459	417.853.699	457.003.599
Software	66.333.497	19.721.756	9.448.087	95.503.340	167.090.997
Totales	373.135.184	86.628.309	53.593.546	513.357.039	624.094.596

Ejercicio finalizado el 31 de marzo de 2025:

Concepto	Valor de Origen			Al cierre del ejercicio
	Al inicio del ejercicio	Altas / Transferencias	Diferencia por conversión	
Marcas y registros	421.448.042	141.404.078	96.672.604	659.524.724
Software	159.105.833	7.538.400	28.517.264	195.161.497
Totales	580.553.875	148.942.478	125.189.868	854.686.221

Concepto	Amortizaciones acumuladas				Valor residual al 31/03/2025
	Al inicio del ejercicio	Del ejercicio	Diferencia por conversión	Al cierre del ejercicio	
Marcas y registros	176.622.554	46.637.255	34.303.910	257.563.719	401.961.005
Software	28.651.616	17.797.904	6.223.053	52.672.573	142.488.924
Totales	205.274.170	64.435.159	40.526.963	310.236.292	544.449.929

El cargo por depreciación se incluye en las Notas 5.3 y 5.4. No hay activos intangibles cuyo uso se haya restringido o se hayan entregado como garantía. La Sociedad no se ha comprometido a adquirir nuevos intangibles.

7.3 Otros activos financieros

Otros activos financieros Corrientes

Bonos del tesoro	<u>31/03/2026</u>	<u>30/06/2025</u>
	18.071.968	17.158.780
Totales	<u>18.071.968</u>	<u>17.158.780</u>

Véase nuestro informe de fecha
11 de mayo de 2026

PRICE WATERHOUSE & CO. S.R.L.

(Socio)



C.P.C.E.C.A.B.A. Tº 1 Fº 17
Dr. Andrés Suarez
 Contador Público (UBA)
 C.P.C.E.C.A.B.A. Tº 245 Fº 61



Eugenio de Miguel
 Comisión fiscalizadora



Gerónimo Watson
 Presidente

NOTAS A LOS ESTADOS FINANCIEROS CONDENSADOS INTERMEDIOS
Correspondiente al periodo de nueve meses iniciado el 1 de julio de 2025 y finalizado el 31 de marzo de 2026,
presentados en forma comparativa (valores en pesos)

Otros activos financieros por moneda

	<u>31/03/2026</u>	<u>30/06/2025</u>
En dólares estadounidenses	18.071.968	17.158.780
Totales	<u>18.071.968</u>	<u>17.158.780</u>

7.4 Entidades estructuradas y de cometido específico (ECE)

<u>Entidad</u>	<u>Porcentaje de Tenencia (1)</u>	<u>31/03/2026</u>	<u>30/06/2025</u>
Fideicomiso XII (2)	100%	-	947.680.002
Totales		<u>-</u>	<u>947.680.002</u>

(1) A efectos de aplicar el método de la participación, la Sociedad ha utilizado los Estados Financieros de los Fideicomisos al 30 de junio de 2025.

(2) El 31 de julio de 2025 se ha liquidado el Fideicomiso XII

7.5 Inventarios

	<u>31/03/2026</u>	<u>30/06/2025</u>
Agroquímicos	10.064.968.574	12.157.248.158
Mercadería en tránsito	-	1.786.633.256
Previsión para desvalorización (Nota 7.11)	(62.995.328)	(265.062.029)
Totales	<u>10.001.973.246</u>	<u>13.678.819.385</u>

La Sociedad ha entregado mercaderías en consignación a terceros para su venta por \$ 517.829.072 y \$ 359.362.737 al 31 de marzo de 2026 y 30 de junio de 2025 respectivamente, las que se encuentran expuestas en la línea Agroquímicos.

7.6 Otros créditos

	<u>31/03/2026</u>	<u>30/06/2025</u>
Corriente		
Impositivos	515.815.102	534.465.562
Anticipos a proveedores en moneda funcional	690.597.755	498.780.854
Diversos	92.881.342	45.149.854
Totales	<u>1.299.294.199</u>	<u>1.078.396.270</u>

Véase nuestro informe de fecha
11 de mayo de 2026

PRICE WATERHOUSE & CO. S.R.L.

(Socio)



C.P.C.E.C.A.B.A. T° 1 F° 17
Dr. Andrés Suarez
 Contador Público (UBA)
 C.P.C.E.C.A.B.A. T° 245 F° 61



Eugenio de Miguel
 Comisión fiscalizadora



Gerónimo Watson
 Presidente

NOTAS A LOS ESTADOS FINANCIEROS CONDENSADOS INTERMEDIOS
Correspondiente al periodo de nueve meses iniciado el 1 de julio de 2025 y finalizado el 31 de marzo de 2026,
presentados en forma comparativa (valores en pesos)

Otros créditos por moneda

	<u>31/03/2026</u>	<u>30/06/2025</u>
En pesos argentinos	608.696.444	579.615.416
En dólares estadounidenses	690.597.755	498.780.854
Totales	<u>1.299.294.199</u>	<u>1.078.396.270</u>

El valor en libros se aproxima al valor razonable dada su naturaleza de corto plazo.

7.7 Créditos por ventas

	<u>31/03/2026</u>	<u>30/06/2025</u>
Créditos por venta en moneda funcional	43.299.270.361	38.877.061.810
Previsión para deudores incobrables (Nota 7.11)	(3.008.212.322)	(2.276.703.480)
Cheques diferidos	7.618.100.488	3.016.063.853
Impositivos	194.630.511	146.682.932
Totales	<u>48.103.789.038</u>	<u>39.763.105.115</u>

El valor en libros se aproxima al valor razonable dada su naturaleza de corto plazo.

	<u>31/03/2026</u>	<u>30/06/2025</u>
Sin plazo	194.630.511	78.664.512
A vencer	38.360.813.466	32.607.214.207
Vencido hasta tres meses	4.586.033.291	5.552.905.675
Vencido entre tres y seis meses	2.808.344.627	783.169.774
Vencido entre seis y doce meses	2.153.967.143	741.150.947
Totales	<u>48.103.789.038</u>	<u>39.763.105.115</u>

Créditos por venta y otras cuentas por cobrar por moneda

	<u>31/03/2026</u>	<u>30/06/2025</u>
En pesos argentinos	7.812.730.999	3.138.056.357
En dólares estadounidenses	40.291.058.039	36.625.048.758
Totales	<u>48.103.789.038</u>	<u>39.763.105.115</u>

Las variaciones en la previsión por créditos por ventas incobrables se detallan en la Nota 7.11.

Véase nuestro informe de fecha
11 de mayo de 2026

PRICE WATERHOUSE & CO. S.R.L.

(Socio)



C.P.C.E.C.A.B.A. T° 1 F° 17
Dr. Andrés Suarez
 Contador Público (UBA)
 C.P.C.E.C.A.B.A./T° 245 F° 61



Eugenio de Miguel
 Comisión fiscalizadora



Gerónimo Watson
 Presidente

NOTAS A LOS ESTADOS FINANCIEROS CONDENSADOS INTERMEDIOS
Correspondiente al periodo de nueve meses iniciado el 1 de julio de 2025 y finalizado el 31 de marzo de 2026,
presentados en forma comparativa (valores en pesos)

7.8 Efectivo y equivalentes de efectivo

	<u>31/03/2026</u>	<u>30/06/2025</u>
Caja en moneda funcional	24.928.653	21.840.472
Bancos en otras monedas	438.682.250	242.289.385
Bancos en moneda funcional	32.218.653	-
Fondo Común de Inversión	1.589.921.200	979.562.401
Totales	<u>2.085.750.756</u>	<u>1.243.692.258</u>

Efectivo y equivalentes de efectivo por moneda

	<u>31/03/2026</u>	<u>30/06/2025</u>
En pesos argentinos	2.028.603.450	1.221.851.786
En dólares estadounidenses	57.147.306	21.840.472
Totales	<u>2.085.750.756</u>	<u>1.243.692.258</u>

7.9 Deudas bancarias y financieras

	<u>31/03/2026</u>	<u>30/06/2025</u>
No Corriente		
Partes relacionadas (Nota 10)	22.439.154.167	429.154.068
Totales	<u>22.439.154.167</u>	<u>429.154.068</u>

	<u>31/03/2026</u>	<u>30/06/2025</u>
Corriente		
Documentos a pagar	269.988.778	4.858.893.584
Partes relacionadas (Nota 10)	-	3.316.875.000
Valores de Deuda Fiduciaria a pagar (1)	-	856.280.250
Préstamos con personal Directivo (Nota 10)	5.165.168	-
Totales	<u>275.153.946</u>	<u>9.032.048.834</u>

	<u>31/03/2026</u>	<u>30/06/2025</u>
Deudas bancarias y financieras por tasa		
A tasa fija	22.714.308.113	9.461.202.902
Totales	<u>22.714.308.113</u>	<u>9.461.202.902</u>

	<u>31/03/2026</u>	<u>30/06/2025</u>
Deudas bancarias y financieras por moneda		
En pesos argentinos	5.165.168	930.392.266
En dólares estadounidenses	22.709.142.945	8.530.810.636
Totales	<u>22.714.308.113</u>	<u>9.461.202.902</u>

Véase nuestro informe de fecha
11 de mayo de 2026

PRICE WATERHOUSE & CO. S.R.L.

(Socio)



C.P.C.E.C.A.B.A. Tº 1 Fº 17
Dr. Andrés Suárez
 Contador Público (UBA)
 C.P.C.E.C.A.B.A. Tº 245 Fº 61



Eugenio de Miguel
 Comisión fiscalizadora



Gerónimo Watson
 Presidente

NOTAS A LOS ESTADOS FINANCIEROS CONDENSADOS INTERMEDIOS
Correspondiente al periodo de nueve meses iniciado el 1 de julio de 2025 y finalizado el 31 de marzo de 2026,
presentados en forma comparativa (valores en pesos)

(1) Corresponde a los Valores de Deuda emitidos por los Fideicomisos Financieros netos de la propia tenencia.

Las deudas con compañías relacionadas tienen una tasa nominal anual promedio del 16,20% en dólares, las deudas en pagarés, registrados en la línea “Documentos a pagar”, tienen una tasa nominal anual promedio del 11% y 8,31% en dólares (al 31/03/2026 y 30/06/2025 respectivamente). Los Valores de Deuda Fiduciaria tienen una tasa del 3%.

El valor en libros de algunos préstamos al 31 de marzo de 2026 se mide al costo amortizado y difiere de su valor razonable. Los siguientes valores razonables se miden sobre la base de los flujos de efectivo descontados (Nivel 3) debido al uso de datos no observables, incluido el riesgo crediticio.

Concepto	31/03/2026		30/06/2025	
	Costo amortizado	Valor razonable	Costo amortizado	Valor razonable
Corriente				
Documentos a pagar (Préstamos bancarios)	-	-	904.858.803	916.489.950
Documentos a pagar (Pagarés bursátiles)	269.988.778	270.524.778	3.954.138.321	3.883.743.895
Valores de Deuda Fiduciaria a pagar	-	-	856.280.250	848.047.860
Partes relacionadas (Préstamos)	5.165.168	-	3.316.771.460	3.236.699.212
No Corriente				
Partes relacionadas (Préstamos intercompany)	22.439.154.167	28.138.185.370	429.154.068	429.154.068

7.10 Arrendamientos

Los activos por derecho de uso se valoraron inicialmente por el importe del pasivo por arrendamiento más los costos directos iniciales incurridos, ajustados por los anticipos pagados. Los activos por derecho de uso se valoraron al costo menos la amortización y el deterioro acumulados.

El pasivo por arrendamiento se valuó inicialmente al valor actual de los pagos por arrendamiento debidos durante la vigencia del arrendamiento, descontados a la tasa implícita en el arrendamiento si esta fuera fácilmente determinada. Si dicha tasa no pudiera ser fácilmente determinada, la Sociedad utilizará su tasa de interés incremental.

A continuación se presenta información sobre los activos por derecho de uso y los pasivos relacionados con los activos arrendados:

Véase nuestro informe de fecha
11 de mayo de 2026

PRICE WATERHOUSE & CO. S.R.L.

(Socio)



C.P.C.E.C.A.B.A. T° 1 F° 17
Dr. Andrés Suarez
 Contador Público (UBA)
 C.P.C.E.C.A.B.A. T° 245 F° 61



Eugenio de Miguel
 Comisión fiscalizadora



Gerónimo Watson
 Presidente

NOTAS A LOS ESTADOS FINANCIEROS CONDENSADOS INTERMEDIOS
Correspondiente al periodo de nueve meses iniciado el 1 de julio de 2025 y finalizado el 31 de marzo de 2026,
presentados en forma comparativa (valores en pesos)

Ejercicio finalizado el 31 de marzo de 2026:

Costo	Equipos de Computación	Rodados	Total
Valor de origen			
Valor de origen al inicio del ejercicio	51.758.096	124.304.562	176.062.658
Diferencia por conversión	7.659.852	18.396.243	26.056.095
Valor de origen al cierre del ejercicio	59.417.948	142.700.805	202.118.753

Depreciación	Equipos de Computación	Rodados	Total
Depreciación acumulada al inicio del ejercicio	32.552.479	34.529.044	67.081.523
Depreciación del ejercicio	13.096.751	36.355.099	49.451.850
Diferencia por conversión	4.573.446	4.430.168	9.003.614
Depreciación acumulada al cierre del ejercicio	50.222.676	75.314.311	125.536.987
Valor residual al cierre del ejercicio	9.195.272	67.386.494	76.581.766

Ejercicio finalizado el 31 de marzo de 2025:


Costo	Equipos de Computación	Rodados	Total
Valor de origen			
Valor de origen al inicio del ejercicio	39.337.884	-	39.337.884
Altas del ejercicio	-	100.507.791	100.507.791
Diferencia por conversión	7.010.712	10.805.073	17.815.785
Valor de origen al cierre del ejercicio	46.348.596	111.312.864	157.661.460

Depreciación	Equipos de Computación	Rodados	Total
Depreciación acumulada al inicio del ejercicio	11.628.301	-	11.628.301
Depreciación del ejercicio	10.829.067	20.781.663	31.610.730
Diferencia por conversión	2.830.456	862.504	3.692.960
Depreciación acumulada al cierre del ejercicio	25.287.824	21.644.167	46.931.991
Valor residual al cierre del ejercicio	21.060.772	89.668.697	110.729.469

Véase nuestro informe de fecha
11 de mayo de 2026

PRICE WATERHOUSE & CO. S.R.L.

(Socio)


 C.P.C.E.C.A.B.A. T° 1 F° 17
 Dr. Andrés Suarez
 Contador Público (UBA)
 C.P.C.E.C.A.B.A. T° 245 F° 61



Eugenio de Miguel
Comisión fiscalizadora



Gerónimo Watson
Presidente

NOTAS A LOS ESTADOS FINANCIEROS CONDENSADOS INTERMEDIOS
Correspondiente al periodo de nueve meses iniciado el 1 de julio de 2025 y finalizado el 31 de marzo de 2026,
presentados en forma comparativa (valores en pesos)

Pasivos por arrendamientos

	<u>31/03/2026</u>	<u>31/03/2025</u>
Saldo inicial	118.175.254	31.321.363
Altas del ejercicio (1)	-	100.507.791
Cargo por intereses	8.794.954	7.912.313
Pagos realizados en el ejercicio	(57.105.085)	(30.078.440)
Diferencia por conversión	18.075.890	7.377.745
Totales	<u>87.941.013</u>	<u>117.040.772</u>

Pasivos por arrendamientos

	<u>31/03/2026</u>	<u>31/03/2025</u>
No corriente	23.985.168	66.182.755
Corriente	63.955.845	50.858.017
Totales	<u>87.941.013</u>	<u>117.040.772</u>

(1) La tasa promedio ponderada de endeudamiento utilizada fue 11% en dólares al 31 de marzo de 2026 y 2025.

7.11 Cambios en provisiones y previsiones

Concepto	Saldo al 30/06/2025	Aumento / (Disminución)	Diferencia por conversión	Saldo al 31/03/2026
DISMINUYENDO EL ACTIVO				
Previsión para deudores incobrables	2.276.703.480	389.319.864	342.188.978	3.008.212.322
Previsión para por desvalorización de inventarios	265.062.029	(355.633.717)	153.567.016	62.995.328
Total disminuyendo el activo	2.541.765.509	33.686.147	495.755.994	3.071.207.650
Total	2.541.765.509	33.686.147	495.755.994	3.071.207.650

Concepto	Saldo al 30/06/2024	Aumentos	Diferencia por conversión	Saldo al 31/03/2025
DISMINUYENDO EL ACTIVO				
Previsión para deudores incobrables	1.176.153.632	230.649.733	364.585.089	1.771.388.454
Previsión para por desvalorización de inventarios	24.480.022	148.060.810	5.071.184	177.612.016
Total disminuyendo el activo	1.200.633.654	378.710.543	369.656.273	1.949.000.470
Total	1.200.633.654	378.710.543	369.656.273	1.949.000.470

Véase nuestro informe de fecha
11 de mayo de 2026

PRICE WATERHOUSE & CO. S.R.L.

(Socio)



C.P.C.E.C.A.B.A. T° 1 F° 17
Dr. Andrés Suarez
 Contador Público (UBA)
 C.P.C.E.C.A.B.A. T° 245 F° 61



Eugenio de Miguel
 Comisión fiscalizadora



Gerónimo Watson
 Presidente

NOTAS A LOS ESTADOS FINANCIEROS CONDENSADOS INTERMEDIOS
Correspondiente al periodo de nueve meses iniciado el 1 de julio de 2025 y finalizado el 31 de marzo de 2026,
presentados en forma comparativa (valores en pesos)

7.12 Deudas comerciales y otras deudas

	<u>31/03/2026</u>	<u>30/06/2025</u>
Deudas comerciales y otras deudas Corrientes		
Deudas comerciales en otras monedas	372.422.439	1.079.860.107
Deudas comerciales en moneda funcional	33.910.811.067	21.338.388.965
Partes relacionadas (Nota 10)	-	15.160.066.112
Cargas fiscales	637.440.782	330.080.292
Totales	<u>34.920.674.288</u>	<u>37.908.395.476</u>
Deudas comerciales y otras deudas No Corrientes		
Deudas comerciales en moneda funcional	331.127.200	5.766.286.500
Totales	<u>331.127.200</u>	<u>5.766.286.500</u>

El valor razonable de las deudas comerciales y otras cuentas por pagar se aproxima a su valor contable, ya que el impacto de aplicar el descuento no es significativo.

	<u>31/03/2026</u>	<u>30/06/2025</u>
Deudas comerciales y otras deudas por moneda		
En pesos argentinos	1.009.863.221	1.409.940.399
En dólares estadounidenses	34.241.938.267	42.264.741.577
Totales	<u>35.251.801.488</u>	<u>43.674.681.976</u>

7.13 Remuneraciones y cargas sociales

	<u>31/03/2026</u>	<u>30/06/2025</u>
Remuneraciones y deudas sociales a pagar	139.126.944	163.135.924
Provisiones para vacaciones, SAC y bonificaciones	342.298.105	328.180.958
Remuneraciones y deudas sociales a pagar a Directores (Nota 10)	35.932.000	14.138.663
Totales	<u>517.357.049</u>	<u>505.455.545</u>
Remuneraciones y cargas sociales por moneda		
En pesos argentinos	517.357.049	505.455.545
Totales	<u>517.357.049</u>	<u>505.455.545</u>

Véase nuestro informe de fecha
11 de mayo de 2026

PRICE WATERHOUSE & CO. S.R.L.

(Socio)



C.P.C.E.C.A.B.A. T°1 F° 17
Dr. Andrés Suarez
 Contador Público (UBA)
 C.P.C.E.C.A.B.A. T° 245 F° 61



Eugenio de Miguel
 Comisión fiscalizadora



Gerónimo Watson
 Presidente

NOTAS A LOS ESTADOS FINANCIEROS CONDENSADOS INTERMEDIOS
Correspondiente al periodo de nueve meses iniciado el 1 de julio de 2025 y finalizado el 31 de marzo de 2026,
presentados en forma comparativa (valores en pesos)

8. IMPUESTOS A LAS GANANCIAS

El cargo por impuesto a las ganancias del periodo finalizado el 31 de marzo de 2026 y del periodo finalizado el 31 de marzo de 2025, se compone de la siguiente forma:

	<u>31/03/2026</u>	<u>31/03/2025</u>
Impuesto a las ganancias corriente	-	326.430.540
Impuesto a las ganancias diferido	393.461.245	989.346.447
Totales	<u>393.461.245</u>	<u>1.315.776.987</u>

El cargo por impuesto a las ganancias por el ejercicio difiere del resultado que surge de aplicar la tasa de impuesto a las ganancias al resultado antes de impuestos, como consecuencia de los siguientes:

	<u>31/03/2026</u>	<u>31/03/2025</u>
Resultado antes de impuesto a las ganancias	(1.112.662.258)	(2.434.143.258)
Tasa vigente	35%	35%
Impuesto a las ganancias	<u>389.431.790</u>	<u>851.950.140</u>
Ajuste por inflación impositivo	256.292.772	557.373.054
Diferencia de DDJJ	-	326.430.540
Resultado inversiones permanentes	-	(59.366.611)
Diferencia por conversión	(189.097.819)	(600.457.687)
Diferencias permanentes a la tasa del impuesto	<u>(63.165.498)</u>	<u>239.847.551</u>
Cargos / Beneficios por Impuesto a las ganancias	<u>393.461.245</u>	<u>1.315.776.987</u>

Las variaciones del activo por impuesto diferido neto al 31 de marzo de 2026 y 2025 se detallan a continuación:

	<u>31/03/2026</u>	<u>31/03/2025</u>
Al inicio del ejercicio	718.893.631	(237.980.569)
Crédito por impuesto diferido del periodo/ejercicio a tasa vigente del impuesto	393.461.245	989.346.447
Diferencia de conversión	<u>138.208.379</u>	<u>(57.120.978)</u>
Al cierre del ejercicio	<u>1.250.563.255</u>	<u>694.244.900</u>

Las variaciones del activo y pasivo por impuesto diferido al 31 de marzo de 2026 y 2025 se detallan a continuación:

Véase nuestro informe de fecha
11 de mayo de 2026

PRICE WATERHOUSE & CO. S.R.L.

(Socio)



C.P.C.E.C.A.B.A. T° 1 F° 17
Dr. Andrés Suarez
 Contador Público (UBA)
 C.P.C.E.C.A.B.A. T° 245 F° 61



Eugenio de Miguel
 Comisión fiscalizadora



Gerónimo Watson
 Presidente

NOTAS A LOS ESTADOS FINANCIEROS CONDENSADOS INTERMEDIOS
Correspondiente al periodo de nueve meses iniciado el 1 de julio de 2025 y finalizado el 31 de marzo de 2026,
presentados en forma comparativa (valores en pesos)

Ejercicio finalizado el 31 de marzo de 2026:

Concepto	Al inicio del ejercicio	Crédito (cargo) por impuesto diferido	Diferencia de conversión	Al cierre del ejercicio
Créditos por ventas	589.553.592	101.567.414	90.947.366	782.068.372
Otros pasivos	207.421.672	(54.151.783)	28.992.833	182.262.722
Quebrantos	1.837.168.479	(364.902.148)	329.057.378	1.801.323.709
Total de Activos por impuesto diferido	2.634.143.743	(317.486.517)	448.997.577	2.765.654.803

Concepto	Al inicio del ejercicio	Crédito (cargo) por impuesto diferido	Diferencia de conversión	Al cierre del ejercicio
Propiedades, planta y equipos	(571.371.248)	34.027.623	(85.159.502)	(622.503.127)
Inventarios	(1.047.724.109)	475.539.164	(180.073.740)	(752.258.685)
Inversiones	(170.366.479)	193.347.486	(26.538.045)	(3.557.038)
Otros	(125.788.276)	8.033.489	(19.017.911)	(136.772.698)
Total de Pasivos por impuesto diferido	(1.915.250.112)	710.947.762	(310.789.198)	(1.515.091.548)

Ejercicio finalizado el 31 de marzo de 2025:

Concepto	Al inicio del ejercicio	Crédito (cargo) por impuesto diferido	Diferencia de conversión	Al cierre del ejercicio
Créditos por ventas	335.353.379	35.255.146	64.620.355	435.228.880
Ajuste por inflación impositivo	1.568.478	(1.626.203)	57.725	-
Otros pasivos	57.930.691	156.874.170	(9.683.460)	205.121.401
Quebrantos	-	834.199.808	87.084.566	921.284.374
Total de Activos por impuesto diferido	394.852.548	1.024.702.921	142.079.186	1.561.634.655

Concepto	Al inicio del ejercicio	Crédito (cargo) por impuesto diferido	Diferencia de conversión	Al cierre del ejercicio
Propiedades, planta y equipos	(220.904.945)	(234.325.075)	(53.723.691)	(508.953.711)
Inventarios	10.673.275	(111.998.243)	(22.476.896)	(123.801.864)
Inversiones	(378.183.801)	365.013.973	(108.491.777)	(121.661.605)
Otros	(44.417.646)	(54.047.129)	(14.507.800)	(112.972.575)
Total de Pasivos por impuesto diferido	(632.833.117)	(35.356.474)	(199.200.164)	(867.389.755)

Véase nuestro informe de fecha
11 de mayo de 2026

PRICE WATERHOUSE & CO. S.R.L.

(Socio)



C.P.C.E.C.A.B.A. T° 1 F° 17
Dr. Andrés Suárez
Contador Público (UBA)
C.P.C.E.C.A.B.A. T° 245 F° 61



Eugenio de Miguel
Comisión fiscalizadora



Gerónimo Watson
Presidente

NOTAS A LOS ESTADOS FINANCIEROS CONDENSADOS INTERMEDIOS
Correspondiente al periodo de nueve meses iniciado el 1 de julio de 2025 y finalizado el 31 de marzo de 2026,
presentados en forma comparativa (valores en pesos)

El cargo por impuesto a las ganancias se carga directamente a resultados. A continuación se presenta el monto y vencimiento de los quebrantos impositivos al 31 de marzo de 2026:

Ejercicio	A la tasa del impuesto	Monto del quebranto impositivo	Vencimiento
2025	1.801.323.709	5.146.639.168	2030
	1.801.323.709	5.146.639.169	

El monto del quebranto impositivo corresponde a la última declaración jurada del impuesto a las ganancias por el ejercicio cerrado el 30 de junio de 2025.

Estimaciones

Existe una incertidumbre material inherente a la estimación que realiza la Gerencia respecto de si la Sociedad podrá utilizar los activos por impuestos diferidos (tanto los quebrantos impositivos no utilizados como las diferencias temporarias deducibles) y el crédito del impuesto a la ganancia mínima presunta, ya que su utilización futura depende de que la Sociedad genere suficientes ganancias imponibles futuras durante los periodos en los que dichas diferencias temporarias son deducibles o en los que es posible aplicar los quebrantos impositivos no utilizados.

En función de las proyecciones sobre las futuras ganancias imponibles de los periodos en los que es posible deducir el activo por impuesto diferido, la Gerencia de la Sociedad estima que es probable que la Sociedad pueda utilizar dichos activos por impuesto diferido, lo que depende, entre otros factores, del éxito en venta de insumos agroquímicos, del precio de mercado futuro de las materias primas, y de la participación de mercado de la Sociedad.

Las estimaciones de la Gerencia sobre la demostrabilidad de los criterios de reconocimiento de estos activos por impuesto diferido y su posterior recuperabilidad representan la mejor estimación que puede realizarse, sobre la base de toda la evidencia disponible, los hechos y circunstancias existentes y el uso de hipótesis razonablemente fundadas en las proyecciones de futuras ganancias imponibles. Por lo tanto, los Estados Financieros Condensados Intermedios no incluyen los ajustes que podrían resultar si la Sociedad no pudiera recuperar el activo por impuesto diferido al generar suficientes ganancias imponibles en el futuro.

9. INFORMACIÓN DE LOS COMPONENTES DEL PATRIMONIO


Capital emitido

Al 31 de marzo de 2026, contábamos con 22.000.000 de Acciones Ordinarias Autorizadas (de valor nominal \$0,10 por acción); de las cuales 4.500.000 son Acciones Ordinarias Clase A y 17.500.000 son Acciones Ordinarias Clase B.

Véase nuestro informe de fecha
11 de mayo de 2026

PRICE WATERHOUSE & CO. S.R.L.

(Socio)


 C.P.C.E.C.A.B.A. T° 7 F° 17
 Dr. Andrés Suarez
 Contador Público (UBA)
 C.P.C.E.C.A.B.A. T° 245 F° 61



Eugenio de Miguel
Comisión fiscalizadora



Gerónimo Watson
Presidente

NOTAS A LOS ESTADOS FINANCIEROS CONDENSADOS INTERMEDIOS
Correspondiente al periodo de nueve meses iniciado el 1 de julio de 2025 y finalizado el 31 de marzo de 2026,
presentados en forma comparativa (valores en pesos)

Los tenedores de Acciones Ordinarias Clase A tienen derecho a cinco (5) votos por cada acción ordinaria. Los tenedores de Acciones Ordinarias Clase B tienen derecho a un (1) voto por cada acción ordinaria.

10. SALDOS Y TRANSACCIONES DE ACCIONISTAS Y OTRAS PARTES RELACIONADAS

Durante el ejercicio finalizado el 31 de marzo de 2026 y 2025, las transacciones entre la Sociedad y las partes relacionadas fueron las siguientes:

Parte	Tipo de transacción	Transacciones del periodo finalizado el	
		31/03/2026	31/03/2025
Rizobacter Argentina S.A.	Venta de bienes de cambio	503.153.000	-
Bioceres Semillas SA	Compras de bienes de cambio	(3.251.868.086)	(3.955.204.117)
Synertech Industrias SA	Compras de bienes de cambio	(494.619.600)	-
Synertech Industrias SA	Venta de bienes de cambio	83.000.000	-
Rizobacter Argentina S.A.	Recupero de gastos	(115.770.960)	(82.659.240)
Rizobacter Argentina S.A.	Intereses por préstamos	(470.544.000)	(43.358.225)
Bioceres Semillas SA	Intereses por préstamos	(453.447.150)	-
Con personal Directivo	Intereses por préstamos	-	(47.283.314)
Accionistas	Intereses por préstamos	(5.165.168)	(23.706.965)
Total		(4.205.261.964)	(4.152.211.861)

Los correspondientes saldos al 31 de marzo de 2026 y 30 de junio de 2025 son los siguientes:

Parte	Tipo de transacción	Montos por pagar comerciales de partes relacionadas	
		31/03/2026	30/06/2025
Bioceres Semillas SA	Deudores comerciales	-	9.533.958.112
Rizobacter Argentina S.A.	Deudores comerciales	-	5.626.108.000
Total		-	15.160.066.112

Véase nuestro informe de fecha
11 de mayo de 2026

PRICE WATERHOUSE & CO. S.R.L.

(Socio)



C.P.C.E.C.A.B.A. Tº 1/Fº 17
Dr. Andrés Suárez
 Contador Público (UBA)
 C.P.C.E.C.A.B.A. Tº 245 Fº 61



Eugenio de Miguel
 Comisión fiscalizadora



Gerónimo Watson
 Presidente

NOTAS A LOS ESTADOS FINANCIEROS CONDENSADOS INTERMEDIOS
Correspondiente al periodo de nueve meses iniciado el 1 de julio de 2025 y finalizado el 31 de marzo de 2026,
presentados en forma comparativa (valores en pesos)

Parte	Tipo de transacción	Montos por pagar a partes relacionadas	
		31/03/2026	30/06/2025
Rizobacter Argentina S.A. (1)	Préstamos por pagar, neto	10.276.713.973	3.316.875.000
Bioceres Semillas SA (1)	Préstamos por pagar, neto	11.670.012.268	-
Bioceres Crops Solutions	Préstamos por pagar, neto	492.427.926	429.154.068
Honorario directores	Sueldos, beneficios de seguridad social y otros beneficios	35.932.000	14.138.663
Accionistas	Préstamos por pagar, neto	5.165.168	-
Total		22.480.251.335	3.760.167.731

- 1) El 31 de diciembre de 2025, la Sociedad celebró un acuerdo con Rizobacter Argentina S.A. y Bioceres Semillas S.A.U para reestructurar la deuda comercial que se mantenía con estas compañías, firmando un mutuo a cancelar en 3 años y con una tasa de interés anual del 16,20% en dólares.

11. INFORMACIÓN DE FLUJO DE EFECTIVO

	<u>31/03/2026</u>	<u>30/06/2025</u>
Efectivo y equivalentes de efectivo	2.085.750.756	1.243.692.258
Efectivo y equivalentes de efectivo neto de descubiertos bancarios	<u>2.085.750.756</u>	<u>1.243.692.258</u>

A continuación, se presentan las transacciones no monetarias significativas relacionadas con actividades de inversión y financiación:

Actividades de financiación:

	<u>31/03/2026</u>	<u>31/03/2025</u>
Deudas financieras con partes relacionadas (1)	20.287.869.528	-
Total	<u>20.287.869.528</u>	<u>-</u>

- 1) El 31 de diciembre de 2025, la Sociedad celebró un acuerdo con Rizobacter Argentina S.A. y Bioceres Semillas S.A.U para reestructurar la deuda comercial que se mantenía con estas compañías, firmando un mutuo a cancelar en 3 años y con una tasa de interés anual del 16,20% en dólares.

Véase nuestro informe de fecha
11 de mayo de 2026

PRICE WATERHOUSE & CO. S.R.L.

(Socio)



C.P.C.E.C.A.B.A. T° 1 F° 17
Dr. Andrés Suarez
 Contador Público (UBA)
 C.P.C.E.C.A.B.A. T° 245 F° 61



Eugenio de Miguel
 Comisión fiscalizadora



Gerónimo Watson
 Presidente

NOTAS A LOS ESTADOS FINANCIEROS CONDENSADOS INTERMEDIOS
Correspondiente al periodo de nueve meses iniciado el 1 de julio de 2025 y finalizado el 31 de marzo de 2026,
presentados en forma comparativa (valores en pesos)

12. INSTRUMENTOS FINANCIEROS – ADMINISTRACIÓN DEL RIESGO

La Sociedad está expuesta a diversos riesgos financieros derivados de sus actividades y del uso de instrumentos financieros. En esta Nota se brinda información sobre la exposición de la Sociedad a determinados riesgos, y sobre los objetivos, las políticas y los procesos implementados para medir y administrar cada tipo de riesgo.

La Sociedad no utiliza instrumentos financieros derivados para cubrir ninguno de los riesgos mencionados.

Objetivos generales, políticas y procesos

El Directorio tiene la responsabilidad de establecer y supervisar los objetivos y las políticas de administración del riesgo de la Sociedad y, aunque es el máximo responsable, ha delegado en la Gerencia de la Sociedad la función de diseñar y poner en marcha procesos que garanticen la efectiva implementación de los objetivos y las políticas. Es por ello que la Gerencia informa periódicamente al Directorio sobre la evolución de las actividades y los resultados de la administración de riesgos. El objetivo general del Directorio es establecer políticas que traten de reducir el riesgo en la medida de lo posible sin afectar indebidamente a la competitividad y flexibilidad de la Sociedad.

La política de administración de riesgos de la Sociedad está establecida para identificar y analizar los riesgos que enfrenta la Sociedad, con el fin de fijar límites de riesgo apropiados y controles para monitorear los riesgos y el cumplimiento de los límites. Los riesgos y métodos de administración de riesgos ser revisan con regularidad para reflejar los cambios en las condiciones de mercado y en las actividades de la Sociedad. Al brindar capacitación e implementar normas y procedimientos de gestión, la Sociedad busca desarrollar un entorno de control disciplinado y constructivo en el que todos los empleados comprendan sus funciones y obligaciones.

La Sociedad trata de utilizar medios de financiación adecuados, para minimizar los costos de capital y gestionar y controlar eficazmente sus riesgos financieros. Salvo indicación en contrario en esta Nota, no se han producido cambios sustanciales en la exposición de la Sociedad a los riesgos de instrumentos financieros, sus objetivos, políticas y procesos para administrar dichos riesgos o los métodos utilizados para medirlos con respecto a periodos anteriores.

La Sociedad ha adoptado un código ético aplicable a sus principales líderes ejecutivos, financieros y contables, así como a todos sus empleados.

Los principales riesgos e incertidumbres que enfrenta el negocio, enumerados a continuación, no se presentan siguiendo un particular orden de importancia relativa o probabilidad de ocurrencia.

Véase nuestro informe de fecha
11 de mayo de 2026

PRICE WATERHOUSE & CO. S.R.L.

(Socio)



C.P.C.E.C.A.B.A. T° 1 F° 17
Dr. Andrés Suarez
Contador Público (UBA)
C.P.C.E.C.A.B.A. T° 245 F° 61



Eugenio de Miguel
Comisión fiscalizadora



Gerónimo Watson
Presidente

NOTAS A LOS ESTADOS FINANCIEROS CONDENSADOS INTERMEDIOS
Correspondiente al periodo de nueve meses iniciado el 1 de julio de 2025 y finalizado el 31 de marzo de 2026,
presentados en forma comparativa (valores en pesos)

Riesgo crediticio

El riesgo crediticio es el riesgo de sufrir una pérdida financiera si un cliente o contraparte de la Sociedad no cumple con sus obligaciones contractuales. Surge principalmente de los créditos por ventas y otros créditos, al igual que del efectivo y de los depósitos en instituciones financieras.

El riesgo crediticio al que está expuesto la Sociedad está definido principalmente en las cuentas a cobrar de la Sociedad, seguido por el efectivo y equivalentes de efectivo, dado que tienen la importancia lógica de permitir que la Sociedad satisfaga sus necesidades en el corto plazo.

Créditos por ventas y otros créditos

El riesgo crediticio es el riesgo de sufrir una pérdida financiera si un cliente o contraparte de la Sociedad no cumple con sus obligaciones contractuales. Surge principalmente de los créditos por ventas y otros créditos que surgen de las ventas de servicios y productos. La Sociedad también está expuesta a riesgos políticos y económicos, lo que puede derivar en la falta de pago de las obligaciones en moneda local y extranjera asumidas por clientes, socios, contratistas y proveedores de la Sociedad.

La Sociedad vende sus productos a una base diversa de clientes. Entre ellos figuran empresas agrícolas multinacionales y locales, distribuidores y agricultores que compran los productos de la Sociedad. El tipo y la clase de clientes pueden variar en función de los segmentos de negocio de la Sociedad.

Para determinar la concentración del riesgo crediticio, la Gerencia de la Sociedad supervisa periódicamente la calificación de solvencia de los clientes existentes, y analiza mensualmente la antigüedad de los créditos comerciales. Para hacer seguimiento del riesgo crediticio, los clientes se agrupan en función de sus características crediticias.

La política de la Sociedad es administrar la exposición crediticia respecto de las contrapartes con las que se opera a través de un proceso de calificación crediticia. La Sociedad realiza evaluaciones crediticias de los clientes existentes y nuevos, y cada nuevo cliente es examinado minuciosamente en cuanto a la calidad de su crédito antes de ofrecerle las condiciones de la transacción. El análisis realizado por la Sociedad incluye información externa de calificación crediticia, si estuviera disponible. Asimismo, si no hubiera calificaciones crediticias independientes externas, la Sociedad evalúa la calidad crediticia del cliente, atendiendo a su posición financiera, experiencia pasada, referencias bancarias y otros factores. Se fija un límite de crédito para cada cliente. Estos límites se examinan periódicamente. Los clientes que no cumplen los criterios de calidad crediticia de la Sociedad pueden hacer negocios con él pagando por adelantado o aportando garantías satisfactorias para la Sociedad. La Sociedad puede solicitar las garantías que considere necesarias, independientemente del perfil crediticio del cliente.

Para cubrir los créditos comerciales, la Sociedad dispone de un seguro de crédito, que analiza periódicamente su cartera de clientes.

Véase nuestro informe de fecha
11 de mayo de 2026

PRICE WATERHOUSE & CO. S.R.L.

(Socio)



C.P.C.E.C.A.B.A. T° 1 F° 17
Dr. Andrés Suarez
Contador Público (UBA)
C.P.C.E.C.A.B.A. T° 245 F° 61



Eugenio de Miguel
Comisión fiscalizadora



Gerónimo Watson
Presidente

NOTAS A LOS ESTADOS FINANCIEROS CONDENSADOS INTERMEDIOS
Correspondiente al periodo de nueve meses iniciado el 1 de julio de 2025 y finalizado el 31 de marzo de 2026,
presentados en forma comparativa (valores en pesos)

Los estados financieros contienen provisiones específicas para créditos de dudoso cobro, que reflejan adecuadamente, según la estimación de la Gerencia, la pérdida implícita en las deudas de dudoso cobro. La máxima exposición al riesgo crediticio de la Sociedad está representada por el valor en libros de cada activo financiero en el Estado de situación financiera después de deducir la previsión por deterioro del valor.

Por lo tanto, la previsión por pérdidas al 31 de marzo de 2026 se determinó de la siguiente manera:

	Valor en libros bruto de los créditos por ventas y valores en cartera	Tasa esperada de pérdida	Previsión por pérdidas
Corrientes	37.371.184.015	1,24%	462.076.278
Hasta 30 días vencidos	1.236.577.027	1,24%	15.289.666
Más de 30 días vencidos	2.907.286.915	1,41%	40.948.425
Más de 60 días vencidos	109.769.495	1,64%	1.800.404
Más de 90 días vencidos	2.776.608.447	1,70%	47.209.970
Más de 180 días vencidos	4.396.786.665	7,32%	321.729.294
Más de 365 días vencidos	2.119.158.285	100,00%	2.119.158.285
Total al 31 de marzo de 2026	50.917.370.849		3.008.212.322

Efectivo y depósitos bancarios

La Sociedad está expuesta al riesgo crediticio de sus contrapartes por el efectivo y equivalentes de efectivo. La Sociedad mantiene depósitos en efectivo en varias instituciones financieras. La Sociedad administra su riesgo a exposición crediticia restringiendo sus depósitos individuales a límites claramente definidos. La Sociedad solo realiza depósitos en bancos e instituciones financieras de alta calidad.

La máxima exposición al riesgo crediticio está representada por el valor en libros del efectivo y equivalentes de efectivo en el Estado de situación financiera.

Riesgo de liquidez

El riesgo de liquidez es el riesgo de que la Sociedad no logre cumplir con sus obligaciones financieras a su vencimiento.

El enfoque de la Sociedad para administrar su riesgo de liquidez consiste en gestionar el perfil de vencimientos de deuda y sus fuentes de financiación, mantener suficiente efectivo y garantizar la disponibilidad de financiación a partir de una cantidad adecuada de líneas de crédito comprometidas. Para administrar su capacidad de financiamiento actual y futura, la Sociedad mantiene fuentes de financiación diversificadas al obtener adecuadas líneas de financiación de prestamistas de alta calidad. Sin embargo, actualmente la Sociedad presenta una situación de incertidumbre financiera de acuerdo con lo descrito en Nota 2.3. En este contexto, la Sociedad se encuentra evaluando y ejecutando diversas alternativas. En particular, se ha avanzado

Véase nuestro informe de fecha
11 de mayo de 2026

PRICE WATERHOUSE & CO. S.R.L.

(Socio)



C.P.C.E.C.A.B.A. Tº 1 Fº 17
Dr. Andrés Suarez
 Contador Público (UBA)
 C.P.C.E.C.A.B.A. Tº 245 Fº 61



Eugenio de Miguel
 Comisión fiscalizadora



Gerónimo Watson
 Presidente

NOTAS A LOS ESTADOS FINANCIEROS CONDENSADOS INTERMEDIOS
Correspondiente al periodo de nueve meses iniciado el 1 de julio de 2025 y finalizado el 31 de marzo de 2026,
presentados en forma comparativa (valores en pesos)

significativamente en la optimización del capital de trabajo y en la adecuación de la estructura de costos a las condiciones actuales del mercado. Asimismo, se mantienen conversaciones con proveedores para refinanciar pasivos existentes.

Las proyecciones son revisadas por el Directorio con antelación, lo que permite anticipar las necesidades de efectivo de la Sociedad. La Sociedad examina las proyecciones de sus necesidades de liquidez para cerciorarse de que dispone de efectivo suficiente para satisfacer sus necesidades operativas, incluidos los importes necesarios para liquidar los pasivos financieros.

La siguiente tabla presenta los vencimientos contractuales de los pasivos financieros:

Al 31 de marzo de 2026	Menos de 3 meses	Entre 3 meses y 1 año	Más de 1 año	Total
Deudas financieras	275.153.946	-	22.439.154.167	22.714.308.113
Deudas comerciales y otras deudas	23.827.529.023	11.093.145.265	331.127.200	35.251.801.488
Pasivos por arrendamiento	16.182.729	47.773.116	23.985.168	87.941.013
Total al 31 de marzo de 2026	24.118.865.698	11.140.918.381	22.794.266.535	58.054.050.614

Al 30 de junio de 2025	Menos de 3 meses	Entre 3 meses y 1 año	Más de 1 año	Total
Deudas financieras	5.077.946.671	3.954.102.163	429.154.068	9.461.202.902
Deudas comerciales y otras deudas	30.669.784.299	7.238.611.177	5.766.286.500	43.674.681.976
Pasivos por arrendamiento	14.720.833	42.306.251	61.148.170	118.175.254
Total al 30 de junio de 2025	35.762.451.803	11.235.019.591	6.256.588.738	53.254.060.132

Al 31 de marzo de 2026 y 2025, la Sociedad no estaba expuesta a pasivos derivados.

Riesgo de tipo de cambio

El riesgo de tipo de cambio es el riesgo de que el valor razonable o los flujos de efectivo futuros de un instrumento financiero fluctúen debido a las modificaciones en los tipos de cambio. El riesgo asociado con el tipo de cambio surge cuando la Sociedad realiza operaciones en una moneda distinta a su moneda funcional.

La siguiente tabla muestra nuestra exposición neta al riesgo de tipo de cambio al 31 de marzo de 2026:

Posición Neta en Moneda extranjera	31/03/2026
Monto expresado en Pesos	8.475.077.998
<i>Activos</i>	
Créditos por venta y otras cuentas por cobrar	7.812.730.999
Impuesto a las ganancias	777.739.997
Efectivo y equivalentes de efectivo	2.028.603.450
Total	10.619.074.446

Véase nuestro informe de fecha
11 de mayo de 2026

PRICE WATERHOUSE & CO. S.R.L.

(Socio)



C.P.C.E.C.A.B.A. Tº 1 Fº 17
Dr. Andrés Suárez
 Contador Público (UBA)
 C.P.C.E.C.A.B.A. Tº 245 Fº 61



Eugenio de Miguel
 Comisión fiscalizadora



Gerónimo Watson
 Presidente

NOTAS A LOS ESTADOS FINANCIEROS CONDENSADOS INTERMEDIOS
Correspondiente al periodo de nueve meses iniciado el 1 de julio de 2025 y finalizado el 31 de marzo de 2026,
presentados en forma comparativa (valores en pesos)

Pasivos	
Deudas comerciales y otras deudas	1.621.474.231
Deudas bancarias y financieras	5.165.168
Remuneraciones y cargas sociales	517.357.049
Total	2.143.996.448

Al considerar únicamente esta exposición neta al riesgo de tipo de cambio al 31 de marzo de 2026, si se produjera una revalorización o depreciación del dólar estadounidense respecto de otras monedas extranjeras y el resto de las variables permanecieran constantes, se produciría un impacto positivo o negativo en el resultado integral a raíz de las diferencias por tipo de cambio. Estimamos que una devaluación o apreciación del dólar estadounidense en relación con otras divisas del 30 % durante el periodo finalizado el 31 de marzo de 2026 habría dado lugar a una pérdida o ganancia neta antes de impuestos de aproximadamente \$2.542 millones.

Variación del tipo de cambio	Probable	
	Pérdida	Ganancia
Impacto en resultados	(2.542.523.399)	2.542.523.399

Riesgo de tasa de interés

Los costos de financiamiento de la Sociedad podrían verse afectados por la volatilidad en la tasa de interés. De conformidad con la política de administración de tasas de interés de la Sociedad, los préstamos de la Sociedad podrían ser a tasa fija o flotante. La Sociedad mantiene adecuadas líneas de préstamos comprometidas y la mayoría de sus activos financieros en efectivo o cheques cobrados de clientes listos para convertirse en montos ciertos de efectivo.

El riesgo de tasa de interés de la Sociedad principalmente surge de préstamos a largo plazo. Los préstamos emitidos a tasa variable exponen a la Sociedad al riesgo de tasa de interés de flujo de efectivo. Los préstamos emitidos a tasa fija exponen a la Sociedad a riesgo de interés a valor razonable. La Sociedad no ha celebrado contratos de derivados para cubrir esta exposición.

A continuación se presenta la composición de la deuda de la Sociedad.

Tipo de Deuda	Tasa de Interés	Denominada en pesos	Denominada en dólares	Total	Porcentaje	
Corto plazo	<i>Fija</i>	5.165.168	269.988.778	275.153.946	100%	1%
Total corto plazo		5.165.168	269.988.778	275.153.946		
Largo plazo	<i>Fija</i>	-	22.439.154.167	22.439.154.167	100%	99%
Total largo plazo		-	22.439.154.167	22.439.154.167		

Véase nuestro informe de fecha
11 de mayo de 2026

PRICE WATERHOUSE & CO. S.R.L.

(Socio)



C.P.C.E.C.A.B.A. T° 1 F° 17
Dr. Andrés Suarez
 Contador Público (UBA)
 C.P.C.E.C.A.B.A. T° 245 F° 61



Eugenio de Miguel
 Comisión fiscalizadora



Gerónimo Watson
 Presidente

NOTAS A LOS ESTADOS FINANCIEROS CONDENSADOS INTERMEDIOS
Correspondiente al periodo de nueve meses iniciado el 1 de julio de 2025 y finalizado el 31 de marzo de 2026,
presentados en forma comparativa (valores en pesos)

Considerando que las deudas bancarias y financieras a tasa variable no son significativas, una disminución o aumento en las tasas de interés no implicaría un impacto material.

La Sociedad no utiliza instrumentos financieros derivados para cubrir su exposición al riesgo de tasa de interés.

Riesgo de capital

Los objetivos de la Sociedad al administrar el capital son resguardar la capacidad de la Sociedad para continuar operando como empresa en marcha, a fin de brindar rendimientos a los accionistas y beneficios a otras partes de interés, mientras se mantiene una estructura de capital óptima que permita reducir el costo del capital.

La Sociedad administra su estructura de capital y realiza ajustes en función de los cambios en las condiciones económicas y las características de riesgos de los activos subyacentes. Para mantener o ajustar la estructura de capital, la Sociedad puede ajustar el importe de los dividendos que podría pagar a los accionistas, devolver capital, emitir nuevas acciones o vender activos para reducir la deuda.

Instrumentos financieros por categoría

Las siguientes tablas muestran, para los activos y pasivos financieros registrados al 31 de marzo de 2026 y 2025, la información adicional requerida por la NIIF 7.

Activos financieros por categoría

<i>(1) Activos según Estado de Situación Financiera</i>	Costo amortizado		Valor razonable con cambios en resultados	
	31/03/2026	30/06/2025	31/03/2026	30/06/2025
Efectivo y equivalentes de efectivo (Nota 7.8.)	495.829.556	264.129.857	1.589.921.200	979.562.401
Otros activos financieros	-	-	18.071.968	17.158.780
Créditos por ventas (Nota 7.7.)	48.103.789.038	39.763.105.115	-	-
Total	48.599.618.594	40.027.234.972	1.607.993.168	996.721.181

(*) Los anticipos por gastos y saldos de impuestos no están incluidos.

Véase nuestro informe de fecha
11 de mayo de 2026

PRICE WATERHOUSE & CO. S.R.L.

(Socio)



C.P.C.E.C.A.B.A. T° 1 F° 17
Dr. Andrés Suarez
 Contador Público (UBA)
 C.P.C.E.C.A.B.A. T° 245 F° 61



Eugenio de Miguel
 Comisión fiscalizadora



Gerónimo Watson
 Presidente

NOTAS A LOS ESTADOS FINANCIEROS CONDENSADOS INTERMEDIOS
Correspondiente al periodo de nueve meses iniciado el 1 de julio de 2025 y finalizado el 31 de marzo de 2026,
presentados en forma comparativa (valores en pesos)

Pasivos financieros por categoría

<i>(1) Pasivos según Estado de Situación Financiera</i>	Costo amortizado		Valor razonable con cambios en resultados	
	31/03/2026	30/06/2025	31/03/2026	30/06/2025
Deudas comerciales y otras deudas (Nota 7.12.)	35.251.801.488	43.674.681.976	-	-
Deudas bancarias y financieras (Nota 7.9)	22.714.308.113	9.461.202.902	-	-
Pasivos por arrendamiento (Nota 7.10)	87.941.013	118.175.254	-	-
Total	58.054.050.614	53.254.060.132	-	-

Instrumentos financieros medidos a valor razonable

Valor razonable por jerarquía

Según los requerimientos de la NIIF 7, la Sociedad categoriza cada una de las clases de instrumentos financieros valuados a valor razonable en tres niveles, dependiendo de la relevancia del juicio asociado a las premisas utilizadas para la medición del valor razonable.

Nivel 1 comprende activos y pasivos financieros cuyos valores razonables han sido determinados con referencia a precios de cotización (sin ajustar) en mercados activos para iguales activos y pasivos idénticos.

Nivel 2 comprende datos distintos a los precios de cotización incluidos dentro del Nivel 1, que sean observables para el activo o el pasivo, tanto directamente (es decir, precios), como indirectamente (es decir, derivado de los precios).

Nivel 3 comprende instrumentos financieros para los cuales las premisas utilizadas en la estimación del valor razonable no están basadas en información observable en el mercado.

Valor razonable con cambios en resultados al 31/03/2026	Nivel 1
<i>(1) Activos según Estado de Situación Financiera</i>	
Fondo Común de Inversión	1.589.921.200
Bonos del tesoro	18.071.968
Total	1.607.993.168

Véase nuestro informe de fecha
11 de mayo de 2026

PRICE WATERHOUSE & CO. S.R.L.

(Socio)



C.P.C.E.C.A.B.A. T° 1 F° 17
Dr. Andrés Suarez
 Contador Público (UBA)
 C.P.C.E.C.A.B.A. T° 245 F° 61



Eugenio de Miguel
 Comisión fiscalizadora



Gerónimo Watson
 Presidente

NOTAS A LOS ESTADOS FINANCIEROS CONDENSADOS INTERMEDIOS
Correspondiente al periodo de nueve meses iniciado el 1 de julio de 2025 y finalizado el 31 de marzo de 2026,
presentados en forma comparativa (valores en pesos)

Valor razonable con cambios en resultados al 30/06/2025	Nivel 1
(1) Activos según Estado de Situación Financiera	
Fondo Común de Inversión	979.562.401
Bonos del tesoro	17.158.780
Total	996.721.181

Estimación del valor razonable

El valor razonable de los fondos comunes de inversión y bonos del Tesoro se calcula utilizando el enfoque de mercado en virtud de las cotizaciones de mercado de activos idénticos. El precio de cotización de mercado usado para los activos financieros mantenidos por la Sociedad es el precio corriente ofrecido. Estos instrumentos se incluyen en el Nivel 1.

Los pasivos financieros de la Sociedad, que no se negociaban en un mercado activo, se determinaron utilizando técnicas de valuación que maximizan el uso de la información de mercado disponible y, por lo tanto, se basan lo menos posible en estimaciones específicas de la entidad. Si todos los datos significativos requeridos para valorar un instrumento son observables, los instrumentos se incluyen en el Nivel 2.

Si uno o más de los datos significativos no se basan en datos de mercado observables, los instrumentos se incluyen en el Nivel 3.

La política de la Sociedad es reconocer las transferencias entre distintas categorías de la jerarquía del valor razonable en el momento en que se producen o cuando se producen cambios en las circunstancias que provocan la transferencia. No se produjeron transferencias entre los niveles del valor razonable. No se han producido cambios en las circunstancias económicas o empresariales que afecten al valor razonable.

Instrumentos financieros no medidos a valor razonable

Los instrumentos financieros no medidos a valor razonable incluyen efectivo y equivalentes de efectivo, cuentas por cobrar comerciales, cuentas por pagar comerciales y otras deudas, préstamos y pasivos por arrendamiento.

El valor en libros de los instrumentos financieros no medidos a valor razonable no difiere en forma material de su valor razonable, a excepción de los préstamos (Nota 7.9).

La Gerencia estima que el valor en libros de los instrumentos financieros medidos a costo amortizado se aproxima a su valor


13. PAGOS EN ACCIONES

El 21 de agosto de 2023, el Directorio de Bioceres Crop Solutions Corp. aprobó el otorgamiento opciones de compra sobre acciones ordinarias de esta compañía para ciertos ejecutivos y directores del Grupo, entre los que se encuentran ciertos directivos de Insumos Agroquímicos S.A. El valor razonable de las opciones sobre acciones a la fecha de concesión se estimó

Véase nuestro informe de fecha
11 de mayo de 2026

PRICE WATERHOUSE & CO. S.R.L.

(Socio)


 C.P.C.E.C.A.B.A. T° 1 F° 17
 Dr. Andrés Suarez
 Contador Público (UBA)
 C.P.C.E.C.A.B.A. T° 245 F° 61



Eugenio de Miguel
Comisión fiscalizadora



Gerónimo Watson
Presidente

NOTAS A LOS ESTADOS FINANCIEROS CONDENSADOS INTERMEDIOS
Correspondiente al periodo de nueve meses iniciado el 1 de julio de 2025 y finalizado el 31 de marzo de 2026,
presentados en forma comparativa (valores en pesos)

utilizando el modelo "Black-Scholes" considerando los términos y condiciones bajo los cuales se otorgaron las opciones sobre acciones y se ajustaron para considerar el posible efecto dilutivo del ejercicio futuro de opciones. La adquisición de derecho a ejercicio de las opciones se producirá en cuotas iguales el 30 de junio de 2023, 2024 y 2025 sujeto a la condición de permanencia del beneficiario como empleado de la compañía y otras condiciones de desempeño del negocio. La fecha de expiración se fijó en cinco años a partir de la fecha de otorgamiento.

El total de la deuda con Bioceres Crop Solutions Corp por los "Incentivos basados en acciones" al 31 de marzo de 2026 asciende a \$ 492.427.929.

14. CONTINGENCIAS, COMPROMISOS Y RESTRICCIONES A LA DISTRIBUCIÓN DE UTILIDADES

(a) Contingencias

Existen varios procesos administrativos, judiciales y extrajudiciales producto del curso ordinario de los negocios en los cuales son parte las empresas subsidiarias y/o relacionadas a Insumos Agroquímicos. La Sociedad estima que estas causas, o el efecto acumulativo de todas ellas consideradas en su conjunto, no generarán un efecto adverso significativo en la condición financiera de la Sociedad o en los futuros resultados de las operaciones, teniendo en cuenta la opinión de los asesores legales y profesionales y las previsiones para contingencias contabilizadas al cierre del ejercicio.

(b) Restricciones a la distribución de utilidades

Resultados No Asignados por primera adopción de NIIF

De acuerdo con lo dispuesto por la RG 609/12 de la CNV, los resultados no asignados positivos al 30 de junio de 2022 por la adopción de las NIIF se reasignaron a una Reserva Especial, la cual fue aprobada por la Asamblea de Accionistas de fecha 18 de octubre de 2022, en la cual se consideraron los Estados Financieros y consolidados correspondientes finalizados el 30 de junio de 2022.

La Reserva Especial solo podrá ser desafectada para su capitalización o para absorber eventuales saldos negativos de la cuenta "Resultados no asignados".

Reserva Legal

En virtud de lo establecido por el artículo 70 de la Ley de Sociedades Comerciales N.º 19.550 toda sociedad debe destinar el 5% de las ganancias netas de cada año a una reserva legal hasta alcanzar el 20% de su capital social ajustado.

15. CUMPLIMIENTO DE LAS DISPOSICIONES DE LA RG N.º 629/2014 CNV

En cumplimiento de la Resolución General N.º 629/2014 y su complementaria N.º 632/2014 de la Comisión Nacional de Valores (CNV), informamos que los libros de comercio, los libros societarios, y los registros contables, como así la

Véase nuestro informe de fecha
11 de mayo de 2026

PRICE WATERHOUSE & CO. S.R.L.

(Socio)



C.P.C.E.C.A.B.A. Tº 1 Fº 17
Dr. Andrés Suarez
Contador Público (UBA)
C.P.C.E.C.A.B.A. Tº 245 Fº 61



Eugenio de Miguel
Comisión fiscalizadora



Gerónimo Watson
Presidente

NOTAS A LOS ESTADOS FINANCIEROS CONDENSADOS INTERMEDIOS
Correspondiente al periodo de nueve meses iniciado el 1 de julio de 2025 y finalizado el 31 de marzo de 2026,
presentados en forma comparativa (valores en pesos)

documentación respaldatoria se encuentran en la sede inscripta de Avenida Santa Fe 1731 piso 3ro departamento 12 de la Ciudad Autónoma de Buenos Aires.

16. CONTEXTO ECONÓMICO EN QUE OPERA LA SOCIEDAD

La Sociedad operó en un contexto económico complejo, cuyas principales variables han tenido una fuerte volatilidad, tanto en el ámbito nacional como internacional.

Los principales indicadores en nuestro país fueron:

- En febrero de 2026, el estimador mensual de actividad económica (EMAE) registró una caída interanual de 2,1% en comparación con el mismo mes del año anterior.
- La inflación acumulada entre el 1° de julio de 2025 y el 31 de marzo de 2026 alcanzó el 25,09% (IPC).
- Entre el 1° de julio de 2025 y el 31 de marzo de 2026, el peso se depreció frente al dólar estadounidense, pasando de 1200,50\$/US\$ al inicio del período a 1377,50 \$/US\$ al cierre del período.

El domingo 26 de octubre de 2025 se llevaron a cabo las elecciones legislativas de medio termino donde el partido oficialista (La libertad avanza) ganó con el 40,66% de los votos. Ello produjo que el tipo de cambio peso argentino se estabilice en niveles por debajo de los 1.500 dólares y el riesgo país no supere los 1.000 puntos. Luego de haber ganado las elecciones, en febrero de 2026 el Ejecutivo promovió cambios en las normativas laborales y en el Código Penal. También tiene previsto promover cambios en las normativas fiscales, las cuales hasta el momento no han sido formalmente presentadas.

Durante marzo de 2026, la escalada del conflicto entre Estados Unidos y Irán incrementó la incertidumbre geopolítica global, afectando rutas estratégicas como el Estrecho de Ormuz. Esta situación derivó en aumentos en los precios internacionales de la energía, presiones inflacionarias y mayor volatilidad en los mercados financieros, junto con un endurecimiento de las condiciones de financiamiento externo. En el plano local, estos factores han generado un encarecimiento de las importaciones energéticas, presión adicional sobre el nivel general de precios y mayores restricciones en el acceso al crédito internacional.

Los Estados Financieros Condensados Intermedios de la Sociedad deben ser leídos a la luz de estas circunstancias.

17. HECHOS POSTERIORES AL PERÍODO SOBRE EL QUE SE INFORMA

Con posterioridad al 31 de marzo de 2026 no se han producido otras situaciones o circunstancias distintas de las ya mencionadas que pudieran requerir ajustes significativos o nuevas revelaciones en los Estados Financieros Condensados Intermedios.

Véase nuestro informe de fecha
11 de mayo de 2026

PRICE WATERHOUSE & CO. S.R.L.

(Socio)



C.P.C.E.C.A.B.A. T° 1 F° 17
Dr. Andrés Suarez
Contador Público (UBA)
C.P.C.E.C.A.B.A. T° 245 F° 61



Eugenio de Miguel
Comisión fiscalizadora



Gerónimo Watson
Presidente



Informe de revisión sobre estados financieros condensados intermedios

A los señores Accionistas, Presidente y Directores de
Insumos Agroquimicos S.A.
Domicilio legal: Avenida Santa Fe 1731 – piso 3 oficina 12
Ciudad Autónoma de Buenos Aires
C.U.I.T. N°:30-70809028-6

Informe sobre los estados financieros condensados intermedios

Introducción


Hemos revisado los estados financieros condensados intermedios adjuntos de Insumos Agroquimicos S.A. (en adelante “la Sociedad”) que comprenden el estado de situación financiera al 31 de marzo de 2026, los estados del resultado integral por los períodos de nueve y tres meses finalizados el 31 de marzo de 2026, de cambios en el patrimonio y de flujos de efectivo para el período de nueve meses finalizado el 31 de marzo de 2026 y notas explicativas seleccionadas.

Responsabilidad de la Dirección

El Directorio de la Sociedad es responsable de la preparación y presentación de los estados financieros de acuerdo con las Normas de contabilidad NIIF y, por lo tanto, es responsable por la preparación y presentación de los estados financieros condensados intermedios mencionados en el primer párrafo de acuerdo con la Norma Internacional de Contabilidad 34 “Información Financiera Intermedia” (NIC 34).

Alcance de la revisión

Nuestra responsabilidad es expresar una conclusión sobre estos estados financieros condensados intermedios basados en la revisión que hemos efectuado, la cual fue realizada de acuerdo con la Norma Internacional de Encargos de Revisión NIER 2410 “Revisión de información financiera intermedia desarrollada por el auditor independiente de la entidad”, adoptada como norma de revisión en Argentina mediante la Resolución Técnica N° 33 de FACPCE tal y como fue aprobada por el Consejo de Normas Internacionales de Auditoría y Aseguramiento (IAASB por sus siglas en inglés). Una revisión de estados financieros condensados intermedios consiste en realizar indagaciones principalmente al personal responsable de los aspectos financieros y contables y aplicar procedimientos analíticos y otros procedimientos de revisión. Una revisión tiene un alcance sustancialmente menor que una auditoría realizada de acuerdo con Normas Internacionales de Auditoría y, en consecuencia, no nos permite tener la seguridad de identificar todos los asuntos significativos que podrían ser notados en una auditoría. En consecuencia, no expresamos una opinión de auditoría.



www.pwc.com.ar

Conclusión

Sobre la base de nuestra revisión, nada ha llamado nuestra atención que nos hiciera pensar que los estados financieros condensados intermedios mencionados en el primer párrafo del presente informe, no están preparados, en todos sus aspectos significativos, de conformidad con la Norma Internacional de Contabilidad 34.

Párrafo de énfasis

Incertidumbre importante relacionada con empresa en funcionamiento

Sin modificar nuestra conclusión, enfatizamos la información contenida en la Nota 2.3 a los estados financieros adjuntos, en la que se describe que la Sociedad está atravesando dificultades financieras. La Sociedad está evaluando la implementación de distintas acciones, las cuales dependen de factores que no están completamente bajo el control de la Sociedad. Estas circunstancias, junto con otras cuestiones expuestas en la Nota 2.3, indican la existencia de una incertidumbre importante que puede generar dudas significativas sobre la capacidad de la entidad para continuar como empresa en funcionamiento.

Informe sobre cumplimiento de disposiciones vigentes

En cumplimiento de disposiciones vigentes informamos, respecto de Insumos Agroquímicos S.A., que:

- a) los estados financieros condensados intermedios de Insumos Agroquímicos S.A. se encuentran pendientes de transcripción en el libro "Inventarios y Balances" y cumplen, excepto por lo mencionado anteriormente, en lo que es materia de nuestra competencia, con lo dispuesto en la Ley General de Sociedades y en las resoluciones pertinentes de la Comisión Nacional de Valores;
- b) los estados financieros condensados intermedios de Insumos Agroquímicos S.A., excepto por su falta de transcripción al libro Inventarios y Balances, surgen de registros contables llevados en sus aspectos formales de conformidad con normas legales;
- c) hemos leído la reseña informativa, sobre la cual, en lo que es materia de nuestra competencia, no tenemos observaciones que formular;
- d) al 31 de marzo de 2026 la deuda devengada a favor del Sistema Integrado Previsional Argentino de Insumos Agroquímicos S.A. que surge de los registros contables de la Sociedad ascendía a \$ 31.701.908, no siendo exigible a dicha fecha.

Ciudad Autónoma de Buenos Aires, 11 de mayo de 2026

PRICE WATERHOUSE & CO. S.R.L.



(Socio)

C.P.C.E.C.A.B.A. T° 1 F° 17

Dr. Andrés Suárez

Contador Público (UBA)

C.P.C.E.C.A.B.A. T° 245 F° 61

INFORME DE LA COMISIÓN FISCALIZADORA

A los Señores Accionistas de
INSUMOS AGROQUÍMICOS S.A.
Avenida Santa Fe 1731 – Piso 3 oficina 12
Ciudad Autónoma de Buenos Aires
CUIT N° 30-70809028-6

De nuestra consideración:

1. De acuerdo con lo requerido por el inciso 5° del artículo 294 de la Ley General de Sociedades, hemos efectuado una revisión de los siguientes documentos de INSUMOS AGROQUÍMICOS S.A. (en adelante la “Sociedad”):

- a) Estado de resultados integrales condensado intermedio correspondiente al período iniciado el 1° de julio de 2025 y finalizado el 31 de marzo de 2026.
- b) Estado de situación financiera condensado intermedio al 31 de marzo de 2026.
- c) Estado de evolución del patrimonio condensado intermedio correspondiente al período iniciado el 1° de julio de 2025 y finalizado el 31 de marzo de 2026.
- d) Estado de flujos de efectivo condensado intermedio correspondiente al período iniciado el 1° de julio de 2025 y finalizado el 31 de marzo de 2026.
- e) Notas a los estados financieros condensados intermedios.

Los documentos revisados son responsabilidad del Directorio de la Sociedad en ejercicio de sus funciones exclusivas. Nuestra responsabilidad respecto de tales documentos se limita a controlar su legalidad basada en el trabajo mencionado en el párrafo 2.

2. Para realizar nuestra tarea sobre los documentos detallados en los ítems 1.a) a 1.e) precedentes, hemos tenido en cuenta la revisión efectuada por los auditores externos, Price Waterhouse & Co. S.R.L., quienes llevaron a cabo su tarea y emitieron su informe de fecha 11 de mayo de 2026 de conformidad con las Normas Internacionales de Encargos de Revisión NIER N° 2410 “Revisión de información financiera intermedia desarrollada por el auditor independiente de la entidad”, la cual fue adoptada como norma de revisión en la República Argentina por la Federación Argentina de Consejos Profesionales de Ciencias Económicas mediante la Resolución Técnica N° 33 y sus respectivas circulares de adopción. Nuestra tarea se circunscribió a la información significativa contenida en los documentos revisados, a verificar su congruencia con la información sobre las decisiones societarias expuestas en actas y la adecuación de dichas decisiones a la ley y los estatutos, en lo relativo a sus aspectos formales y documentales. No hemos efectuado control de gestión alguno y, por lo tanto, no hemos evaluado los criterios y decisiones empresarias de las diversas áreas de la Sociedad, dado que estas cuestiones son de responsabilidad exclusiva de su

Directorio. La tarea realizada por nuestra parte y el informe de los auditores externos antes mencionado, brindan una base razonable para sustentar nuestra conclusión.

3. Sobre la base de nuestra revisión, nada ha llamado nuestra atención que nos hiciera pensar que los estados financieros condensados intermedios mencionados en el párrafo 1. de la Sociedad correspondientes al período finalizado el 31 de marzo de 2026 no están presentados, en todos sus aspectos significativos, de conformidad con la Norma Internacional de Contabilidad 34.

4. Sin modificar nuestra opinión, consideramos necesario enfatizar la información contenida en la Nota 2.3. a los estados financieros adjuntos, en la que se describe que la Sociedad está atravesando dificultades financieras. La Sociedad está evaluando la implementación de distintas acciones, las cuales dependen de factores que no están completamente bajo el control de la Sociedad. Estas circunstancias, junto con otras cuestiones expuestas en la Nota 2.3., indican la existencia de una incertidumbre importante que puede generar dudas significativas sobre la capacidad de la Sociedad para continuar como empresa en funcionamiento.

5. Informamos, además, en cumplimiento de disposiciones legales vigentes, que:

a) Los estados financieros mencionados en el párrafo 1. se encuentran pendientes de transcripción en el libro de “Inventario y Balances” de la Sociedad, y surgen de registros contables llevados en sus aspectos formales de conformidad con las normas legales.

b) Al 31 de marzo de 2026 la deuda devengada a favor del Sistema Integrado Previsional Argentino de la Sociedad que surge de sus registros contables ascendía a \$31.701.908, no siendo exigible a dicha fecha.

c) En ejercicio del control de legalidad que nos compete, hemos aplicado durante el período los restantes procedimientos descriptos en el artículo 294 de la Ley General de Sociedades, que consideramos necesarios de acuerdo con las circunstancias, no teniendo observaciones que formular al respecto.

Ciudad Autónoma de Buenos Aires, 11 de mayo de 2026.



Luis Antonio Gritti
Miembro Titular
Comisión Fiscalizadora