

RESEÑA INFORMATIVA

Correspondiente al período de tres meses finalizado el 31 de marzo de 2026,
Presentado de forma comparativa
(Expresada en miles de pesos)

GeoPark Argentina S.A. (en adelante la "Sociedad"), es una Sociedad dedicada a la exploración y explotación de hidrocarburos.

Durante el período de tres meses finalizado el 31 de marzo de 2026, la Sociedad consolidó el inicio de su actividad operativa en Argentina, tras la adquisición de los bloques Loma Jarillosa Este y Puesto Silva Oeste en la formación Vaca Muerta, cuyo cierre tuvo lugar en octubre de 2025.

La producción del primer trimestre de 2026 fue de 1.430 barriles de petróleo equivalentes por día ("boepd" por sus siglas en inglés) brutos, provenientes principalmente del bloque Loma Jarillosa Este.

Durante el período, la Sociedad registró los siguientes hitos operacionales:

- Inicio de la perforación de tres de las cinco secciones restantes del Pad-1030, perforado parcialmente por la operadora anterior. La perforación total de los primeros dos pozos se completó los días 1 de abril y 15 de abril, respectivamente.
- Ejecución de una segunda campaña de instalación de levantamiento artificial en tres pozos, reduciendo el tiempo total de "shut-in" por 10 días respecto de la intervención anterior.
- Inicio de la construcción de la primera etapa en la expansión de la batería en Loma Jarillosa Este, incrementando su capacidad de 6.000 a 10.000 boepd, incluyendo facilidades para la disposición de agua y el tratamiento de gas natural.

Adicionalmente, el 15 de abril se llevó a cabo de manera exitosa una audiencia pública para el Estudio de Impacto Ambiental respecto al proyecto Loma Jarillosa Este.

INFORMACIÓN CONTABLE RESUMIDA

1.1 Estructura de resultados comparativa

	Período de tres meses finalizado el 31 de marzo de	
	2026	2025
	<i>(Importes en miles de pesos)</i>	
Resultado operativo	(2.032.985)	(1.452.862)
Resultados financieros, netos	237.023	1.930.431
Resultado antes del impuesto a las ganancias	(1.795.962)	477.569
Impuesto a las ganancias	641.774	-
(Pérdida) Utilidad del período	(1.154.188)	477.569
Otro resultado integral del período	(11.001.692)	7.888.422
(Pérdida) Utilidad integral del período	(12.155.880)	8.365.991

IGNACIO MAZARIEGOS
Presidente del Directorio

JUAN JOSÉ RAMOS
Por la Comisión Fiscalizadora

Firmado a efectos de su identificación

Con nuestro informe de fecha 8/05/2026

PISTRELLI, HENRY MARTIN Y ASOCIADOS S.A.

C.P.C.E.C.A.B.A. T° 1 - F° 13

LEONEL G. TREMONTI
Socio

Contador Público U.B.A.

C.P.C.E.C.A.B.A. T° 315 F° 173

1.2 Estructura patrimonial

	Al 31 de marzo de 2026	Al 31 de marzo de 2025
	<i>(Importes en miles de pesos)</i>	
ACTIVO		
Activo no corriente	176.437.650	-
Activo corriente	42.955.071	232.325.197
Total del activo	219.392.721	232.325.197
PASIVO		
Pasivo no corriente	2.637.713	12.450
Pasivo corriente	12.002.079	12.906.663
Total del pasivo	14.639.792	12.919.113
Patrimonio neto	204.752.929	219.406.084
Total pasivo y patrimonio neto	219.392.721	232.325.197

Principales variaciones del período

Durante el período de tres meses finalizado el 31 de marzo de 2026, la Sociedad registró variaciones significativas en sus principales rubros, las cuales se explican principalmente por el inicio de la actividad productiva tras la adquisición de los bloques Loma Jarillosa Este y Puesto Silva Oeste en la formación Vaca Muerta en el ejercicio anterior, y por efectos asociados a la evolución del tipo de cambio y su impacto en la medición de los estados financieros.

Ingresos: Los ingresos del período ascendieron a \$11.166.104, originados principalmente en la venta de petróleo, reflejando el inicio de la producción a partir de octubre de 2025.

Costos de producción y operación: Se registraron costos por \$6.556.649, asociados principalmente a regalías, costos operativos y gastos de personal necesarios para la operación de los activos productivos.

Resultado operativo: La pérdida operativa de \$2.032.985 se explica principalmente por el reconocimiento de cargos por depreciación por \$3.311.300, derivados de los activos productivos, así como por la estructura de costos necesaria para sostener la operación.


Resultados financieros: Los resultados financieros netos positivos por \$237.023 se explican principalmente por ingresos financieros generados sobre la posición de caja y por efectos de diferencia de cambio, parcialmente compensados por egresos financieros relacionados mayormente con gastos bancarios y otros.

Resultado neto: La pérdida neta del período de \$1.154.188 refleja el impacto de los resultados operativos y financieros explicados previamente, parcialmente compensado por el reconocimiento de un ingreso por impuesto a las ganancias diferido de \$641.774.

Efectivo y equivalentes de efectivo: La caja alcanzó un saldo de \$28.720.019 al 31 de marzo de 2026, principalmente como resultado de inversiones en activos de capital por \$5.939.693, la utilización de fondos en actividades operativas y el efecto de traslación de tipo de cambio sobre los saldos de caja en moneda extranjera.




IGNACIO MAZARIEGOS
Presidente del Directorio



JUAN JOSÉ RAMOS
Por la Comisión Fiscalizadora

Firmado a efectos de su identificación
Con nuestro informe de fecha 8/05/2026
PISTRELLI, HENRY MARTIN Y ASOCIADOS S.A.
C.P.C.E.C.A.B.A. T° 1 - F° 13



LEONEL G. TREMONTI
Socio
Contador Público U.B.A.
C.P.C.E.C.A.B.A. T° 315 F° 173

Cuentas por cobrar comerciales: El incremento en cuentas por cobrar, que alcanzaron \$5.337.117, responde al reconocimiento de ventas realizadas durante el período que se encuentran pendientes de cobro al cierre.

Patrimonio neto: El patrimonio neto ascendió a \$204.752.929, reflejando principalmente el resultado integral del período y la constitución de la reserva legal por \$533.890.

1.3 Estructura de flujo de efectivo comparativa

	Periodo de tres meses finalizado el 31 de marzo de	
	2026	2025
	<i>(Importes en miles de pesos)</i>	
Fondos utilizados en las actividades operativas	(3.749.482)	(2.984.086)
Fondos utilizados en las actividades de inversión	(5.939.693)	-
Fondos utilizados en las actividades de financiación	(23.987)	-
Total de fondos utilizados durante el período	(9.713.162)	(2.984.086)

2. ÍNDICES FINANCIEROS

Los índices que se detallan a continuación reflejan la posición económica y financiera de la Sociedad:

Índice	Al 31 de marzo de 2026	Al 31 de marzo de 2025
Liquidez (Activo corriente/ Pasivo corriente)	3,58	18,00
Solvencia (Patrimonio neto / Pasivo total)	13,99	16,98
Inmovilización de capital (Activo no corriente / Activo total)	0,80	0,00
Rentabilidad (Resultado del ejercicio / Patrimonio neto promedio)	(0,01)	0,04

3. DATOS ESTADÍSTICOS

La actividad productiva de la Sociedad inició el 16 de octubre de 2025, tras el cierre de la adquisición de los bloques Loma Jarillosa Este y Puesto Silva Oeste en la formación Vaca Muerta. Los datos estadísticos que se presentan a continuación corresponden al período de tres meses finalizado el 31 de marzo de 2026.


Producción y ventas 2026

Concepto	Unidad	2026
Producción de petróleo	Bbls	118.946
Ventas de petróleo	Bbls	119.579

La producción de gas natural durante el período no fue significativa en términos relativos, por lo que no se presenta separadamente.


IGNACIO MAZARIEGOS
Presidente del Directorio


JUAN JOSÉ RAMOS
Por la Comisión Fiscalizadora

Firmado a efectos de su identificación
Con nuestro informe de fecha 8/05/2026
PISTRELLI, HENRY MARTIN Y ASOCIADOS S.A.
C.P.C.E.C.A.B.A. T° 1 - F° 13

LEONEL G. TREMONTI
Socio
Contador Público U.B.A.
C.P.C.E.C.A.B.A. T° 315 F° 173

4. PERSPECTIVA

La Sociedad sostiene su estrategia de crecimiento y sostenibilidad sobre tres pilares: (i) entregar más energía de manera eficiente, (ii) crear valor mediante una gestión disciplinada del capital, y (iii) compartir prosperidad con las comunidades, priorizando la ética, la seguridad y el cuidado ambiental.

En Argentina, la Sociedad cumple un rol clave dentro del Grupo GeoPark, consolidando su presencia en la Cuenca Neuquina y avanzando en el desarrollo de sus activos en la formación Vaca Muerta, uno de los plays no convencionales más relevantes a nivel global. El inicio de la actividad productiva en los bloques Loma Jarillosa Este y Puesto Silva Oeste constituye la base operativa para la ejecución de su plan de crecimiento en el país.

Durante el período, se iniciaron actividades de perforación y se avanzó en proyectos de infraestructura clave, marcando la transición hacia una fase de desarrollo con mayor intensidad operativa y escalabilidad. En este contexto, la Sociedad prevé continuar ejecutando su plan de desarrollo mediante campañas de perforación y completamiento de pozos, junto con la expansión de sus facilidades operativas, lo que permitirá sostener el crecimiento progresivo de la producción en los próximos períodos.

Asimismo, la Sociedad continuará enfocada en la optimización operativa, la disciplina en la asignación de capital y el fortalecimiento de su posición financiera, en un contexto macroeconómico y de precios internacionales que continúa presentando desafíos y oportunidades.

La Sociedad mantendrá el cumplimiento de todas las obligaciones regulatorias y de reporte, procurando consolidar su crecimiento de manera sostenible y responsable.