


CASADO AGROPECUARIA S.A.

**INFORME FINAL DE AUDITORÍA EXTERNA DE ESTADOS
FINANCIEROS INTERMEDIOS CORRESPONDIENTES AL PERIODO
INICIADO EL 01 E JULIO DE 2.025 Y FINALIZADO EL 31 DE MARZO DE
2.026 PRESENTADO EN FORMA COMPARATIVA**




CASADO AGROPECUARIA S.A.

**ESTADOS FINANCIEROS INTERMEDIOS
CORRESPONDIENTES AL PERIODO INICIADO EL 01 DE
JULIO DE 2.025 Y FINALIZADO EL 31 DE MARZO DE 2.026.**

CONTENIDO

- ✓ Opinión del Auditor Independiente.
- ✓ Estado de Situación Financiera.
- ✓ Estado de Resultados Integrales.
- ✓ Estado de cambios en el Patrimonio.
- ✓ Estado de Flujo de Efectivo.
- ✓ Notas a los Estados Financieros.



INFORME DEL AUDITOR INDEPENDIENTE AL 31 DE MARZO DE 2.026.

A los Señores
Directores de CASADO AGROPECUARIA S.A.
R.U.C. N° 80099968 - 1
Presente

1. Identificación de los estados financieros objeto de la auditoría.

He auditado los Estados Financieros al 31 de Marzo de 2.026; que he firmado a efectos de su identificación y se adjuntan, de **CASADO AGROPECUARIA S.A.**; que comprenden el Estado de Situación Financiera al 31 de Marzo de 2.026, y sus correspondientes Estados de Resultados Integrales, el Estado de Cambio del Patrimonio Neto, el Estado de Flujo de Efectivo, Notas y Anexo.

2. Responsabilidad del Directorio y la Gerencia por los Estados Financieros.

La Gerencia de **CASADO AGROPECUARIA S.A.**, es responsable de la preparación y presentación razonable de estos estados financieros. Esta responsabilidad incluye: diseñar, implementar y mantener el control interno relevante a la preparación y presentación razonable de los Estados Financieros que estén libres de representaciones erróneas de importancia relativa, ya sea debidas a fraude o a error; seleccionando y aplicando políticas contables apropiadas, y haciendo estimaciones contables que sean razonables en las circunstancias.


3. Responsabilidad del Auditor.

Mi responsabilidad es expresar una opinión sobre estos Estados Financieros, con base a mi trabajo de auditoría. Efectué la misma de acuerdo a Normas Internacionales de Auditoría aprobadas por el Consejo de Normas Internacionales de Auditoría y Aseguramiento ("IAASB" por su sigla en inglés). Dichas normas requieren que cumpla con requisitos éticos, así como planear y desempeñar el trabajo de la auditoría para obtener una seguridad razonable sobre si los Estados Financieros están libres de representación errónea de importancia relativa.

4. Alcance del trabajo.

Una auditoría implica desempeñar procedimientos para obtener evidencias sobre los montos y revelaciones en los Estados Financieros. Los procedimientos seleccionados dependen del juicio del auditor, incluyendo la evaluación de los riesgos de representación errónea de importancia relativa de los Estados Financieros, ya sea debido a fraude o a error. Al hacer esas evaluaciones del riesgo, el auditor considera el control interno relevante a la preparación y presentación razonable de los estados financieros por la entidad, para diseñar los procedimientos de auditoría que sean apropiados en las circunstancias, pero no con el fin de expresar una opinión sobre la efectividad del control interno de la empresa. Una auditoría también incluye evaluar la propiedad de las políticas contables usadas y lo razonable de las estimaciones contables hechas por la administración, así como evaluar la presentación general de los Estados Financieros.

Considero que las evidencias que he obtenido son suficientes y apropiadas para que me proporcionen una base para realizar una opinión de auditoría.



Estudios Contables

5. Opinión.

En mi opinión, los mencionados Estados Financieros presentan razonablemente, en todos los aspectos importantes, la situación financiera de **CASADO AGROPECUARIA S.A.** al 31 de Marzo de 2.026; y los resultados de sus operaciones, los cambios en el patrimonio y sus flujos de efectivo al 31 de Marzo de 2.026.

Abril, 23 de 2.026
Asunción – Paraguay

LIC. JUAN G. ANTÚNEZ AQUINO.:

Contador Público - Matrícula N° C - 372

Auditor Externo Impositivo – Reg. SET N° 136/2020

Prof. Autorizado Precios de Transferencia - CIRPAPT N° 08/2022

Auditor Externo Cooperativas – Reg. INCOOP N° 123/2017

Auditor Externo CONAJZAR – Res. N° 41/2021

Especialista en PLD y FT – Reg. SEPRELAD Res. N° 116/2021

Especialista en Pericia Caligráfica y Documentológica

R.U.C. N°: 1783397 - 3 / Pat. Prof. N° 010-0034292

Perito Profesional: Contador – Auditor Contable

Avaluador de Bienes en Gral. – Partidor

Marcario y Propiedad Intelectual


Calígrafo/Documentólogo

Mat. C.S.J. N° 2.325

Centro de Arbitraje y

Mediación Paraguay






CASADO AGROPECUARIA S.A.

**Estados Financieros Intermedios al 31 de Marzo de 2.026 y al
30 de Junio de 2.025. Expresado en US\$ UME**


	31/3/2026 US\$	30/6/2025 US\$
<u>Balance General</u>		
Activo		
Caja y Bancos	20.372	148.267
Créditos por Ventas	19.015	318.934
Otros Créditos	2.353.181	1.843.469
Bienes de Cambio	1.510.615	765.105
Total del Activo Corriente	<u>3.903.183</u>	<u>3.075.775</u>
Activo No Corriente		
Bienes de Uso	31.482.846	31.422.782
Total Activo No Corriente	<u>31.482.846</u>	<u>31.422.782</u>
Total Activo	<u>35.386.029</u>	<u>34.498.557</u>
Pasivo		
Pasivo Corriente		
<i>Deudas:</i>		
Deudas Comerciales	3.149.747	1.529.363
Remuneraciones a Pagar	9.256	11.772
Deudas Vinculadas	2.317.943	2.652.527
Deudas Bancarias	4.708.074	5.941.708
Total Deudas	<u>10.185.020</u>	<u>10.135.370</u>
<i>Previsiones</i>		
Total Pasivo Corriente	<u>10.185.020</u>	<u>10.135.370</u>
Pasivo No Corriente		
<i>Deudas:</i>		
Deudas Fiscales	511.530	377.197
Deudas Bancarias	3.263.620	1.842.225
Total Deudas	<u>3.775.150</u>	<u>2.219.422</u>
<i>Previsiones</i>		
Total Pasivo No Corriente	<u>3.775.150</u>	<u>2.219.422</u>
Total Pasivo	<u>13.960.170</u>	<u>12.354.792</u>
Patrimonio Neto		
Capital	22.563.787	22.563.787
Resultados Acumulados	(420.022)	478.694
Resultado del Ejercicio	(717.906)	(898.716)
Total Patrimonio Neto	<u>21.425.859</u>	<u>22.143.765</u>
Total Pasivo y P.Net	<u>35.386.029</u>	<u>34.498.557</u>



CASADO AGROPECUARIA S.A.

Estados de Resultados Integrales Intermedios por el Periodo Comprendido de Nueve Meses Finalizados el 31 de Marzo de 2.026 y 2.025. Expresado en US\$ UME


	31/3/2026 US\$	31/3/2025 US\$
Ingreso de Produccion	-	27.178
Cambios en el VNR	(66.538)	8.817
Costo Produccion	(68.520)	(57.785)
Resultado por producción	<u>(135.058)</u>	<u>(21.790)</u>
Ventas	240.843	55.873
Costo de ventas	(240.843)	(55.873)
Resultado bruto	<u>(135.058)</u>	<u>(21.790)</u>
Otros Ingresos	757.225	25.144
Gastos de Estructura	(608.161)	(476.042)
Gastos de Administración	(375.606)	(389.061)
Gastos de Comercialización	(43.888)	(2.756)
Resultados Financieros	(155.104)	(764.119)
Resultado Antes de Impuestos	<u>(560.592)</u>	<u>(1.628.624)</u>
Impuestos a las Ganancias	(157.314)	-
Resultado Ordinario	<u><u>(717.906)</u></u>	<u><u>(1.628.624)</u></u>



CASADO AGROPECUARIA S.A.
ESTADOS FINANCIEROS INTERMEDIOS AL 31 de Marzo de 2.026
y 31 de Marzo de 2.025

Estados de Flujo de Efectivo por Periodos Comprendidos entre el 01 de Julio al 31 de Marzo de 2.026 y al 31 de Marzo de 2.025
Expresado en US\$ UME


	<u>31/3/2026</u>	<u>31/3/2025</u>
Efectivo al inicio	148.267	198.575
Efectivo al cierre	20.372	6.122
Variacion	(127.895)	(192.453)
Resultado neto integral	(717.906)	(1.628.624)
Cambios VNR	(66.538)	8.817
Depreciaciones	191.852	194.806
Variacion créditos por ventas	299.919	617.153
Variacion créditos	(509.712)	(220.288)
Variacion bienes de cambio	2.298.151	(798.373)
Variacion ds comerciales	1.620.384	869.060
Variacion ds sociales	(2.516)	(4.535)
Variacion ds fiscales	(1.421.395)	(369.567)
Variacion deudas vinculadas	(334.584)	(297.269)
Variacion deudas bancarias	(1.233.634)	1.657.054
Variacion operativa	124.021	28.234
Compras bs uso	(251.916)	(220.687)
Variacion inversion	(251.916)	(220.687)
Variacion	(127.895)	(192.453)



CASADO AGROPECUARIA S.A.

Estado de Cambio en el Patrimonio del Periodo Comprendido entre el 01 de Julio de 2.025 y el 31 de Marzo de 2.026. Expresado en US\$ UME


	<u>CAPITAL SUSCRITO EINTEGRADO</u>	<u>TOTAL</u>	<u>RESULTADOS NO ASIGNADOS</u>	<u>PATRIMONIO NETO</u>
<i>Saldos al 30 de Junio de 2024</i>	22.563.787	22.563.787	478.694	23.042.481
<i>Resultado del Periodo</i>	-	-	(1.628.624)	(1.628.624)
<i>Saldos al 31 de Marzo de 2025</i>	22.563.787	22.563.787	(1.149.930)	21.413.857
<i>Resultado del Periodo</i>	-	-	729.908	729.908
<i>Saldos al 30 de Junio de 2025</i>	22.563.787	22.563.787	(420.022)	22.143.765
<i>Resultado del Periodo</i>	-	-	(717.906)	(717.906)
<i>Saldos al 31 de Marzo de 2026</i>	22.563.787	22.563.787	(1.137.928)	21.425.859



CASADO AGROPECUARIA S.A.
Anexo de Bienes de Uso del Periodo Comprendido entre el 01 de Julio de 2.025
y el 31 de Marzo de 2.026. Expresado en US\$ UME

BIENES DE USO
(cifras en dólares)

Cuenta Principal	VALOR DE ORIGEN	Aumentos	Valor al Final del periodo	Amortizaciones		Acumuladas al cierre del periodo	Neto Resultante del periodo	Neto Resultante año Anterior 30/6/2025
				Acumuladas al comienzo del periodo	Del periodo Monto			
TIERRAS, MEJORAS E INSTALACIONES	31.921.003	231.887	32.152.890	1.022.613	126.434	1.149.047	31.003.843	30.898.390
MAQUINARIAS	707.430	17.544	724.974	253.956	43.466	297.421	427.553	453.475
AUTOMOTORES	147.188		147.188	97.983	9.312	107.295	39.893	49.205
EQUIPOS DE COMUNICACIÓN	67.802	2.485	70.287	50.589	11.880	62.469	7.818	17.213
MUEBLES Y ÚTILES	11.148		11.148	6.648	761	7.409	3.739	4.499
Total	32.854.570	251.916	33.106.486	1.431.788	191.852	1.623.641	31.482.846	31.422.782




CASADO AGROPECUARIA S.A.

Información Sobre Evolutivo de Gastos

Correspondientes al Periodo Comprendido entre el 01 de Julio de 2.025 y el 31 de Marzo de 2.026. Expresado en US\$ UME

Rubros	Costo por Producción	Gastos de Comercializ.	Gastos de Administración	Gastos de Estructura	Resultados Financieros	Totales al 31 de Marzo de 2.026	Totales al 31 de Marzo de 2.025
Cargas Sociales			7.472			7.472	6.206
Combustibles y Lubricantes				66.880		66.880	48.763
Depreciaciones				191.852		191.852	194.806
Diferencia de cambio					(439.124)	-439.124	167.046
Fletes y acarreos		5.364		4.673		10.037	9.591
Gastos bancarios					8.911	8.911	7.209
Gastos comerciales		38.524					
Gastos de administración			286.556			286.556	311.038
Honorarios profesionales			15.144			15.144	21.931
Impuestos y Tasas			7.445			7.445	6.090
Insumos agricultura	68.520					68.520	57.785
Intereses					585.317	585.317	589.864
Mantenimiento y reparaciones				205.005		205.005	93.739
Movilidad y viáticos				1.573		1.573	2.009
Otros gastos de personal			5	62.686		62.691	60.533
Seguros Pagados				9.799		9.799	6.932
Servicios de terceros				849		849	3.641
Sueldos			58.984	64.844		123.828	102.580
Totales al 31 de Marzo de 2.024	68.520	43.888	375.606	608.161	155.104	1.212.755	1.689.763
Totales al 31 de Marzo de 2.022	57.785	2.756	389.061	476.042	764.119	1.689.763	




CASADO AGROPECUARIA S.A.

Información Sobre Evolutivo de Costos

Correspondientes al Periodo Comprendido entre el 01 de Julio de 2.025 y el 31 de Marzo de 2.026. Expresado en US\$ UME

	Agricultura	Ganadería	Totales al 31 de Marzo de 2.025	Totales al 31 de Marzo de 2.025
Existencia Inicial	213.508	466	213.974	69.727
Ajuste DC	25.191	93	25.284	1.654
Paso de SEMILLA SOJA p/ siembra a GRANO COMERCIAL	93.277	-	93.277	(26.733)
Ingresos por producción	-	-	-	25.111
Variación por tenencia y cambios en el VNR	(66.538)	-	-66.538	8.817
Subtotal	265.438	559	265.997	78.576
Existencia final	24.595	559	25.154	22.703
Costo de ventas	240.843	-	240.843	55.873



CASADO AGROPECUARIA S.A.

Notas de los Estados Financieros Finalizados el 31 de Marzo de 2.026

Nota 1 – Información básica sobre la Empresa al 31 de Marzo de 2.026:

- a) Naturaleza jurídica:
Casado Agropecuaria S.A. es una Sociedad Anónima paraguaya constituida por escritura pública N° 205 de fecha 31 de Agosto de 2.017, pasada por ante el Notario y Escribano Público José María Livieres Guggiari, inicio actividades el 18 de Setiembre de 2.017.
- b) Actividad principal:
La Actividad principal, en virtud a la escisión de la firma CRESCA S.A., que da origen a su composición patrimonial, consiste en la realización de actividad agrícola y ganadera.

Nota 2 – Políticas Contables:


- a) Periodo Cubierto:
Los estados contables cubren el periodo comprendido entre el 01 de Julio de 2.025 y el 31 de Marzo de 2.026. Los saldos se presentan en forma comparativa; las partidas Patrimoniales se presentan al 30 de Junio de 2.025; en tanto las partidas de resultado al 31 de Marzo de 2.025.
- b) Los estados contables son llevados conforme a la legislación tributaria vigente para la República del Paraguay, Ley 1.034/83; Ley 125/91; Ley 2421/2.004; Ley 5061/2.013; Ley 6380/2.019, y sus respectivas reglamentaciones.
- c) Moneda Funcional y de Presentación de los Estados Contables:
La sociedad ha definido como moneda funcional el Dólar Estadounidense, para confeccionar los estados financieros, por ser la moneda a la cual están convertidos y reconocidos sus ingresos y gastos.

Los registros contables de la sociedad son mantenidos en Guaraníes, moneda de curso legal en la República del Paraguay.

Los presentes estados financieros han sido preparados en Dólares Americanos al sólo efecto de la consolidación con su casa matriz.

Las transacciones en moneda extranjera han sido valuadas a las cotizaciones de las respectivas monedas vigentes al momento en que se efectuaron dichas transacciones.

- d) Estados Contables Especiales:
El presente estado contable ha sido confeccionado bajo la aplicación de las Normas Internacionales de Información Financiera (NIIF) vigentes a la fecha, a los efectos de atender a las necesidades de información del grupo económico.



- e) Concepto de Capital:
El capital a mantener a efectos de determinar el resultado del periodo, ha sido definido como el capital financiero.
- f) Reconocimiento de Ingresos y Gastos:
Se aplicó el principio de lo devengado a efectos del reconocimiento de los ingresos e imputación de egresos o costos incurridos.
- g) Cuentas a Cobrar y a Pagar:
Las cuentas a cobrar y a pagar se expresan a su valor nominal.

Nota 3 – Empresas Vinculadas:

Durante el transcurso del período iniciado el 01 de Julio de 2.025 al 31 de Marzo de 2.026, se realizaron transacciones en concepto de préstamos con la empresa controlante.


Saldos con partes relacionadas:

Importes al 31 de Marzo de 2.026 con las sociedades relacionadas:

Sociedad	País de origen	Deudores por ventas	Deudores por ventas
		Corriente	Corriente
		31/3/2026	30/6/2025
Agropecuaria del Chaco SA	Paraguay	8.557	7.135
Parsipanny Corp. Suc. Py	Paraguay	-	297.475
Carlos Casado S.A.	Paraguay	3.649	3.043
		12.206	307.653

Sociedad	País de origen	Deudas Comerciales	Deudas Comerciales
		Corriente	Corriente
		31/3/2026	30/6/2025
Agropecuaria del Chaco SA	Paraguay	319.597	248.807
Carlos Casado S.A.	Paraguay	682.882	400.434
Cresca SA (Deuda Cactus)	Paraguay	-	40.000
		1.002.479	689.241

Sociedad	País de origen	Otras deudas	Otras deudas
		Corriente	Corriente
		31/3/2026	30/6/2025
Carlos Casado S.A.	Argentina	647.838	1.019.518
Parsipanny Corp. Suc. Py	Paraguay	640	640
Agropecuaria del Chaco SA	Paraguay	1.675.466	1.632.370
		2.323.944	2.652.528



Nota 4 – Impuestos:

La empresa está obligada con el IRE y por el Impuesto al Valor Agregado (IVA General). No existen ni débitos ni créditos por impuestos diferidos.

Conceptos	31.03.2026	31.03.2025
Resultado antes del impuesto a las ganancias	520.668	1.628.167
Tasa del impuesto	10%	10%
Resultado a la tasa del impuesto	52.067	162.817
Diferencias permanentes a la tasa del impuesto:		
Diferencia de cambio	(15.510)	(76.412)
Gastos No Deducibles de impuestos	80.833	(86.861)
Otros Ingresos No Gravados de Impuestos	39.924	456
Impuesto a las ganancias contabilizado	157.314	0


Nota 5 – Litigios y Contingencias:

A la fecha de los presentes Estados Contables, la empresa no posee litigios pendientes, y no existen Pasivos Contingentes, relacionados con aspectos derivados de la gestión empresarial.

Nota 6 – Administración de Riesgos Financieros:


Las actividades desarrolladas por la sociedad la exponen a una variedad de riesgos financieros. Entre los cuales se incluyen riesgos de crédito, riesgos de liquidez y riesgos de mercado.

La gerencia tiene a su cargo la administración de dichos riesgos. No obstante es el directorio quien establece y supervisa las políticas de la sociedad con el objeto de identificar y analizar los riesgos a los que se enfrenta la misma. Fijar límites y controles adecuados y monitorear el cumplimiento de los mismos. El objetivo principal es tratar de minimizar potenciales efectos en el desempeño financiero de la sociedad.



Nota 7 – Composición de los Principales Rubros:

	31-mar-26	30-jun-25
<u>Disponibles</u>		
Caja	1.892	858
Bancos	18.480	147.409
	<u>20.372</u>	<u>148.267</u>
<u>Créditos por Ventas</u>		
Créditos por Ventas	19.015	318.934
	<u>19.015</u>	<u>318.934</u>
<u>Otros Créditos</u>		
IVA Crédito Fiscal	2.285.574	1.759.032
Anticipo IRE	57.511	47.952
Anticipo a Proveedores y Empleados	10.096	36.485
	<u>2.353.181</u>	<u>1.843.469</u>
<u>Bienes de Cambio</u>		
<u>Productos Terminado</u>		
Granos	24.595	213.508
Existencia de Ovinos	559	466
	<u>25.154</u>	<u>213.974</u>
<u>Producción en Proceso e Insumos</u>		
Cultivo en Desarrollo	1.128.842	262.539
Materia Prima e Insumos	356.619	288.592
	<u>1.485.461</u>	<u>551.131</u>
Total Bienes de Cambio	<u>1.510.615</u>	<u>765.105</u>
<u>Bienes de Uso</u>		
Valor Residual	<u>31.482.846</u>	<u>31.422.782</u>
<u>Deudas Comerciales</u>		
Deudas Comerciales	3.149.747	1.529.363
	<u>3.149.747</u>	<u>1.529.363</u>
<u>Otras Deudas PC</u>		
Deudas Sociales	9.256	11.772
Deudas Vinculadas	2.317.943	2.652.527
Deudas Bancarias	4.708.074	5.941.708
	<u>7.035.273</u>	<u>8.606.007</u>
<u>Otras Deudas P No C</u>		
Deudas Fiscales	511.530	377.197
Deudas Bancarias	3.263.620	1.842.225
	<u>3.775.150</u>	<u>2.219.422</u>




Nota 8 – Préstamos Bancarios:


Al 31 de marzo de 2.026, la firma ha adquirido para capital operativo, empréstitos bancarios, según se exponen a continuación:

PASIVO CORRIENTE

PRESTAMOS BANCOS & CASADO AGROPECUARIA S.A. (en moneda DOLARES AMERICANOS)											
ENTIDAD BANCARIA	Fecha emisión	PROFORMA N°	CAPITAL	CAPITAL + INTERESES	INTERESES A DEVENGAR	TOTAL SALDO CONTABLE	VTO. CUOTA	PLAZO (días)	TASA NOMINAL ANUAL	TIPO DE GARANTIA	TOTAL SALDO CONTABLE AL 30/06/2025
BANCO BANCOP S.A.	23/7/2024	79879	-	-	-	-	18/7/2025	360	8,00%	CODEUDORIA	591.227,40
BANCO BANCOP S.A.	26/8/2024	80819	-	-	-	-	21/8/2025	360	7,75%	CODEUDORIA	88.747,59
BANCO BANCOP S.A.	20/9/2024	81653	-	-	-	-	15/9/2025	360	7,75%	CODEUDORIA	17.703,49
BANCO BANCOP S.A.	20/9/2024	81662	-	-	-	-	19/3/2025	180	8,00%	CODEUDORIA	-
BANCO BANCOP S.A.	20/9/2024	81662	-	-	-	-	15/9/2025	360	8,00%	CODEUDORIA	153.386,30
BANCO BANCOP S.A.	26/11/2024	83778	-	-	-	-	21/11/2025	360	8,00%	CODEUDORIA	1.047.342,48
BANCO BANCOP S.A.	4/2/2025	385202	-	-	-	-	5/5/2025	90	8,00%	CODEUDORIA	-
BANCO BANCOP S.A.	5/2/2025	85717	-	-	-	-	31/1/2026	360	8,50%	CODEUDORIA	516.883,62
BANCO BANCOP S.A.	5/2/2025	85719	-	-	-	-	31/1/2026	360	8,50%	CODEUDORIA	206.753,48
BANCO BANCOP S.A.	31/7/2025	93065	550.000,00	594.753,42	-14.544,86	580.208,56	26/7/2026	360	8,25%	CODEUDORIA	-
BANCO BANCOP S.A.	7/10/2025	96045	83.300,00	90.078,11	-3.483,20	86.594,91	2/10/2026	360	8,25%	CODEUDORIA	-
BANCO BANCOP S.A.	22/10/2025	96812	16.700,00	18.058,88	-754,93	17.303,95	17/10/2026	360	8,25%	CODEUDORIA	-
BANCO BANCOP S.A.	22/10/2025	96814	150.000,00	162.205,48	-6.780,82	155.424,66	17/10/2026	360	8,25%	CODEUDORIA	-
BANCO BANCOP S.A.	28/11/2025	98600	1.000.000,00	1.081.369,86	-53.568,49	1.027.801,28	23/11/2026	360	8,25%	CODEUDORIA	-
BANCO BANCOP S.A.	17/3/2026	103218	200.000,00	216.767,12	-16.115,07	200.652,05	12/3/2027	360	8,50%	CODEUDORIA	-
BANCO BANCOP S.A.	17/3/2026	103219	500.000,00	541.917,81	-40.287,67	501.630,14	12/3/2027	360	8,50%	CODEUDORIA	-
BANCO BASA	28/6/2024	30240628822	-	-	-	-	23/6/2025	360	10,50%	CODEUDORIA	747.434,48
BANCO BASA	8/7/2025	30250707435	-	-	-	-	5/1/2026	181	10,15%	CODEUDORIA	-
BANCO BASA	8/7/2025	30250707435	242.900,00	278.564,37	-18.440,10	260.124,27	30/6/2026	357	10,15%	CODEUDORIA	-
BANCO ITAU S.A.	30/8/2024	383946	-	-	-	-	26/2/2025	180	8,00%	CODEUDORIA	-
BANCO ITAU S.A.	30/8/2024	383946	-	-	-	-	20/6/2025	294	8,00%	CODEUDORIA	-
BANCO ITAU S.A.	18/10/2024	384390	-	-	-	-	16/4/2025	180	8,00%	CODEUDORIA	-
BANCO ITAU S.A.	18/10/2024	384390	-	-	-	-	20/6/2025	245	8,00%	CODEUDORIA	-
BANCO ITAU S.A.	18/10/2024	384390	-	-	-	-	13/10/2025	360	8,00%	CODEUDORIA	-
BANCO ITAU S.A.	22/5/2025	386033	-	-	-	-	18/11/2025	180	8,50%	CODEUDORIA	7.890,61
BANCO ITAU S.A.	22/5/2025	386033	289.600,00	326.018,19	-9.509,19	316.509,00	17/5/2026	360	8,50%	CODEUDORIA	289.600,00
GNB PY S.A.	19/12/2023	393589	-	-	-	-	19/6/2025	548	8,05%	CODEUDORIA	-
GNB PY S.A.	19/12/2023	393589	-	-	-	-	19/12/2025	731	8,05%	CODEUDORIA	40.873,37
GNB PY S.A.	19/12/2023	393589	-	12.844,71	-5.646,03	7.198,68	19/6/2026	913	8,05%	CODEUDORIA	-
GNB PY S.A.	19/12/2023	393589	40.000,00	52.915,29	-12.915,29	40.000,00	19/12/2026	1.096	8,05%	CODEUDORIA	-
GNB PY S.A.	19/2/2024	487619	-	-	-	-	18/8/2025	546	8,05%	CODEUDORIA	3.668,15
GNB PY S.A.	19/2/2024	487619	-	-	-	-	18/2/2026	730	8,05%	CODEUDORIA	14.000,00
GNB PY S.A.	19/2/2024	487619	-	4.470,95	-3.458,19	1.012,76	18/8/2026	911	8,05%	CODEUDORIA	-
GNB PY S.A.	16/4/2024	546380	-	-	-	-	16/10/2025	548	8,05%	CODEUDORIA	1.786,44
GNB PY S.A.	16/4/2024	546380	12.000,00	16.335,09	-381,11	15.953,98	16/4/2026	730	8,05%	CODEUDORIA	12.000,00
GNB PY S.A.	29/4/2024	560435	-	-	-	-	29/10/2025	183	8,05%	CODEUDORIA	1.845,99
GNB PY S.A.	29/4/2024	560435	15.000,00	20.418,86	-774,12	19.644,74	29/4/2026	182	8,05%	CODEUDORIA	15.000,00
GNB PY S.A.	28/5/2024	621988	-	-	-	-	28/11/2025	184	8,05%	CODEUDORIA	655,03
GNB PY S.A.	5/7/2024	664675	-	-	-	-	1/1/2025	180	8,05%	CODEUDORIA	-
GNB PY S.A.	5/7/2024	664675	-	-	-	-	30/6/2025	360	8,05%	CODEUDORIA	-
GNB PY S.A.	28/5/2024	621988	10.000,00	13.592,73	-1.151,26	12.441,47	28/5/2026	181	8,05%	CODEUDORIA	-
GNB PY S.A.	28/5/2024	621988	-	3.246,47	-3.246,47	-	28/11/2026	184	8,05%	CODEUDORIA	-
GNB PY S.A.	5/7/2024	664675	-	-	-	-	27/12/2025	540	8,05%	CODEUDORIA	-
GNB PY S.A.	5/7/2024	664675	30.000,00	40.718,63	-5.121,12	35.597,51	25/6/2026	720	8,05%	CODEUDORIA	-
GNB PY S.A.	7/8/2024	699008	-	-	-	-	7/8/2025	365	8,05%	CODEUDORIA	13.242,05
GNB PY S.A.	7/8/2024	699008	-	-	-	-	3/2/2026	545	8,05%	CODEUDORIA	-
GNB PY S.A.	7/8/2024	699008	10.000,00	13.672,12	-2.560,56	11.111,56	7/8/2026	730	8,05%	CODEUDORIA	-
GNB PY S.A.	23/8/2024	715871	-	-	-	-	23/8/2025	365	7,50%	CODEUDORIA	102.609,59
GNB PY S.A.	23/8/2024	715873	-	-	-	-	23/2/2025	184	8,05%	CODEUDORIA	-
GNB PY S.A.	23/8/2024	715873	-	-	-	-	23/8/2025	365	8,05%	CODEUDORIA	5.120,38
GNB PY S.A.	23/8/2024	715873	-	-	-	-	23/2/2026	549	8,05%	CODEUDORIA	-
GNB PY S.A.	23/8/2024	715873	4.000,00	5.437,09	-1.151,26	4.285,83	23/8/2026	730	8,05%	CODEUDORIA	-
GNB PY S.A.	25/11/2024	931196	-	-	-	-	25/11/2025	365	8,00%	CODEUDORIA	201.578,08
GNB PY S.A.	23/12/2024	963940	-	-	-	-	23/6/2025	182	8,05%	CODEUDORIA	-
GNB PY S.A.	23/12/2024	963940	-	-	-	-	23/12/2025	365	8,05%	CODEUDORIA	40.061,75
GNB PY S.A.	25/3/2025	1125118	-	-	-	-	25/9/2025	184	8,00%	CODEUDORIA	4.252,05
GNB PY S.A.	25/3/2025	1125118	-	-	-	-	25/3/2026	365	8,00%	CODEUDORIA	200.000,00




GNB PY S.A.	25/8/2025	1505213	-	-	-	-	25/2/2026	184	8,00% CODEUDORIA	-
GNB PY S.A.	25/8/2025	1505213	100.000,00	103.967,12	-3.221,92	100.745,21	25/8/2026	365	8,00% CODEUDORIA	-
GNB PY S.A.	2/12/2025	1759017	-	7.978,08	-2.761,64	5.216,44	2/6/2026	182	8,00% CODEUDORIA	-
GNB PY S.A.	2/12/2025	1759017	200.000,00	208.021,92	-8.021,92	200.000,00	2/12/2026	365	8,00% CODEUDORIA	-
GNB PY S.A.	22/12/2025	1793904	-	1.595,62	-727,67	867,95	22/6/2026	182	8,00% CODEUDORIA	-
GNB PY S.A.	22/12/2025	1793904	40.000,00	41.604,38	-1.604,38	40.000,00	22/12/2026	365	8,00% CODEUDORIA	-
GNB PY S.A.	24/12/2025	1796996	-	1.595,62	-745,21	850,41	24/6/2026	182	8,00% CODEUDORIA	-
GNB PY S.A.	24/12/2025	1796996	40.000,00	41.604,38	-1.604,38	40.000,00	24/12/2026	365	8,00% CODEUDORIA	-
GNB PY S.A.	30/3/2026	2135932	-	8.630,36	-8.583,45	46,90	30/9/2026	184	8,00% CODEUDORIA	-
GNB PY S.A.	30/3/2026	2135932	214.000,00	222.489,64	-8.489,64	214.000,00	30/3/2027	365	8,00% CODEUDORIA	-
CONTINENTAL SAECA	17/9/2024	800079	-	-	-	-	15/9/2025	363	8,00% CODEUDORIA	49.156,16
CONTINENTAL SAECA	4/10/2024	800080	-	-	-	-	30/9/2025	361	8,00% CODEUDORIA	244.958,90
CONTINENTAL SAECA	28/10/2024	800083	-	-	-	-	28/4/2025	182	8,00% CODEUDORIA	-
CONTINENTAL SAECA	28/10/2024	800083	-	-	-	-	27/10/2025	364	8,00% CODEUDORIA	58.435,07
CONTINENTAL SAECA	21/11/2024	800087	-	-	-	-	20/5/2025	180	8,00% CODEUDORIA	-
CONTINENTAL SAECA	21/11/2024	800087	-	-	-	-	17/11/2025	361	8,00% CODEUDORIA	290.794,52
CONTINENTAL SAECA	13/12/2024	800090	-	-	-	-	11/6/2025	180	8,50% CODEUDORIA	-
CONTINENTAL SAECA	13/12/2024	800090	-	-	-	-	9/12/2025	361	8,50% CODEUDORIA	96.227,40
CONTINENTAL SAECA	3/1/2025	800092	-	-	-	-	2/7/2025	180	8,50% CODEUDORIA	-69,86
CONTINENTAL SAECA	3/1/2025	800092	-	-	-	-	29/12/2025	360	8,50% CODEUDORIA	143.712,33
CONTINENTAL SAECA	17/1/2025	800098	-	-	-	-	16/7/2025	180	8,50% CODEUDORIA	-931,51
CONTINENTAL SAECA	17/1/2025	800098	-	-	-	-	12/1/2026	360	8,50% CODEUDORIA	239.520,55
CONTINENTAL SAECA	10/2/2025	800099	-	-	-	-	11/8/2025	182	8,50% CODEUDORIA	-1.467,12
CONTINENTAL SAECA	10/2/2025	800099	-	-	-	-	5/2/2026	360	8,50% CODEUDORIA	143.782,19
CONTINENTAL SAECA	14/2/2025	800101	-	-	-	-	13/8/2025	180	8,50% CODEUDORIA	-1.024,66
CONTINENTAL SAECA	14/2/2025	800101	-	-	-	-	9/2/2026	360	8,50% CODEUDORIA	95.808,22
CONTINENTAL SAECA	24/6/2025	800129	-	-	-	-	22/12/2025	181	8,50% CODEUDORIA	-10.188,36
CONTINENTAL SAECA	24/6/2025	800129	250.000,00	250.000,00	-4.599,32	245.400,68	18/6/2026	359	8,50% CODEUDORIA	239.636,99
CONTINENTAL SAECA	17/6/2025	200388	-	-	-	-	17/12/2025	183	7,95% CODEUDORIA	448,15
CONTINENTAL SAECA	17/6/2025	200388	29.247,00	35.624,49	-2.792,31	32.832,19	20/6/2026	368	7,95% CODEUDORIA	29.247,00
CONTINENTAL SAECA	30/7/2025	800137	-	-	-	-	26/1/2026	180	8,50% CODEUDORIA	-
CONTINENTAL SAECA	30/7/2025	800137	100.000,00	100.000,00	-2.747,95	97.252,05	27/7/2026	362	8,50% CODEUDORIA	-
CONTINENTAL SAECA	7/8/2025	800141	-	-	-	-	3/2/2026	180	8,50% CODEUDORIA	-
CONTINENTAL SAECA	7/8/2025	800141	100.000,00	100.000,00	-2.841,10	97.158,90	31/7/2026	358	8,50% CODEUDORIA	-
CONTINENTAL SAECA	26/8/2025	800243	-	-	-	-	23/2/2026	181	8,50% CODEUDORIA	-
CONTINENTAL SAECA	26/8/2025	800243	100.000,00	100.000,00	-3.306,85	96.693,15	20/8/2026	359	8,50% CODEUDORIA	-
CONTINENTAL SAECA	10/9/2025	800244	-	-	-	-	9/3/2026	180	8,50% CODEUDORIA	-
CONTINENTAL SAECA	10/9/2025	800244	40.000,00	40.000,00	-1.490,41	38.509,59	7/9/2026	362	8,50% CODEUDORIA	-
CONTINENTAL SAECA	18/9/2025	800246	-	-	-	-	17/3/2026	180	8,50% CODEUDORIA	-
CONTINENTAL SAECA	18/9/2025	800246	50.000,00	50.000,00	-1.944,52	48.055,48	14/9/2026	361	8,50% CODEUDORIA	-
CONTINENTAL SAECA	2/10/2025	200518	-	-	-	-	31/3/2026	180	8,50% CODEUDORIA	-
CONTINENTAL SAECA	2/10/2025	200518	125.000,00	125.000,00	-10.595,89	114.404,11	29/9/2026	362	8,50% CODEUDORIA	-
CONTINENTAL SAECA	27/10/2025	200527	-	-	-377,26	-377,26	27/4/2026	182	8,50% CODEUDORIA	-
CONTINENTAL SAECA	27/10/2025	200527	6.000,00	6.000,00	-2.487,12	3.512,88	22/10/2026	360	8,50% CODEUDORIA	-
CONTINENTAL SAECA	19/11/2025	200538	-	-	-3.353,42	-3.353,42	18/5/2026	180	8,50% CODEUDORIA	-
CONTINENTAL SAECA	19/11/2025	200538	30.000,00	30.000,00	-12.715,07	17.284,93	16/11/2026	362	8,50% CODEUDORIA	-
CONTINENTAL SAECA	12/12/2025	200545	-	-	-1.653,42	-1.653,42	10/6/2026	180	8,50% CODEUDORIA	-
CONTINENTAL SAECA	12/12/2025	200545	10.000,00	10.000,00	-4.191,78	5.808,22	7/12/2026	360	8,50% CODEUDORIA	-
CONTINENTAL SAECA	29/12/2025	200546	-	-	-3.108,90	-3.108,90	28/6/2026	181	8,50% CODEUDORIA	-
CONTINENTAL SAECA	29/12/2025	200546	15.000,00	15.000,00	-6.217,81	8.782,19	23/12/2026	359	8,50% CODEUDORIA	-
CONTINENTAL SAECA	9/1/2026	200547	-	-	-5.763,70	-5.763,70	8/7/2026	180	8,50% CODEUDORIA	-
CONTINENTAL SAECA	9/1/2026	200547	25.000,00	25.000,00	-10.479,45	14.520,55	4/1/2027	360	8,50% CODEUDORIA	-
CONTINENTAL SAECA	9/2/2026	200560	-	-	-4.610,96	-4.610,96	10/8/2026	182	8,50% CODEUDORIA	-
CONTINENTAL SAECA	9/2/2026	200560	15.000,00	15.000,00	-6.252,74	8.747,26	5/2/2027	361	8,50% CODEUDORIA	-
CONTINENTAL SAECA	12/2/2026	200565	-	-	-3.097,26	-3.097,26	11/8/2026	180	8,50% CODEUDORIA	-
CONTINENTAL SAECA	12/2/2026	200565	10.000,00	10.000,00	-4.145,21	5.854,79	5/2/2027	358	8,50% CODEUDORIA	-
TOTAL GENERAL		TOTAL GENERAL	4.652.747,00	5.042.496,81	-334.422,41	4.708.074,30				5.941.708,31



PASIVO NO CORRIENTE

PRESTAMOS BANCOS & CASADO AGROPECUARIA S.A. (en moneda DOLARES AMERICANOS)											
ENTIDAD BANCARIA	Fecha emisión	PROFORMA N°	CAPITAL	CAPITAL + INTERESES	INTERESES A DEVENGAR	TOTAL SALDO CONTABLE	VTO. CUOTA	PLAZO (días)	TASA NOMINAL ANUAL	TIPO DE GARANTIA	TOTAL SALDO CONTABLE AL 30/06/2025
BANCO ITAU S.A.	30/8/2024	383946	-	-	-	-	25/8/2025	360	8,00%	CODEUDORIA	-
BANCO ITAU S.A.	30/8/2024	383946	-	-	-	-	21/2/2026	540	8,00%	CODEUDORIA	-
BANCO ITAU S.A.	30/8/2024	383946	-	-	-	-	27/2/2026	546	8,00%	CODEUDORIA	-
BANCO ITAU S.A.	18/10/2024	384390	-	-	-	-	27/2/2026	497	8,00%	CODEUDORIA	-
BANCO ITAU S.A.	22/5/2025	386033	-	24.278,79	-24.278,79	-	13/11/2026	540	8,50%	CODEUDORIA	-
BANCO ITAU S.A.	22/5/2025	386033	289.600,00	313.878,79	-24.278,79	289.600,00	12/5/2027	720	8,50%	CODEUDORIA	289.600,00
BANCO ITAU S.A.	22/5/2025	386033	-	12.139,40	-12.139,40	-	8/11/2027	900	8,50%	CODEUDORIA	-
BANCO ITAU S.A.	22/5/2025	386033	289.600,00	301.739,40	-12.139,40	289.600,00	6/5/2028	1.080	8,50%	CODEUDORIA	289.600,00
GNB PY S.A.	19/12/2023	393589	-	-	-	-	19/12/2026	1.096	0,00%	CODEUDORIA	40.000,00
GNB PY S.A.	19/12/2023	393589	-	11.239,12	-11.239,12	-	19/6/2027	1.278	8,05%	CODEUDORIA	-
GNB PY S.A.	19/12/2023	393589	80.000,00	91.300,88	-11.300,88	80.000,00	19/12/2027	1.461	8,05%	CODEUDORIA	80.000,00
GNB PY S.A.	19/12/2023	393589	-	8.072,05	-8.072,05	-	19/6/2028	1.644	8,05%	CODEUDORIA	-
GNB PY S.A.	19/12/2023	393589	200.000,00	208.072,05	-8.072,05	200.000,00	19/12/2028	1.827	8,05%	CODEUDORIA	200.000,00
GNB PY S.A.	19/2/2024	487619	14.000,00	18.545,05	-4.545,05	14.000,00	18/2/2027	1.095	8,05%	CODEUDORIA	14.000,00
GNB PY S.A.	19/2/2024	487619	-	3.912,08	-3.912,08	-	18/8/2027	1.276	8,05%	CODEUDORIA	-
GNB PY S.A.	19/2/2024	487619	28.000,00	31.976,92	-3.976,92	28.000,00	18/2/2028	1.460	8,05%	CODEUDORIA	28.000,00
GNB PY S.A.	19/2/2024	487619	-	2.809,78	-2.809,78	-	18/8/2028	1.642	8,05%	CODEUDORIA	-
GNB PY S.A.	19/2/2024	487619	70.000,00	72.840,66	-2.840,66	70.000,00	18/2/2029	1.826	8,05%	CODEUDORIA	70.000,00
GNB PY S.A.	16/4/2024	546380	-	3.874,59	-3.874,59	-	16/10/2026	913	8,05%	CODEUDORIA	-
GNB PY S.A.	16/4/2024	546380	12.000,00	15.853,41	-3.853,41	12.000,00	16/4/2027	1.095	8,05%	CODEUDORIA	12.000,00
GNB PY S.A.	16/4/2024	546380	-	3.390,26	-3.390,26	-	16/10/2027	1.278	8,05%	CODEUDORIA	-
GNB PY S.A.	16/4/2024	546380	24.000,00	27.390,26	-3.390,26	24.000,00	16/4/2028	1.461	8,05%	CODEUDORIA	24.000,00
GNB PY S.A.	16/4/2024	546380	-	2.421,62	-2.421,62	-	16/10/2028	1.644	8,05%	CODEUDORIA	-
GNB PY S.A.	16/4/2024	546380	60.000,00	62.408,38	-2.408,38	60.000,00	16/4/2029	1.826	8,05%	CODEUDORIA	60.000,00
GNB PY S.A.	29/4/2024	560435	-	4.763,84	-4.763,84	-	26/10/2026	180	8,05%	CODEUDORIA	-
GNB PY S.A.	29/4/2024	560435	15.000,00	19.896,16	-4.896,16	15.000,00	29/4/2027	185	8,05%	CODEUDORIA	15.000,00
GNB PY S.A.	29/4/2024	560435	-	4.168,36	-4.168,36	-	26/10/2027	180	8,05%	CODEUDORIA	-
GNB PY S.A.	29/4/2024	560435	30.000,00	34.307,30	-4.307,30	30.000,00	29/4/2028	186	8,05%	CODEUDORIA	30.000,00
GNB PY S.A.	29/4/2024	560435	-	2.977,40	-2.977,40	-	26/10/2028	180	8,05%	CODEUDORIA	-
GNB PY S.A.	29/4/2024	560435	75.000,00	78.043,56	-3.043,56	75.000,00	28/4/2029	184	8,05%	CODEUDORIA	75.000,00
GNB PY S.A.	28/5/2024	621988	-	-	-	-	28/5/2026	181	8,05%	CODEUDORIA	10.000,00
GNB PY S.A.	28/5/2024	621988	10.000,00	13.193,53	-3.193,53	10.000,00	28/5/2027	181	8,05%	CODEUDORIA	10.000,00
GNB PY S.A.	28/5/2024	621988	-	2.840,66	-2.840,66	-	28/11/2027	184	8,05%	CODEUDORIA	-
GNB PY S.A.	28/5/2024	621988	20.000,00	22.809,78	-2.809,78	20.000,00	28/5/2028	182	8,05%	CODEUDORIA	20.000,00
GNB PY S.A.	28/5/2024	621988	-	2.029,04	-2.029,04	-	28/11/2028	184	8,05%	CODEUDORIA	-
GNB PY S.A.	28/5/2024	621988	50.000,00	51.995,96	-1.995,96	50.000,00	28/5/2029	181	8,05%	CODEUDORIA	50.000,00
GNB PY S.A.	5/7/2024	664675	-	-	-	-	27/12/2025	540	8,05%	CODEUDORIA	30.000,00
GNB PY S.A.	5/7/2024	664675	-	9.527,67	-9.527,67	-	22/12/2026	900	8,05%	CODEUDORIA	-
GNB PY S.A.	5/7/2024	664675	30.000,00	39.527,67	-9.527,67	30.000,00	20/6/2027	1.080	8,05%	CODEUDORIA	30.000,00
GNB PY S.A.	5/7/2024	664675	-	8.336,71	-8.336,71	-	17/12/2027	1.260	8,05%	CODEUDORIA	-
GNB PY S.A.	5/7/2024	664675	60.000,00	68.336,71	-8.336,71	60.000,00	14/6/2028	1.440	8,05%	CODEUDORIA	60.000,00
GNB PY S.A.	5/7/2024	664675	-	5.954,79	-5.954,79	-	11/12/2028	1.620	8,05%	CODEUDORIA	-
GNB PY S.A.	5/7/2024	664675	150.000,00	155.954,79	-5.954,79	150.000,00	9/6/2029	1.800	8,05%	CODEUDORIA	150.000,00
GNB PY S.A.	7/8/2024	699008	-	-	-	-	3/2/2026	545	8,05%	CODEUDORIA	10.000,00
GNB PY S.A.	7/8/2024	699008	-	3.175,89	-3.175,89	-	3/2/2027	910	8,05%	CODEUDORIA	-
GNB PY S.A.	7/8/2024	699008	10.000,00	13.264,11	-3.264,11	10.000,00	7/8/2027	1.095	8,05%	CODEUDORIA	10.000,00
GNB PY S.A.	7/8/2024	699008	-	2.778,90	-2.778,90	-	3/2/2028	1.275	8,05%	CODEUDORIA	-
GNB PY S.A.	7/8/2024	699008	20.000,00	22.871,53	-2.871,53	20.000,00	7/8/2028	1.461	8,05%	CODEUDORIA	20.000,00
GNB PY S.A.	7/8/2024	699008	-	1.984,93	-1.984,93	-	3/2/2029	1.641	8,05%	CODEUDORIA	-
GNB PY S.A.	7/8/2024	699008	50.000,00	52.040,07	-2.040,07	50.000,00	7/8/2029	1.826	8,05%	CODEUDORIA	50.000,00
GNB PY S.A.	23/8/2024	715873	-	-	-	-	23/2/2026	549	8,05%	CODEUDORIA	4.000,00
GNB PY S.A.	23/8/2024	715873	-	1.298,59	-1.298,59	-	23/2/2027	914	8,05%	CODEUDORIA	-
GNB PY S.A.	23/8/2024	715873	4.000,00	5.277,41	-1.277,41	4.000,00	23/8/2027	1.095	8,05%	CODEUDORIA	4.000,00
GNB PY S.A.	23/8/2024	715873	-	1.136,26	-1.136,26	-	23/2/2028	1.279	8,05%	CODEUDORIA	-
GNB PY S.A.	23/8/2024	715873	8.000,00	9.123,91	-1.123,91	8.000,00	23/8/2028	1.461	8,05%	CODEUDORIA	8.000,00
GNB PY S.A.	23/8/2024	715873	-	811,62	-811,62	-	23/2/2029	1.645	8,05%	CODEUDORIA	-
GNB PY S.A.	23/8/2024	715873	20.000,00	20.798,38	-798,38	20.000,00	23/8/2029	1.826	8,05%	CODEUDORIA	20.000,00



CONTINENTAL SAECA	17/6/2025	200388	-	5.114,69	-5.114,69	-	19/12/2026	550	7,95% CODEUDORIA	-
CONTINENTAL SAECA	17/6/2025	200388	30.406,00	35.520,69	-5.114,69	30.406,00	19/6/2027	732	7,95% CODEUDORIA	30.406,00
CONTINENTAL SAECA	17/6/2025	200388	-	3.909,37	-3.909,37	-	18/12/2027	914	7,95% CODEUDORIA	-
CONTINENTAL SAECA	17/6/2025	200388	31.590,00	35.520,85	-3.930,85	31.590,00	18/6/2028	1.097	7,95% CODEUDORIA	31.590,00
CONTINENTAL SAECA	17/6/2025	200388	-	2.686,30	-2.686,30	-	19/12/2028	1.281	7,95% CODEUDORIA	-
CONTINENTAL SAECA	17/6/2025	200388	32.864,00	35.521,10	-2.657,10	32.864,00	19/6/2029	1.463	7,95% CODEUDORIA	32.864,00
CONTINENTAL SAECA	17/6/2025	200388	-	1.354,35	-1.354,35	-	18/12/2029	1.645	7,95% CODEUDORIA	-
CONTINENTAL SAECA	17/6/2025	200388	34.165,00	35.519,35	-1.354,35	34.165,00	18/6/2030	1.827	7,95% CODEUDORIA	34.165,00
CONTINENTAL SAECA	2/10/2025	200518	-	-	-5.297,95	-5.297,95	30/3/2027	544	8,50% CODEUDORIA	-
CONTINENTAL SAECA	2/10/2025	200518	125.000,00	125.000,00	-5.181,51	119.818,49	24/9/2027	722	8,50% CODEUDORIA	-
CONTINENTAL SAECA	27/10/2025	200527	-	-	-2.263,56	-2.263,56	20/4/2027	540	8,50% CODEUDORIA	-
CONTINENTAL SAECA	27/10/2025	200527	54.000,00	54.000,00	-2.238,41	51.761,59	15/10/2027	718	8,50% CODEUDORIA	-
CONTINENTAL SAECA	19/11/2025	200538	-	-	-11.192,05	-11.192,05	13/5/2027	540	8,50% CODEUDORIA	-
CONTINENTAL SAECA	19/11/2025	200538	270.000,00	270.000,00	-11.317,81	258.682,20	9/11/2027	720	8,50% CODEUDORIA	-
CONTINENTAL SAECA	12/12/2025	200545	-	-	-3.814,52	-3.814,52	7/6/2027	542	8,50% CODEUDORIA	-
CONTINENTAL SAECA	12/12/2025	200545	90.000,00	90.000,00	-3.814,52	86.185,48	6/12/2027	724	8,50% CODEUDORIA	-
CONTINENTAL SAECA	29/12/2025	200546	-	-	-5.658,90	-5.658,90	21/6/2027	539	8,50% CODEUDORIA	-
CONTINENTAL SAECA	29/12/2025	200546	135.000,00	135.000,00	-5.690,34	129.309,66	19/12/2027	720	8,50% CODEUDORIA	-
CONTINENTAL SAECA	9/1/2026	200547	-	-	-9.536,30	-9.536,30	5/7/2027	542	8,50% CODEUDORIA	-
CONTINENTAL SAECA	9/1/2026	200547	225.000,00	225.000,00	-9.536,30	215.463,70	3/1/2028	724	8,50% CODEUDORIA	-
CONTINENTAL SAECA	9/2/2026	200560	-	-	-5.627,47	-5.627,47	3/8/2027	540	8,50% CODEUDORIA	-
CONTINENTAL SAECA	9/2/2026	200560	135.000,00	135.000,00	-5.690,34	129.309,66	31/1/2028	721	8,50% CODEUDORIA	-
CONTINENTAL SAECA	12/2/2026	200565	-	-	-3.772,60	-3.772,60	4/8/2027	538	8,50% CODEUDORIA	-
CONTINENTAL SAECA	12/2/2026	200565	90.000,00	90.000,00	-3.772,60	86.227,40	31/1/2028	718	8,50% CODEUDORIA	-
BANCO BASA	8/7/2025	30250707435	-	24.451,71	-24.451,71	-	28/12/2026	538	10,15% CODEUDORIA	-
BANCO BASA	8/7/2025	30250707435	242.900,00	267.756,99	-24.856,99	242.900,00	30/6/2027	722	10,15% CODEUDORIA	-
BANCO BASA	8/7/2025	30250707435	-	12.158,31	-12.158,31	-	27/12/2027	902	10,15% CODEUDORIA	-
BANCO BASA	8/7/2025	30250707435	242.900,00	255.463,59	-12.563,59	242.900,00	30/6/2028	1.088	10,15% CODEUDORIA	-
TOTAL GENERAL		TOTAL GENERAL	3.358.025,00	-	3.714.346	-450.727	3.263.620			1.842.225,00

Nota 9 – Hechos Posteriores:

Con posterioridad al cierre de periodo económico no se han producido hechos o circunstancias que afecten significativamente la situación patrimonial, los resultados de las operaciones y los flujos de efectivo de la sociedad.

LIC. JUAN G. ANTÚNEZ AQUINO.:

Contador Público - Matrícula N° C - 372

Auditor Externo Impositivo – Reg. SET N° 136/2020

Prof. Autorizado Precios de Transferencia - CIRPAPT N° 08/2022

Auditor Externo Cooperativas – Reg. INCOOP N° 123/2017

Auditor Externo CONAJZAR – Res. N° 41/2021

Especialista en PLD y FT – Reg. SEPRELAD Res. N° 116/2021

Especialista en Pericia Caligráfica y Documentológica

R.U.C. N°: 1783397 - 3 / Pat. Prof. N° 010-0034292

Perito Profesional: Contador – Auditor Contable

Avaluador de Bienes en Gral. – Partidor

Marcario y Propiedad Intelectual

Calígrafo/Documentólogo

Mat. C.S.J. N° 2.325

Centro de Arbitraje y

Mediación Paraguay

