



Naturgy BAN S.A.

Estados Financieros Intermedios Condensados

*Por el período de tres meses finalizados el 31 de marzo de 2026 presentados
en forma comparativa*

Av. Corrientes 800 - Torre Odeón Piso 29

Ciudad Autónoma de Buenos Aires

Argentina

Contenido

Reseña Informativa

Informe de revisión de los auditores independientes sobre estados financieros de período intermedio condensados

Estado Intermedio Condensado del Resultado y de Otro Resultado Integral

Estado Intermedio Condensado de Situación Financiera

Estado Intermedio Condensado de Cambios en el Patrimonio

Estado Intermedio Condensado de Flujo de Efectivo

Notas a los estados financieros intermedios condensados:

1. Información general
2. Bases de presentación y políticas contables significativas
3. Administración de riesgos financieros
4. Activos mantenidos para la venta
5. Otros créditos
6. Existencias
7. Créditos por ventas
8. Efectivo y equivalente de efectivo
9. Resultado por acción
10. Otras deudas
11. Deudas fiscales
12. Deudas comerciales
13. Pasivos por arrendamientos
14. Remuneraciones y deudas sociales
15. Deudas bancarias y financieras
16. Ingresos por ventas y servicios
17. Otros ingresos
18. Resultados financieros
19. Impuesto a las ganancias
20. Información por segmentos
21. Saldos y transacciones entre partes relacionadas
22. Información requerida por las Resoluciones Generales N°629/2014 y N° 813/2019 de la CNV- Guarda de documentación – Nota no cubierta por el informe de revisión de los auditores independientes sobre estados financieros de período intermedio condensados
23. Hechos posteriores al cierre del período

Anexos

Informe de la Comisión Fiscalizadora



KPMG
Bouchar 710 - 1° piso - C1106ABL
Buenos Aires, Argentina

+54 11 4316 5700
www.kpmg.com.ar

INFORME DE REVISIÓN DE LOS AUDITORES INDEPENDIENTES SOBRE ESTADOS FINANCIEROS DE PERÍODO INTERMEDIO CONDENSADOS

A los Accionistas, Presidente y Directores de
Naturgy BAN S.A.
Domicilio legal: Av. Corrientes 800 – Torre Odeón Piso 29
Ciudad Autónoma de Buenos Aires
CUIT: 30-65786411-7

Informe sobre los estados financieros

Introducción

Hemos efectuado una revisión de los estados financieros de período intermedio condensados adjuntos de Naturgy BAN S.A. (en adelante “la Sociedad”), que comprenden el estado de situación financiera al 31 de marzo de 2026, los estados del resultado y de otro resultado integral, de cambios en el patrimonio y de flujo de efectivo por el período de tres meses finalizado en esa fecha, así como las notas explicativas de los estados financieros que incluyen las políticas contables significativas.

Responsabilidad de la Dirección

La Dirección de la Sociedad es responsable de la preparación y presentación de los estados financieros de período intermedio condensados adjuntos de conformidad con las Normas de Contabilidad NIIF, emitidas por el Consejo de Normas Internacionales de Contabilidad (“Normas de Contabilidad NIIF”) incluyendo los requerimientos de la Norma Internacional de Contabilidad 34 - “Información Financiera Intermedia” (“NIC 34”).

Alcance de la revisión

Nuestra responsabilidad es expresar una conclusión sobre estos estados financieros de período intermedio condensados basados en nuestra revisión. Hemos efectuado nuestra revisión de acuerdo con la Norma Internacional de Encargos de Revisión 2410 - “Revisión de información financiera intermedia realizada por el auditor independiente de la entidad”, la cual fue adoptada como norma de revisión en la República Argentina mediante la Resolución Técnica N° 33 de la Federación Argentina de Consejos Profesionales de Ciencias Económicas tal como fue aprobada por el Consejo de Normas Internacionales de Auditoría y Aseguramiento (“IAASB” por su sigla en inglés).

Una revisión de los estados financieros intermedios consiste principalmente en efectuar indagaciones a las personas responsables de asuntos financieros y contables, aplicar procedimientos analíticos y otros procedimientos de revisión. El alcance de una revisión es sustancialmente menor al de una auditoría practicada de acuerdo con las Normas Internacionales de Auditoría y, por consiguiente, no permite asegurar que todos los asuntos significativos que podrían ser identificados en una auditoría lleguen a nuestro conocimiento. Por lo tanto, no expresamos una opinión de auditoría.

Conclusión

Como resultado de nuestra revisión, nada ha llamado nuestra atención que nos hiciera concluir que los estados financieros de período intermedio condensados que se adjuntan de Naturgy BAN S.A. al 31 de marzo de 2026 correspondientes al período de tres meses no han sido preparados, en todos sus aspectos significativos, de conformidad con NIC 34.




Informe sobre otros requerimientos legales y reglamentarios

En cumplimiento de disposiciones vigentes, informamos que:

- los estados financieros de período intermedio condensados adjuntos de la Sociedad se ajustan a las disposiciones de la Ley General de Sociedades, en lo que es materia de nuestra competencia, y a las normas sobre documentación contable de la Comisión Nacional de Valores (“CNV”), se encuentran asentados en el libro de Inventario y Balances de la Sociedad, y surgen de los registros contables de la Sociedad llevados, en sus aspectos formales, de conformidad con las disposiciones legales vigentes.
- hemos leído la reseña informativa (secciones “3.1 - Estructura patrimonial comparativa con el mismo período de ejercicios anteriores”, “3.2 - Estructura de resultados comparativa con el mismo período de ejercicios anteriores” y “5 - Índices comparativos con el mismo período de ejercicios anteriores”), que se adjunta, sobre la cual, en lo que es materia de nuestra competencia, no tenemos observaciones que formular, y
- al 31 de marzo de 2026, la deuda devengada en concepto de aportes y contribuciones con destino al Sistema Integrado Previsional Argentino que surge de los registros contables de la Sociedad ascendía a \$793.889.665, no registrando deuda exigible a dicha fecha.

Ciudad Autónoma de Buenos Aires, 11 de mayo de 2026

KPMG
Reg. de Asoc. Prof. CPCECABA T° 2 F° 6


Ricardo D. Calvetti
Socio

Contador Público (UADE)
CPCECABA T° 250 F° 53



 **consejo** Profesional de Ciencias Económicas de la Ciudad Autónoma de Buenos Aires

Buenos Aires 11/05/2026 01 OT. 34 Legalización: N° 494436

LEGALIZAMOS, de acuerdo con las facultades otorgadas a este CONSEJO PROFESIONAL por las leyes 466 (Art. 2. inc. d y j) y 20.488 (Art. 21 inc. i) la actuación profesional de fecha 11/05/2026 referida a BALANCE de fecha 31/03/2026 perteneciente a NATURGY BAN S.A. 30-65786411-7 para ser presentada ante y declaramos que la firma inserta en dicha actuación se corresponde con la que el Dr. CALVETTI RICARDO DIEGO 23-23147247 tiene registrada en la matricula CP T° 0250 F° 053 que se han efectuado los controles de matricula vigente y control formal de dicha actuación profesional de conformidad con lo previsto en la Res. C. D. N° 34/2024, no implicando estos controles la emisión de un juicio técnico sobre la tarea profesional, y que firma en carácter de socio de KPMG

N° I 0052074

npa

LA PRESENTE LEGALIZACION NO ES VALIDA SI CARECE DEL SELLO Y FIRMA DEL SECRETARIO DE LEGALIZACIONES.



2 F° 6
Dra. YAMILA CARLA CABALLERO
CONTADORA PÚBLICA (UNTREF)
T° 452 F° 101
SECRETARIA DE LEGALIZACIONES

Naturgy BAN S.A.

Domicilio legal: Av. Corrientes 800 - Torre Odeón Piso 29 - Ciudad Autónoma de Buenos Aires.

**Ejercicio económico N° 35 iniciado el 1° de enero de 2026
Estados financieros intermedios condensados correspondientes al
período de tres meses finalizados el 31 de marzo de 2026
presentados en forma comparativa con el ejercicio / período anterior**

Actividad principal: prestación del servicio público de distribución de gas natural.

Inscripción en el Registro Público de Comercio:

Del estatuto: 1° de diciembre de 1992

De la última modificación: 6 de diciembre de 2018

Registro en la Inspección General de Justicia ("IGJ"): 11673 - Libro 112 - Tomo A de Sociedades Anónimas.

Fecha de vencimiento del contrato social: 1° de diciembre de 2091.

Clave Única de Identificación Tributaria ("CUIT"): 30-65786411-7

Sociedad controlante: Invergas S.A.

Domicilio legal: Av. Corrientes 800 - Torre Odeón Piso 29 - Ciudad Autónoma de Buenos Aires.

Actividad principal: Inversora.

Porcentaje de participación de la sociedad controlante sobre el capital y de los votos: 51%.

Composición del capital

Clase de acciones

	Cantidad de acciones	Emitido, suscripto, integrado e inscripto
		\$*
Ordinarias, escriturales de V/N \$1 y con derecho a un voto cada una:		
Clase "A"	166.025.384	166.025.384
Clase "B"	159.514.582	159.514.582
	<u>325.539.966</u>	<u>325.539.966</u>


* Cifras expresadas en pesos históricos

Véase nuestro informe de fecha:


11 de mayo de 2026


KPMG

Reg. de Asoc. Prof. CPCECABA T° 2 - F° 6


Ricardo D. Calvetti
Socio

Contador Público (UADE)
CPCECABA T° 250 - F° 53


Miguel A. M. Tesón
Presidente de la
Comisión Fiscalizadora


Gerardo Gómez
Vicepresidente

Naturgy BAN S.A.


Estado Intermedio Condensado del Resultado y de Otro Resultado Integral por el período tres meses finalizado el 31 de marzo de 2026 y 2025 (expresado en miles de pesos del 31 de marzo de 2026)


	Nota	31.03.26	31.03.25
		\$	\$
Ingresos por ventas y servicios	16	169.717.989	175.068.602
Costo de ventas y servicios	Anexo F y H	(113.611.974)	(106.583.617)
Utilidad bruta		56.106.015	68.484.985
Gastos de:			
Administración	Anexo H	(7.571.532)	(8.237.719)
Comercialización	Anexo H	(19.003.188)	(19.743.127)
Cargo por provisión de créditos por ventas	7	(1.793.783)	(2.254.760)
Otros ingresos	17	1.480.998	1.453.904
Ganancia operativa		29.218.510	39.703.283
Resultados financieros		4.881.837	7.601.327
Ingresos financieros	18	8.798.898	9.214.946
Costos financieros	18	(3.917.061)	(1.613.619)
Resultado por la posición monetaria neta - pérdida		(5.668.785)	(7.452.381)
Resultado antes del impuesto a las ganancias - ganancia		28.431.562	39.852.229
Impuesto a las ganancias	19	(7.896.434)	(13.180.813)
Resultado neto del período		20.535.128	26.671.416
Otros resultados integrales		-	-
Resultados integrales del período		-	-
Otro resultado integral		-	-
Resultado integral del período - ganancia		20.535.128	26.671.416
Resultado neto por acción básico y diluido (Nota 9)		63,08	81,93


Las notas y anexos que se acompañan forman parte integrante de los estados financieros intermedios condensados.

Véase nuestro informe de fecha:
11 de mayo de 2026
KPMG

Reg. Asoc. Prof. CPCECABA T° 2 – F° 6


Ricardo D. Calveti
Socio
Contador Público (UADE)
CPCECABA T° 250 – F° 53


Miguel A. M. Tesón
Presidente de la
Comisión Fiscalizadora


Gerardo Gómez
Vicepresidente

Naturgy BAN S.A.


Estado Intermedio Condensado de Situación Financiera
al 31 de marzo de 2026 y al 31 de diciembre de 2025
(expresado en miles de pesos del 31 de marzo de 2026)

	Nota	<u>31.03.26</u>	<u>31.12.25</u>
		\$	\$
ACTIVO			
ACTIVO NO CORRIENTE			
Propiedad, planta y equipo ("PP&E")	Anexo A	409.363.921	406.193.303
Activos intangibles	Anexo B	31.538.822	29.255.981
Activo neto por impuesto diferido	19	333.407	364.881
Otros créditos	5	10.806.031	12.347.112
Total del activo no corriente		<u>452.042.181</u>	<u>448.161.277</u>
ACTIVO CORRIENTE			
Existencias	6	2.036.850	1.869.745
Activos mantenidos para la venta	4	1.217.006	1.217.006
Otros créditos	5	3.536.826	3.745.537
Créditos por ventas	7	155.647.710	170.260.108
Efectivo y equivalente de efectivo	8	98.710.804	87.842.101
Total del activo corriente		<u>261.149.196</u>	<u>264.934.497</u>
Total del activo		<u>713.191.377</u>	<u>713.095.774</u>
PATRIMONIO			
Capital y reservas atribuibles a los accionistas			
Capital social		325.540	325.540
Ajuste integral del capital social		292.517.484	292.517.484
Reserva legal		30.493.250	30.493.250
Resultados acumulados		192.770.793	172.235.665
Total del patrimonio		<u>516.107.067</u>	<u>495.571.939</u>
PASIVO			
PASIVO NO CORRIENTE			
Provisiones	Anexo E	8.168.453	8.193.300
Deudas fiscales	11	10.584.962	13.675.553
Otras deudas	10	217.919	213.091
Deudas comerciales	12	11.218	18.417
Total del pasivo no corriente		<u>18.982.552</u>	<u>22.100.361</u>
PASIVO CORRIENTE			
Otras deudas	10	47.852	44.941
Remuneraciones y deudas sociales	14	7.477.806	8.267.917
Deudas fiscales	11	51.122.694	57.725.521
Deudas comerciales	12	119.453.406	129.385.095
Total del pasivo corriente		<u>178.101.758</u>	<u>195.423.474</u>
Total del pasivo		<u>197.084.310</u>	<u>217.523.835</u>
Total del pasivo y patrimonio		<u>713.191.377</u>	<u>713.095.774</u>

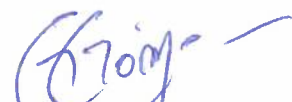
Las notas y anexos que se acompañan forman parte integrante de los estados financieros intermedios condensados.

Véase nuestro informe de fecha:
11 de mayo de 2026
KPMG

Reg. Asoc. Prof. CPCECABA T° 2 – F° 6


Ricardo D. Calvetti
Socio
Contador Público (UADE)
CPCECABA T° 250 – F° 53


Miguel A. M. Tesón
Presidente de la
Comisión Fiscalizadora


Gerardo Gómez
Vicepresidente

Naturgy BAN S.A.

4

Estado Intermedio Condensado de Cambios en el Patrimonio
por los periodos de tres meses finalizados el 31 de marzo de 2026 y 2025
(expresado en miles de pesos del 31 de marzo de 2026)

Rubros	Aporte de los propietarios			Reserva legal	Reserva para futuros dividendos	Reserva facultativa	Resultados acumulados	Total del patrimonio atribuible a los accionistas
	Capital social	Ajuste integral del capital social	Total Aporte de los propietarios					
Saldos al 31 de diciembre de 2024	\$ 325.540	\$ 292.517.484	\$ 292.843.024	\$ 24.144.724	\$ -	\$ -	\$ 84.642.738	\$ 401.630.486
Ganancia del ejercicio	-	-	-	-	-	-	26.671.416	26.671.416
Saldos al 31 de marzo de 2025	325.540	292.517.484	292.843.024	24.144.724	-	-	111.314.154	428.301.902
Saldos al 31 de diciembre de 2025	325.540	292.517.484	292.843.024	30.493.250	-	-	172.235.665	495.571.939
Ganancia del ejercicio	-	-	-	-	-	-	20.535.128	20.535.128
Saldos al 31 de marzo de 2026	325.540	292.517.484	292.843.024	30.493.250	-	-	192.770.793	516.107.067

Las notas y anexos que se acompañan forman parte integrante de los estados financieros intermedios condensados.

Véase nuestro informe de fecha:
11 de mayo de 2026

KPMG

Reg. Asoc. Prof. CPCECABA T° 2 - F° 6




Ricardo D. Calvetti
Socio

Contador Público (UADE)
CPCECABA T° 250 - F° 53



Miguel A. M. Teson
Presidente de la
Comisión Fiscalizadora



Gerardo Gómez
Vicepresidente

Naturgy BAN S.A.


Estado Intermedio Condensado de Flujo de Efectivo por los períodos de tres meses finalizados el 31 de marzo de 2026 y 2025 (expresado en miles de pesos del 31 de marzo de 2026)

	<u>31.03.26</u>	<u>31.03.25</u>
	\$	\$
Resultado del período - ganancia	20.535.128	26.671.416
AJUSTES PARA ARRIBAR AL FLUJO NETO DE EFECTIVO PROVENIENTE DE LAS ACTIVIDADES OPERATIVAS		
Intereses sobre deudas bancarias, financieras y comerciales devengados en el período	1.153.190	-
Impuesto a las ganancias devengado en el período	7.896.434	13.180.813
Depreciación de propiedad, planta y equipo	5.694.633	4.833.768
Amortización de activos intangibles	357.837	299.737
Cargo por provisión de créditos por ventas	1.793.783	2.254.761
Cargo por provisión para juicios y contingencias	996.218	1.942.462
Resultado por exposición a cambios en el poder adquisitivo de la moneda del efectivo y provisiones	5.302.029	4.518.885
CAMBIOS EN ACTIVOS Y PASIVOS OPERATIVOS		
Disminución de créditos fiscales	-	37.891
Disminución de otros créditos	1.749.792	3.019.290
(Aumento) de existencias	(167.105)	(413.201)
Disminución de créditos por ventas	14.386.881	3.329.320
(Disminución) de deudas fiscales	(9.163.586)	(7.860.785)
Aumento / (Disminución) de otras deudas	7.739	(27.599)
(Disminución) de remuneraciones y deudas sociales	(790.111)	(625.621)
(Disminución) de deudas comerciales	(11.092.076)	(13.365.603)
Utilización provisión juicios y contingencias	(314.335)	(117)
Impuesto a las ganancias pagado	(8.394.794)	(3.133)
FLUJO NETO DE EFECTIVO GENERADO POR ACTIVIDADES OPERATIVAS	<u>29.951.657</u>	<u>37.792.284</u>
ACTIVIDADES DE INVERSIÓN		
Adquisiciones de propiedad, planta y equipo	(8.865.251)	(7.819.640)
Adquisición de activos intangibles	(2.640.678)	(2.494.025)
FLUJO NETO DE EFECTIVO UTILIZADO EN ACTIVIDADES DE INVERSIÓN	<u>(11.505.929)</u>	<u>(10.313.665)</u>
Resultado por la posición monetaria en efectivo y equivalente de efectivo	(7.577.025)	(7.063.583)
AUMENTO NETO DEL EFECTIVO	10.868.703	20.415.036
Efectivo y equivalente de efectivo neto al inicio del ejercicio (Nota 8)	<u>87.842.101</u>	<u>89.485.792</u>
Efectivo y equivalente de efectivo neto al cierre del período (Nota 8)	<u>98.710.804</u>	<u>109.900.828</u>


Véase nuestro informe de fecha:
11 de mayo de 2026

KPMG


Reg. Asoc. Prof. CPCECABA T° 2 – F° 6



Ricardo D. Calvetti
Socio
Contador Público (UADE)
CPCECABA T° 250 – F° 53



Miguel A. M. Tesón
Presidente de la
Comisión Fiscalizadora



Gerardo Gómez
Vicepresidente

Naturgy BAN S.A.

NOTAS A LOS ESTADOS FINANCIEROS INTERMEDIOS CONDENSADOS al 31 de marzo de 2026 y 2025 (Expresado en miles de pesos del 31 de marzo de 2026)

1. Información general

1.1 Información de la Sociedad

La sociedad licenciataria Naturgy BAN S.A. (originariamente Distribuidora de Gas Buenos Aires Norte S.A.) (en adelante la "Sociedad" o "Naturgy BAN S.A.") fue constituida el 24 de noviembre de 1992, como consecuencia de las Leyes Nros. 23.696 y 24.076 y el Decreto N°1.189/92 del Poder Ejecutivo Nacional ("PEN"), mediante los cuales se dispuso la privatización de los servicios de transporte y distribución de gas natural y se resolvió la constitución de las sociedades que recibirían las licencias para operar dichos servicios. La venta de los paquetes accionarios mayoritarios de las referidas sociedades se efectuó a través de la convocatoria a licitación pública internacional.

A través del Decreto N°2.460/92 del PEN se otorgó la licencia para la prestación del servicio público de distribución de gas a la Sociedad, mediante la operación de los bienes aportados por Gas del Estado Sociedad del Estado ("GdE") por un plazo de 35 años, prorrogable por 10 años más, siempre que se dé cumplimiento en lo sustancial a las obligaciones impuestas por la licencia ("la Licencia").

La privatización se perfeccionó a través del Contrato de Transferencia suscrito por el Estado Nacional, representado por el Ministerio de Economía y Obras y Servicios Públicos ("MEyOSP"), GdE y el Consorcio adjudicatario, Invergas S.A. Simultáneamente se recibieron los activos afectados a la prestación del servicio público de distribución de gas natural en el área adjudicada. La toma de posesión se produjo el 29 de diciembre de 1992 a las cero horas, momento en que se iniciaron efectivamente las operaciones.

Cabe destacar que, mediante nota del 28 de octubre de 2024, la Sociedad comunicó al ENARGAS su solicitud de prórroga de la licencia de distribución por un período adicional de 20 años, de conformidad con lo previsto en el artículo 6 de la Ley N° 24.076, modificada por la Ley N° 27.742 y el art. 3.2. del Anexo B, Sub Anexo I de las Reglas Básicas de la Licencia de Distribución ("RBLD") (Decreto N° 2255/92 del PEN).

1.2 Marco Regulatorio

A continuación, se exponen respecto de las notas detalladas en los Estados Financieros al 31 de diciembre de 2025 solo aquellas cuestiones que han experimentado novedades durante el presente período de tres meses, por lo cual, las presentes notas deberán ser leídas en conjunto con las expuestas en los Estados Financieros al 31 de diciembre de 2025.


Mediante Decreto N° 49/26, publicado en el Boletín Oficial ("BO") el 27 de enero de 2026, el PEN prorrogó la emergencia del Sector Energético Nacional declarada por el Decreto N° 55/23 del 16 de diciembre de 2023, y prorrogada por los Decretos Nos. 1023/24 del

Véase nuestro informe de fecha:

11 de mayo de 2026

KPMG

Reg. Asoc. Prof. CPCECABA. T° 2 – F° 6



Ricardo D. Calvetti
Socio

Contador Público (UADE)
CPCECABA T° 250 – F° 53

Naturgy BAN S.A.

NOTAS A LOS ESTADOS FINANCIEROS INTERMEDIOS CONDENSADOS al 31 de marzo de 2026 y 2025 (Expresado en miles de pesos del 31 de marzo de 2026)

19 de noviembre de 2024 y 370/25 del 30 de mayo de 2025. La referida prórroga alcanza a los segmentos de transporte y distribución hasta el 31 de diciembre de 2027, plazo en el cual se estima que se incorporará nueva capacidad de transporte de gas natural y se dispondrá de las capacidades necesarias para atender el abastecimiento ininterrumpido de la demanda de las distribuidoras.

Mediante la Resolución N° 60/26, la Secretaría de Energía ("SE") modificó el numeral 9.4.2.3 de las Reglas Básicas de la Licencia de Distribución, estableciendo que los ajustes estacionales se aplicarán del 1° de mayo al 30 de septiembre de cada año, y del 1° de octubre al 30 de abril del año siguiente. Esta modificación se entenderá aceptada con la primera presentación, ante el Ente Regulador, de la solicitud de traslado del precio de gas a los cuadros tarifarios.

Con fecha 12 de marzo de 2026, la SE dictó la Resolución N° 66/26, mediante la cual se dispuso la Reconfiguración del Sistema de Transporte de Gas Natural y, en consecuencia, la reasignación de las capacidades de transporte correspondientes a cada distribuidora, incluyendo la capacidad del Gasoducto Perito Moreno ("GPM"). Como resultado de dicha reconfiguración, parte de la capacidad de transporte oportunamente contratada por Naturgy BAN S.A. con Transportadora de Gas del Sur S.A. (Gasoducto Neuba) y Transportadora de Gas del Norte S.A. (Sistema Centro Oeste) fue reasignada a otras distribuidoras, siendo sustituida por una menor capacidad asignada sobre el GPM.

Asimismo, la mencionada Resolución deja sin efecto el Programa Sistema de Gasoductos "Transport.Ar Producción Nacional" e instruye a Energía Argentina S.A. ("ENARSA") y a la Compañía Administradora del Mercado Mayorista Eléctrico Sociedad Anónima ("CAMMESA") a que, dentro de los diez días de la entrada en vigencia de la medida, procedan a rescindir el contrato de transporte firme del Gasoducto Perito Francisco Pascasio Moreno, así como a rescindir o adecuar cualquier otro contrato que limite el uso eficiente de su capacidad.

En línea con estas medidas y las instrucciones que impartiera la SE a fin de implementar la reconfiguración del sistema de transporte, el ENARGAS dictó la Resolución N° 385 publicada en el Boletín Oficial el 1 de abril de 2026 que dio inicio a un proceso de consulta pública.

El ENARGAS dictó la Resolución N° 409/26, publicada en el BO el 14 de abril de 2026, que, en lo que respecta a la Sociedad, dispuso: (i) la modificación del numeral 5), apartado b), último párrafo, del Reglamento de Servicio de Distribución, manteniendo la obligación de las distribuidoras de contratar Transporte Firme para atender su demanda ininterrumpible por un plazo mínimo de diez años, aunque eliminando la restricción que impedía la reducción de la capacidad contratada; (ii) la derogación de la Resolución N° RESOL-2024-705-APN-DIRECTORIO#ENARGAS, así como de toda la normativa antecedente ratificada por la misma, la cual establecía que, en los casos en que las licenciatarias contaran con capacidad firme ociosa, no correspondía la aplicación de la

Véase nuestro informe de fecha:
11 de mayo de 2026

KPMG
Reg. Asoc. Prof. CPCECABA, T° 2 – F° 6


Ricardo D. Calveti
Socio

Contador Público (UADE)
CPCECABA T° 250 – F° 53

Naturgy BAN S.A.

NOTAS A LOS ESTADOS FINANCIEROS INTERMEDIOS CONDENSADOS al 31 de marzo de 2026 y 2025 (Expresado en miles de pesos del 31 de marzo de 2026)

tarifa de transporte de intercambio y desplazamiento; y (iii) el diferimiento de la emisión de los cuadros tarifarios resultantes de la reconfiguración del sistema de transporte para la oportunidad en que se efectúen los ajustes tarifarios correspondientes al mes de mayo de 2026.

La Sociedad se encuentra evaluando el impacto de estas medidas a fin de adoptar las acciones más convenientes para preservar sus derechos.

1.2.1 Tarifas

Durante el periodo comprendido entre enero y abril 2026 se aprobaron cuadros tarifarios mediante las Resoluciones ENARGAS Nos 1012/25 (publicada en el Boletín Oficial "BO" el 30/12/2025), 47/26 (publicada en el BO el 30/01/2026), 91/26 (publicada en el BO el 27/02/2026) y 372/26 (publicada en el BO el 30/03/2026) respectivamente. Asimismo, los precios PIST fueron establecidos por la Secretaría de Energía ("SE") a través de las Resoluciones N° 605/25 (publicada en el BO el 29/12/2025) y N° 23/26 (publicada en el BO el 30/01/2026), ésta última aplicable a los cuadros tarifarios vigentes en el periodo febrero-abril 2026.

La actualización tarifaria contempla el esquema de escalonamiento definido en la Revisión Quinquenal Tarifaria ("RQT") para el período 2025-2029, aprobada por el ENARGAS mediante la Resolución N° 263/25, así como el ajuste por inflación autorizado en junio de 2025.

No obstante, con la aprobación de los cuadros tarifarios correspondientes a enero de 2026, el ENARGAS efectuó una adecuación del Requerimiento de Ingresos determinado en la RQT, como resultado de un proceso integral de revisión y consolidación de ajustes gestionados por la Distribuidora. En consecuencia, los incrementos derivados de la RQT se ajustaron a 15,66 % en relación con lo aprobado en abril de 2025 en el marco de la RQT.

1.2.2 Traslado a tarifas del costo del gas y abastecimiento

En línea con las prescripciones del Decreto N° 943/25 que estableció el régimen de Subsidios Energéticos Focalizados ("SEF"), la Resolución SE N° 23/2026 publicada en el BO el 30 de enero de 2026 estableció el precio anual uniforme ("PAU") para los consumos de gas realizados durante el año 2026, sobre el cual se aplicarán las bonificaciones a partir de la implementación del SEF. Seguidamente el ENARGAS dictó la Resolución N° 101/26 publicada en el BO el 3 de marzo de 2026 que estableció el nuevo procedimiento informativo en materia de subsidios y derogó la normativa anterior (Resoluciones ENARGAS Nos. 362/20, 363/20 y 125/25).


Mediante la Resolución SE N° 54/26 publicada en el BO el 8 de abril de 2026 se amplió el plazo para la adhesión a los términos de la Resolución SE N° 606/25 en ciento ochenta

Véase nuestro informe de fecha:

11 de mayo de 2026

KPMG

Reg. Ascc. Prof. CPCECABA, T° 2 – F° 6



Ricardo D. Calvetti
Socio
Contador Público (UADE)
CPCECABA T° 250 – F° 53

Naturgy BAN S.A.

NOTAS A LOS ESTADOS FINANCIEROS INTERMEDIOS CONDENSADOS al 31 de marzo de 2026 y 2025 (Expresado en miles de pesos del 31 de marzo de 2026)

días corridos contados desde e vencimiento original. Dicha Resolución estableció adecuaciones al Plan Gas.Ar y la cesión de los contratos de abastecimiento de gas celebrados por ENARSA en el marco del Plan Gas.Ar destinados al abastecimiento de la demanda prioritaria a las prestadoras del servicio de distribución de gas natural que decidan adherir a la Resolución.

1.2.3 Reclamo de los productores de gas por variación del tipo de cambio vinculado a los contratos de suministro de gas (período marzo 2018 a abril 2019)

La solicitud de arbitraje presentada por Pan American Energy S.L. y Pan American Sur S.A. en donde reclaman a Naturgy BAN S.A. el pago de las sumas reconocidas por el ENARGAS en los términos del art. N° 7 del Decreto N° 1053/18 del PEN en concepto de diferencias diarias acumuladas permanece suspendida de conformidad con lo acordado hasta el 30 de agosto de 2026.

En función de lo expuesto al 31 de diciembre de 2025, la Sociedad no ha registrado pasivo por las diferencias de cambio que, conforme la metodología establecida por el ENARGAS en la Resolución N° 466/19 se estiman en \$ 4.152 millones a moneda del 31 de diciembre de 2019. Cualquier actualización de dicho importe deberá ser realizado por la SE, según el mecanismo establecido por la normativa al momento de realizar la transferencia de los fondos.

A fin de preservar sus derechos, Naturgy BAN S.A. interpuso reclamo administrativo previo ante el MECON por la deuda a cargo del Estado Nacional bajo el Decreto N° 1053/18 del PEN vinculado al arbitraje iniciado por Pan American Energy a la Sociedad.

1.2.4 Resolución MINEM N° 508-E/2017 – Compensación por mayores costos de tarifa social – Reemplazo por Resolución ENARGAS N° 125/25

Durante el primer trimestre de 2026 se consolidaron cambios relevantes en el marco regulatorio aplicable a la actividad de distribución de gas natural en Argentina, en línea con el proceso de transición hacia un esquema de mayor liberalización del mercado y reducción progresiva de subsidios. En este período, la SE continuó avanzando en la implementación de nuevas reglas orientadas a transparentar los costos del sistema y a redefinir el rol de los distintos actores de la cadena de valor.


Con fecha 2 de enero del 2026, se publicó en el BO el Decreto-2025-943-APN-PTE, que crea el régimen de los SEF, que incluye al conjunto de los hogares beneficiarios de subsidios a la energía eléctrica, al gas natural y otros, eliminando a los efectos del régimen de los SEF, el criterio de segmentación en tres niveles de ingresos de los usuarios residenciales y disponiendo la unificación de sus beneficiarios en una sola categoría de usuarios residenciales que requieren asistencia para acceder al consumo indispensable de energía.

Véase nuestro informe de fecha:

11 de mayo de 2026

KPMG

Reg. Asoc. Prof. CPCECABA. T° 2 – F° 6



Ricardo D. Calvetti
Socio
Contador Público (UADE)
CPCECABA T° 250 – F° 53

Naturgy BAN S.A.

NOTAS A LOS ESTADOS FINANCIEROS INTERMEDIOS CONDENSADOS al 31 de marzo de 2026 y 2025 (Expresado en miles de pesos del 31 de marzo de 2026)

Asimismo, crea el Registro de Subsidios Energéticos Focalizados (“ReSEF”), en reemplazo de la base de datos del Registro de Acceso a los Subsidios a la Energía (“RASE”).

En esta misma línea reemplaza a partir de los consumos de febrero 2026 la metodología establecida en la RESOL-2025-125-APN-DIRECTORIO#ENARGAS por la RESOL-2026-101-APN-DIRECTORIO#ENARGAS publicada en el BO el 3 de marzo de 2026. Dicha resolución establece en su Anexo I.2.A el mecanismo por el cual se unifica la compensación de los menores ingresos que perciban las prestadoras del servicio de distribución de gas natural por redes, como consecuencia de la aplicación de los programas de subsidios que impliquen bonificaciones sobre el precio anualizado promedio. En tales casos, los montos a compensar, que se relacionen con el gas natural, se descontarán de las sumas a abonar por las prestadoras del servicio de gas a las empresas proveedoras y serán compensadas directamente a estas últimas, a través de la SE (a partir de los consumos de febrero estas compensaciones solo incluyen beneficios otorgados al grupo de clientes de bomberos voluntarios y hasta su extinción el excedente por tarifa social y entidades de bien público (“EBP”) con consumos hasta el 31 de enero 2026).

1.2.5 Demanda arbitral

El 12 de abril de 2021, la Sociedad fue notificada de una demanda arbitral de YPF S.A (“YPF”) ante la Bolsa de Comercio de Buenos Aires (“BCBA”) por el cobro de intereses, correspondiente a una presunta mora en el pago de las facturas por el período enero 2018 a marzo 2019. El monto del reclamo (sin intereses) asciende a \$ 31,4 millones de capital. La Sociedad contestó la demanda en tiempo y forma rechazando la pretensión de YPF. El Tribunal Arbitral dictó laudo arbitral, haciendo lugar a la demanda promovida por YPF. La Sociedad interpuso recurso de apelación que fue rechazado por el Tribunal y, posteriormente, recurso de queja por apelación denegada ante la Cámara Contencioso Administrativo Federal Sala IV,

Posteriormente, el 11 de mayo de 2023, la Sociedad fue notificada de una nueva demanda arbitral de YPF en la BCBA por el pago de intereses por presunta mora en el pago de las facturas de provisión de gas del período comprendido entre julio y hasta diciembre de 2020. El monto de la demanda asciende a: i) \$ 45,5 millones en concepto de intereses y (ii) \$ 9,6 millones en concepto de Impuesto al Valor Agregado (“IVA”) sobre los referidos intereses y, con más el reclamo de capitalización a la fecha de la interposición de la demanda. La Sociedad contestó la demanda solicitando su rechazo debido a que los pagos a YPF estuvieron estrictamente vinculados a los tiempos en que el Estado Nacional abonó las compensaciones por beneficios sociales sobre el precio del gas a su cargo bajo el régimen de la Resolución MINEM N° 508/2017. El Tribunal dictó laudo arbitral mediante el cual hizo lugar a la demanda promovida por YPF. Naturgy BAN S.A. interpuso recurso de queja por apelación denegada ante la Cámara Contencioso Administrativo Federal Sala II y ante la Cámara Nacional de Apelaciones

Véase nuestro informe de fecha:

11 de mayo de 2026

KPMG

Reg. Asoc. Prof. CPCECABA, T° 2 – F° 6

Ricardo D. Calvetti

Socio

Contador Público (UADE)

CPCECABA T° 250 – F° 53

Naturgy BAN S.A.

NOTAS A LOS ESTADOS FINANCIEROS INTERMEDIOS CONDENSADOS al 31 de marzo de 2026 y 2025 (Expresado en miles de pesos del 31 de marzo de 2026)

en lo Comercial. En febrero de 2026, YPF practicó la correspondiente liquidación, frente a lo cual la Sociedad planteó su oposición por no encontrarse firme el laudo, sin embargo, esta posición no prosperó. Ante la decisión del Tribunal de seguir adelante con la ejecución, se procedió al pago de \$ 191 millones en el mes de abril de 2026 de la última liquidación practicada por YPF.

1.2.6 Otros reclamos

A la fecha de emisión de los presentes estados financieros intermedios condensados la Sociedad se encuentra, en carácter de demandado, tramitando distintos juicios civiles y contradictorios, los cuales se encuentran en distintas etapas de sustanciación, no siendo posible al momento determinar si la Sociedad deberá efectuar erogaciones de dinero futuras. Estos reclamos totalizan en su conjunto un monto estimado en \$ 854 millones.

El 22 de diciembre de 2021, la Sociedad fue notificada por la CNV de la iniciación de sumario administrativo (Gas Natural BAN S.A. s/ Contrato de Asistencia Técnica o de Gerenciamiento con Gas Natural SDG S.A. Expediente N° 1486/2018) por el que se imputa a la Sociedad y ciertos directores titulares con mandato vigente al momento de los hechos analizados no haber justificado ante ese organismo, las prestaciones previstas a cargo del Operador Técnico bajo el Contrato de Asistencia Técnica ("CAT") celebrado con la Sociedad. La Sociedad presentó en tiempo oportuno, su correspondiente descargo a fin de dar respuesta. Por Resolución del 8 de abril de 2026, el Directorio de la CNV resolvió absolver a Naturgy BAN S.A. y sus directores titulares.

2. Bases de presentación y políticas contables significativas

La Sociedad prepara sus estados financieros intermedios condensados de acuerdo con las disposiciones vigentes de la Comisión Nacional de Valores ("CNV") contenidas en el Título IV, Capítulo I, Sección I de las Normas de la CNV (N.T. 2013 y modificatorias). De acuerdo con el artículo 1 del Título IV, Capítulo III dicha sección de las Normas, las sociedades emisoras de valores negociables deben presentar sus estados financieros intermedios condensados aplicando la Resolución Técnica N° 26 de la Federación Argentina de Consejos Profesionales de Ciencias Económicas ("FACPCE"), que dispone la aplicación de las Normas de Contabilidad NIIF emitidas por el Consejo de Normas Internacionales de Contabilidad ("Normas de Contabilidad NIIF"), sus modificatorias y circulares de adopción de las Normas de Contabilidad NIIF que la FACPCE dicte de acuerdo a lo establecido en aquella Resolución Técnica, y en particular para los estados financieros intermedios condensados deben aplicar la Norma Internacional de Contabilidad ("NIC") 34 "Información Financiera Intermedia".


La Sociedad ha evaluado la aplicación de la interpretación N° 12 "Acuerdos de Concesión de Servicios" ("CINIIF 12") que fija los lineamientos para la contabilización por parte de entidades privadas que prestan servicios públicos mediante un acuerdo de concesión de servicios o contrato de similar naturaleza.

Véase nuestro informe de fecha:

11 de mayo de 2026

KPMG

Reg. Asoc. Prof. CPCECABA. T° 2 – F° 6



Ricardo D. Calvetti
Socio

Contador Público (UADE)
CPCECABA T° 250 – F° 53

Naturgy BAN S.A.**NOTAS A LOS ESTADOS FINANCIEROS INTERMEDIOS CONDENSADOS al 31 de marzo de 2026 y 2025 (Expresado en miles de pesos del 31 de marzo de 2026)**

Considerando los actuales términos y condiciones de la licencia de distribución de gas natural, la Sociedad concluyó que la Licencia está fuera del alcance de la CINIIF 12, pues se considera que la misma posee un término indefinido, ya que la extensión de la misma la infraestructura nunca revertirá al concedente, y por las características de renovación de la Licencia que dan un resultado similar al que resultaría de haber obtenido un derecho perpetuo para la operación de la infraestructura.

La evaluación realizada y las conclusiones alcanzadas por la Dirección de la Sociedad son consistentes con las de otras empresas de transporte y distribución de gas natural en la Argentina que están sujetas a las mismas regulaciones y acuerdos de licencia. La evaluación se realizó en forma conjunta, cuando las empresas de transporte y distribución adoptaron las Normas de Contabilidad NIIF en Argentina en 2012, junto con la Federación Argentina de Consejos Profesionales en Ciencias Económicas ("FACPCE"), la BCBA (actualmente BYMA) y la CNV, y también considerando los aportes del ENARGAS con respecto a los aspectos regulatorios de los acuerdos de licencia. En este sentido la CNV emitió la Resolución General N° 613/2012, ratificando que la CINIIF 12 no aplica a las licencias de transporte y distribución de gas establecidas bajo el Marco Regulatorio Argentino.

Las políticas contables utilizadas en la preparación de los presentes estados financieros intermedios condensados son consistentes con las utilizadas en la preparación de los estados financieros anuales al 31 de diciembre de 2025, y se basan en aquellas Normas de Contabilidad NIIF vigentes al 31 de marzo de 2026.

Los presentes estados financieros intermedios condensados de Naturgy BAN S.A. han sido aprobados para su publicación por el Directorio de la Sociedad con fecha 11 de mayo de 2026.

2.1 Bases de preparación y presentación**Unidad de medida**

Los estados financieros intermedios condensados al 31 de marzo de 2026, incluyendo las cifras correspondientes al período/ejercicio anterior, han sido reexpresadas para considerar los cambios en el poder adquisitivo general de la moneda funcional de la Sociedad (el peso) conforme a lo establecido en la NIC 29. Como resultado de ello, los estados financieros están expresados en la unidad de medida corriente al final del período sobre el que se informa.

De acuerdo con la NIC 29, la reexpresión de los estados financieros es necesaria cuando la moneda funcional de una entidad es la de una economía hiperinflacionaria. Para definir un ambiente o una economía hiperinflacionaria, la NIC 29 brinda una serie de pautas orientativas, no excluyentes, consistentes en (i) analizar el comportamiento de la población, los precios, la tasas de interés y los salarios ante la evolución de los índices

Véase nuestro informe de fecha:

11 de mayo de 2026

KPMG

Reg. Asoc. Prof. CPCECABA, T° 2 – F° 6



Ricardo D. Calvetti
Socio
Contador Público (UADE)
CPCECABA T° 250 – F° 53

Naturgy BAN S.A.**NOTAS A LOS ESTADOS FINANCIEROS INTERMEDIOS CONDENSADOS al 31 de marzo de 2026 y 2025 (Expresado en miles de pesos del 31 de marzo de 2026)**

de precios y la pérdida de poder adquisitivo de la moneda, y (ii) como una característica cuantitativa, que es la condición mayormente considerada en la práctica, comprobar si la tasa acumulada de inflación en tres años se aproxima o sobrepasa el 100%. Debido a diversos factores macroeconómicos, la inflación trienal se ubicó por encima del 100%.

A efectos de evaluar la mencionada condición cuantitativa, y también para reexpresar los estados financieros, la CNV ha establecido que la serie de índices a utilizar para la aplicación de la NIC 29 es la determinada por la FACPCE. Esa serie de índices combina el IPC Nacional publicado por el INDEC a partir de enero de 2017 (mes base: diciembre 2016) con el IPIM publicado por el INDEC hasta esa fecha, computando para los meses de noviembre y diciembre de 2015, respecto de los cuales no se cuenta con información del INDEC sobre la evolución del IPIM, la variación en el IPC de la Ciudad Autónoma de Buenos Aires.

Considerando el mencionado índice, la inflación acumulada en los períodos de tres meses finalizados el 31 de marzo de 2026 y 2025 fue de 9,44% y 8,57%, respectivamente.

A continuación, se incluye un resumen del mecanismo aplicado por la Dirección de la Sociedad:

Reexpresión del estado de situación financiera

(i) Las partidas monetarias (aquellas con un valor nominal fijo en moneda local) no se reexpresan, dado que ya se encuentran expresadas en la unidad de medida corriente a la fecha de cierre del período/ejercicio por el cual se informa. En un período inflacionario, mantener activos monetarios genera pérdida de poder adquisitivo y mantener pasivos monetarios genera ganancia de poder adquisitivo, siempre que tales partidas no se encuentren sujetas a un mecanismo de ajuste que compense en alguna medida esos efectos. La pérdida o ganancia monetaria se incluye en el resultado del período/ejercicio que se informa.

(ii) Los activos y pasivos sujetos a cambios en función a acuerdos específicos se ajustan en función a tales acuerdos.


(iii) Las partidas no monetarias medidas a costo histórico o a un valor corriente de una fecha anterior a la de cierre del período/ejercicio sobre el cual se informa se reexpresan por coeficientes que reflejen la variación ocurrida en el nivel general de precios desde la fecha de adquisición o revaluación hasta la fecha de cierre, procediéndose luego a comparar los importes reexpresados de esos activos con los correspondientes valores recuperables. Los cargos al resultado del período por depreciación de las propiedades, planta y equipo, y por amortización de activos intangibles, así como cualquier otro consumo de activos no monetarios se determinarán sobre la base de los nuevos importes reexpresados.

Véase nuestro informe de fecha:

11 de mayo de 2026

KPMG

Reg. Asoc. Prof. CPCECABA. T° 2 – F° 6



Ricardo D. Calvetti
Socio

Contador Público (UADE)
CPCECABA T° 250 – F° 53

Naturgy BAN S.A.

NOTAS A LOS ESTADOS FINANCIEROS INTERMEDIOS CONDENSADOS al 31 de marzo de 2026 y 2025 (Expresado en miles de pesos del 31 de marzo de 2026)

(iv) La reexpresión de los activos no monetarios en los términos de unidad de medida corriente al final del período/ejercicio sobre el que se informa sin un ajuste equivalente para propósitos fiscales, da lugar a una diferencia temporaria gravable y al reconocimiento de un pasivo por impuesto diferido cuya contrapartida se reconoce.

Reexpresión del estado del resultado y de otro resultado integral

Los gastos e ingresos se reexpresan desde la fecha de su devengamiento contable, salvo aquellas partidas del resultado que reflejan o incluyen en su determinación el consumo de activos medidos en moneda de poder adquisitivo de una fecha anterior a la de registración del consumo, las que se reexpresan tomando como base la fecha de origen del activo con el que está relacionada la partida (p.e. depreciación, desvalorización y otros consumos de activos valuados a costo histórico); y salvo también aquellos resultados que surgen de comparar dos mediciones expresadas en moneda de poder adquisitivo de diferentes fechas, para los cuales se requiere identificar los importes comparados, reexpresarlos por separado, y volver a efectuar la comparación, pero con los importes ya reexpresados.

El resultado por la posición monetaria neta de activos y pasivos monetarios se presenta en una partida separada en el estado del resultado y de otro resultado integral del período.

Reexpresión del estado de cambios en el patrimonio

Todos los componentes del patrimonio, excepto los resultados no asignados, se reexpresan aplicando el índice general de precios desde el principio del período/ejercicio, y cada variación de esos componentes se reexpresa desde la fecha de aportación o desde la fecha en la cual se originaron. El capital suscrito se presenta a valores históricos mientras que el ajuste del mismo se refleja en la cuenta "ajuste integral de capital social".

Reexpresión del estado de flujo de efectivo

Todas las partidas de este estado han sido reexpresadas en términos de la unidad de medida corriente a la fecha de cierre del período por el cual se informa.


El resultado por la posición monetaria en el efectivo y equivalente de efectivo se presenta en el estado de flujo de efectivo por separado de los flujos procedentes de las actividades de operación, inversión y financiación, como una partida específica de la conciliación entre las existencias de efectivo y equivalentes al efectivo al principio y al final del período.

Véase nuestro informe de fecha:

11 de mayo de 2026

KPMG

Reg. Asoc. Prof. CPCECABA. T° 2 – F° 6



Ricardo D. Calvelli
Socio

Contador Público (UADE)
CPCECABA T° 250 – F° 53

Naturgy BAN S.A.

NOTAS A LOS ESTADOS FINANCIEROS INTERMEDIOS CONDENSADOS al 31 de marzo de 2026 y 2025 (Expresado en miles de pesos del 31 de marzo de 2026)

2.1.1 Normas que entraron en vigencia en este período

Las siguientes normas y modificaciones de normas entraron en vigencia el 1° de enero de 2026 y no han tenido un impacto relevante en los estados financieros intermedios condensados de la Sociedad:

- Enmiendas a las NIIF 9 y NIIF 7 – Contratos que hacen referencia a electricidad dependiente de condiciones naturales
- Enmiendas a las NIIF 9 y NIIF 7 – Clasificación y medición de instrumentos financieros
- Mejoras anuales a las Normas NIIF – Ciclo de mejoras (Volumen 11)

2.1.2. Normas emitidas aún no vigentes

Un número de nuevas normas contables son efectivas para estados financieros iniciados con posterioridad al 1° de enero de 2027, su adopción anticipada es permitida. Sin embargo, la Sociedad no ha efectuado adopción anticipada de las siguientes nuevas normas o modificaciones de las normas contables en la preparación de los estados financieros intermedios condensados.

A. NIIF 18 Presentación y revelaciones en los estados financieros

NIIF 18 reemplazará a NIC 1 Presentación de estados financieros y será de aplicación para períodos iniciados el o con posterioridad al 1° de enero de 2027. La nueva norma introduce, entre otros, los siguientes requerimientos:

- Se requiere que las entidades clasifiquen todos los ingresos y egresos entre cinco categorías en el estado del resultado y de otro resultado integral, denominadas operativas, de inversión, de financiación, de operaciones discontinuas y de impuesto a las ganancias.
- Las medidas de rendimiento definidas por la Gerencia (“MPMs” por sus siglas en inglés) deberán ser reveladas en una única nota en los estados financieros.
- Provee una guía actualizada y mejorada sobre como incorporar información del grupo económico en los estados financieros.

Adicionalmente, requiere que todas las entidades utilicen el subtotal del resultado operativo como punto de partida para el estado de flujo de efectivo cuando el mismo es presentado bajo el método indirecto.


La Sociedad se encuentra en proceso de determinar el impacto de esta nueva norma, particularmente en lo referido a la estructura del estado del resultado y de otro resultado integral, el estado de flujo de efectivo y las revelaciones adicionales requeridas para los MPMs.

Véase nuestro informe de fecha:

11 de mayo de 2026

KPMG

Reg. Asoc. Prof. CPCECABA. T° 2 – F° 6



Ricardo D. Calvetti
Socio
Contador Público (UADE)
CPCECABA T° 250 – F° 53

Naturgy BAN S.A.

NOTAS A LOS ESTADOS FINANCIEROS INTERMEDIOS CONDENSADOS al 31 de marzo de 2026 y 2025 (Expresado en miles de pesos del 31 de marzo de 2026)

B. NIIF 19 Subsidiarias sin obligación pública de rendir cuentas: Información a revelar

La NIIF 19 establece un marco simplificado de información a revelar para determinadas subsidiarias que no tienen obligación pública de rendir cuentas y cumplen con los criterios establecidos en la norma. Esta norma será de aplicación para períodos anuales iniciados a partir del 1° de enero de 2027.

La Sociedad se encuentra en proceso de determinar el impacto de esta nueva norma.

C. Venta o aportes de activos entre un inversor y su asociada o negocio conjunto (Enmiendas a la NIIF 10 y NIC 28)

Estas enmiendas abordan el tratamiento contable de las transacciones de venta o aportación de activos entre un inversor y sus asociadas o negocios conjuntos. La fecha de vigencia ha sido diferida en forma indefinida.

La Sociedad se encuentra en proceso de determinar el impacto de esta nueva norma.

2.2 Formatos de los estados financieros

Los formatos de los estados financieros de período intermedio condensado adoptados son consistentes con la NIC 1. En particular:


- el estado intermedio condensado del resultado y de otro resultado integral ha sido preparado clasificando los costos operativos por naturaleza del gasto, ya que esta forma es considerada la más apropiada y representa el modo en que el negocio de la Sociedad es monitoreado por la Dirección;
- el estado intermedio condensado de situación financiera ha sido preparado clasificando los activos y pasivos con el criterio "no corriente y corriente". Los activos y pasivos corrientes son aquellos que se espera sean realizados dentro de los doce meses posteriores al cierre del período;
- el estado intermedio condensado de cambios en el patrimonio ha sido preparado mostrando la utilidad del período, así como otros movimientos patrimoniales.
- el estado intermedio condensado de flujo de efectivo ha sido preparado empleando el "método indirecto" para conciliar el resultado del período con el flujo de efectivo generado por las operaciones, tal como lo establece el NIC 7.

Los presentes estados financieros intermedios condensados contemplan todos los requisitos de presentación y revelación establecidos por la NIC 34. También fueron incluidas algunas cuestiones adicionales requeridas por la Ley General de Sociedades N° 19.550 ("LGS") y/o regulaciones de la CNV.

Los presentes estados financieros intermedios condensados deben ser leídos en conjunto con los estados financieros al 31 de diciembre de 2025 y por el ejercicio finalizado en esa fecha.

Véase nuestro informe de fecha:
11 de mayo de 2026

KPMG
Reg. Asoc. Proc. CPCECABA. T° 2 – F° 6



Ricardo D. Calvetti
Socio
Contador Público (UADE)
CPCECABA T° 250 – F° 53

Naturgy BAN S.A.

NOTAS A LOS ESTADOS FINANCIEROS INTERMEDIOS CONDENSADOS al 31 de marzo de 2026 y 2025 (Expresado en miles de pesos del 31 de marzo de 2026)

2.3 Estimaciones contables críticas

La preparación de los estados financieros intermedios condensados requiere que la Dirección de la Sociedad realice estimaciones que afectan el monto de los activos y pasivos revelados a la fecha de emisión de los mismos, como así también de los ingresos y egresos registrados en el período. La realización de tales estimaciones implica que se empleen suposiciones y presunciones las cuales se basan en diversos factores, incluyendo tendencias pasadas, acontecimientos conocidos a la fecha de emisión de los presentes estados financieros intermedios condensados y expectativas de eventos futuros respecto del desenlace de los acontecimientos y sus resultados.

La Dirección de la Sociedad realiza estimaciones para poder calcular, por ejemplo, la provisión para deudores incobrables, las depreciaciones, las amortizaciones, el valor recuperable de los activos, el cargo por impuesto a las ganancias, el impuesto diferido y su valor recuperable, las provisiones para contingencias, el ingreso por ventas no facturadas, y los efectos relacionados con las diferencias de cambio en el precio de compra de gas natural que no fueron trasladados a tarifa.

Dichas estimaciones se encuentran afectadas por las incertidumbres relacionadas con los cambios producidos en el contexto económico y las condiciones legales y contractuales en las que la Sociedad se desenvuelve.

Los resultados e importes reales pueden diferir significativamente de las estimaciones efectuadas para la preparación de los estados financieros.

En ausencia de una norma o interpretación aplicable específicamente a una transacción en particular, la Dirección de la Sociedad considera cuidadosamente el marco general de aplicación de las Normas de Contabilidad NIIF y las técnicas de valuación que generalmente se aplican en la industria del gas y utiliza su juicio en cuanto a los métodos contables a adoptar con el fin de preparar estados financieros que representen fielmente la situación financiera, los resultados de las operaciones y los flujos de efectivo de la Sociedad, reflejando la sustancia económica de las transacciones, y siendo preparados sobre una base prudente y completa en todos los aspectos.

2.4 Empresa en funcionamiento


Los presentes estados financieros intermedios condensados han sido preparados utilizando el principio de empresa en funcionamiento.

2.5 Información por segmentos

La información sobre segmentos de explotación se presenta de acuerdo con la información interna que se suministra a la máxima autoridad en la toma de decisiones. En ese sentido se ha identificado como la máxima autoridad en la toma de decisiones

Véase nuestro informe de fecha:
11 de mayo de 2026

KPMG
Reg. Asoc. Prof. CPCECABA, T° 2 – F° 6



Ricardo D. Calvetti
Socio
Contador Público (UADE)
CPCECABA T° 250 – F° 53

Naturgy BAN S.A.

NOTAS A LOS ESTADOS FINANCIEROS INTERMEDIOS CONDENSADOS al 31 de marzo de 2026 y 2025 (Expresado en miles de pesos del 31 de marzo de 2026)

(responsable de asignar los recursos y evaluar el rendimiento de los segmentos de explotación) al Comité de Dirección encargado de la toma de decisiones estratégicas.

El detalle de dicha información se expone en Nota 20.

2.6 Deterioro de activos no financieros

La Dirección evalúa a la fecha de cierre de cada ejercicio si existen indicios de desvalorización del PP&E y activos intangibles, respecto a su valor recuperable, medido éste como el valor de uso al cierre del ejercicio. Cuando el valor en libros de un activo es superior a su importe recuperable estimado, dicho valor se reduce de forma inmediata hasta su importe recuperable.

El objetivo de la NIC 36 “Deterioro del Valor de los Activos” consiste en establecer los procedimientos que una entidad aplicará para asegurarse de que sus activos están contabilizados por un importe que no sea superior a su importe recuperable. Un activo estará contabilizado por encima de su importe recuperable cuando su importe en libros exceda el importe que se pueda recuperar del mismo a través de su utilización o de su venta. Si este fuera el caso, el activo se presentaría como deteriorado, y la Norma exige que la entidad reconozca una pérdida por deterioro del valor de ese activo. Del mismo modo especifica cuándo la entidad revertirá la pérdida por deterioro del valor, y la información a revelar.

El valor recuperable de un activo es el mayor entre su valor de uso y su valor razonable neto del costo de venta. A efectos de calcular el valor de uso, los flujos de fondos futuros estimados son descontados a su valor presente empleando una tasa de descuento que refleja las evaluaciones actuales del mercado sobre el valor en el tiempo del dinero y los riesgos específicos del activo.

Para esto, se analiza información interna y externa. Las fuentes de información interna incluyen obsolescencia y desgaste o daño físico, y cambios significativos en el uso del activo y en su rendimiento económico. Las fuentes de información externas incluyen, entre otros, a cambios en las regulaciones y leyes que aplican a la Sociedad, cambios en la tecnología, en el mercado, aumentos en las tasas de interés de mercado y el costo de capital utilizado para evaluar oportunidades de inversión.

Cuando no es posible estimar el valor recuperable de un activo, la Sociedad estima el valor recuperable de la unidad generadora de efectivo a la cual pertenece el activo. La Sociedad tiene una única unidad generadora de efectivo.


El flujo de fondos futuros empleado se prepara sobre la base de estimaciones de ciertas variables sensibles en la determinación del valor recuperable, entre las que se destacan las siguientes: i) los incrementos tarifarios futuros esperados ii) proyecciones de demanda de energía, iii) evolución de los costos e inversiones a incurrir, iv) tasa de

Véase nuestro informe de fecha:

11 de mayo de 2026

KPMG

Reg. Asoc. Prof. CPCECABA T° 2 – F° 6


Ricardo D. Calvetti
Socio
Contador Público (UADE)
CPCECABA T° 250 – F° 53

Naturgy BAN S.A.**NOTAS A LOS ESTADOS FINANCIEROS INTERMEDIOS CONDENSADOS al 31 de marzo de 2026 y 2025 (Expresado en miles de pesos del 31 de marzo de 2026)**

descuento a aplicar y v) variables macroeconómicas tales como tasas de crecimiento, tasas de inflación, tipo de cambio, etc.

Cuando las condiciones que dieron lugar al reconocimiento de una pérdida por desvalorización desaparecen, el valor de libros del activo (o unidad generadora de efectivo) es incrementado hasta llevarlo a su nuevo valor recuperable estimado, sin exceder el valor de libros, neto de depreciación, que hubiera resultado si la pérdida por desvalorización mencionada arriba no se hubiera registrado. La reversión de una pérdida por desvalorización es reconocida en el estado de resultados integrales. Tomando en cuenta los lineamientos de la NIC 36, la Sociedad calculó el valor recuperable de sus activos considerándolos como una única unidad generadora de efectivo, al cierre del ejercicio 2024 y 2025.

En el ejercicio finalizado el 31 de diciembre de 2020, la Dirección de la Sociedad reconoció un cargo por deterioro de activos no financieros por \$ 14.336 millones que se expuso en la línea Deterioro de propiedad planta y equipo y activos intangibles del estado del resultado y de otro resultado integral (\$ 411.526 millones a moneda constante del 31 de marzo de 2026).

A la fecha de cierre de los presentes estados financieros, si bien el efecto del ajuste en los cuadros tarifarios, tal como se menciona en nota 1.2, representa un avance dentro del proceso de recomposición tarifaria del servicio, la Dirección de la Sociedad entiende que los mismos deben ser analizados en conjunción con otros elementos cualitativos que hacen al riesgo del negocio, a fin de poder concluir sobre la efectividad y sostenibilidad del sendero de recuperación de la industria, razón por la cual, la Dirección de la Sociedad en los ejercicios finalizados el 31 de diciembre de 2024 y 2025 procedió a realizar un recupero parcial del deterioro registrado que ascendió a \$ 32.553 millones y a \$ 75.873 millones (importes expresados a moneda constante del 31 de marzo de 2026), los mismos se han expuesto en la línea Recupero de deterioro de propiedad, planta y equipo y activos intangibles del estado del resultado y de otro resultado integral.

El recupero registrado al 31 de diciembre de 2025, se encuentra basado, principalmente, en la expectativa futura de incrementos tarifarios y su incidencia en la determinación de los flujos de fondos proyectados por la Dirección de la Sociedad, los cuales fueron descontados aplicando una tasa promedio ponderado de costo de capital ("WACC") del 15,75% al 31 de diciembre de 2025 (20,57% al 31 de diciembre de 2024).

Al 31 de marzo de 2026 el saldo del deterioro registrado asciende a \$ 299.982 millones, los que se exponen en la línea Deterioro de propiedad planta y equipo y activos intangibles, y \$ 3.118 en la línea de activos mantenidos para la venta.

La Dirección de la Sociedad continuará monitoreando su evolución con el fin de determinar la reversión total o parcial del cargo remanente.

Véase nuestro informe de fecha:

11 de mayo de 2026

KPMG

Reg. Asoc. Prof. CPCECABA. T° 2 – F° 6


Ricardo D. Calvetti

Socio

Contador Público (UADE)
CPCECABA T° 250 – F° 53

Naturgy BAN S.A.

NOTAS A LOS ESTADOS FINANCIEROS INTERMEDIOS CONDENSADOS al 31 de marzo de 2026 y 2025 (Expresado en miles de pesos del 31 de marzo de 2026)

3. Administración de riesgos financieros

Las actividades de la Sociedad exponen a la misma a diversos riesgos financieros: riesgo de mercado (incluyendo riesgo de tipo de cambio, riesgo de valor razonable por tasa de interés y riesgo de precio), riesgo de crédito y riesgo de liquidez, los cuales, no tuvieron cambios respecto del detalle mencionado en los estados financieros anuales al 31 de diciembre de 2025.

Adicionalmente ver nota 1.2.

3.1 Estimación del valor razonable

La NIIF 7 requiere que los instrumentos financieros medidos a valor razonable en el estado de situación financiera se clasifiquen en las siguientes categorías, dependiendo de la jerarquía de la información empleada para realizar las mediciones a valores razonables:

- Nivel 1: Valores razonables determinados sobre la base de precios de cotización (no ajustados) en mercados activos para activos o pasivos financieros idénticos.
- Nivel 2: Valores razonables determinados en base a datos que no cumplan con los requisitos mencionados en el nivel 1, pero que representen información observable en el mercado para el activo o pasivo que se mide, ya sea directamente (es decir, precios) o indirectamente (es decir, que se deriven de precios).
- Nivel 3: Valores razonables determinados en base a datos no observables en el mercado, que implican la necesidad de que la entidad desarrolle sus propias premisas y estimaciones.

El siguiente cuadro presenta los activos de la Sociedad medidos a valor razonable al 31 de marzo de 2026 y al 31 de diciembre de 2025:

Activos financieros a valor razonable al 31 de marzo de 2026

Activos	Nivel 1	Nivel 2	Nivel 3	Total
Activos financieros a valor razonable				
- Fondos comunes de inversión	91.019.821	-	-	91.019.821
Total Activos	91.019.821	-	-	91.019.821

Activos financieros a valor razonable al 31 de diciembre de 2025

Activos	Nivel 1	Nivel 2	Nivel 3	Total
Activos financieros a valor razonable				
- Fondos comunes de inversión	85.231.127	-	-	85.231.127
Total Activos	85.231.127	-	-	85.231.127

Al cierre de los presentes estados financieros intermedios condensados no se han producido transferencias entre el Nivel 1 y Nivel 2.

Véase nuestro informe de fecha:

11 de mayo de 2026

KPMG

Reg. Asoc. Prof. CPCECABA. T° 2 – F° 6

Ricardo D. Calvetti

Socio

Contador Público (UADE)

CPCECABA T° 250 – F° 53

Naturgy BAN S.A.**NOTAS A LOS ESTADOS FINANCIEROS INTERMEDIOS CONDENSADOS** al 31 de marzo de 2026 y 2025 (Expresado en miles de pesos del 31 de marzo de 2026)**4. Activos mantenidos para la venta**

En el segundo semestre de 2023, la Dirección de la Sociedad decidió poner a la venta el terreno, edificio e instalaciones propiedad de la Sociedad, sitios en Isabel La Católica 931/936 – CABA, dando comienzo a los esfuerzos y trámites para materializar su venta, razón por la cual los mismos han sido reclasificados como activos mantenidos para la venta.


Con fecha de 15 de diciembre de 2025, la Sociedad procedió a realizar la venta de los activos sitios en Isabel la Católica 936 por un valor que asciende a USD 960.000. Al 31 de marzo de 2026, quedan pendientes el cobro de tres cuotas, cuyos vencimientos operan en agosto de 2026, diciembre 2026 y diciembre 2027.

La Sociedad valúa sus bienes disponibles para la venta, según la NIIF 5-Activos no corrientes mantenidos para la venta y operaciones discontinuadas, al menor valor de su importe en libros o su valor razonable menos los costos de venta. El valor estimado de venta, en base a información disponible a la fecha, superaría el valor de libros cuyo desglose se presenta a continuación:

	31.03.26	31.12.25
Valor original propiedad, planta y equipo	9.426.529	9.426.529
Depreciación acumulada propiedad, planta y equipo	(5.091.509)	(5.091.509)
Deterioro propiedad, planta y equipo	(3.118.014)	(3.118.014)
Total propiedad, planta y equipo disponible para la venta	1.217.006	1.217.006

A la fecha de cierre de los presentes estados financieros intermedios condensados, la Sociedad continúa en una etapa de negociación para poder efectivizar la venta del inmueble restante sito en Isabel La Católica 931.

Véase nuestro informe de fecha:
11 de mayo de 2026
KPMG
Reg. Asoc. Prof. CPCECABA, T° 2 – F° 6


Ricardo D. Calvetti
Socio
Contador Público (UADE)
CPCECABA T° 250 – F° 53

Naturgy BAN S.A.**NOTAS A LOS ESTADOS FINANCIEROS INTERMEDIOS CONDENSADOS al 31 de marzo de 2026 y 2025 (Expresado en miles de pesos del 31 de marzo de 2026)****5. Otros créditos**

	<u>31.03.26</u>	<u>31.12.25</u>
No Corrientes		
Depósitos en garantía	21.023	23.008
Partes relacionadas (Nota 21)	9.481.322	11.017.625
Venta de activos disponibles para la venta (Nota 4)	345.840	378.487
Fondo fiduciario subsidio patagónico	957.846	927.992
Total	10.806.031	12.347.112
Corrientes		
Depósitos en garantía	19.849	100.910
Gastos pagados por adelantado	623.206	976.089
Venta de activos disponibles para la venta (Nota 4)	691.392	756.659
Créditos a recuperar	2.980	3.261
Financiación instalaciones internas clientes	353	389
Partes relacionadas (Nota 21)	33.321	32.754
Diversos	2.165.725	1.875.475
Total	3.536.826	3.745.537

Los valores registrados de los otros créditos de la Sociedad están expresados en pesos, excepto los que se indican en el Anexo G.

6. Existencias

Las existencias se componen de la siguiente manera:

	<u>31.03.26</u>	<u>31.12.25</u>
Materiales y repuestos	10.463	12.652
Gas en Planta Peak Shaving	2.026.387	1.857.093
	2.036.850	1.869.745

7. Créditos por ventas


	<u>31.03.26</u>	<u>31.12.25</u>
Deudores comunes	76.152.180	99.629.048
Partes relacionadas (Nota 21)	1.345.901	2.378.861
Programa de Uso Racional de la Energía	(3.925)	(4.296)
Resolución MINEM Nº508/17 - Subsidio zona fría Ley Nº27637 - Bon.Mi Pyme Res.MINEM Nº113/23 - Tarifa cero Ley Nº15192	4.568.545	6.209.858
Gas y servicios suministrados pendientes de facturación	91.743.110	79.979.221
Provisión de créditos por ventas	(18.158.101)	(17.932.584)
Total	155.647.710	170.260.108

Véase nuestro informe de fecha:

11 de mayo de 2026

KPMG

Reg. Asoc. Prof. CPCECABA. T° 2 – F° 6



Ricardo D. Calvetti
Socio

Contador Público (UADE)
CPCECABA T° 250 – F° 53

Naturgy BAN S.A.**NOTAS A LOS ESTADOS FINANCIEROS INTERMEDIOS CONDENSADOS al 31 de marzo de 2026 y 2025 (Expresado en miles de pesos del 31 de marzo de 2026)**

Los movimientos de la provisión de créditos por ventas son los siguientes:

Rubros	Saldo al inicio del ejercicio	Aumentos (1)	Resultado por la posición monetaria	Total al 31.03.2026	Total al 31.12.2025
	\$	\$	\$	\$	\$
Provisión De créditos por ventas	17.932.584	1.793.783	(1.568.266)	18.158.101	17.932.584
Total período actual	17.932.584	1.793.783	(1.568.266)	18.158.101	
Total ejercicio anterior	12.831.957	9.277.055	(4.176.428)		17.932.584

(1) El cargo del período fue imputado en el rubro cargo por provisión de créditos por ventas en el resultado operativo del estado del resultado y de otro resultado integral.

8. Efectivo y equivalentes de efectivo

Para propósitos del estado de flujo de efectivo, se ha considerado como efectivo y equivalentes de efectivo, el dinero en efectivo, cuentas corrientes bancarias e inversiones a corto plazo de alta liquidez (vencimiento original de tres meses o menos al momento de la adquisición).

En el Estado Intermedio Condensado de Situación Financiera, los giros en descubierto se incluyen en deudas bancarias y financieras en el pasivo corriente.

	<u>31.03.26</u>	<u>31.12.25</u>
Caja y bancos	7.690.983	2.610.974
Fondos comunes de inversión (1)	91.019.821	85.231.127
Efectivo y equivalente de efectivo	<u>98.710.804</u>	<u>87.842.101</u>

(1) Fondos comunes de inversión de los activos en depósitos a la vista, plazo fijo y certificados de depósito con vencimientos de tres meses o menos a partir de la fecha de adquisición.

9. Resultado por acción

El resultado por acción ordinaria ha sido calculado como el cociente entre los resultados de los períodos de tres meses finalizados el 31 de marzo de 2026 y 2025, atribuibles a los accionistas y el promedio ponderado de acciones ordinarias en circulación en cada período, que a dichas fechas asciende a 325.539.966 acciones.


Al 31 de marzo de 2026 y 2025, no existen transacciones que tengan efecto sobre la determinación del resultado por acción diluido, por lo tanto, este y el resultado por acción básico son iguales.

Véase nuestro informe de fecha:

11 de mayo de 2026

KPMG

Reg. Asoc. Prof. CPCECABA. T° 2 – F° 6



Ricardo D. Calvetti
Socio
Contador Público (UADE)
CPCECABA T° 250 – F° 53

Naturgy BAN S.A.**NOTAS A LOS ESTADOS FINANCIEROS INTERMEDIOS CONDENSADOS al 31 de marzo de 2026 y 2025 (Expresado en miles de pesos del 31 de marzo de 2026)**

	31.03.26	31.03.25
Resultado por acción atribuible a los accionistas de la Sociedad	63,08	81,93
Promedio ponderado de las acciones ordinarias en circulación	325.539.966	325.539.966

10. Otras deudas


No Corrientes	31.03.26	31.12.25
Ingresos a distribuir por desplazamiento de redes	217.919	213.091
Total	217.919	213.091
Corrientes	31.03.26	31.12.25
Diversas	35.302	32.396
Ingresos a distribuir por desplazamiento de redes	12.550	12.545
Total	47.852	44.941

11. Deudas fiscales

No Corriente	31.03.26	31.12.25
Deuda plan de pago ARCA - RG N° 5684 (1)	10.584.962	13.675.553
Total	10.584.962	13.675.553
Corriente	31.03.26	31.12.25
Impuesto a las ganancias	31.040.636	32.265.557
Deuda plan de pago ARCA - RG N° 5684 (1)	7.007.638	7.226.820
Impuesto al valor agregado	9.467.985	10.082.168
Impuesto sobre los ingresos brutos	3.148.761	4.729.685
Otros impuestos nacionales, provinciales y municipales	457.674	3.421.291
Total	51.122.694	57.725.521

- (1) Conforme el régimen de facilidades de pagos establecido por la Resolución General Nro. 5684/2025 de la Agencia de Recaudación y Control Aduanero ("ARCA"), Naturgy BAN S.A. adhirió a dicho régimen para la cancelación del saldo de la declaración jurada del impuesto a las ganancias del período fiscal 2024 en 36 cuotas mensuales, el que quedó consolidado el 14/05/2025. Dicho régimen dispone un pago a cuenta equivalente al 3% del impuesto determinado al momento del acogimiento, y fija una tasa de intereses de financiación del 50% de la tasa de interés resarcitorio vigente a la fecha de consolidación (2% mensual), devengándose la última cuota el 16/05/2028.

Véase nuestro informe de fecha:
11 de mayo de 2026
KPMG
Reg. Asoc. Prof. CPCECABA. T° 2 – F° 6


Ricardo D. Calvetti
Socio
Contador Público (UADE)
CPCECABA T° 250 – F° 53

Naturgy BAN S.A.

NOTAS A LOS ESTADOS FINANCIEROS INTERMEDIOS CONDENSADOS al 31 de marzo de 2026 y 2025 (Expresado en miles de pesos del 31 de marzo de 2026)

12. Deudas comerciales

	<u>31.03.26</u>	<u>31.12.25</u>
No Corrientes		
Pasivos por arrendamientos (Nota 13)	11.218	18.417
Total	<u>11.218</u>	<u>18.417</u>
Corrientes		
Pasivos por arrendamientos (Nota 13)	25.644	30.606
Compras de gas	77.613.339	79.572.875
Compras de transporte	14.481.274	14.733.971
Programa de Uso Racional de la Energía	2.880	3.152
Fideicomiso gasoductos Norte y Sur	25.058	17.287
Fondo fiduciario decreto PEN Nº 2067	5	5
Partes relacionadas (Nota 21)	769.319	896.736
Provisión facturas a recibir	12.841.475	13.264.532
Facturas proveedores diversos	13.694.412	20.865.931
Total	<u>119.453.406</u>	<u>129.385.095</u>


Los valores razonables de las deudas comerciales no difieren significativamente de sus respectivos valores reconocidos al 31 de marzo de 2026 y al 31 de diciembre de 2025.

13. Pasivos por arrendamientos

	<u>31.03.26</u>	
	<u>\$</u>	
Pasivo corriente		
Pasivos por arrendamientos	<u>25.644</u>	
Pasivo no corriente:		
Pasivos por arrendamientos	<u>11.218</u>	
	<u>36.862</u>	
	<u>31.03.26</u>	<u>Tasa efectiva anual utilizada</u>
Plazo de arrendamiento	<u>\$</u>	<u>%</u>
De 0 a 1 año	25.644	51,95%
De 1 a 2 años	11.218	51,95%
	<u>36.862</u>	

La actualización financiera devengada en el ejercicio finalizado el 31 de marzo de 2026 asciende a \$ 48 millones proveniente de los contratos por arrendamientos.

Véase nuestro informe de fecha:
11 de mayo de 2026
KPMG
Reg. Asoc. Prof. CPCECABA. T° 2 – F° 6


Ricardo D. Calvetti
Socio
Contador Público (UADE)
CPCECABA T° 250 – F° 53

Naturgy BAN S.A.**NOTAS A LOS ESTADOS FINANCIEROS INTERMEDIOS CONDENSADOS al 31 de marzo de 2026 y 2025 (Expresado en miles de pesos del 31 de marzo de 2026)****14. Remuneraciones y deudas sociales**

	<u>31.03.26</u>	<u>31.12.25</u>
Cargas sociales	1.078.423	1.396.694
Otras deudas sociales	6.399.383	6.871.223
Total remuneraciones y deudas sociales	<u>7.477.806</u>	<u>8.267.917</u>

15. Deudas bancarias y financieras**15.1 Emisión de Obligaciones Negociables**

Con fecha 14 de octubre de 2025, la CNV mediante Disposición de Gerencia N° DI-2025-185-APN-GE#CNV autorizó la prórroga por cinco años adicionales con vencimiento el 30 de septiembre de 2030 y la ampliación del monto a un importe de hasta \$ 100.000 millones.

Al 31 de marzo de 2026 no existe deuda emitida bajo el Programa Global de Obligaciones Negociables.

16. Ingresos por ventas y servicios

	<u>31.03.26</u>	<u>31.03.25</u>
Ventas de gas (1)	108.889.867	106.736.947
Ingresos por servicios de transporte y/o distribución de gas	47.123.393	65.089.794
Partes relacionadas (Nota 21)	11.884.716	1.116.771
Ingresos por otras ventas y servicios	1.820.013	2.125.090
Total	<u>169.717.989</u>	<u>175.068.602</u>

(1) Incluye \$1.069 millones al 31 de marzo de 2026 correspondiente a la Resolución ENARGAS N°125/25 (que reemplaza a la Resolución N°508/17) y \$1.736 millones al 31 de marzo de 2025 de tarifa social y otros beneficios de similares características según los establecido por la Resolución N°508/17 del MINEM. Por otro lado, se incluye \$1.369 millones y \$1.497 millones al 31 de marzo de 2026 y 2025 del subsidio zona fría establecido por la Ley N° 27.637, siendo el Ministerio de Economía la emisora de los pagos. Asimismo, se incluye \$0,6 millones a la bonificación Mi Pyme establecido por la Resolución N°113/23 del MINEM al 31 de marzo de 2025.

17. Otros ingresos

	<u>31.03.26</u>	<u>31.03.25</u>
Ventas varias y otros servicios	426.856	203.826
Partes relacionadas (Nota 21)	959.228	1.235.385
Indemnizaciones por daños y desplazamientos de la red	11.285	12.935
Penalizaciones e incumplimientos de proveedores	83.629	1.758
Total	<u>1.480.998</u>	<u>1.453.904</u>

Véase nuestro informe de fecha:

11 de mayo de 2026

KPMG

Reg. Asoc. Prof. CPCECABA. T° 2 – F° 6


Ricardo D. Calvetti

Socio

Contador Público (UADE)

CPCECABA T° 250 – F° 53

Naturgy BAN S.A.**NOTAS A LOS ESTADOS FINANCIEROS INTERMEDIOS CONDENSADOS** al 31 de marzo de 2026 y 2025 (Expresado en miles de pesos del 31 de marzo de 2026)**18. Resultados financieros**

	<u>31.03.26</u>	<u>31.03.25</u>
Ingresos financieros		
Intereses de operaciones comerciales	2.340.736	2.570.380
Intereses de operaciones financieras y otros	5.496.540	5.412.041
Diferencia de cambio	961.622	1.232.525
Total ingresos financieros	<u>8.798.898</u>	<u>9.214.946</u>
Costos financieros		
Intereses sobre deudas bancarias, financieras y comerciales	(1.153.190)	-
Otros costos financieros	(864.367)	(786.245)
Diferencia de cambio	(1.899.504)	(827.374)
Total costos financieros	<u>(3.917.061)</u>	<u>(1.613.619)</u>
Resultados financieros - ganancia	<u>4.881.837</u>	<u>7.601.327</u>

19. Impuesto a las ganancias


El detalle del cargo por impuesto a las ganancias es el que se expone a continuación:

	<u>31.03.26</u>	<u>31.03.25</u>
Cargo por impuesto a las ganancias corriente	(7.864.960)	(13.142.922)
Cargo impuesto a las ganancias diferido	(31.474)	(37.891)
Total cargo por impuesto a las ganancias corriente	<u>(7.896.434)</u>	<u>(13.180.813)</u>

Seguidamente, se detalla la composición del impuesto diferido:

Activos diferidos	Provisión de créditos por ventas	Diferencia en criterios de	Ajuste por inflación	Total
	\$	\$	\$	\$
Saldos al 31 de diciembre de 2025	140.539	198.802	26.231	365.572
- Variación	(12.123)	(17.148)	(2.263)	(31.534)
Saldos al 31 de marzo de 2026	<u>128.416</u>	<u>181.654</u>	<u>23.968</u>	<u>334.038</u>

Véase nuestro informe de fecha:
11 de mayo de 2026
KPMG
Reg. Asoc. Prof. CPCECABA. T° 2 – F° 6



Ricardo D. Calvetti
Socio
Contador Público (UADE)
CPCECABA T° 250 – F° 53

Naturgy BAN S.A.**NOTAS A LOS ESTADOS FINANCIEROS INTERMEDIOS CONDENSADOS** al 31 de marzo de 2026 y 2025 (Expresado en miles de pesos del 31 de marzo de 2026)

Pasivos diferidos	Propiedad, planta y equipo	Total
	\$	\$
Saldos al 31 de diciembre de 2025	(691)	(691)
- Variación	60	60
Saldos al 31 de marzo de 2026	(631)	(631)

Los saldos por impuesto diferido al 31 de marzo de 2026 y al 31 de diciembre de 2025 se midieron aplicando la tasa del impuesto a las ganancias del 35%, que corresponde a la tasa progresiva promedio que se estima se aplicará cuando las diferencias temporarias se reviertan.

El activo por impuesto diferido al 31 de marzo de 2026 se genera, principalmente, por las diferencias temporarias resultantes de aquellas provisiones que no son deducibles para fines impositivos y el tratamiento de gastos asociados a las actividades de inversión. El valor del activo por impuesto diferido reconocido se considera recuperable, pues existen diferencias temporarias imponibles (pasivo por impuesto diferido) cuya reversión se espera en el mismo período en el que se prevé que reviertan las diferencias temporarias deducibles que lo componen y, adicionalmente, se proyectan ganancias impositivas futuras.

El pasivo por impuesto diferido se genera, principalmente, por las diferencias temporarias entre la valuación contable y la impositiva de la propiedad, planta y equipo, por el tratamiento dado al ajuste por inflación impositivo y los distintos criterios de depreciación.

Asimismo, en el siguiente cuadro, se muestra la conciliación entre el impuesto a las ganancias cargado al resultado del período y el que resultaría de aplicar la tasa impositiva a la ganancia contable (antes del impuesto):

	31.03.26	31.03.25
	\$	\$
Ganancia contable antes del impuesto a las ganancias del período	28.431.562	39.852.229
Tasa del impuesto vigente	35,00%	35,00%
Subtotal aplicando la tasa impositiva vigente al resultado del período	(9.951.047)	(13.948.280)
Diferencias originadas en:		
- Gastos no deducibles impositivamente	(5.224)	(68.090)
- Efecto revaluó fiscal, RECPAM neto y otras diferencias permanentes	2.059.837	835.557
Impuesto a las ganancias contabilizado - (cargo)	(7.896.434)	(13.180.813)

Véase nuestro informe de fecha:

11 de mayo de 2026

KPMG

Reg. Asoc. P.Ú. CPCECABA. T° 2 – F° 6


Ricardo D. Calvetti

Socio

Contador Público (UADE)

CPCECABA T° 250 – F° 53

Naturgy BAN S.A.

NOTAS A LOS ESTADOS FINANCIEROS INTERMEDIOS CONDENSADOS al 31 de marzo de 2026 y 2025 (Expresado en miles de pesos del 31 de marzo de 2026)

20. Información por segmentos

La Sociedad opera fundamentalmente en la prestación del servicio de distribución de gas, no calificando sus restantes actividades como segmentos a ser presentados en forma individual.

A continuación, se incluye una conciliación entre la información de gestión que se suministra al Comité de Dirección y la elaborada bajo Normas de Contabilidad NIIF.

AI 31.03.2026	Comité de	NIIF	Ajustes a)
	Dirección (*)	NIIF	Ajustes a)
	millones de \$	millones de \$	millones de \$
Ingresos por ventas y servicios y otros ingresos	171.199	171.199	-
Costo de ventas y gastos	(133.979)	(141.980)	8.001
Resultado operativo	37.220	29.219	8.001
Recupero deterioro de propiedad, planta y equipo y activos Intangibles	-	-	-
Otros gastos	(8.001)	-	(8.001)
Resultados financieros	4.882	4.882	-
Resultado por la posición monetaria neta	(5.669)	(5.669)	-
Impuesto a las ganancias	(7.896)	(7.896)	-
Resultado del período - ganancia	20.536	20.536	-

- a) Corresponde a amortizaciones, depreciaciones y provisiones que en el informe de gestión se incluyen en la línea otros gastos.

* (Información no cubierta por el informe de auditoría sobre los estados financieros intermedios condensados)

21. Saldos y transacciones entre partes relacionadas

Los saldos y los resultados por operaciones con Naturgy Energy Group S.A. Sucursal Argentina son los siguientes:


	31.03.26	31.12.25
	\$	\$
Otros créditos	5.893	6.449
Deudas comerciales	174.139	190.578
	31.03.26	31.03.25
	\$	\$
Otros ingresos netos		
Honorarios por servicios de teneduría de libros	-	3.156
	-	3.156

Véase nuestro informe de fecha:

11 de mayo de 2026

KPMG

Reg. Asoc. P.01 CPCECABA T° 2 – F° 6


Ricardo D. Calvetti
Socio
Contador Público (UADE)
CPCECABA T° 250 – F° 53

Naturgy BAN S.A.**NOTAS A LOS ESTADOS FINANCIEROS INTERMEDIOS CONDENSADOS al 31 de marzo de 2026 y 2025 (Expresado en miles de pesos del 31 de marzo de 2026)**

Los saldos y los resultados por operaciones con Naturgy Energy Group S.A. son los siguientes:

	<u>31.03.26</u>	<u>31.12.25</u>
	\$	\$
Otros créditos	9.481.322	11.017.625
Deudas comerciales	595.180	706.158
	<u>31.03.26</u>	<u>31.03.25</u>
	\$	\$
Gastos operativos		
Otros servicios profesionales	165.818	-
Servicios informáticos	-	-
	<u>165.818</u>	<u>-</u>


Los saldos y los resultados por operaciones con Natural Energy S.A. son los siguientes:

	<u>31.03.26</u>	<u>31.12.25</u>
	\$	\$
Deudores por ventas		
Deudores comunes - venta de transporte	1.314.753	2.351.385
Otros créditos		
Reintegro de gastos	27.428	26.305
	<u>1.342.181</u>	<u>2.377.690</u>
	<u>31.03.26</u>	<u>31.03.25</u>
	\$	\$
Ingresos por ventas y servicios		
Ventas de transporte	11.884.716	1.116.771
	<u>11.884.716</u>	<u>1.116.771</u>

Los resultados por operaciones con Naturgy San Juan, S.A. son los siguientes:

	<u>31.03.26</u>	<u>31.03.25</u>
	\$	\$
Otros ingresos netos		
Prestación de servicios profesionales	104.196	336.901
	<u>104.196</u>	<u>336.901</u>

Véase nuestro informe de fecha:
11 de mayo de 2026
KPMG
Reg. Asoc. Prof. CPCECABA. T° 2 – F° 6


Ricardo D. Calvetti
Socio
Contador Público (UADE)
CPCECABA T° 250 – F° 53

Naturgy BAN S.A.**NOTAS A LOS ESTADOS FINANCIEROS INTERMEDIOS CONDENSADOS** al 31 de marzo de 2026 y 2025 (Expresado en miles de pesos del 31 de marzo de 2026)

Los saldos y los resultados por operaciones con Naturgy NOA, S.A. son los siguientes:

	<u>31.03.26</u>	<u>31.12.25</u>
	<u>\$</u>	<u>\$</u>
Deudores por ventas		
Deudores comunes - Venta de gas	31.148	27.476
	<u>31.148</u>	<u>27.476</u>
	<u>31.03.26</u>	<u>31.03.25</u>
	<u>\$</u>	<u>\$</u>
Otros ingresos netos		
Prestación de servicios profesionales	855.032	895.328
	<u>855.032</u>	<u>895.328</u>
Gastos operativos		
Prestación de servicios profesionales	393.423	411.964
	<u>393.423</u>	<u>411.964</u>


Las transacciones por operaciones con Invergas, S.A. (sociedad controlante) son las siguientes:

	<u>31.03.26</u>	<u>31.12.25</u>
	<u>\$</u>	<u>\$</u>
Dividendos distribuidos	-	54.272.282
Total	<u>-</u>	<u>54.272.282</u>

Las transacciones por operaciones con Naturgy Argentina, S.A. (sociedad vinculada) son las siguientes:

	<u>31.03.26</u>	<u>31.12.25</u>
	<u>\$</u>	<u>\$</u>
Dividendos distribuidos	-	20.514.573
Total	<u>-</u>	<u>20.514.573</u>

Véase nuestro informe de fecha:
11 de mayo de 2026
KPMG
Reg. Asoc. Prof. CPCECABA, T° 2 – F° 6


Ricardo D. Calvetti
Socio
Contador Público (UADE)
CPCECABA T° 250 – F° 53

Naturgy BAN S.A.**NOTAS A LOS ESTADOS FINANCIEROS INTERMEDIOS CONDENSADOS** al 31 de marzo de 2026 y 2025 (Expresado en miles de pesos del 31 de marzo de 2026)

Los montos devengados por las remuneraciones del personal clave de gerencia totales de los miembros del Directorio, Comisión Fiscalizadora y directores ejecutivos son los siguientes:

	<u>31.03.26</u>	<u>31.03.25</u>
	\$	\$
Remuneraciones	<u>707.879</u>	<u>2.865.324</u>

La Sociedad ha efectuado las operaciones con partes relacionadas bajo las mismas condiciones que para partes independientes en todos sus aspectos relevantes.

22. Información requerida por las Resoluciones Generales N°629/2014 y N°813/2019 de la CNV- Guarda de documentación - Nota no cubierta por el informe de revisión de los auditores independientes sobre estados financieros de período intermedio condensados

A los fines de dar cumplimiento a las Resoluciones Generales N° 629/2014 y N° 813/2019 de la CNV se informa que los libros de comercio y los libros societarios de antigüedad menor a 30 años se encuentran en la sede inscripta. Adicionalmente, se informa que la Sociedad ha enviado para su guarda papeles de trabajo e información no sensible por los períodos no prescriptos, a Administradora de Archivos S.A. ("AdeA") y que la documentación dada en guarda se encuentra en la Planta N° 3, ubicada en Ruta 36 Km 31,5 en la localidad de Florencio Varela.

23. Hechos posteriores al cierre del período


Excepto por lo indicado en notas 1.2 y 1.2.5, no existen otros hechos u operaciones ocurridos entre la fecha de cierre del período y la fecha de emisión de los estados financieros intermedios condensados que puedan afectar significativamente la situación financiera o los resultados de la Sociedad a la fecha de cierre del presente período.

Véase nuestro informe de fecha:

11 de mayo de 2026

KPMG


Reg. Asoc. Prof. CPCECABA. T° 2 – F° 6



Ricardo D. Calvetti
Socio
Contador Público (UADE)
CPCECABA T° 250 – F° 53



Miguel A. M. Tesón
Presidente de la
Comisión Fiscalizadora



Gerardo Gómez
Vicepresidente

Naturgy BAN S.A.

Anexo A

Propiedad, planta y equipo


Estados financieros intermedios condensados al 31 de marzo de 2026 y al 31 de diciembre de 2025 (expresado en miles de pesos del 31 de marzo de 2026)

Cuenta principal	Valores Originales					Depreciaciones					Neto resultante al 31.03.26	Neto resultante al 31.12.25
	Aumento	Transferencias	Bajas	Al cierre del periodo / ejercicio	Acumuladas al inicio del ejercicio	Alcuentas	Monto (Anexo H)	Bajas	Acumuladas al ejercicio	Deterioro		
Terrenos	1,074,854	-	-	1,074,854	9,211,763	-	-	-	9,248,542	(520,484)	545,360	545,360
Edificios y construcciones civiles	16,694,809	-	-	16,694,809	485,009	2	38,779	-	9,248,542	(4,548,353)	2,887,914	2,884,893
Activos por derecho de uso	2,631,172	-	-	2,631,172	485,009	20	12,167	-	508,176	-	2,122,996	2,135,163
Instalaciones de edificios	16,737,357	-	-	16,737,357	9,001,618	5	72,222	-	9,153,840	(1,584,850)	5,888,567	6,080,789
Coatados de alta presión	19,508,228	-	-	19,508,228	9,837,081	3,33	74,415	-	10,011,478	(1,827,264)	7,869,488	7,943,903
Ramales de alta presión	139,488,957	-	-	139,488,957	87,038,104	3,33	322,212	-	87,358,346	(21,389,381)	30,737,250	31,059,462
Conductos y sistemas media y baja presión	700,046,442	-	(5)	731,696,283	411,316,843	3,33-2-10	1,801,654	(5)	413,218,382	(166,847,123)	152,630,768	152,882,476
Otras planta industrial	70,747,388	-	-	70,747,388	31,450,635	4	442,887	-	31,893,322	(22,052,085)	59,837,552	60,300,239
Estaciones regulación y medición de presión	113,802,659	-	-	113,802,659	97,554,528	6,87-4-5-20	1,840,210	(2,285)	99,392,441	(63,832,731)	80,359,403	78,927,030
Instalaciones de medidores de consumo	240,314,287	1,389,865	-	243,864,575	33,386,633	4	314,233	-	33,710,866	(6,558,672)	30,416,640	30,730,873
Otras instalaciones técnicas	72,666,178	-	-	72,666,178	2,846,142	10-20	239,523	(59)	3,088,606	(1,483,366)	3,781,005	3,793,875
Muebles y herramientas	8,126,383	226,653	-	8,352,977	7,852,315	3,3-10-20-20	423,000	-	7,475,345	(1,702,710)	3,929,570	3,265,206
Equipos informáticos y telecomunicaciones	12,020,231	443,466	-	13,107,625	10,891,481	20	247,373	-	8,846,062	(183,292)	1,700,516	1,947,889
Veículos	10,651,481	5,096	-	10,696,579	539,590	10-20	11,348	-	550,908	(6,775,885)	14,415,950	14,388,515
Máquinas y útiles	1,258,688	-	-	1,258,688	-	-	-	-	-	(49,275)	50,749	50,749
Materiales	21,144,500	1,920,153	-	21,181,835	100,024	-	-	-	-	(8,458,285)	25,353,997	22,777,753
Line pack	100,024	-	-	100,024	-	-	-	-	-	-	-	-
Otras en curso	31,234,018	4,870,018	-	33,810,262	-	-	-	-	-	(320,414,255)	434,889,567	432,260,964
Subtotal	1,508,297,866	8,865,251	(2,283,774)	1,517,660,458	755,632,747	10-5-3,33-2	6,246,628	(2,359)	688,840,569	(289,000,281)	409,383,271	(26,057,861)
Repulizadora bienes transferidos por terceros	(126,263,803)	-	-	(126,263,803)	(68,759,178)	-	(551,095)	-	(69,344,173)	31,413,984	(25,605,860)	-
Total periodo actual	1,382,034,163	8,865,251	(2,359)	1,390,897,055	686,840,569	-	5,694,533	(2,359)	622,552,843	688,840,569	409,383,271	376,326,111
Total ejercicio anterior	1,330,032,213	52,028,854	(26,906)	1,382,034,163	695,555,437	-	20,302,975	(17,843)	688,840,569	(289,000,281)	406,163,303	406,163,303

Véase nuestro informe de fecha:
11 de mayo de 2026

KPMG
Reg. Asoc. Prof. CPCECABA T° 2 - F° 6


Ricardo D. Calvetti
Socio
Contador Público (UADE)
CPCECABA T° 250 - F° 53


Gerardo Gómez
Vicepresidente


Miguel A. M. Tesón
Presidente de la
Comisión Fiscalizadora

Naturgy BAN S.A.

Anexo B

Activos intangibles

Estados financieros intermedios condensados al 31 de marzo de 2026 y al 31 de diciembre de 2025 (expresado en miles de pesos del 31 de marzo de 2026)

Cuenta principal	Valores originales			Amortizaciones		Deterioro	Neto resultante al 31.03.26	Neto resultante al 31.12.25
	Al inicio del ejercicio	Aumentos	Transferencias	Al cierre del período	Acumuladas al inicio del ejercicio			
	\$	\$	\$	\$	\$	\$	\$	\$
Aplicaciones informáticas	45.291.290	-	2.659.217	47.950.507	19.358.338	357.837	23.204.593	20.903.213
Aplicaciones en desarrollo	14.305.221	2.640.678	(2.659.217)	14.286.682	-	-	8.334.229	8.352.768
Total período actual	59.596.511	2.640.678	-	62.237.189	19.358.338	357.837	31.536.822	
Total ejercicio anterior	48.907.901	9.688.610	-	59.596.511	18.352.005	1.006.333	(10.982.192)	29.255.981

Véase nuestro informe de fecha:
11 de mayo de 2026


KPMG

Reg. Asoc. PwC CPCECABA T° 2 - F° 8


Ricardo D. Calvetti
Socio

Contador Público (UADE)
CPCECABA T° 250 - F° 53


Miguel A. M. Tesón
Presidente de la
Comisión Fiscalizadora


Gerardo Gómez
Vicepresidente

Naturgy BAN S.A.

Anexo E

Provisiones

Estados financieros intermedios condensados al 31 de marzo de 2026 y al 31 de diciembre de 2025 (expresado en miles de pesos del 31 de marzo de 2026)

Rubros	Saldos al inicio del ejercicio	Aumentos (1)	Disminuciones (2)	Resultado por la posición monetaria	Saldo al 31.03.26	Saldo al 31.12.25
	\$	\$	\$	\$	\$	\$
INCLUIDAS EN EL PASIVO						
Provisiones						
Para juicios y contingencias	8.193.300	996.218	(314.335)	(706.730)	8.168.453	8.193.300
Total del período actual	8.193.300	996.218	(314.335)	(706.730)	8.168.453	
Total del ejercicio anterior	7.107.592	3.431.477	(575.539)	(1.770.230)		8.193.300

(1) Los aumentos fueron imputados en el rubro "Gastos de Administración" (Anexo H) por un importe de \$ 154.252 miles de pesos y en el rubro Costos financieros por un importe de \$ 841.966 miles de pesos.


(2) Corresponde a utilizaciones del período.

Véase nuestro informe de fecha:


11 de mayo de 2026

KPMG

Reg. Asoc. Prof. CPCECABA T° 2 – F° 6


Ricardo D. Calvetti
Socio

Contador Público (UADE)
CPCECABA T° 250 – F° 53


Miguel A. M. Tesón
Presidente de la

Comisión Fiscalizadora


Gerardo Gómez
Vicepresidente

Naturgy BAN S.A.**Anexo F****Costo de ventas y servicios**

Estados financieros intermedios condensados al 31 de marzo de 2026 y 2025 (expresado en miles de pesos del 31 de marzo de 2026)

Concepto	31.03.26	31.03.25
	\$	\$
Existencia al inicio del ejercicio	1.857.093	1.253.198
Gas en planta Peak Shaving	1.857.093	1.253.198
Más:		
a) Compras	90.043.723	83.338.888
- de gas (1)	46.258.094	35.972.198
- de transporte (1)	43.785.629	47.366.690
b) Gastos (según Anexo H)	23.769.244	23.699.784
Menos:		
Existencia al cierre del ejercicio		
Gas en planta Peak Shaving	2.026.387	1.667.892
Resultado por tenencia	(31.699)	(40.361)
Costo de ventas y servicios	113.611.974	106.583.617

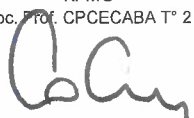
(1) Ver Anexo H

Véase nuestro informe de fecha:


11 de mayo de 2026

KPMG


Reg. Asoc. Prof. CPCECABA T° 2 – F° 6



Ricardo D. Calvetti
Socio
Contador Público (UADE)
CPCECABA T° 250 – F° 53



Miguel A. M. Teson
Presidente de la
Comisión Fiscalizadora



Gerardo Gómez
Vicepresidente

Naturgy BAN S.A.

Anexo G

Activos y pasivos en moneda extranjera al 31 de marzo de 2026 y 2025

Rubro	31.03.26				31.12.25	
	Monto y clase de la moneda extranjera		Cambio vigente		Montos en moneda local e importe contabilizado	Montos en moneda local e importe contabilizado
			\$		\$	\$
ACTIVO						
ACTIVO NO CORRIENTE						
Otros créditos						
Depósitos en garantía	US\$	15	1.368,0000	(1)	21.023	23.008
Partes relacionadas	US\$	6.921	1.368,0000	(1)	9.467.916	11.001.719
	EURO	8	1.579,0824	(1)	13.406	15.906
Subtotal activo no corriente					9.502.345	11.040.633
ACTIVO CORRIENTE						
Otros créditos						
Depósitos en garantía	US\$	15	1.368,0000	(1)	19.849	100.910
Diversos	US\$	52	1.368,0000	(1)	71.136	82.660
	EURO	25	1.579,0824	(1)	39.477	46.838
Caja y Bancos						
Caja	EURO	14	1.579,0824	(1)	21.970	25.403
	US\$	8	1.368,0000	(1)	10.318	12.477
Bancos	US\$	2.891	1.368,0000	(1)	3.954.788	4.740.518
Subtotal activo corriente					4.117.538	5.008.806
Total del activo					13.619.883	16.049.439
PASIVO						
PASIVO CORRIENTE						
Deudas comerciales						
Facturas proveedores diversos	US\$	176	1.368,0000	(1)	240.768	343.357
	EURO	2	1.579,0824	(1)	3.158	3.747
Partes relacionadas	EURO	377	1.579,0824	(1)	595.180	706.158
Subtotal pasivo corriente					839.106	1.053.262
Total del pasivo					839.106	1.053.262

EURO: euros, US\$: dólares estadounidenses


(1) Tipo de cambio vendedor del Banco de la Nación de la República Argentina al 26 de marzo de 2026

Véase nuestro informe de fecha:


11 de mayo de 2026

KPMG


Reg. Asoc. Prof. CPCECABA T° 2 – F° 6



Ricardo D. Calvetti
Socio
Contador Público (UADE)
CPCECABA T° 250 – F° 53



Miguel A. M. Tesón
Presidente de la
Comisión Fiscalizadora



Gerardo Gómez
Vicepresidente

Naturgy BAN S.A.


Anexo H


Gastos por naturaleza - Información requerida por el Art. 64 inc. b) de la Ley N° 19.550 correspondiente a los períodos de tres meses finalizados el 31 de marzo de 2026 y 2025 (expresado en miles de pesos del 31 de marzo de 2026)


Rubros	31.03.26			31.03.25	
	Costo de ventas y servicios	Gastos de		Total	Total
		administración	comercialización		
	\$	\$	\$	\$	\$
Compra de gas (Anexo F)	46.258.094	-	-	46.258.094	35.972.198
Compra de transporte (Anexo F)	43.785.629	-	-	43.785.629	47.366.690
Variación de existencias	(200.993)	-	-	(200.993)	(455.055)
Remuneraciones y otros beneficios al personal	4.450.044	3.932.597	1.966.298	10.348.939	11.518.979
Bono de participación de personal	43.886	38.783	19.391	102.060	133.384
Cargas sociales	814.226	719.549	359.774	1.893.549	2.031.299
Honorarios de directores y síndicos	-	92.272	-	92.272	109.796
Honorarios por servicios profesionales	18.185	518.261	372.784	909.230	977.826
Materiales diversos	245.872	-	-	245.872	278.698
Servicios y suministros de terceros	2.431.925	1.341.752	4.612.272	8.385.949	8.729.202
Gastos de correo y de telecomunicaciones	-	47.371	2.321.187	2.368.558	2.989.643
Arrendamientos	-	59.240	52.534	111.774	121.851
Servidumbre	-	-	-	-	-
Transportes y viajes	-	-	-	-	13.067
Materiales de oficina	128	59	142	329	1.859
Viajes y estadías	11.118	91.166	8.894	111.178	152.252
Primas de seguros	595.648	66.183	-	661.831	297.977
Desafectación de PP&E por redes	-	-	-	-	17
Reparación y conservación de PP&E	3.184.330	253.299	180.928	3,618.557	4,056.274
Depreciación de PP&E (Anexo A)	5.809.364	62.466	374.798	6,246.628	5,343.155
Recupero regularizadora bienes transferidos por terceros (Anexo A)	(551.995)	-	-	(551.995)	(509.387)
Amortización de intangibles (Anexo B)	357.837	-	-	357.837	299.737
Impuestos, tasas y contribuciones	6.358.180	152.962	7.160.012	13,671.154	13,702.094
Publicidad y propaganda	-	-	319.445	319.445	184.457
Cargo por juicios y contingencias (Anexo E)	-	154.252	-	154.252	171.169
Gastos y comisiones bancarias	-	24.938	1.221.964	1,246.902	1,040.660
Gastos diversos	496	16.382	32.765	49,643	36,621
Total al 31 de marzo de 2026	113.611.974	7.571.532	19.003.188	140.186.694	
Total al 31 de marzo de 2025	106.583.617	8.237.719	19.743.127		134.564.463

Véase nuestro informe de fecha:
11 de mayo de 2026
KPMG

Reg. Asoc. Prof. CPCECABA T° 2 – F° 6


Ricardo D. Calvetti
Socio
Contador Público (UADE)
CPCECABA T° 250 – F° 53


Miguel A. M. Tesón
Presidente de la
Comisión Fiscalizadora


Gerardo Gómez
Vicepresidente

INFORME DE LA COMISION FISCALIZADORA

A los señores Accionistas de
NATURGY BAN S.A.

Introducción

De acuerdo con lo dispuesto en el inciso 5° del artículo 294 de la Ley N°19.550 y el Reglamento del Listado del Bolsas y Mercados Argentinos S.A. ("ByMA"), hemos examinado los estados de situación financiera y de cambios en el patrimonio de Naturgy BAN S.A. al 31 de marzo de 2026, los correspondientes estados del resultado y de otro resultado integral y de flujos de efectivo por el período finalizado en dicha fecha y las notas y anexos que los complementan y el informe de los auditores de la firma KPMG, pertinente a los estados financieros intermedios condensados, emitidos bajo las Normas de Contabilidad NIIF. Asimismo, hemos examinado la Reseña Informativa requerida por la Resolución General N°622/13 de la Comisión Nacional de Valores ("CNV") y la información adicional a las notas a los estados financieros, cubiertas ambas por sus respectivos informes.

Responsabilidad de la Dirección

Los documentos examinados son responsabilidad del Directorio de la Sociedad en el ejercicio de sus funciones exclusivas.

Alcance de nuestra revisión

Nuestro trabajo se circunscribió al análisis de la información significativa de los documentos examinados, su congruencia con la información sobre las decisiones societarias expuestas en actas y la adecuación de dichas decisiones a la ley y los estatutos en lo relativo a sus aspectos formales y documentales. No hemos efectuado ningún control de gestión y, por lo tanto, no hemos evaluado los criterios y decisiones empresarias de administración, financiación, comercialización y explotación, dado que estas cuestiones son responsabilidad exclusiva del Directorio.

Conclusión

En nuestra opinión, basados en el trabajo realizado y en el informe de los auditores KPMG del 11 de mayo de 2026, los estados financieros intermedios condensados de Naturgy BAN S.A. al 31 de marzo de 2026 incluyen todos los hechos y circunstancias que son de nuestro conocimiento y en relación a ellos no tenemos observaciones que formular, habiendo sido elaborados de conformidad con las normas de aplicación correspondientes.

En cumplimiento a lo establecido por las Normas de la Comisión Nacional de Valores sobre independencia del auditor externo y sobre la calidad de las políticas de auditoría aplicadas por el mismo y de las políticas de contabilización de la Sociedad, el informe del auditor externo descrito en el punto anterior, incluye la manifestación de haber aplicado las normas de auditoría vigentes que comprenden los requisitos de independencia, y no contiene salvedades en relación a la aplicación de dichas normas, ni discrepancias respecto a las normas contables profesionales.


Hemos obtenido, con relación a todos los documentos señalados precedentemente, las informaciones y explicaciones consideradas necesarias de acuerdo con las

circunstancias, y no tenemos otras observaciones que formular con respecto a ellos.

Informe sobre cumplimiento de disposiciones vigentes

Hemos dado cumplimiento a las disposiciones del artículo 294 de la Ley N°19.550.

Ciudad Autónoma de Buenos Aires, 11 de mayo de 2026.


Miguel A. M. Tesón
Presidente de la
Comisión Fiscalizadora