



**INVERNEA**  
INVERSIONES PRODUCTIVAS



**INVERNEA**  
**PROTEÍNA PYME**

Información al 30/04/2026  
Foto: LA PALOMA - Buenos Aires

[www.invernea.com](http://www.invernea.com)

# INVERNEA

## RESUMEN INVERNEA PROTEÍNA



Al 30/04/2026

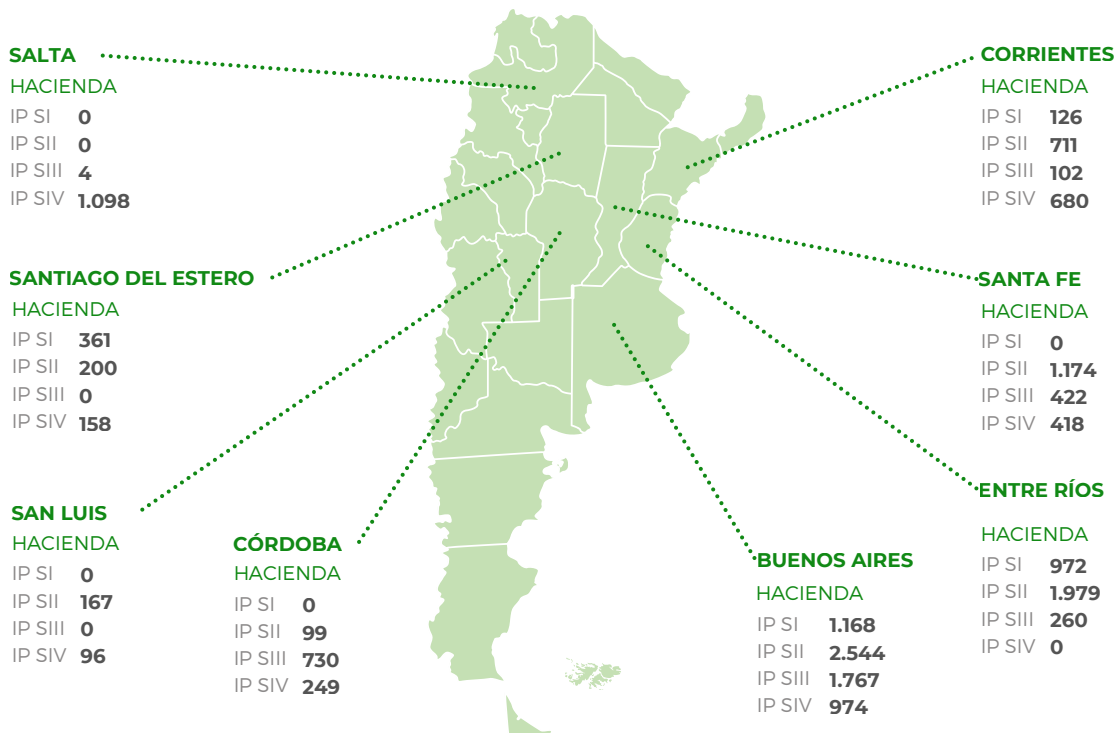
### RENDIMIENTOS <sup>1</sup>

FONDO	FONDOS FIDEICOMITIDOS	VALOR CP	RENDIMIENTOS	
			MENSUAL	2026
IPSI - FIDEICOMISO FINANCIERO INVERNEA PROTEÍNA PYME SERIE I	\$ 7.830.064.746	9,872	0,89%	6,36%
IPSII - FIDEICOMISO FINANCIERO INVERNEA PROTEÍNA PYME SERIE II	\$ 18.234.280.215	8,481	-0,45%	5,21%
IPSIII - FIDEICOMISO FINANCIERO INVERNEA PROTEÍNA PYME SERIE III	\$ 10.701.789.848	3,567	-0,80%	6,06%
IPSIV - FIDEICOMISO FINANCIERO INVERNEA PROTEÍNA PYME SERIE IV	\$ 9.536.956.699	2,096	-1,18%	6,16%

### CANTIDAD DE ACTIVOS BIOLÓGICOS <sup>2</sup>

	HACIENDA (CABEZAS)	GRANOS (TONELADAS)
IPSI	3.300	2.376
IPSII	8.310	7.142
IPSIII	5.037	2.549
IPSIV	4.105	1.796

### UBICACIÓN DE ACTIVOS BIOLÓGICOS <sup>3</sup>



1. Información auditada hasta el 31 de Diciembre de 2025. | 2. Incluye compras a término. | 3. No incluye compras a término.



INVERNEA PROTEÍNA PYME

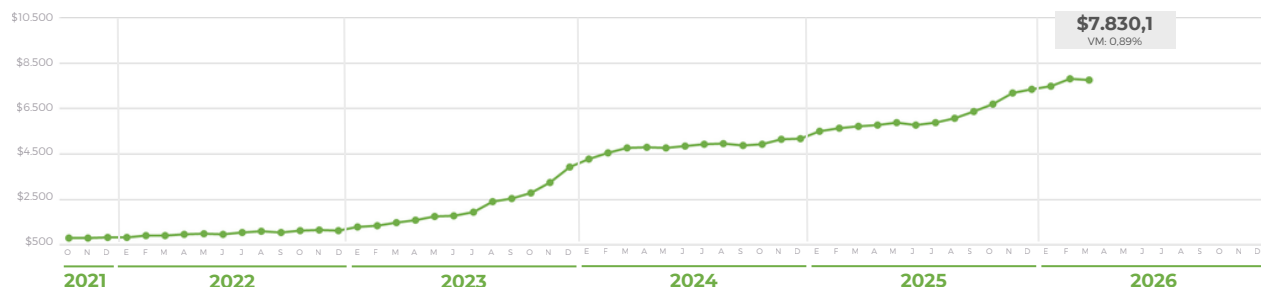
# Serie I



## FIDEICOMISO FINANCIERO INVERNEA PROTEÍNA SERIE I

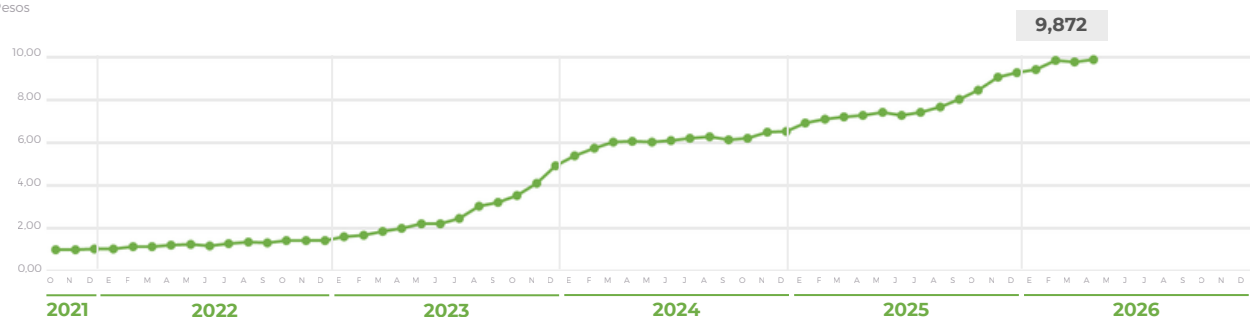
### FONDOS FIDEICOMITIDOS MENSUALES <sup>1</sup>

Pesos Millones



### VALOR UNITARIO POR CERTIFICADO <sup>1</sup>

Pesos



### FONDOS FIDEICOMITIDOS <sup>1</sup>

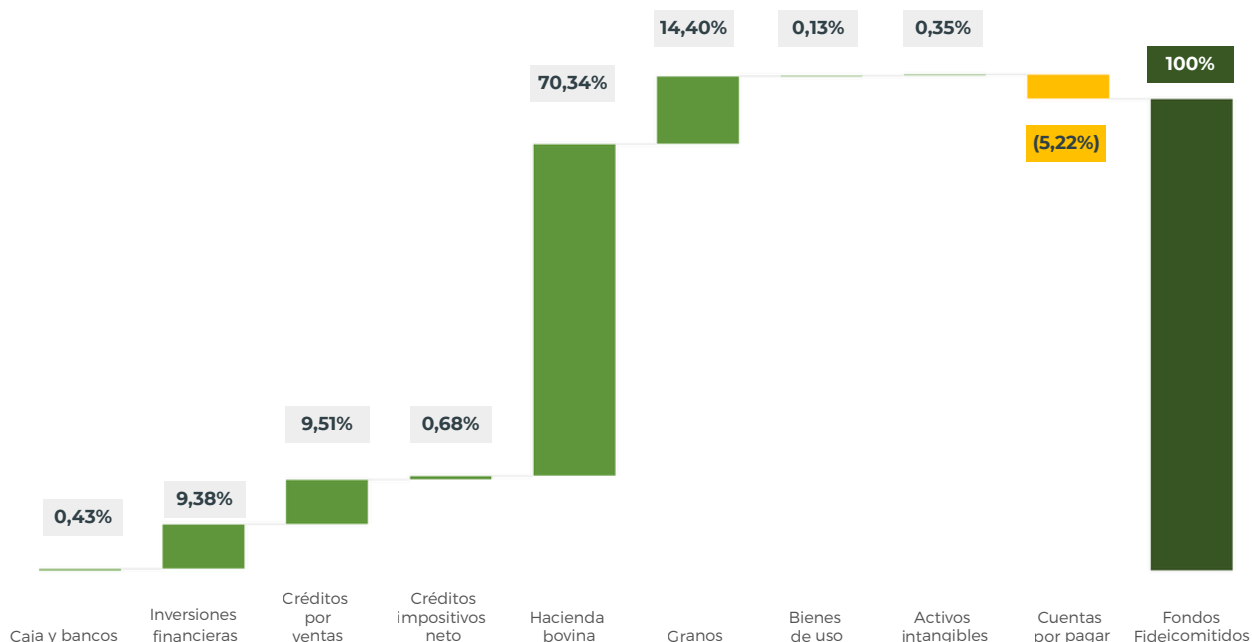
FECHA	TOTAL	CERTIFICADOS DE PARTICIPACIÓN	VALOR UNITARIO POR CERTIFICADO	VARIACIÓN MENSUAL %
2021	\$ 821.663.655 <sup>2</sup>	793.157.894	1,036	3,59%
2022	\$ 1.130.494.219 <sup>3</sup>	793.157.894	1,425	37,59%
2023	\$ 3.915.766.480 <sup>4</sup>	793.157.894	4,937	246,38%
2024	\$ 5.179.537.594 <sup>5</sup>	793.157.894	6.530	32,27%
2025	\$ 7.362.052.667 <sup>6</sup>	793.157.894	9,282	42,14%
31 ENE 2026	\$ 7.473.608.723	793.157.894	9,423	1,52%
28 FEB 2026	\$ 7.798.543.788	793.157.894	9,832	4,35%
31 MAR 2026	\$ 7.761.075.025	793.157.894	9,785	-0,48%
30 ABR 2026	\$ 7.830.064.746	793.157.894	9,872	0,89%
31 MAYO 2026				
30 JUN 2026				
31 JUL 2026				
31 AGO 2026				
30 SEP 2026				
31 OCT 2026				
30 NOV 2026				
31 DIC 2026				

1. Información auditada hasta el 31 de Diciembre de 2025. | 2. Información desde el inicio del fondo el 27 de octubre de 2021 al 31 de diciembre de 2021.  
3. Información al 31 de diciembre de 2022. | 4. Información al 31 de diciembre de 2023. | 5. Información al 31 de diciembre de 2024.  
6. Información al 31 de diciembre de 2025.

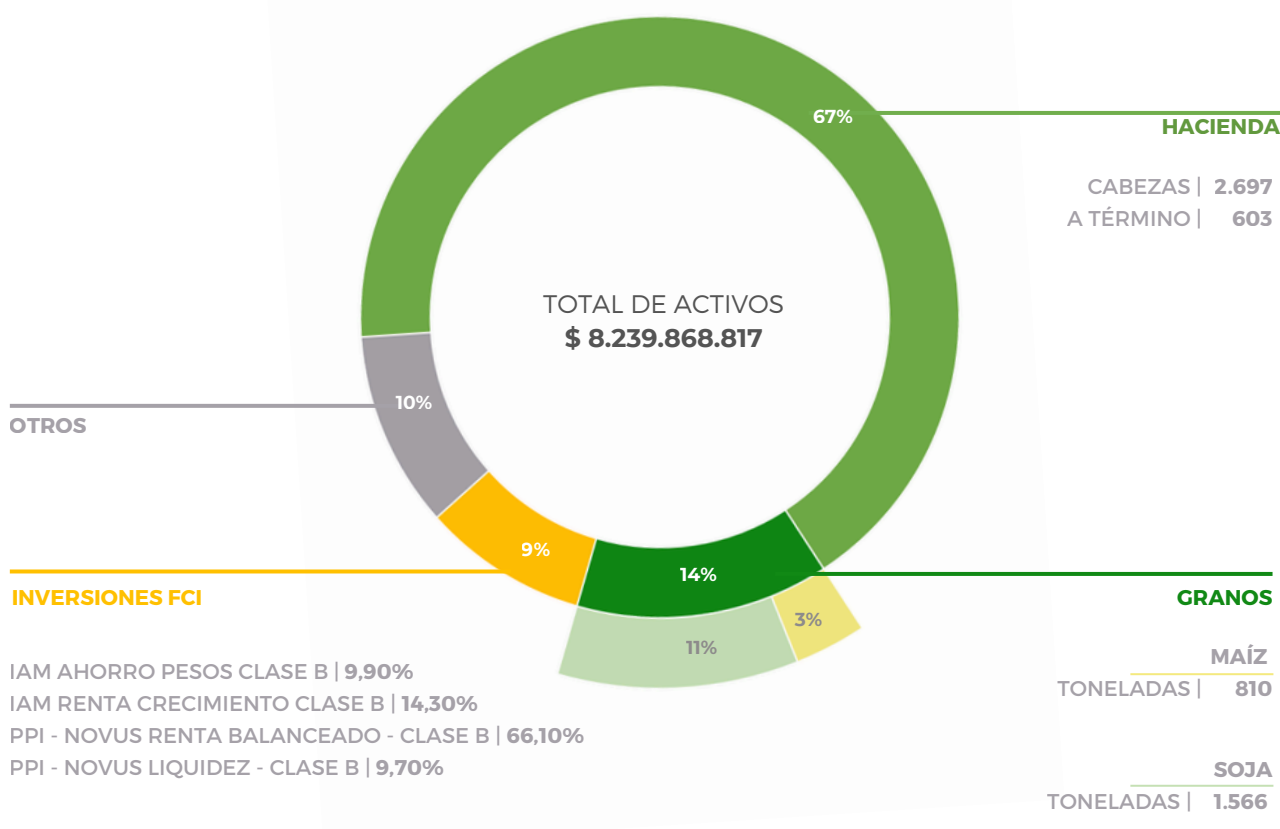


## PORTFOLIO

Al 30/04/2026



## COMPOSICIÓN DEL ACTIVO

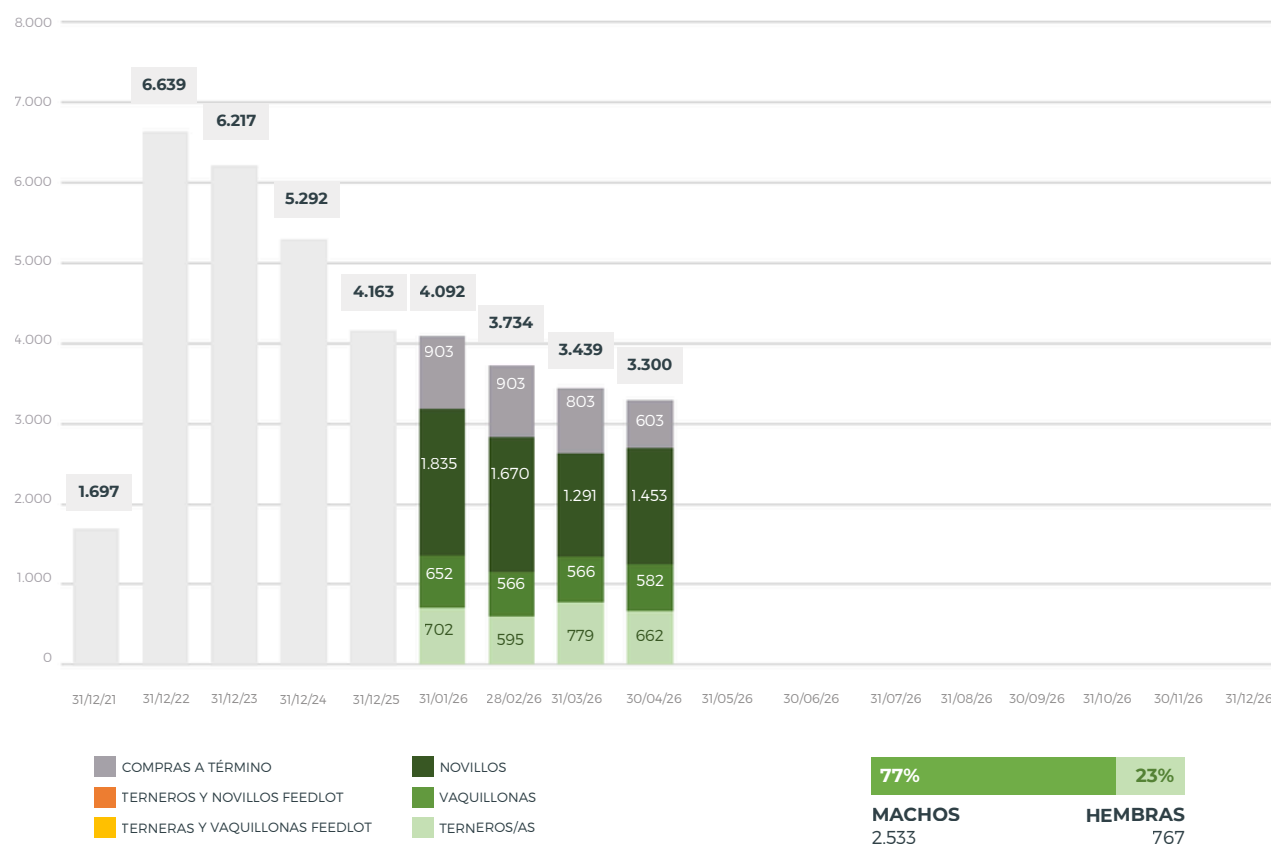


Gráficos elaborados sobre la base de información de gestión.



## COMPOSICIÓN DE LA HACIENDA

### CABEZAS POR CATEGORÍA



## UBICACIÓN DE LA HACIENDA

Al 30/04/2026

ESTABLECIMIENTO	UBICACIÓN	STOCK
EL QUEBRACHAL	Pellegrino, Santiago del Estero	361
SANTA BARBARA	Santo Tomé, Corrientes	126
LA ESCONDIDA	Cualedguaychú, Entre Ríos	337
LA MADRINA	Palavecino, Entre Ríos	175
LA CALERA	Arroyo Martínez, Entre Ríos	460
LA ORIENTAL	Junín, Buenos Aires	626
EL TALITA	General Madariaga, Buenos Aires	23
EL PAJONAL	Ayacucho, Buenos Aires	27
LAS HORQUETAS	Ayacucho, Buenos Aires	165
LA PALOMA	Ayacucho, Buenos Aires	70
LA ESQUINA	Coronel Suarez, Buenos Aires	327
<b>COMPRAS A TÉRMINO</b>		<b>603</b>
<b>TOTAL CABEZAS</b>		<b>3.300</b>
<b>VALUACIÓN A PRECIO DE MERCADO<sup>1</sup></b>		<b>\$ 5.248.350.518</b>

1. Incluye la valuación a dicha fecha de las compras a término.

## VALUACIÓN SEGÚN MERCADOS

Al 30/04/2026

CATEGORÍA	AR \$
<b>INVERNADA   DE CAMPO A CAMPO</b>	
Ternero 160-180	6.752
Ternero 180-200	6.626
Ternero 200-230	6.449
Ternero 230-260	6.100
Novillitos 260-300	5.385
Novillitos 300-340	5.146
Ternera 150-170	6.204
Ternera 170-190	6.084
Ternera 190-210	5.932
Vaquillona 210-250	5.690
Vaquillona 250-290	5.147
<b>GORDO   DE CAMPO A CAMPO</b>	
Vaquillona 290-390	5.017
Novillitos 340-390	5.130
Novillitos 390-430	4.858
Novillo 431-460	4.636
Novillo 461-490	4.580
<b>GRANOS   BOLSA DE COMERCIO DE ROSARIO Y MATBA ROFEX</b>	
Precio Maíz Pizarra	265.400
Precio Soja Pizarra	430.000
Precio Maíz Futuro Diciembre 26	319.858
Precio Soja Futuro Diciembre 26	554.886

Fuentes: De campo a campo, Bolsa de Comercio de Rosario y Matba Rofex



[www.invernea.com](http://www.invernea.com)

---

**AVISO LEGAL** - Este documento y sus contenidos no constituyen una oferta, invitación o solicitud para la compra o suscripción de valores u otros instrumentos, ni para decidir o modificar inversiones en la Argentina ni en el exterior. En forma alguna este documento o su contenido constituyen la base para un contrato, compromiso o decisión de cualquier tipo.

Las afirmaciones del presente documento pueden incluir declaraciones sobre las intenciones, creencias, planes, expectativas actuales u objetivos del Operador Técnico y/o el Fideicomiso y sugerencias, incluyendo estimaciones con respecto a situación financiera futura del Fideicomiso, ratios financieros y operativos, sus resultados operativos, estrategia de negocio, así como los planes, expectativas u objetivos del Fideicomiso. Estas declaraciones pueden incluir supuestos sobre futuras condiciones económicas y otras, tales como precio futuro y tipos de cambio. Estas declaraciones no constituyen garantías de qué resultados futuros, precios, márgenes, tipo de cambio u otros eventos se concretarán y las mismas están sujetas a riesgos importantes, incertidumbres, cambios en circunstancias y otros factores que pueden estar fuera del control del Operador Técnico y/o del Fideicomiso o que pueden ser difíciles de predecir.

A la luz de lo anterior, las declaraciones a futura incluidas en este documento pueden no ocurrir.