



360 ENERGY SOLAR S.A.

Estados financieros intermedios condensados al
31 de marzo de 2026

Informe de revisión de los auditores independientes

Informe de la comisión fiscalizadora

360 ENERGY SOLAR S.A.

ESTADOS FINANCIEROS INTERMEDIOS CONDENSADOS al 31 de marzo de 2026, correspondientes al período de tres meses iniciado el 1° de enero de 2026 y finalizado el 31 de marzo de 2026, presentados en forma comparativa (en miles de pesos)

Índice

– Carátula	1
– Estado de situación financiera	2
– Estado del resultado y otro resultado integral	3
– Estado de cambios en el patrimonio	4
– Estado de flujos de efectivo	5
– Notas a los estados financieros intermedios condensados:	
1. Constitución y actividad de la Sociedad	6
2. Bases de preparación	8
3. Juicios críticos en la aplicación de normas contables	11
4. Información por segmento de negocio	12
5. Detalle de los principales rubros de los estados financieros	13
6. Saldos y operaciones con accionistas y otras partes relacionadas	21
7. Instrumentos financieros	24
8. Capital social	26
9. Contratos y compromisos vigentes	26
10. Fideicomiso de Garantía y Pago	29
11. Información requerida por las Resoluciones Generales N° 629/2014 y N° 813/2019 de la CNV- guarda de documentación (información no cubierta por el informe de revisión de los auditores independientes)	29
12. Encuadramiento al artículo 31 de la LGS	30
13. Proyectos de inversión en Cartera	30
14. Situación con CAMMESA	30
15. Distribución de dividendos	32
16. Hechos posteriores al cierre	32
– Anexo A – Propiedad, planta y equipo	33
– Anexo B – Activos intangibles	34
– Anexo C – Participaciones en otras sociedades	35
– Anexo D – Inversiones	36
– Anexo G – Activos y pasivos en otras monedas	37
– Anexo H – Información requerida por el artículo 64, I, b) de la Ley N° 19.550	38
– Reseña informativa	39
– Informe de revisión de los auditores independientes sobre estados financieros de período intermedio condensados	
– Informe de la comisión fiscalizadora	

360 ENERGY SOLAR S.A.

Talcahuano 778, Piso 1° - Ciudad Autónoma de Buenos Aires

EJERCICIO ECONÓMICO N° 18 INICIADO EL 1° DE ENERO DE 2026

ESTADOS FINANCIEROS INTERMEDIOS CONDENSADOS al 31 de marzo de 2026, correspondientes al período de tres meses iniciado el 1° de enero de 2026 y finalizado el 31 de marzo de 2026, presentados en forma comparativa, expresados en miles de pesos.

Actividad principal: Producción y desarrollo de energías renovables, construcción de parques solares y su operación y mantenimiento.

Fecha de inscripción en el Registro Público de Comercio del estatuto: 16 de noviembre de 2009

Fecha de la última modificación al estatuto: 22 de septiembre de 2023

Número de inscripción en la Inspección General de Justicia (IGJ): 1.822.581

Fecha de vencimiento del estatuto: 16 de noviembre de 2108

Información sobre la sociedad controlante:

Denominación: 360 ENERGY S.A.

Domicilio legal: Talcahuano 778, Piso 1° - Ciudad Autónoma de Buenos Aires

Actividad principal: Realización de operaciones financieras y de inversión

Participación directa en el capital y en los votos: 99,58%

COMPOSICIÓN DEL CAPITAL AL 31 DE MARZO DE 2026 (NOTA 8)

	Suscripto, emitido, integrado e inscripto (M\$)
14.267.544.936 acciones ordinarias, nominativas no endosables de v/n \$ 1 por acción, con derecho a un voto por acción	14.267.545

Firmado a efectos de su identificación con nuestro informe de fecha: 11 de mayo de 2026

Véase nuestro informe de fecha: 11 de mayo de 2026



Héctor Tonna
Por Comisión Fiscalizadora
Contador Público (UBA)
CPCECABA T° 116 F° 169

KPMG
Reg. de Asoc. Prof. CPCECABA T° 2 F° 6



Viviana M. Picco
Socia
Contadora Pública (UBA)
CPCECABA T° 197 F° 24



Alejandro Pedro Ivanisovich
Presidente

360 ENERGY SOLAR S.A.

N° de inscripción en la Inspección General de Justicia (IGJ): 1.822.581

ESTADO DE SITUACIÓN FINANCIERA al 31 de marzo de 2026, presentado en forma comparativa con el 31 de diciembre de 2025 (en miles de pesos)

	<u>31-Mar-2026</u>	<u>31-Dic-2025</u>
Activo		
Activo corriente		
Caja y bancos (Nota 5.a)	576.217	414.022
Inversiones (Nota 5.b)	9.522.665	20.861.275
Créditos por provisión de energía y prestación de servicios (Nota 5.c)	8.263.735	11.727.827
Otros créditos (Nota 5.d)	3.192.641	5.582.447
Total del activo corriente	<u>21.555.258</u>	<u>38.585.571</u>
Activo no corriente		
Créditos por provisión de energía y prestación de servicios (Nota 5.c)	5.537.035	5.940.093
Participaciones en otras sociedades (Anexo C)	9.178.345	8.463.159
Otros créditos (Nota 5.d)	10.213.467	11.148.333
Propiedad, planta y equipo (Anexo A)	224.249.869	234.978.589
Activos intangibles (Anexo B)	1.167.571	1.306.064
Total del activo no corriente	<u>250.346.287</u>	<u>261.836.238</u>
Total del activo	<u>271.901.545</u>	<u>300.421.809</u>
Pasivo		
Pasivo corriente		
Cuentas por pagar (Nota 5.e)	2.819.345	3.412.268
Préstamos (Nota 5.f)	12.169.066	15.599.015
Remuneraciones y cargas sociales (Notas 5.g)	2.196.443	4.104.408
Cargas fiscales (Nota 5.h)	1.807.889	974.656
Otros pasivos (Nota 5.i)	82.058	83.259
Pasivos de contratos (Nota 5.j)	1.807.317	1.934.597
Total del pasivo corriente	<u>20.882.118</u>	<u>26.108.203</u>
Pasivo no corriente		
Préstamos (Nota 5.f)	134.607.491	152.693.181
Cargas fiscales (Nota 5.h)	1.337	1.377
Pasivos de contratos (Nota 5.j)	1.090.701	1.983.153
Pasivo neto por impuesto diferido (Nota 5.n)	19.159.424	27.652.661
Total del pasivo no corriente	<u>154.858.953</u>	<u>182.330.372</u>
Total del pasivo	<u>175.741.071</u>	<u>208.438.575</u>
Patrimonio (según estado respectivo)		
Capital suscrito	14.267.545	14.267.545
Prima de fusión	357.548	357.548
Otras contribuciones de capital	120.799	120.799
Reserva legal	1.653.850	1.741.210
Reserva facultativa	18.374.033	19.344.586
Otro resultado integral	42.995.294	41.600.204
Resultados no asignados	18.391.405	14.551.342
Total del patrimonio	<u>96.160.474</u>	<u>91.983.234</u>
Total del pasivo y patrimonio	<u>271.901.545</u>	<u>300.421.809</u>

Las Notas 1 a 16 y los Anexos A, B, C, D, G y H que se acompañan son parte integrante de estos estados financieros.

Firmado a efectos de su identificación con
nuestro informe de fecha: 11 de mayo de 2026Héctor Tonna
Por Comisión Fiscalizadora
Contador Público (UBA)
CPCECABA T° 116 F° 169Véase nuestro informe de fecha
11 de mayo de 2026KPMG
Reg. de Asoc. Prof. CPCECABA T° 2 F° 6Viviana M. Picco
Socia
Contadora Pública (UBA)
CPCECABA T° 197 F° 24Alejandro Pedro Ivanissevich
Presidente

360 ENERGY SOLAR S.A.

N° de inscripción en la Inspección General de Justicia (IGJ): 1.822.581

ESTADO DEL RESULTADO Y OTRO RESULTADO INTEGRAL por el período de tres meses finalizado el 31 de marzo de 2026, presentados en forma comparativa con el mismo período del ejercicio anterior (en miles de pesos)

	<u>31-Mar-2026</u>	<u>31-Mar-2025</u>
Provisión de energía y prestación de servicios (Notas 4 y 5.j)	12.687.507	12.237.525
Costo de provisión de energía y prestación de servicios (Notas 4 y 5.k)	<u>(3.863.914)</u>	<u>(4.707.101)</u>
Ganancia bruta	8.823.593	7.530.424
Gastos de administración (Anexo H)	(3.408.858)	(1.600.998)
Otros ingresos y (egresos) netos (Nota 5.m)	490.641	5.050
Resultado de inversiones en otras sociedades (Anexo C)	909.170	397.951
Recupero de provisión por deterioro de activos financieros (Nota 5.c)	<u>66.764</u>	<u>-</u>
Ganancia operativa	6.881.310	6.332.427
Ingresos financieros (Nota 5.l)	1.719.352	1.462.239
Gastos financieros (Nota 5.l)	<u>(4.919.545)</u>	<u>(3.184.604)</u>
Ganancia antes de impuesto a las ganancias	3.681.117	4.610.062
Beneficio de impuesto a las ganancias (Nota 5.n)	<u>1.079.966</u>	<u>775.784</u>
Ganancia del período	4.761.083	5.385.846
Otro resultado integral		
Diferencia de cambio por conversión ⁽¹⁾	(389.856)	1.556.541
Diferencia de cambio por conversión relacionadas ⁽¹⁾	<u>(193.987)</u>	<u>225.749</u>
Total de otro resultado integral	(583.843)	1.782.290
Ganancia integral del período	<u>4.177.240</u>	<u>7.168.136</u>


(1) Corresponde principalmente a la diferencia de cambio resultante del proceso de conversión a moneda de presentación que no es susceptible de reclasificación al resultado del ejercicio en periodos futuros.

Las Notas 1 a 16 y los Anexos A, B, C, D, G y H que se acompañan son parte integrante de estos estados financieros.

Firmado a efectos de su identificación con
nuestro informe de fecha: 11 de mayo de 2026

Véase nuestro informe de fecha:
11 de mayo de 2026


Héctor Tonna
Por Comisión Fiscalizadora
Contador Público (UBA)
CPCECABA T° 116 F° 169

KPMG
Reg. de Asoc. Prof. CPCECABA T° 2 F° 6

Viviana M. Picco
Socia
Contadora Pública (UBA)
CPCECABA T° 197 F° 24


Alejandro Pedro Ivanisovich
Presidente

360 ENERGY SOLAR S.A.

N° de inscripción en la Inspección General de Justicia (IGJ): 1.822.581


ESTADO DE CAMBIOS EN EL PATRIMONIO por el período de tres meses finalizado el 31 de marzo de 2026, presentados en forma comparativa con el mismo período del ejercicio anterior (en miles de pesos)

	Aportes de los accionistas			Resultados acumulados				Total
	Capital suscrito	Prima de fusión	Otras contribuciones de capital	Ganancias reservadas		Otro resultado integral	Resultados no asignados	
				Reserva legal	Reserva facultativa			
Saldos al 31 de diciembre de 2025	14.267.545	357.548	120.799	1.741.210	19.344.586	41.600.204	14.551.342	91.983.234
Ganancia del período	-	-	-	-	-	-	4.761.083	4.761.083
Otro resultado integral del período	-	-	-	-	-	(583.843)	-	(583.843)
Apropiación de Otro resultado integral (Nota 2.2)	-	-	-	(87.360)	(970.553)	1.978.933	(921.020)	-
Saldos al 31 de marzo de 2026	14.267.545	357.548	120.799	1.653.850	18.374.033	42.995.294	18.391.405	96.160.474


	Aportes de los accionistas			Resultados acumulados				Total
	Capital suscrito	Prima de fusión	Otras contribuciones de capital	Ganancias reservadas		Otro resultado integral	Resultados no asignados	
				Reserva legal	Reserva facultativa			
Saldos al 31 de diciembre de 2024	14.267.545	357.548	120.799	47.970	3.565.011	41.834.458	23.807.834	84.001.165
Ganancia del período	-	-	-	-	-	-	5.385.846	5.385.846
Otro resultado integral del período	-	-	-	-	-	1.782.290	-	1.782.290
Apropiación de Otro resultado integral (Nota 2.2)	-	-	-	1.952	145.088	(1.035.023)	887.983	-
Saldos al 31 de marzo de 2025	14.267.545	357.548	120.799	49.922	3.710.099	42.581.725	30.081.663	91.169.301


Las Notas 1 a 16 y los Anexos A, B, C, D, G y H que se acompañan son parte integrante de estos estados financieros.

Firmado a efectos de su identificación con nuestro informe de fecha: 11 de mayo de 2026


Héctor Tonna
 Por Comisión Fiscalizadora
 Contador Público (UBA)
 CPCECABA T° 116 F° 169

Véase nuestro informe de fecha:
11 de mayo de 2026KPMG
Reg. de Asoc. Prof. CPCECABA T° 2 F° 6


Viviana M. Picco
 Socia
 Contadora Pública (UBA)
 CPCECABA T° 197 F° 24


Alejandro Pedro Ivanissevich
 Presidente

360 ENERGY SOLAR S.A.

N° de inscripción en la Inspección General de Justicia (IGJ): 1.822.581

ESTADO DE FLUJOS DE EFECTIVO por el período de tres meses finalizado el 31 de marzo de 2026, presentados en forma comparativa con el mismo período del ejercicio anterior (en miles de pesos)

	<u>31-Mar-2026</u>	<u>31-Mar-2025</u>
Flujo de efectivo de las operaciones		
Ganancia del período	4.761.083	5.385.846
Ajustes para conciliar la ganancia (pérdida) del período con el efectivo neto generado por las operaciones:		
Beneficio por impuesto a las ganancias	(1.079.966)	(775.784)
Depreciaciones de propiedad, planta y equipo	2.536.475	1.750.587
Amortizaciones de activos intangibles	74.376	5.419
Consumo de repuestos	97.271	-
Resultados de activos financieros a valor razonable con cambios en resultados	(945.154)	(674.881)
Resultado de inversiones en otras sociedades	(909.170)	(397.951)
Desvalorización de créditos con sociedades relacionadas	362.807	-
Intereses devengados por préstamos	2.962.562	1.629.774
Resultados generados por derivados dólar futuro	358.006	-
Otros resultados financieros e intereses devengados por otros conceptos	272.801	127.707
Recupero de provisión por deterioro de activos financieros	(66.764)	-
Diferencias de conversión	(3.257.078)	816.621
Cambios en activos y pasivos:		
Disminución (aumento) de créditos por provisión de energía y prestación de servicios	3.315.525	(1.943.777)
Disminución (aumento) de otros créditos	911.307	(6.817.554)
Disminución de pasivos de contratos	(840.867)	(435.949)
(Disminución) aumento de cuentas por pagar	(347.891)	1.233.330
Disminución de remuneraciones y cargas sociales	(1.619.740)	(535.090)
Aumento (disminución) de cargas fiscales	3.015.372	(75.912)
Aumento de otros pasivos	-	1.173
Efectivo generado por (utilizado en) en las operaciones	<u>9.600.955</u>	<u>(706.441)</u>
Impuesto a las ganancias pagado	(415.180)	(258.912)
Efectivo neto generado por (utilizado en) las operaciones	<u>9.185.775</u>	<u>(965.353)</u>
Flujo de efectivo de las actividades de inversión		
Pagos por adquisiciones de propiedad, planta y equipo ⁽¹⁾	(3.646.161)	(3.245.389)
Cobro de intereses de inversiones temporarias	422.733	914.834
Pagos por adquisiciones de activos intangibles	-	(431.850)
(Colocaciones netas) rescates netos de fondos comunes de inversión	(2.821.338)	6.863.532
Cobro de plazos fijos	3.833.368	7.141.015
Cobro de letras	5.463.122	-
Cobros de obligaciones negociables	4.574.651	-
Efectivo neto generado por las actividades de inversión	<u>7.826.375</u>	<u>11.242.142</u>
Flujo de efectivo de las actividades de financiación		
Obligaciones negociables - Clase V	-	15.823.880
Pagos de capital de préstamos	-	(144.011)
Pagos de capital - Obligaciones Negociables Garantizadas - Clase I	-	(31.416.575)
Pagos de capital - Obligaciones Negociables Garantizadas - Clase III	(10.549.592)	-
Pago de arrendamientos	(120.254)	(75.102)
Intereses pagados	(6.179.946)	(1.648.113)
Efectivo neto utilizado en las actividades de financiación	<u>(16.849.792)</u>	<u>(17.459.921)</u>
Aumento neto (disminución neta) de efectivo	162.358	(7.183.132)
Efectivo al inicio del ejercicio (Nota 5.o)	414.022	15.920.150
Efecto de las variaciones del tipo de cambio sobre el efectivo	(163)	(257.232)
Efectivo al cierre del período (Nota 5.o)	<u>576.217</u>	<u>8.479.786</u>

(1) No incluye \$ 69.486 y \$ 9.836 al 31.03.2025 y 31.03.2025, respectivamente, correspondientes a altas de Derecho de uso financiadas con el aumento de pasivos por arrendamiento (Nota 5.f).

Las Notas 1 a 16 y los Anexos A, B, C, D, G y H que se acompañan son parte integrante de estos estados financieros.

Firmado a efectos de su identificación con nuestro informe de fecha: 11 de mayo de 2026



Héctor Tonna
Por Comisión Fiscalizadora
Contador Público (UBA)
CPCECABA T° 116 F° 169

Véase nuestro informe de fecha:
11 de mayo de 2026

KPMG
Reg. de Asoc. Prof. CPCECABA T° 2 F° 6



Viviana M. Picco
Socia
Contadora Pública (UBA)
CPCECABA T° 197 F° 24



Alejandro Pedro Ivanishevich
Presidente

360 ENERGY SOLAR S.A.

Nº de inscripción en la Inspección General de Justicia (IGJ): 1.822.581

NOTAS A LOS ESTADOS FINANCIEROS INTERMEDIOS CONDENSADOS al 31 de marzo de 2026 presentadas en forma comparativa (en miles de pesos)

NOTA 1 - CONSTITUCIÓN Y ACTIVIDAD DE LA SOCIEDAD

360 Energy Solar S.A. ("360ES" y/o la "Sociedad") es una empresa de energía solar integrada, abarca el desarrollo, la investigación tecnológica, comercialización, construcción, operación y mantenimiento de parques solares. Los ingresos de la Sociedad derivan principalmente de la energía eléctrica efectivamente entregada por sus Parques Solares Fotovoltaicos (PSF) a través de sus contratos de abastecimiento PPA ("Power Purchase Agreements") firmados con ENARSA y luego cedidos a la Compañía Administradora del Mercado Mayorista Eléctrico Argentino S.A. (CAMMESA), o celebrados con otros clientes. Los mencionados contratos de abastecimiento PPA brindan a la Sociedad un flujo de fondos estable y previsible en dólares estadounidenses a largo plazo.

360ES en forma directa cuenta con una capacidad de generación de 182,9 MW y en conjunto con sus sociedades asociadas integran una capacidad de generación instalada de 247,02 MW totales. Asimismo, cuenta con antecedentes de diseño y la construcción de más de 200 MW para terceros.

Todas las unidades de generación de energía renovable en Argentina cuentan con el beneficio de la prioridad de despacho. Tener prioridad de despacho significa que ante la saturación de una Línea de Alta Tensión (LAT) y/o Estación Transformadora (ET), se prioriza la generación de las centrales que cuentan con dicho beneficio.

360ES posee de forma directa e indirecta los siguientes parques solares en operación:

Proyecto	Sociedad	Programa	Plazo	Potencia (en MW)	Localidad
Cañada Honda I	360 Energy Solar S.A.	GenRen	15 años	3,93	Cañada Honda, San Juan
Cañada Honda II	360 Energy Solar S.A.	GenRen	15 años	4,11	Cañada Honda, San Juan
Chimbera I	360 Energy Solar S.A.	GenRen	15 años	4,01	Cañada Honda, San Juan
Cañada Honda IV	360 Energy Solar S.A.	MATER	(1)	6,14	Cañada Honda, San Juan
Nonogasta	360 Energy Solar S.A.	Renovar	20 años	42,45	Nonogasta, La Rioja
La Rioja I	360 Energy Solar S.A.	MATER	(1)	69,10	Nonogasta, La Rioja
La Rioja II	360 Energy Solar S.A.	MATER	(1)	23,09	Nonogasta, La Rioja
La Rioja III	360 Energy Solar S.A.	MATER	(1)	30,07	Nonogasta, La Rioja
Córdoba	360 Energy Solar S.A.	-	15 años	8,00	Ferreyra, Córdoba
Saujil I	360 Energy Catamarca S.A.	Renovar	20 años	26,71	Saujil, Catamarca
Fiambalá	360 Energy Catamarca S.A.	Renovar	20 años	12,06	Fiambalá, Catamarca
Tinogasta I	360 Energy Catamarca S.A.	Renovar	20 años	17,31	Tinogasta, Catamarca
Tinogasta II	360 Energy Catamarca S.A.	Renovar	20 años	8,04	Tinogasta, Catamarca
Total				255,02	

(1) Sin plazo.

Generación Solar

A continuación, se describen los principales hitos en el desarrollo de la Sociedad y las sociedades relacionadas:

- Licitación y adjudicación del PSF Cañada Honda I y del PSF Cañada Honda II (Provincia de San Juan) en el marco del Programa GENREN: ambos parques, de 2MW y 3MW respectivamente, fueron inaugurados y puestos en operaciones en 2012.
- Licitación y adjudicación del PSF Chimbera I (Provincia de San Juan) dentro del Programa GENREN: el parque es inaugurado y puesto en operaciones en 2013 con una capacidad instalada de 2 MW.

Firmado a efectos de su identificación con nuestro informe de fecha: 11 de mayo de 2026

Véase nuestro informe de fecha: 11 de mayo de 2026



Héctor Tonna
Por Comisión Fiscalizadora
Contador Público (UBA)
CPCECABA T° 116 F° 169

KPMG
Reg. de Asoc. Prof. CPCECABA T° 2 F° 6



Viviana M. Picco
Socia
Contadora Pública (UBA)
CPCECABA T° 197 F° 24



Alejandro Pedro Ivanishevich
Presidente

360 ENERGY SOLAR S.A.

Nº de inscripción en la Inspección General de Justicia (IGJ): 1.822.581

NOTAS A LOS ESTADOS FINANCIEROS INTERMEDIOS CONDENSADOS al 31 de marzo de 2026 presentadas en forma comparativa (en miles de pesos)

NOTA 1 - CONSTITUCIÓN Y ACTIVIDAD DE LA SOCIEDAD (cont.)**Generación Solar (cont.)**

- Licitación y adjudicación del PSF Nonogasta, PSF Saujil, PSF Fiambalá, PSF Tinogasta y PSF Ullúm I, II y III (en estos tres últimos casos, luego vendidos a Genneia S.A.) dentro de la Ronda 1.5 del Programa RenovAr del año 2016: tomando así un nuevo impulso y extendiendo la presencia en las regiones de Cuyo y del Noroeste del país.
- Con base en la experiencia recogida en la construcción y operación del PSF Cañada Honda, en el 2017 comienza el diseño y la construcción por administración propia del PSF Nonogasta.
- Licitación y adjudicación del PSF Nonogasta II, el PSF Nonogasta IV y el PSF Tinogasta II dentro de la ronda 2.0 del Programa RenovAr del año 2017.
- A comienzos del 2018 se inicia la construcción del resto de los parques adjudicados en la Ronda 1.5 junto con el PSF Tinogasta II (adjudicado bajo la Ronda 2 del Programa RenovAr): el proceso de construcción se encaró en forma simultánea y de manera escalonada permitiendo la optimización en el uso de las maquinarias y equipos.
- En 2018 la Sociedad formula una oferta de venta por la participación en el capital social de las sociedades Ullum – Ullum 1 Solar S.A., Ullum 2 Solar S.A. y Ullum 3 Solar S.A.: a su vez, se firma un contrato para la ejecución de los 3 parques solares en el marco de un contrato de “Engineering, Procurements and Construction” (EPC) llave en mano.
- En diciembre 2021 los accionistas de la Sociedad aprueban el ingreso de 360ES al régimen de oferta pública en la Comisión Nacional de Valores con el objetivo de financiar la ejecución de un nuevo PSF el cual será destinado a la comercialización de energía en el Mercado a Término de Energía Renovable.
- En enero de 2022 fue adjudicada la construcción de un PSF Zonda de 100 MWH bajo la modalidad “Balance Of System” (BOS) a ser desarrollado en la localidad de Iglesia – Provincia de San Juan.
- En junio de 2022, la Sociedad emitió sus primeras Obligaciones Negociables, por un valor U\$S 20.000.000. Estos fondos fueron destinados a la construcción de un PSF de 24MW en la Provincia de la Rioja. Posteriormente, el 8 de marzo de 2023, la Sociedad emitió las Obligaciones Negociales Clase II y Clase III por U\$S 20.000.000 y U\$S 60.000.000, respectivamente Con fecha 9 de octubre de 2023 el Programa fue ampliado hasta la suma de U\$S 200 millones.
- El 1 de octubre de 2022, se fusionaron las sociedades 360 Energy Solar S.A. (sociedad absorbente) y Nonogasta Solar S.A. (sociedad absorbida).
- Con fecha 31 de enero de 2024 fue habilitada la operación comercial del PSF Cañada Honda IV con 6.1 MW potencia.
- Con fechas 27 de enero de 2024 y 14 de marzo de 2024 fueron habilitados los parques de La Rioja III por 30 MW potencia y La Rioja II por 20 MW potencia. Con fecha 22 de agosto de 2024 fue habilitado el parque La Rioja I por 64 MW potencia.
- Con fecha 30 de octubre de 2024, la Sociedad emitió las Obligaciones Negociables Clase IV, por un valor de U\$S 22.278.429.
- Con fecha 5 de marzo de 2025, la Sociedad emitió las Obligaciones Negociables Clase V, por un valor de U\$S 15.000.000.

Firmado a efectos de su identificación con nuestro informe de fecha: 11 de mayo de 2026



Héctor Tonna
Por Comisión Fiscalizadora
Contador Público (UBA)
CPCECABA T° 116 F° 169

Véase nuestro informe de fecha:
11 de mayo de 2026

KPMG
Reg. de Asoc. Prof. CPCECABA T° 2 F° 6



Viviana M. Picco
Socia
Contadora Pública (UBA)
CPCECABA T° 197 F° 24



Alejandro Pedro Ivanissevich
Presidente

360 ENERGY SOLAR S.A.

Nº de inscripción en la Inspección General de Justicia (IGJ): 1.822.581

NOTAS A LOS ESTADOS FINANCIEROS INTERMEDIOS CONDENSADOS al 31 de marzo de 2026 presentadas en forma comparativa (en miles de pesos)

NOTA 1 - CONSTITUCIÓN Y ACTIVIDAD DE LA SOCIEDAD (cont.)

Generación Solar (cont.)

- En el marco de la innovación tecnológica, durante los primeros meses del ejercicio 2025, se concretó la instalación y puesta en marcha del sistema BESS – banco de almacenamiento de energía- en el PSF Chimbera. Este sistema permite optimizar el aprovechamiento del recurso solar, evitando vertimientos de energía renovable y habilitando la evaluación operativa de configuraciones híbridas generación-almacenamiento.
- Durante el ejercicio 2025 se dio inicio a la construcción de los PSF bajo el esquema de negocios de autogeneración en la planta productora de Fiat Argentina, en la provincia de Córdoba, y Peugeot S.A., en la localidad de El Palomar, Provincia de Buenos Aires.
- Con fecha 14 de febrero de 2026 se habilitó la operación comercial del PSF Córdoba, por 8 MW ac de potencia, bajo el esquema de Autogenerador del Mercado Mayorista (MEM) siendo el primero de esta categoría en la Provincia de Córdoba y el primero de Argentina que se encuentra dentro de la planta de producción del cliente (inside the fence), y destinando su producción al abastecimiento de las instalaciones industriales de Stellantis en Ferreyra, Ciudad de Córdoba, en el marco del esquema comercial de autogeneración.

NOTA 2 - BASES DE PREPARACIÓN

2.1 Manifestación de cumplimiento

Los presentes Estados financieros intermedios condensados de la Sociedad por el período económico de tres meses finalizado el 31 de marzo de 2026 han sido preparados y presentados en forma condensada de acuerdo con la Norma de Contabilidad NIC 34 “Información financiera intermedia”, haciendo uso de la opción dispuesta en el Título IV, “Régimen Informativo Periódico”, Capítulo I, “Régimen Informativo”, Sección I, “Disposiciones Generales”, artículo 1º, punto b.1) del texto ordenado de la Comisión Nacional de Valores (CNV) (N.T. 2013) y por la Resolución Técnica N° 26 y sus modificatorias de la Federación Argentina de Consejos Profesionales de Ciencias Económicas (FACPCE).

Los presentes estados financieros intermedios condensados no incluyen toda la información que requieren las Normas Internacionales de Información Financiera (“NIIF”) para la presentación de estados financieros completos. Por lo tanto, los presentes estados financieros intermedios condensados deben ser leídos juntamente con los estados financieros de la Sociedad correspondientes al ejercicio económico finalizado el 31 de diciembre de 2025, los que han sido preparados de acuerdo con las NIIF y oportunamente presentados ante la CNV.

Los presentes estados financieros intermedios condensados correspondientes al período finalizado el 31 de marzo de 2026 fueron aprobados por el Directorio de 360 Energy Solar S.A. y autorizados para su publicación el 11 de mayo de 2026.

El libro Diario se encuentra transcrito hasta el mes de diciembre de 2024 y el libro Inventario y Balances se encuentra transcrito hasta los estados financieros intermedios condensados al 30 de septiembre de 2025. Los presentes estados financieros surgen del sistema contable de la Sociedad.

A los efectos de la presentación comparativa, se efectuaron las reclasificaciones necesarias sobre los estados financieros del ejercicio anterior para exponerlos sobre bases uniformes. La modificación de la información comparativa no implica cambios en las decisiones tomadas en base a ella.


2.2 Moneda funcional y de presentación

La Sociedad definió, en base a los criterios establecidos por la NIC 21 “Efectos de las variaciones en las tasas de cambio de la moneda extranjera” que su moneda funcional es el dólar estadounidense.

Firmado a efectos de su identificación con nuestro informe de fecha: 11 de mayo de 2026

Véase nuestro informe de fecha: 11 de mayo de 2026


Héctor Tonna
 Por Comisión Fiscalizadora
 Contador Público (UBA)
 CPCECABA T° 116 F° 169

KPMG
 Reg. de Asoc. Prof. CPCECABA T° 2 F° 6

Viviana M. Picco
 Socia
 Contadora Pública (UBA)
 CPCECABA T° 197 F° 24


Alejandro Pedro Ivanisovich
 Presidente

360 ENERGY SOLAR S.A.

Nº de inscripción en la Inspección General de Justicia (IGJ): 1.822.581

NOTAS A LOS ESTADOS FINANCIEROS INTERMEDIOS CONDENSADOS al 31 de marzo de 2026 presentadas en forma comparativa (en miles de pesos)

NOTA 2 - BASES DE PREPARACIÓN (cont.)**2.2 Moneda funcional y de presentación (cont.)**

Las transacciones en monedas distintas de la funcional se convierten a la moneda funcional (el dólar estadounidense) al tipo de cambio de la fecha de las transacciones. Los activos y pasivos denominados en una moneda distinta de la funcional se convierten a dólares al tipo de cambio de la fecha de cierre. Las partidas no monetarias, que se midan en términos de costo histórico, así como los resultados son convertidos utilizando el tipo de cambio de la fecha de la transacción. En el estado del resultado integral se reconocen las ganancias o pérdidas por diferencias de cambio derivadas de la liquidación de esas transacciones y de la conversión, a los tipos de cambio vigentes al cierre del período, de los activos y pasivos monetarios cuya moneda de origen es distinta al dólar. Las pérdidas y ganancias por diferencias de cambio se presentan en el estado del resultado y del otro resultado integral en la línea ingresos y egresos financieros.

Adicionalmente, de acuerdo con lo establecido por las regulaciones legales en Argentina, la Sociedad debe presentar sus estados financieros en pesos, por lo cual, la información preparada en dólares estadounidenses (la moneda funcional de la Sociedad) se convierte a pesos:

- los activos y pasivos se convierten al tipo de cambio de cierre;
- los resultados se convierten al tipo de cambio de la fecha de cada transacción (o, por razones prácticas y, cuando los tipos de cambio no fluctúan significativamente, al tipo de cambio promedio de cada mes), y
- las diferencias de conversión se reconocen en otros resultados integrales.

La presentación en los presentes estados financieros se realiza en miles de pesos.

Hasta el 30 de septiembre de 2022, la Sociedad registraba la diferencia de conversión que se pone de manifiesto al aplicar el procedimiento de conversión de la moneda funcional a la de presentación mencionado en la presente Nota 2.2. como otro resultado integral dentro de un elemento separado del patrimonio denominado "Otro resultado integral".

Como consecuencia, el saldo de la "reserva por conversión" se originaba en el efecto de la devaluación del peso respecto del dólar estadounidense sobre cada uno de los componentes del patrimonio.

Debido a la persistente depreciación del peso respecto del dólar estadounidense desde la adopción de las NIIF, el saldo de la reserva por conversión se ha incrementado constantemente. A fin de presentar más apropiadamente el efecto de la devaluación sobre los componentes del patrimonio, y evitar las distorsiones que se presentan por la devaluación de la moneda, la Dirección de la Sociedad ha decidido reclasificar a partir del ejercicio finalizado el 31 de diciembre de 2022 el efecto de la devaluación sobre los resultados acumulados distribuibles al cierre de cada ejercicio o período intermedio, de manera que los resultados acumulados distribuibles presentados en pesos se correspondan con los resultados acumulados distribuibles determinados en la moneda funcional (dólar estadounidense), expresados en pesos aplicando el tipo de cambio vigente a cada cierre.

La Dirección de la Sociedad considera que la reclasificación de la porción mencionada de la reserva por conversión a resultados acumulados distribuibles mejora la presentación de los componentes del patrimonio, sin modificar la cuantía total del mismo. Asimismo, permite que la Sociedad pueda tomar decisiones sobre los resultados acumulados distribuibles como si la nueva política contable se hubiese aplicado desde la adopción de las NIIF.

Por tratarse de un cambio voluntario de política contable, la Sociedad modificó retroactivamente los saldos de cada componente afectado del patrimonio (la reserva por conversión y los resultados acumulados distribuibles), como si el cambio de política contable siempre hubiese sido aplicado.

Firmado a efectos de su identificación con nuestro informe de fecha: 11 de mayo de 2026



Héctor Tonna
Por Comisión Fiscalizadora
Contador Público (UBA)
CPCECABA T° 116 F° 169

Véase nuestro informe de fecha:
11 de mayo de 2026

KPMG
Reg. de Asoc. Prof. CPCECABA T° 2 F° 6



Viviana M. Picco
Socia
Contadora Pública (UBA)
CPCECABA T° 197 F° 24



Alejandro Pedro Ivanissevich
Presidente

360 ENERGY SOLAR S.A.

N° de inscripción en la Inspección General de Justicia (IGJ): 1.822.581

NOTAS A LOS ESTADOS FINANCIEROS INTERMEDIOS CONDENSADOS al 31 de marzo de 2026 presentadas en forma comparativa (en miles de pesos)**NOTA 2 - BASES DE PREPARACIÓN (cont.)****2.2 Moneda funcional y de presentación (cont.)**

El efecto del cambio de política contable generó, dentro del patrimonio, una reclasificación entre la reserva por conversión y resultados acumulados distribuibles que se presenta a cada cierre de período o ejercicio en una línea específica dentro del estado de cambios del patrimonio.

Esta reclasificación no tiene impacto en la presentación de la diferencia de conversión relacionada con los elementos del patrimonio tales como capital, prima de fusión y otras contribuciones de capital. La porción correspondiente al efecto de la conversión relacionada con estos elementos se presenta en la línea de Otro resultado integral dentro del patrimonio.

A continuación, se expone la evolución de otro resultado integral al 31 de marzo de 2026:

	<u>Capital suscripto</u>	<u>Prima de fusión</u>	<u>Otras contribuciones de capital</u>	<u>Otros conceptos</u>	<u>Total</u>
Saldos al 31 de diciembre de 2025	117.149.956	20.700.599	2.143.246	(98.393.597)	41.600.204
Otro resultado integral del período	(6.593.455)	(1.056.526)	(113.591)	9.158.662	1.395.090
Saldos al 31 de marzo de 2026	<u>110.556.501</u>	<u>19.644.073</u>	<u>2.029.655</u>	<u>(89.234.935)</u>	<u>42.995.294</u>

2.3. Normas contables aplicadas

Excepto por lo mencionado en el siguiente párrafo, en la preparación de los presentes estados financieros intermedios condensados, la Sociedad ha aplicado las mismas bases de preparación, políticas contables y juicios, estimaciones y supuestos contables significativos utilizados en la preparación de los estados financieros anuales correspondientes al ejercicio finalizado el 31 de diciembre de 2025.

Las siguientes normas y modificaciones de normas entraron en vigencia el 1° de enero de 2026 y no han tenido un impacto relevante en los estados financieros de la Sociedad:


- Clasificación y medición de instrumentos financieros (Modificaciones a la NIIF 9 y la NIIF 7). Vigencia a partir del 1° de enero de 2026.
- Mejoras anuales a las normas NIIF de contabilidad - Volumen 11. Vigencia a partir del 1° de enero de 2026.

Las siguientes normas y modificaciones de normas tienen vigencia a partir del próximo ejercicio económico o subsiguientes. La Sociedad entiende que las mismas no tendrán un impacto relevante en sus estados financieros:


- Venta o contribución de activos entre un inversor y su asociada o acuerdo conjunto (modificaciones a la NIIF 10 y NIC 28). Sin fecha de vigencia.
- NIIF 18 - Presentación e información a revelar en los estados financieros. Vigencia a partir del 1° de enero de 2027.
- NIIF 19 - Subsidiarias sin responsabilidad pública: Revelaciones. Vigencia a partir del 1° de enero de 2027.

Considerando lo prescripto por la Resolución N° 972/2023 de la CNV, la Sociedad no ha adoptado en forma anticipada en la preparación de los presentes estados financieros ninguna de las nuevas NIIF o modificaciones a NIIF existentes que entran en vigencia con posterioridad al 1° de enero de 2025.

Firmado a efectos de su identificación con
nuestro informe de fecha: 11 de mayo de 2026


Héctor Tonna
Por Comisión Fiscalizadora
Contador Público (UBA)
CPCECABA T° 116 F° 169

Véase nuestro informe de fecha:
11 de mayo de 2026


KPMG
Reg. de Asoc. Prof. CPCECABA T° 2 F° 6
Viviana M. Picco
Socia
Contadora Pública (UBA)
CPCECABA T° 197 F° 24


Alejandro Pedro Ivanisovich
Presidente

360 ENERGY SOLAR S.A.

Nº de inscripción en la Inspección General de Justicia (IGJ): 1.822.581

NOTAS A LOS ESTADOS FINANCIEROS INTERMEDIOS CONDENSADOS al 31 de marzo de 2026 presentadas en forma comparativa (en miles de pesos)

NOTA 3 - JUICIOS CRÍTICOS EN LA APLICACIÓN DE NORMAS CONTABLES

En la aplicación de las políticas contables de la Sociedad, la Dirección debe emitir juicios, elaborar estimaciones y efectuar supuestos acerca de los valores de los activos y pasivos que no pueden obtenerse a partir de otras fuentes. Las estimaciones y las presunciones se basan en la experiencia histórica y otros factores considerados pertinentes. Los resultados reales podrían diferir de dichas estimaciones.

Las estimaciones y supuestos se revisan periódicamente. Los efectos de la revisión de las estimaciones contables son reconocidos en el ejercicio en el cual se efectúa la revisión, en tanto la revisión afecte sólo a ese ejercicio o en el ejercicio de la revisión y ejercicios futuros, si la revisión afecta al ejercicio corriente y a ejercicios futuros.

Las premisas claves utilizadas en la determinación de las estimaciones contenidas en estos estados financieros intermedios condensados son las mismas que fueron empleadas en la confección de los estados financieros por el ejercicio finalizado el 31 de diciembre de 2025.

Moneda funcional

La Dirección de la Sociedad aplica juicio profesional en la determinación de su moneda funcional. El juicio es efectuado principalmente respecto a la moneda que influencia y determina los precios de venta, los costos laborales, de materiales, inversiones y otros costos, así como también la financiación y las cobranzas derivadas de sus actividades operativas.

Valor recuperable de créditos por provisión de energía y servicios y otros créditos

De acuerdo con la NIIF 9 se aplica el modelo de pérdida crediticia esperada sobre la totalidad de los activos financieros de la Sociedad, incluyendo, por ejemplo, los deudores comerciales y otras cuentas por cobrar.

De conformidad con la NIIF 9, si en la fecha de publicación de los estados financieros el riesgo de crédito inherente a un instrumento financiero aumenta significativamente con respecto a su reconocimiento inicial, las estimaciones de pérdida por deterioro se miden en función de las pérdidas crediticias esperadas durante la vida del activo, de otra forma, se mide considerando las pérdidas crediticias esperadas para los próximos doce meses.

La Sociedad realiza un análisis individual de los activos financieros que representa su exposición crediticia. A efectos de la determinación del monto de deterioro, la Sociedad utilizó una metodología objetiva basada en criterios adoptados local e internacionalmente que recoge parámetros históricos, ponderando factores tales como exposición al riesgo de default del deudor, la probabilidad del default, la determinación de la pérdida en un evento de default y el factor de descuento de los flujos proyectados.

Valor recuperable de los activos diferidos y quebrantos

La Sociedad reconoce los quebrantos acumulados y otros créditos impositivos como activos impositivos diferidos cuando es probable su deducción de ganancias impositivas futuras. A tales efectos, sobre la base de lo establecido en el párrafo 36 de la NIC 12, la Sociedad considera los resultados impositivos proyectados y la reversión de diferencias temporarias pasivas.

Para determinar la probabilidad de realización y estimar el monto recuperable de dichos activos, la Dirección proyecta los resultados impositivos sobre la base de diversas variables futuras, incluyendo la estimación de la devaluación del peso en relación con el dólar estadounidense para los años siguientes, índices de inflación y otras variables relevantes. Dichas estimaciones son revisadas periódicamente y los efectos derivados de la misma son reconocidos en el ejercicio en que se efectúa la revisión.

Firmado a efectos de su identificación con nuestro informe de fecha: 11 de mayo de 2026

Véase nuestro informe de fecha: 11 de mayo de 2026



Héctor Tonna
Por Comisión Fiscalizadora
Contador Público (UBA)
CPCECABA T° 116 F° 169

KPMG
Reg. de Asoc. Prof. CPCECABA T° 2 F° 6



Viviana M. Picco
Socia
Contadora Pública (UBA)
CPCECABA T° 197 F° 24



Alejandro Pedro Ivanissevich
Presidente

360 ENERGY SOLAR S.A.

Nº de inscripción en la Inspección General de Justicia (IGJ): 1.822.581

NOTAS A LOS ESTADOS FINANCIEROS INTERMEDIOS CONDENSADOS al 31 de marzo de 2026 presentadas en forma comparativa (en miles de pesos)

NOTA 3 - JUICIOS CRÍTICOS EN LA APLICACIÓN DE NORMAS CONTABLES (cont.)**Vida útil y valor recuperable de propiedad, planta y equipo**

La Sociedad estima la vida útil de propiedad, planta y equipo (parques solares), en base a la tecnología de los activos correspondientes, su tipo y características de uso.

La Sociedad estima el valor recuperable de propiedad, planta y equipo sobre la base del valor de utilización económica, calculado como el flujo futuro de fondos descontado de cada bien o grupo de bienes bajo evaluación, considerando la vida útil estimada.

Para la estimación de los flujos de fondos la Dirección de la Sociedad realiza un cálculo de ingresos y costos futuros en función de la mejor estimación del marco regulatorio, las tarifas, los costos del combustible, la devaluación e inflación del peso, los salarios, el factor de utilización de cada parque solar y la tasa utilizada para descontar dichos flujos de fondos, entre otros.

Estimación de pasivos contingentes por juicios y reclamos

El resultado final de la liquidación de denuncias, reclamos y litigios, como así también la calificación otorgada por la Dirección a un determinado asunto, puede variar debido a estimaciones basadas en diferentes interpretaciones de las normas, contratos, opiniones y evaluaciones finales de la cuantía de daños. Por lo tanto, cualquier variación en las circunstancias relacionadas con este tipo de contingencias, podría tener un efecto significativo en el importe de la previsión por contingencias registrada o la calificación otorgada por la Dirección.

NOTA 4 - INFORMACIÓN POR SEGMENTO DE NEGOCIO

La Sociedad está organizada en dos segmentos de negocios, siendo su actividad principal la generación de energía eléctrica y su comercialización. La Sociedad presenta en sus resultados del estado de resultados integral ingresos provenientes de las siguientes actividades a saber:

- Generación de energía eléctrica a partir de fuentes renovables
- Servicios prestados por el centro de servicios compartidos

Al cierre del período de tres meses finalizado al 31 de marzo de 2026 y 31 de marzo de 2025, las operaciones por segmento de negocio son las siguientes:

Segmento	31-mar-26		
	Generación de energía	Servicios prestados a sociedades relacionadas	Total
Provisión de energía y prestación de servicios	11.748.475	939.032	12.687.507
Costo de provisión de energía y prestación de servicios	(3.154.180)	(709.734)	(3.863.914)
	8.594.295	229.298	8.823.593

Firmado a efectos de su identificación con nuestro informe de fecha: 11 de mayo de 2026



Héctor Tonna
Por Comisión Fiscalizadora
Contador Público (UBA)
CPCECABA Tº 116 Fº 169

Véase nuestro informe de fecha:
11 de mayo de 2026

KPMG
Reg. de Asoc. Prof. CPCECABA Tº 2 Fº 6



Viviana M. Picco
Socia
Contadora Pública (UBA)
CPCECABA Tº 197 Fº 24



Alejandro Pedro Ivanisovich
Presidente

360 ENERGY SOLAR S.A.

Nº de inscripción en la Inspección General de Justicia (IGJ): 1.822.581

NOTAS A LOS ESTADOS FINANCIEROS INTERMEDIOS CONDENSADOS al 31 de marzo de 2026 presentadas en forma comparativa (en miles de pesos)

NOTA 4 - INFORMACIÓN POR SEGMENTO DE NEGOCIO (cont.)

Segmento	31-mar-25		
	Generación de energía	Servicios prestados a sociedades relacionadas	Total
Provisión de energía y prestación de servicios	9.688.177	2.549.348	12.237.525
Costo de provisión de energía y prestación de servicios	(2.658.315)	(2.048.786)	(4.707.101)
	<u>7.029.862</u>	<u>500.562</u>	<u>7.530.424</u>

NOTA 5 - DETALLE DE LOS PRINCIPALES RUBROS DE LOS ESTADOS FINANCIEROS

Se indica a continuación la composición de los principales rubros de los estados financieros de la Sociedad:

	31-Mar-2026	31-Dic-2025
a) Caja y bancos:		
Caja en moneda nacional	5.557	4.767
Bancos en moneda nacional	533.554	93.000
Bancos en otras monedas (Anexo G)	37.106	316.255
	<u>576.217</u>	<u>414.022</u>

	31-Mar-2026	31-Dic-2025
b) Inversiones:		
Corriente		
Fondos comunes de inversión (Anexos D)	6.734.480	3.548.702
Plazo fijo (Anexos D) ⁽¹⁾	-	3.833.368
Letras (Anexos D y G)	2.788.185	8.933.063
Obligaciones negociables (Anexos D y G)	-	4.546.142
	<u>9.522.665</u>	<u>20.861.275</u>

(1) Devengan interés a una tasa del 50% al 31.03.2026.

	31-Mar-2026	31-Dic-2025
c) Créditos por provisión de energía y prestación de servicios:		
Corriente:		
Deudores por provisión de energía (Anexo G)	3.270.211	3.750.101
Provisión de facturas a emitir por provisión de energía (Anexo G)	3.505.423	4.725.946
Sociedades relacionadas (Nota 6 y Anexo G)	1.566.124	3.404.215
Deterioro neto de activos financieros (Anexo G)	(78.023)	(152.435)
	<u>8.263.735</u>	<u>11.727.827</u>
No corriente:		
Sociedades relacionadas (Nota 6) ⁽²⁾	5.537.035	5.940.093
	<u>5.537.035</u>	<u>5.940.093</u>

(2) Incluye saldos en U\$\$ equivalentes a \$ 5.047.172 (\$ 5.503.065 al 31.12.2025) al Anexo G.

Firmado a efectos de su identificación con nuestro informe de fecha: 11 de mayo de 2026

Véase nuestro informe de fecha: 11 de mayo de 2026



Héctor Tonna
Por Comisión Fiscalizadora
Contador Público (UBA)
CPCECABA T° 116 F° 169

KPMG
Reg. de Asoc. Prof. CPCECABA T° 2 F° 6



Viviana M. Picco
Socia
Contadora Pública (UBA)
CPCECABA T° 197 F° 24



Alejandro Pedro Ivanissevich
Presidente

360 ENERGY SOLAR S.A.

N° de inscripción en la Inspección General de Justicia (IGJ): 1.822.581

NOTAS A LOS ESTADOS FINANCIEROS INTERMEDIOS CONDENSADOS al 31 de marzo de 2026 presentadas en forma comparativa (en miles de pesos)**NOTA 5 - DETALLE DE LOS PRINCIPALES RUBROS DE LOS ESTADOS FINANCIEROS (cont.)****c) Créditos por provisión de energía y prestación de servicios: (cont.)**

La evolución de la provisión por deterioro neto de activos financieros incluidos en este rubro al 31 de marzo de 2026, 31 de diciembre de 2025 y 31 de marzo de 2025 es la siguiente:

	<u>Saldo al 31-dic-25</u>	<u>Recupero</u>	<u>Efecto de conversión</u>	<u>Saldo al 31-mar-26</u>
Provisión por deterioro neto de activos financieros	152.435	(66.764)	(7.648)	78.023
	<u>152.435</u>	<u>(66.764)</u>	<u>(7.648)</u>	<u>78.023</u>
	<u>Saldo al 31-dic-24</u>	<u>Recupero</u>	<u>Efecto de conversión</u>	<u>Saldo al 31-dic-25</u>
Provisión por deterioro neto de activos financieros	239.055	(184.605)	97.985	152.435
	<u>239.055</u>	<u>(184.605)</u>	<u>97.985</u>	<u>152.435</u>
	<u>Saldo al 31-dic-24</u>	<u>Recupero</u>	<u>Efecto de conversión</u>	<u>Saldo al 31-mar-25</u>
Provisión por deterioro neto de activos financieros	239.055	-	9.729	248.784
	<u>239.055</u>	<u>-</u>	<u>9.729</u>	<u>248.784</u>

d) Otros créditos:**Corrientes**

	<u>31-Mar-2026</u>	<u>31-Dic-2025</u>
Fideicomiso de garantía y pago (Nota 10) ⁽¹⁾	1.257.843	3.760.102
Créditos con accionistas y Directores (Nota 6)	4.440	4.440
Sociedades relacionadas (Nota 6)	41.282	41.282
Deudores por venta de propiedad, planta y equipo (Anexo G)	138.200	145.500
Saldo a favor de impuesto a los ingresos brutos	103.071	25.654
Saldo a favor de impuesto a las ganancias	-	868.308
Seguros pagados por adelantado ⁽²⁾	172.384	296.017
Anticipos a proveedores ⁽³⁾	212.968	208.587
Depósitos en garantía ⁽⁴⁾	16.734	44.936
Gastos a recuperar ⁽⁵⁾	60.215	28.742
Deudores varios (Nota 6 y Anexo G)	902.543	-
Préstamos al personal	282.884	158.879
Diversos	77	-
	<u>3.192.641</u>	<u>5.582.447</u>

(1) Incluye saldos en otras monedas equivalentes a \$ 266.115 (\$ 276.250 al 31.12.2025) - Anexo G.

(2) Incluye saldos en otras monedas equivalentes a \$ 172.384 (\$ 277.094 al 31.12.2025) - Anexo G.

(3) Incluye saldos en otras monedas equivalentes a \$ 53.717 (\$ 7.275 al 31.12.2025) - Anexo G.

(4) Incluye saldos en otras monedas equivalentes a \$ 30.038 al 31.12.2025 - Anexo G.

(5) Incluye saldos en otras monedas equivalentes a \$ 22.892 (\$ 4.002 al 31.12.2025) - Anexo G.

No corrientes

	<u>31-Mar-2026</u>	<u>31-Dic-2025</u>
Sociedad controlante (Nota 6 y Anexo G)	72.514	-
Sociedades relacionadas (Nota 6) ⁽¹⁾	8.688.584	9.267.479
Impuesto a los débitos y créditos	-	760.137
Impuesto País	228.789	228.789
Anticipos a proveedores de propiedad, planta y equipo ⁽²⁾	1.223.580	757.722
Préstamos al personal	-	134.206
	<u>10.213.467</u>	<u>11.148.333</u>

(1) Incluye saldos en moneda extranjera por un total de \$ 8.458.688 (\$ 8.310.560 al 31.12.2025) - Anexo G.

(2) Incluye saldos en moneda extranjera por un total de \$ 590.290 (\$ 757.722 al 31.12.2025) - Anexo G.

Firmado a efectos de su identificación con
nuestro informe de fecha: 11 de mayo de 2026**Héctor Tonna**
Por Comisión Fiscalizadora
Contador Público (UBA)
CPCECABA T° 116 F° 169Véase nuestro informe de fecha:
11 de mayo de 2026KPMG
Reg. de Asoc. Prof. CPCECABA T° 2 F° 6**Viviana M. Picco**
Socia
Contadora Pública (UBA)
CPCECABA T° 197 F° 24**Alejandro Pedro Ivanisovich**
Presidente

360 ENERGY SOLAR S.A.

Nº de inscripción en la Inspección General de Justicia (IGJ): 1.822.581

NOTAS A LOS ESTADOS FINANCIEROS INTERMEDIOS CONDENSADOS al 31 de marzo de 2026 presentadas en forma comparativa (en miles de pesos)**NOTA 5 - DETALLE DE LOS PRINCIPALES RUBROS DE LOS ESTADOS FINANCIEROS (cont.)**

	<u>31-Mar-2026</u>	<u>31-Dic-2025</u>
e) Cuentas por pagar		
Proveedores ⁽¹⁾	1.221.819	1.528.632
Provisión de facturas a recibir ⁽²⁾	1.597.526	1.883.636
	<u>2.819.345</u>	<u>3.412.268</u>
	<u>31-Mar-2026</u>	<u>31-Dic-2025</u>
f) Préstamos (Nota 9)		
Corrientes		
Banco Comafi S.A. ⁽¹⁾	55.718	57.305
Banco BBVA Argentina S.A. ⁽¹⁾	193.841	188.800
Banco Provincia de Buenos Aires ⁽¹⁾	92.863	95.509
Arrendamientos ⁽²⁾	344.381	408.219
Obligaciones Negociables - Clase III ⁽³⁾	10.755.328	12.228.082
Obligaciones Negociables - Clase IV ⁽³⁾	516.270	536.142
Obligaciones Negociables - Clase V ⁽³⁾	210.665	1.641.000
Derivados financieros (Nota 9 y Anexo G)	-	443.958
	<u>12.169.066</u>	<u>15.599.015</u>
No corrientes		
Banco Comafi S.A. ⁽¹⁾	4.104.540	4.321.350
Banco BBVA Argentina S.A. ⁽¹⁾	12.193.386	12.837.465
Banco Provincia de Buenos Aires ⁽¹⁾	6.840.900	7.202.250
Accionistas y partes relacionadas (Nota 6) ⁽⁴⁾	8.983.000	9.457.500
Obligaciones Negociables - Clase III ⁽³⁾	51.406.429	65.097.274
Obligaciones Negociables - Clase IV ⁽³⁾	30.539.085	32.152.220
Obligaciones Negociables - Clase V ⁽³⁾	20.540.151	21.625.122
	<u>134.607.491</u>	<u>152.693.181</u>

- (1) Los préstamos devengan un interés promedio anual aproximadamente de 10,50 % al 31.03.2026 y 31.12.2025, y se encuentran nominados en moneda extranjera (Anexo G).
- (2) La tasa de valor actual nominal anual utilizada para la determinación de los pagos por arrendamiento es del 7,03 % al 31.03.2026 y 31.12.2025, y se encuentran nominados en moneda extranjera (Anexo G).
- (3) Las obligaciones negociables devengan un interés anual promedio del 7,25 % al 31.03.2026 y 31.12.2025, y se encuentran nominadas en moneda extranjera (Anexo G).
- (4) Los préstamos con accionistas y partes relacionadas devengan un interés promedio anual aproximadamente 11,95 % al 31.03.2026 y 31.12.2025, y se encuentran nominados en moneda extranjera (Anexo G).

Evolución de préstamos y reconciliación de pasivos provenientes de actividades de financiación

	Por el período de tres meses finalizado el	
	<u>31-Mar-2026</u>	<u>31-Mar-2025</u>
Saldos al inicio del ejercicio	168.292.196	118.922.417
<u>Flujos de efectivo de actividades de financiación</u>		
Obligaciones Negociables - Clase V	-	15.823.880
Pagos de capital préstamos	-	(144.011)
Pagos de capital – Obligaciones Negociables Garantizadas	(10.549.592)	(31.416.575)
Pagos de arrendamientos	(120.254)	(75.102)
Pagos de intereses	(6.179.946)	(1.648.113)
Transporte	<u>151.442.404</u>	<u>101.462.496</u>

Firmado a efectos de su identificación con nuestro informe de fecha: 11 de mayo de 2026

Véase nuestro informe de fecha: 11 de mayo de 2026



Héctor Tonna
Por Comisión Fiscalizadora
Contador Público (UBA)
CPCECABA T° 116 F° 169

KPMG
Reg. de Asoc. Prof. CPCECABA T° 2 F° 6



Viviana M. Picco
Socia
Contadora Pública (UBA)
CPCECABA T° 197 F° 24



Alejandro Pedro Ivanisovich
Presidente

360 ENERGY SOLAR S.A.

N° de inscripción en la Inspección General de Justicia (IGJ): 1.822.581

NOTAS A LOS ESTADOS FINANCIEROS INTERMEDIOS CONDENSADOS al 31 de marzo de 2026 presentadas en forma comparativa (en miles de pesos)

NOTA 5 - DETALLE DE LOS PRINCIPALES RUBROS DE LOS ESTADOS FINANCIEROS (cont.)**f) Préstamos (Nota 9) (cont.)**Evolución de préstamos y reconciliación de pasivos provenientes de actividades de financiación (cont.)

	Por el período de tres meses finalizado el	
	31-Mar-2026	31-Mar-2025
Transporte	151.442.404	101.462.496
<u>Cambios no monetarios</u>		
Arrendamientos	69.486	9.836
	<u>69.486</u>	<u>9.836</u>
<u>Otros cambios</u>		
Intereses devengados	2.962.562	1.629.774
Resultado generado por derivados dólar futuro	358.006	-
Diferencia de cambio y por conversión	(8.055.901)	4.518.277
	<u>(4.735.333)</u>	<u>6.148.051</u>
Saldos al cierre del período	<u>146.776.557</u>	<u>107.620.383</u>

La deuda relacionada con los arrendamientos es la siguiente:

	Monto de los futuros pagos mínimos por arrendamiento 31-Mar-2026	Intereses 31-Mar-2026	Saldo de capital de los futuros pagos mínimos por arrendamiento 31-Mar-2026
Menos de un año	354.543	(10.162)	344.381
Total	<u>354.543</u>	<u>(10.162)</u>	<u>344.381</u>


Adicionalmente a los arrendamientos indicados previamente, la Sociedad ha arrendado en forma temporaria y por plazos menores al año maquinarias, equipos y alojamientos principalmente destinados a la construcción y mantenimiento de parques solares. En los períodos de tres meses finalizados el 31.03.2026 y 31.03.2025, la Sociedad ha reconocido en resultados un gasto por arrendamientos por \$ 63.596 y \$ 33.932, respectivamente, que se incluyeron en la línea Arrendamientos en el Anexo H.

	31-Mar-2026	31-Dic-2025
g) Remuneraciones y cargas sociales		
Cargas sociales	755.989	546.459
Provisión gratificaciones ⁽¹⁾	587.809	2.986.121
Provisión vacaciones	573.022	530.003
Sueldo anual complementario	270.661	-
Diversos	8.962	41.825
	<u>2.196.443</u>	<u>4.104.408</u>

(1) Incluye saldos en moneda extranjera por un total de \$ 1.059.064 al 31.12.2025 – Anexo G.


Firmado a efectos de su identificación con nuestro informe de fecha 11 de mayo de 2026

Véase nuestro informe de fecha: 11 de mayo de 2026



Héctor Tonna
Por Comisión Fiscalizadora
Contador Público (UBA)
CPCECABA T° 116 F° 169

KPMG
Reg. de Asoc. Prof. CPCECABA T° 2 F° 6



Viviana M. Picco
Socia
Contadora Pública (UBA)
CPCECABA T° 197 F° 24



Alejandro Pedro Ivanishevich
Presidente

360 ENERGY SOLAR S.A.

N° de inscripción en la Inspección General de Justicia (IGJ): 1.822.581

NOTAS A LOS ESTADOS FINANCIEROS INTERMEDIOS CONDENSADOS al 31 de marzo de 2026 presentadas en forma comparativa (en miles de pesos)**NOTA 5 - DETALLE DE LOS PRINCIPALES RUBROS DE LOS ESTADOS FINANCIEROS (cont.)**

	<u>31-Mar-2026</u>	<u>31-Dic-2025</u>
h) Cargas fiscales		
Corrientes		
Provisión impuesto a las ganancias	1.051.211	-
Retenciones a depositar	303.732	212.672
Impuesto al valor agregado	439.047	757.595
Plan de facilidades de pago ⁽¹⁾	457	523
Diversos	13.442	3.866
	<u>1.807.889</u>	<u>974.656</u>
	<u>31-Mar-2026</u>	<u>31-Dic-2025</u>
No corrientes		
Plan de facilidades de pago ⁽¹⁾	1.337	1.377
	<u>1.337</u>	<u>1.377</u>

(1) Los planes de pago devengan un interés promedio anual aproximadamente de 36%.

i) Otros pasivos

	<u>31-Mar-2026</u>	<u>31-Dic-2025</u>
Accionistas y Directores (Nota 6)	58.955	58.955
Sociedades relacionadas (Nota 6) ⁽¹⁾	23.103	24.304
	<u>82.058</u>	<u>83.259</u>

(1) Incluye saldos en otras monedas por un total de \$ 17.418 (\$ 18.338 al 31.12.2025) - Anexo G.

j) Provisión de energía y prestación de servicios

	Por el período de tres meses finalizado el	
	<u>31-Mar-2026</u>	<u>31-Mar-2025</u>
Apertura por producto:		
Generación de energía eléctrica	11.748.475	9.688.177
Servicios prestados a sociedades relacionadas (Nota 6)	939.032	2.549.348
	<u>12.687.507</u>	<u>12.237.525</u>
	Por el período de tres meses finalizado el	
	<u>31-Mar-2026</u>	<u>31-Mar-2025</u>
Apertura por duración de contrato		
Largo plazo	12.687.507	12.237.525
	<u>12.687.507</u>	<u>12.237.525</u>


Firmado a efectos de su identificación con nuestro informe de fecha: 11 de mayo de 2026



Héctor Tonna
Por Comisión Fiscalizadora
Contador Público (UBA)
CPCECABA T° 116 F° 169

Véase nuestro informe de fecha: 11 de mayo de 2026

KPMG
Reg. de Asoc. Prof. CPCECABA T° 2 F° 6



Viviana M. Picco
Socia
Contadora Pública (UBA)
CPCECABA T° 197 F° 24



Alejandro Pedro Ivanissevich
Presidente

360 ENERGY SOLAR S.A.

N° de inscripción en la Inspección General de Justicia (IGJ): 1.822.581

NOTAS A LOS ESTADOS FINANCIEROS INTERMEDIOS CONDENSADOS al 31 de marzo de 2026 presentadas en forma comparativa (en miles de pesos)

NOTA 5 - DETALLE DE LOS PRINCIPALES RUBROS DE LOS ESTADOS FINANCIEROS (cont.)**j) Provisión de energía y prestación de servicios (cont.)****Saldos de los contratos**

El siguiente cuadro provee información sobre los pasivos de contratos.

	31-Mar-2026		31-Dic-2025	
	Corriente	No corriente	Corriente	No corriente
Pasivos de contratos	1.807.317	1.090.701	1.934.597	1.983.153
	1.807.317	1.090.701	1.934.597	1.983.153

Los pasivos de contratos están relacionados a los anticipos recibidos del cliente, los cuales serán reconocidos como ingresos en los próximos períodos. Al 31.03.2026 y 31.12.2025 se encuentran nominados en moneda extranjera (Anexo G).

k) Costo de provisión de energía y prestación de servicios

	Por el período de tres meses finalizado el	
	31-Mar-2026	31-Mar-2025
Costos por generación eléctrica	(3.154.180)	(2.658.315)
Costos por prestación de servicios	(709.734)	(2.048.786)
Total (Anexo H)	(3.863.914)	(4.707.101)

l) Resultados financieros**Ingresos financieros**

	31-Mar-2026	31-Mar-2025
Resultados de activos financieros a valor razonable con cambios en resultados	945.154	674.881
Impuesto sobre los ingresos brutos sobre ingresos financieros	(45.126)	(41.063)
Diferencia de cambio	819.324	828.421
Total ingresos financieros	1.719.352	1.462.239

Gastos financieros

Intereses generados por pasivos	(2.962.562)	(1.629.774)
Resultado generado por derivados dólar futuro (Nota 9)	(358.006)	-
Otros resultados financieros	(272.801)	(127.707)
Diferencia de cambio	(1.326.176)	(1.427.123)
Total gastos financieros	(4.919.545)	(3.184.604)

m) Otros ingresos y (egresos) netos

	31-Mar-2026	31-Mar-2025
Comercialización de certificados de energía renovable	15.772	-
Ingresos por derechos cedidos por sociedades relacionadas (Nota 6)	910.956	-
Gastos de reestructuración	(50.256)	-
Desvalorización de créditos con sociedades relacionadas	(362.807)	-
Otros ingresos por servicios prestados	-	6.437
Diversos netos	(23.024)	(1.387)
	490.641	5.050

Firmado a efectos de su identificación con nuestro informe de fecha: 11 de mayo de 2026



Héctor Tonna
Por Comisión Fiscalizadora
Contador Público (UBA)
CPCECABA T° 116 F° 169

Véase nuestro informe de fecha: 11 de mayo de 2026

KPMG
Reg. de Asoc. Prof. CPCECABA T° 2 F° 6



Viviana M. Picco
Socia
Contadora Pública (UBA)
CPCECABA T° 197 F° 24



Alejandro Pedro Ivanisovich
Presidente

360 ENERGY SOLAR S.A.

N° de inscripción en la Inspección General de Justicia (IGJ): 1.822.581

NOTAS A LOS ESTADOS FINANCIEROS INTERMEDIOS CONDENSADOS al 31 de marzo de 2026 presentadas en forma comparativa (en miles de pesos)

NOTA 5 - DETALLE DE LOS PRINCIPALES RUBROS DE LOS ESTADOS FINANCIEROS (cont.)**n) Impuesto a las ganancias**

El beneficio por impuesto a las ganancias por los períodos de tres meses finalizados el 31 de marzo de 2026 y 2025 es el siguiente:

	<u>31-Mar-2026</u>	<u>31-Mar-2025</u>
Impuesto a las ganancias corriente	(3.200.462)	-
Beneficio por impuesto diferido	4.280.428	775.784
Total beneficio de impuesto a las ganancias	<u>1.079.966</u>	<u>775.784</u>

Asimismo, la composición del pasivo neto por impuesto diferido al 31 de marzo de 2026 y 31 de diciembre de 2025 es la siguiente:

<u>Concepto</u>	<u>31-Dic-2025</u>	<u>A resultado del período</u>	<u>A otros resultados integrales del período</u>	<u>31-Mar-2026</u>
Activo diferido				
Quebrantos impositivos	4.520.419	(4.520.419)	-	-
Desvalorización del quebranto impositivo	(4.520.419)	4.520.419	-	-
Provisiones contables	764.640	57.271	-	821.911
Total activo por impuesto diferido	<u>764.640</u>	<u>57.271</u>	<u>-</u>	<u>821.911</u>
Pasivo diferido				
Propiedad, planta y equipo y materiales	(28.355.024)	4.203.904	4.212.809	(19.938.311)
Fondos comunes de inversión	(62.277)	19.253	-	(43.024)
Total pasivo por impuesto diferido	<u>(28.417.301)</u>	<u>4.223.157</u>	<u>4.212.809</u>	<u>(19.981.335)</u>
Total pasivo neto por impuesto diferido	<u>(27.652.661)</u>	<u>4.280.428</u>	<u>4.212.809</u>	<u>(19.159.424)</u>


El artículo 25 de la Ley de Impuesto a las ganancias (t.o. según Decreto N° 824/2019), establece que los quebrantos se actualizarán teniendo en cuenta la variación del Índice de Precios Internos al por Mayor (IPIM), publicado por el Instituto Nacional de Estadística y Censos, organismo desconcentrado actuante en el ámbito del Ministerio de Hacienda, operado entre el mes de cierre del ejercicio fiscal en que se originaron y el mes de cierre del ejercicio fiscal que se liquida.

A su vez, el artículo 93 de la Ley de Impuesto a las ganancias dispone en su primer párrafo que las actualizaciones previstas en esa ley se practicarán conforme lo establecido en el artículo 39 de la Ley N° 24.073. Esta última norma establece que, a los fines de las actualizaciones de valores previstas en las normas de los tributos regidos por la Ley de Procedimiento Tributario, las tablas e índices que deben ser aplicadas a partir del 1° de abril de 1992 deberán, en todos los casos, tomar como límite máximo las variaciones operadas hasta el mes de marzo de 1992, inclusive. Por los ejercicios terminados el 31 de diciembre de 2025 y 2024, la Sociedad ha estimado ganancias impositivas que son compensadas por la utilización de quebrantos de ejercicios anteriores.

La Sociedad ha realizado la presentación de las Declaraciones Juradas de Impuesto a las Ganancias correspondientes al ejercicio fiscal 2021 y siguientes aplicando el ajuste por inflación de los quebrantos de ejercicios anteriores atendiendo a la autonomía del artículo 25 de la Ley del Impuesto a las Ganancias (t.o. según Decreto N° 824 /2019) y la aplicación de principios constitucionales ampliamente aceptados en antecedentes jurisprudenciales. Tal como fue previsto, ARCA inició fiscalizaciones comunicando su postura negativa respecto a la actualización realizada. Por el ejercicio 2021 en el impuesto determinado es de \$ 2.233. Por su parte los ejercicios 2022 y 2023 arrojaron quebranto impositivo. En cuanto al ejercicio fiscal 2024, ARCA aún no ha emitido la liquidación administrativa.


Firmado a efectos de su identificación con nuestro informe de fecha: 11 de mayo de 2026

Véase nuestro informe de fecha: 11 de mayo de 2026



Héctor Tonna
Por Comisión Fiscalizadora
Contador Público (UBA)
CPCECABA T° 116 F° 169

KPMG
Reg. de Asoc. Prof. CPCECABA T° 2 F° 6



Viviana M. Picco
Socia
Contadora Pública (UBA)
CPCECABA T° 197 F° 24



Alejandro Pedro Ivanissevich
Presidente

360 ENERGY SOLAR S.A.

N° de inscripción en la Inspección General de Justicia (IGJ): 1.822.581

NOTAS A LOS ESTADOS FINANCIEROS INTERMEDIOS CONDENSADOS al 31 de marzo de 2026 presentadas en forma comparativa (en miles de pesos)**NOTA 5 - DETALLE DE LOS PRINCIPALES RUBROS DE LOS ESTADOS FINANCIEROS (cont.)****n) Impuesto a las ganancias (cont.)**

La Sociedad ha reconocido al 31 de marzo de 2026 y 31 de diciembre de 2025 el efecto del ajuste por inflación sobre los quebrantos acumulados, lo que implica un incremento del importe de los quebrantos de \$ 787.844 y \$ 3.148.675, respectivamente, generando un mayor activo diferido de \$ 275.746 y \$ 1.102.036, respectivamente, los cuales fueron imputados a beneficio por impuesto a las ganancias.

Al 31 de marzo de 2026 la Sociedad estima una ganancia impositiva contra la que compensa la totalidad del quebranto acumulado.

Los saldos por impuesto diferido al 31 de marzo de 2026 y 31 de diciembre de 2025 se midieron aplicando una tasa del impuesto a las ganancias del 35%, que corresponde a la tasa progresiva que se estima se aplicará cuando las diferencias temporarias se reviertan.

A continuación, se muestra la conciliación entre el impuesto a las ganancias cargado al resultado del período y el que resultaría de aplicar la tasa impositiva a la ganancia contable (antes del impuesto):

	<u>31-Mar-2026</u>	<u>31-Mar-2025</u>
Ganancia del período antes del impuesto a las ganancias	3.681.117	4.610.062
Tasa del impuesto vigente	35%	35%
Ganancia del período a la tasa del impuesto – cargo	(1.288.391)	(1.613.522)
Gastos no deducibles	(134.286)	(4.114)
Resultado de inversiones en otras sociedades	318.210	139.283
Efecto escala de impuesto a las ganancias	73.432	-
Efecto del ajuste por inflación impositivo	(4.284.285)	(2.148.023)
Efecto del ajuste por inflación de los quebrantos impositivos	275.746	300.248
Recupero de provisión de quebrantos	4.520.419	-
Intereses presuntos	(33.411)	(19.638)
Variación del tipo de cambio y otros ajustes	(3.272.114)	900.601
Efecto de la valuación de propiedad, planta y equipo y activos intangibles	4.904.646	3.220.949
Total beneficio de impuesto a las ganancias	<u>1.079.966</u>	<u>775.784</u>

o) Efectivo y equivalentes de efectivo

Se considera efectivo y equivalentes de efectivo en el estado de flujo de efectivo lo siguiente:

Efectivo y equivalentes de efectivo	<u>31-Mar-2026</u>	<u>31-Dic-2025</u>	<u>31-mar-25</u>
Caja	5.557	4.767	3.258
Bancos	570.660	409.255	8.476.528
	<u>576.217</u>	<u>414.022</u>	<u>8.479.786</u>

Firmado a efectos de su identificación con nuestro informe de fecha: 11 de mayo de 2026



Héctor Tonna
Por Comisión Fiscalizadora
Contador Público (UBA)
CPCECABA T° 116 F° 169

Véase nuestro informe de fecha:
11 de mayo de 2026

KPMG
Reg. de Asoc. Prof. CPCECABA T° 2 F° 6



Viviana M. Picco
Socia
Contadora Pública (UBA)
CPCECABA T° 197 F° 24



Alejandro Pedro Ivanisovich
Presidente

360 ENERGY SOLAR S.A.

N° de inscripción en la Inspección General de Justicia (IGJ): 1.822.581

NOTAS A LOS ESTADOS FINANCIEROS INTERMEDIOS CONDENSADOS al 31 de marzo de 2026 presentadas en forma comparativa (en miles de pesos)**NOTA 6 - SALDOS Y OPERACIONES CON ACCIONISTAS Y OTRAS PARTES RELACIONADAS**

Los saldos al 31 de marzo de 2026 y 31 de diciembre de 2025 por operaciones con la sociedad controlante 360 Energy S.A. son los siguientes:

	<u>31-Mar-2026</u>	<u>31-Dic-2025</u>
Otros créditos no corrientes		
360 Energy S.A.	72.514	-
	<u>72.514</u>	<u>-</u>

Los saldos al 31 de marzo de 2026 y 31 de diciembre de 2025 por operaciones con sociedades relacionadas son los siguientes:

	<u>31-Mar-2026</u>	<u>31-Dic-2025</u>
Créditos por provisión de energía y prestación de servicios corrientes		
<u>Sociedades relacionadas</u>		
360 Energy Solar Brasil LTDA	662.324	-
360 Energy Solar México SRLDCV	903.800	3.404.215
	<u>1.566.124</u>	<u>3.404.215</u>

	<u>31-Mar-2026</u>	<u>31-Dic-2025</u>
Créditos por provisión de energía y prestación de servicios no corrientes		
<u>Sociedades relacionadas</u>		
360 Energy Solar Brasil LTDA	3.844.930	4.148.108
360 Energy Solar México SRLDCV	1.202.242	1.354.957
360 Energy Catamarca S.A.	489.863	437.028
	<u>5.537.035</u>	<u>5.940.093</u>

	<u>31-Mar-2026</u>	<u>31-Dic-2025</u>
Otros créditos corrientes		
<u>Accionistas y Directores</u>		
Nicolás Ivanissevich	4.377	4.377
Alejandro Ivanissevich ⁽¹⁾	63	63
	<u>4.440</u>	<u>4.440</u>

(1) Accionista de la sociedad controlante 360 Energy S.A.

	<u>31-Mar-2026</u>	<u>31-Dic-2025</u>
Otros créditos corrientes		
<u>Sociedades relacionadas</u>		
Generación Solar San Juan S.A.	6.118	6.118
Nor-Aldyl S.A.	5	5
Renova S.A.	268	268
Inversiones Meridiano S.A.	253	253
360 Conservación Patagonia S.A.	10.980	10.980
Fides Group S.A.	23.658	23.658
	<u>41.282</u>	<u>41.282</u>


Firmado a efectos de su identificación con nuestro informe de fecha: 11 de mayo de 2026



Héctor Tonna
Por Comisión Fiscalizadora
Contador Público (UBA)
CPCECABA T° 116 F° 169

Véase nuestro informe de fecha:
11 de mayo de 2026

KPMG
Reg. de Asoc. Prof. CPCECABA T° 2 F° 6



Viviana M. Picco
Socia
Contadora Pública (UBA)
CPCECABA T° 197 F° 24



Alejandro Pedro Ivanissevich
Presidente

360 ENERGY SOLAR S.A.

N° de inscripción en la Inspección General de Justicia (IGJ): 1.822.581

NOTAS A LOS ESTADOS FINANCIEROS INTERMEDIOS CONDENSADOS al 31 de marzo de 2026 presentadas en forma comparativa (en miles de pesos)**NOTA 6 - SALDOS Y OPERACIONES CON ACCIONISTAS Y OTRAS PARTES RELACIONADAS (cont.)**

Los saldos al 31 de marzo de 2026 y 31 de diciembre de 2025 por operaciones con la sociedad controlante 360 Energy S.A. son los siguientes: (cont.)

	<u>31-Mar-2026</u>	<u>31-Dic-2025</u>
Otros créditos no corrientes		
<u>Sociedades relacionadas</u>		
360 Energy Catamarca S.A.	4.742.258	4.999.290
360 Energy Solar Brasil LTDA	693.017	936.371
360 Energy Solar México SRLDCV	3.253.309	3.331.818
	<u>8.688.584</u>	<u>9.267.479</u>
Préstamos no corrientes (Nota 9)		
<u>Accionistas y partes relacionadas</u>		
Alejandro Ivanissevich	4.146.000	4.365.000
360 Conservación Patagonia S.A.	4.837.000	5.092.500
	<u>8.983.000</u>	<u>9.457.500</u>
Otros pasivos		
<u>Accionistas y Directores</u>		
Alejandro Ivanissevich	58.955	58.955
	<u>58.955</u>	<u>58.955</u>
<u>Sociedades relacionadas</u>		
360 Energy S.A.	22.737	23.938
Generación Solar San Juan S.A.	366	366
	<u>23.103</u>	<u>24.304</u>
Total	<u>82.058</u>	<u>83.259</u>
Operaciones con accionistas y directores:		
	<u>Período de tres meses finalizado el</u>	<u>31-Mar-2025</u>
	<u>31-Mar-2026</u>	<u>31-Mar-2025</u>
Reembolso de gastos y otros servicios		
Lucía Ivanissevich	14.338	-
María José Sbarbi Osuna	21.550	16.249
Alejandro Gabriel Hontakly	21.550	16.249
	<u>57.438</u>	<u>32.498</u>
Intereses perdidos		
Alejandro Pedro Ivanissevich	16.992	223
	<u>16.992</u>	<u>223</u>
Recupero de gastos		
360 Energy S.A.	72.514	255.403
	<u>72.514</u>	<u>255.403</u>

Firmado a efectos de su identificación con nuestro informe de fecha: 11 de mayo de 2026



Héctor Tonna
Por Comisión Fiscalizadora
Contador Público (UBA)
CPCECABA T° 116 F° 169

Véase nuestro informe de fecha: 11 de mayo de 2026

KPMG
Reg. de Asoc. Prof. CPCECABA T° 2 F° 6



Viviana M. Picco
Socia
Contadora Pública (UBA)
CPCECABA T° 197 F° 24



Alejandro Pedro Ivanissevich
Presidente


360 ENERGY SOLAR S.A.

N° de inscripción en la Inspección General de Justicia (IGJ): 1.822.581

NOTAS A LOS ESTADOS FINANCIEROS INTERMEDIOS CONDENSADOS al 31 de marzo de 2026 presentadas en forma comparativa (en miles de pesos)**NOTA 6 - SALDOS Y OPERACIONES CON ACCIONISTAS Y OTRAS PARTES RELACIONADAS (cont.)****Operaciones con sociedades relacionadas:**

	Período de tres meses finalizado el	
	31-Mar-2026	31-Mar-2025
Ingresos por servicios prestados (Nota 5.j)		
360 Energy Catamarca S.A.	52.835	38.890
360 Energy Solar España S.A.	-	37.245
360 Energy Solar Brasil LTDA	707.297	566.290
360 Energy Solar México S.R.L.	178.900	1.906.923
	939.032	2.549.348
Recupero de gastos y otros servicios		
360 Energy Solar España S.A.	-	190.661
360 Energy Solar Brasil LTDA	-	581.591
360 Energy Solar Italia S.R.L.	33.019	148.717
360 Energy Solar Mexico S.R.L.	-	762.455
	33.019	1.683.424
Préstamos otorgados		
360 Energy Solar España S.A.	288.382	287.882
360 Energy Solar Brasil Ltda.	-	6.272.539
360 Energy Solar México SRLDCV	86.820	612.180
	375.202	7.172.601
Intereses ganados		
360 Energy Solar España S.A.	41.194	12.636
360 Energy Solar Brasil Ltda.	-	52.902
360 Energy Solar Italia S.R.L.	212	160
360 Energy Solar México S.R.L.	31.601	9.724
	73.007	75.422
Intereses perdidos		
360 Conservación Patagonia S.A.	273.317	122.977
	273.317	122.977
Baja de otros créditos no recuperables		
360 Energy Solar España S.A.	329.576	-
360 Energy Solar Italia S.R.L.	33.231	-
	362.807	-


Firmado a efectos de su identificación con nuestro informe de fecha: 11 de mayo de 2026



Héctor Tonna
Por Comisión Fiscalizadora
Contador Público (UBA)
CPCECABA T° 116 F° 169

Véase nuestro informe de fecha: 11 de mayo de 2026

KPMG
Reg. de Asoc. Prof. CPCECABA T° 2 F° 6



Viviana M. Picco
Socia
Contadora Pública (UBA)
CPCECABA T° 197 F° 24



Alejandro Pedro Ivanisovich
Presidente

360 ENERGY SOLAR S.A.

N° de inscripción en la Inspección General de Justicia (IGJ): 1.822.581

NOTAS A LOS ESTADOS FINANCIEROS INTERMEDIOS CONDENSADOS al 31 de marzo de 2026 presentadas en forma comparativa (en miles de pesos)

NOTA 6 - SALDOS Y OPERACIONES CON ACCIONISTAS Y OTRAS PARTES RELACIONADAS (cont.)**Operaciones con sociedades relacionadas: (cont.)**

Durante el periodo finalizado el 31 de marzo de 2026, la Sociedad ha reconocido ingresos derivados de penalidades contractuales facturadas a terceros. Dichas penalidades se originan en contratos en los cuales la sociedad relacionada 360 Energy Solar Italia poseía el derecho inicial de cobro. Con fecha 6 de febrero de 2026, ambas partes han suscripto un acuerdo de cesión de crédito mediante el cual 360 Energy Solar S.A. adquiere el derecho a percibir dichas penalidades. Dichos montos se encuentran expuestos en otros ingresos.

La remuneración de los miembros del Directorio es fijada por la Asamblea General Ordinaria en el momento de la aprobación de la memoria y los estados financieros anuales. Por los periodos de tres meses finalizados el 31 de marzo de 2026 y 2025, los honorarios de los miembros del Directorio ascendieron a \$ 61.720 y \$ 62.355, respectivamente, y se encuentran imputados en la línea Honorarios directores y síndicos del Anexo H.

Las remuneraciones del personal clave de la administración por los periodos de tres meses finalizados el 31 de marzo de 2026 y 2025 ascienden a \$ 515.637 y \$ 403.729, respectivamente, siendo los mismos beneficios de corto plazo y constituyendo los únicos beneficios otorgados a directores y ejecutivos clave. Los mismos se encuentran imputados en la línea remuneraciones y cargas sociales del Anexo H, y una porción de los mismos imputados en la línea de Propiedad, Planta y Equipo – Obras en curso (Anexo A) y en Activos Intangibles – Software en Desarrollo (Anexo B).

La Sociedad no posee planes de beneficios a largo plazo para sus empleados y de pagos basados en acciones.

NOTA 7 - INSTRUMENTOS FINANCIEROS**7.1 - Gestión del capital**

360ES gestiona su capital para asegurar su capacidad para continuar como empresa en marcha, gestionando los proyectos de inversión, maximizando el rendimiento a sus accionistas a través de la optimización de los saldos de deuda y patrimonio.

La Sociedad participa de operaciones que involucran instrumentos financieros, registrados en cuentas patrimoniales, que destina a atender sus necesidades y a reducir la exposición a riesgos de mercado, moneda y tasa de interés. La administración de estos riesgos, así como sus respectivos instrumentos, es realizada por medio de la definición de estrategias, el establecimiento de sistemas de control y la determinación de límites de exposición.

La relación de la deuda neta (préstamos netos del efectivo y sus equivalentes) con el patrimonio neto de la Sociedad presenta una disminución del 17% en relación al ejercicio anterior, según se expone en el cuadro a continuación. Dicha variación se explica principalmente por las cancelaciones de capital efectuadas en relación con las obligaciones negociables clase III.

	<u>31-Mar-2026</u>	<u>31-Dic-2025</u>
Préstamos ⁽¹⁾	146.776.557	168.292.196
Efectivo y equivalentes	(576.217)	(414.022)
Deuda neta	<u>146.200.340</u>	<u>167.878.174</u>
Patrimonio	<u>96.160.474</u>	<u>91.983.234</u>
Índice de endeudamiento financiero neto	1,52	1,83

(1) Incluye préstamos corrientes y no corrientes cuyo detalle se incluye en la Nota 5.f).

Firmado a efectos de su identificación con nuestro informe de fecha: 11 de mayo de 2026



Héctor Tonna
Por Comisión Fiscalizadora
Contador Público (UBA)
CPCECABA T° 116 F° 169

Véase nuestro informe de fecha:
11 de mayo de 2026

KPMG
Reg. de Asoc. Prof. CPCECABA T° 2 F° 6



Viviana M. Picco
Socia
Contadora Pública (UBA)
CPCECABA T° 197 F° 24



Alejandro Pedro Ivanisovich
Presidente

360 ENERGY SOLAR S.A.

Nº de inscripción en la Inspección General de Justicia (IGJ): 1.822.581

NOTAS A LOS ESTADOS FINANCIEROS INTERMEDIOS CONDENSADOS al 31 de marzo de 2026 presentadas en forma comparativa (en miles de pesos)**NOTA 7 - INSTRUMENTOS FINANCIEROS (cont.)****7.2 - Categorías de los instrumentos financieros**

Los instrumentos financieros de la Sociedad fueron clasificados de acuerdo con la NIIF 7 en las siguientes categorías:

	<u>31-Mar-2026</u>	<u>31-Dic-2025</u>
Activos financieros		
<i>Costo amortizado</i>		
Caja y bancos	576.217	414.022
Créditos por provisión de energía y servicios prestados	13.800.770	17.667.920
Otros créditos	8.806.820	9.313.201
<i>A valor razonable con cambios en los resultados</i>		
Inversiones	9.522.665	20.861.275
Otros créditos ⁽¹⁾	1.257.843	3.760.102
Pasivos financieros		
<i>Costo amortizado</i>		
Préstamos	146.776.557	168.292.196
Cuentas por pagar	2.819.345	3.412.268
Otros pasivos	82.058	83.259

(1) Al 31.03.2026 incluyen fideicomiso de garantía y pago por \$ 1.257.920 (\$ 3.760.102 al 31.12.2025).

7.2.1 - Mediciones a valor razonable

Esta nota proporciona información sobre cómo la Sociedad determina los valores razonables de diversos activos financieros y pasivos financieros.

7.2.1.1 - Valor razonable de los activos financieros que se miden al valor razonable de forma periódica

Algunos de los activos y pasivos financieros de la Sociedad se miden al valor razonable al final de cada ejercicio. La siguiente tabla brinda información sobre cómo se determinan los valores razonables de estos activos (en particular, la técnica de valuación y los conceptos utilizados).

	<u>Valor razonable</u>		<u>Jerarquía de valor razonable</u>	<u>Técnica de valuación y principal variable</u>
	<u>31-Mar-2026</u>	<u>31-Dic-2025</u>		
Activos financieros				
Inversiones en activos financieros:				Precios de mercado cotizados en los mercados donde se negocian estos instrumentos financieros
Fondos comunes de inversión	6.734.480	3.548.702	Nivel 1	
Plazo fijo	-	3.833.368		
Letras	2.788.185	8.933.063		
Obligaciones negociables	-	4.546.142		

Firmado a efectos de su identificación con nuestro informe de fecha: 11 de mayo de 2026

Héctor Tonna
Por Comisión Fiscalizadora
Contador Público (UBA)
CPCECABA T° 116 F° 169Véase nuestro informe de fecha:
11 de mayo de 2026KPMG
Reg. de Asoc. Prof. CPCECABA T° 2 F° 6**Viviana M. Picco**
Socia
Contadora Pública (UBA)
CPCECABA T° 197 F° 24**Alejandro Pedro Ivanisovich**
Presidente

360 ENERGY SOLAR S.A.

Nº de inscripción en la Inspección General de Justicia (IGJ): 1.822.581

NOTAS A LOS ESTADOS FINANCIEROS INTERMEDIOS CONDENSADOS al 31 de marzo de 2026 presentadas en forma comparativa (en miles de pesos)

NOTA 7 - INSTRUMENTOS FINANCIEROS (cont.)**7.2 - Categorías de los instrumentos financieros (cont.)****7.2.1.2 - Valor razonable de activos financieros y pasivos financieros que no se miden a valor razonable (pero se requieren revelaciones de valor razonable)**

La Dirección de la Sociedad considera que el valor registrado de los activos financieros y pasivos financieros reconocidos en los estados financieros que no se miden a valor razonable, con excepción de los préstamos, se aproxima a sus valores razonables.

La siguiente tabla brinda información sobre cómo se determinan los valores razonables de los pasivos financieros que no se miden a valor razonable al final de cada ejercicio.

	<u>Valor razonable</u>		<u>Jerarquía de valor razonable</u>	<u>Técnica de valuación y principal variable</u>
	<u>31-Mar-2026</u>	<u>31-Dic-2025</u>		
Pasivos financieros				
Mantenidos a costo amortizado:				Modelos de fijación de precios generalmente aceptados basados en un análisis de flujo de efectivo descontado ⁽¹⁾
Préstamos	121.650.265	145.688.246	Nivel 3	

(1) El valor razonable de los activos y pasivos financieros incluidos en la categoría anterior de Nivel 3 se ha determinado de acuerdo con modelos de fijación de precios generalmente aceptados basados en un análisis de flujo de efectivo descontado, siendo los datos más significativos la tasa de descuento que refleja el riesgo de crédito de contrapartes y precios derivados de precios de mercado cotizados en los mercados donde estos instrumentos financieros se negocian.

NOTA 8 - CAPITAL SOCIAL

El capital social suscrito, integrado e inscripto al 31 de marzo de 2026 asciende a \$ 14.267.545, quedando distribuido de la siguiente manera:

<u>Accionistas</u>	<u>Porcentaje total del capital</u>
360 Energy S.A. ⁽¹⁾	99,58%
Alejandro Pedro Ivanissevich	0,42%
Total	100,00%

(1) Los accionistas de la Sociedad son Fideicomiso Privado de Administración de Acciones de 360 Energy S.A. con el 50,50% y FCA Automóviles Argentina S.A. con el 49,50% del capital y los votos, respectivamente.

NOTA 9 - CONTRATOS Y COMPROMISOS VIGENTES**Financiamiento con terceros**

Con el objeto de financiar la construcción del PSF Nonogasta, la Sociedad Nonogasta Solar S.A. (sociedad absorbida por 360ES), con fecha 14 de julio de 2017 celebró un préstamo bilateral con el Banco de la Ciudad de Buenos Aires por una suma de capital de U\$S 3.000.000. El 24 de abril de 2025 la Sociedad canceló la última cuota del préstamo.

La mayoría de los contratos de préstamo contienen cláusulas de compromiso que incluyen, entre otros, la obligación de cumplir con limitaciones sobre sus principales activos, mantener un seguro adecuado, proporcionar información financiera y otros habituales para este tipo de contratos de préstamo. Al 31 de marzo de 2026 y 31 de diciembre de 2025, la Sociedad cumplió con todos los compromisos asumidos.

Firmado a efectos de su identificación con nuestro informe de fecha: 11 de mayo de 2026



Héctor Tonna
Por Comisión Fiscalizadora
Contador Público (UBA)
CPCECABA Tº 116 Fº 169

Véase nuestro informe de fecha:
11 de mayo de 2026

KPMG
Reg. de Asoc. Prof. CPCECABA Tº 2 Fº 6



Viviana M. Picco
Socia
Contadora Pública (UBA)
CPCECABA Tº 197 Fº 24



Alejandro Pedro Ivanissevich
Presidente

360 ENERGY SOLAR S.A.

Nº de inscripción en la Inspección General de Justicia (IGJ): 1.822.581

NOTAS A LOS ESTADOS FINANCIEROS INTERMEDIOS CONDENSADOS al 31 de marzo de 2026 presentadas en forma comparativa (en miles de pesos)**NOTA 9 - CONTRATOS Y COMPROMISOS VIGENTES (cont.)****Financiamiento recibido de otras partes relacionadas**

Los préstamos obtenidos de otras partes relacionadas al 31 de marzo de 2026 son los siguientes:

<u>Acreeedor</u>	<u>Vencimiento</u>	<u>Moneda</u>	<u>Importe en moneda de origen (en miles)</u>	<u>Deuda no corriente (en miles de pesos)</u>	<u>Total (en miles de pesos)</u>
360 Conservación Patagonia S.A.	Dic-29	U\$S	3.500	4.837.000	4.837.000
Alejandro Pedro Ivanissevich	Dic-29	U\$S	3.000	4.146.000	4.146.000
Total				8.983.000	8.983.000

Programa Global para la emisión de Obligaciones Negociables

La Sociedad mantiene en vigencia un programa global inicial para la emisión de obligaciones negociables simples, no convertibles en acciones, a corto, mediano o largo plazo, por un monto máximo en circulación de valor nominal U\$S 100.000.000 (o su equivalente en otras monedas) (el "Programa").

El Programa fue aprobado por resoluciones de las Asambleas Generales Extraordinarias de Accionistas de la Sociedad del 29 de noviembre de 2021 y por Resoluciones del Directorio de la Comisión Nacional de Valores (la "CNV") N° RESFC-2022-21739-APN-DIR#CNV de fecha 27 de abril de 2022 y mediante Resolución N° RESFC-2022-21770-APN-DIR#CNV de fecha 11 de mayo de 2022.

La Sociedad emitió el 24 de junio de 2022 sus primeras Obligaciones Negociables, por un valor de U\$S 20.000.000 por un plazo de 42 meses venciendo la última cuota de capital e intereses en diciembre 2025. Tiene una amortización de 10 cuotas trimestrales a partir del mes 15, cuenta con una vida promedio de 28,5 meses; y el resultado de la licitación resultó en una tasa del 1.25%. Recibió órdenes por un total de U\$S 38.375.024. El uso de fondos de estas Obligaciones Negociables es para la construcción de un PSF de 24MW en la provincia de La Rioja. La emisión encuadra bajo las características de un Bono verde. Recibió una calificación por Fix Scr. De "A+" como emisor y "BV1" como Bono Verde. El organizador y colocador principal fue el Banco Itaú (actualmente Banco Macro). Como garantía de la operación se constituyó un Fideicomiso de Garantía y Pago (Nota 10), en el cual se depositarán los ingresos provenientes de la venta de energía de los PSF Cañada Honda I y II y Chimbera y, a su momento, los ingresos del nuevo parque solar a construir también serán destinados al Fideicomiso.

Sobre el remanente del programa de U\$S 100.000.000, el 8 de marzo de 2023, la Sociedad emitió las Obligaciones Negociables Clase II y III, por U\$S 20.000.000 y U\$S 60.000.000, respectivamente.

El 9 de octubre de 2023 la Sociedad presentó la actualización y ampliación del programa global para la emisión de obligaciones negociables simples, no convertibles en acciones, a corto, mediano o largo plazo, por un monto máximo en circulación de valor nominal U\$S 200.000.000 (o su equivalente en otras monedas). Esta ampliación del Programa fue aprobada por resolución de la Asamblea General Extraordinaria de Accionistas de la Sociedad del 9 de octubre de 2023 y por la Comisión Nacional de Valores el 10 de noviembre de 2023.

El 27 de febrero de 2025, la Sociedad anunció el lanzamiento de una nueva emisión de Obligaciones Negociables, clasificada como Bono Verde, por un monto de hasta US\$ 15.000.000 millones, con destino a financiar nuevos PSF en las localidades Arrecifes; Realicó; Palomar y Córdoba. Dichas Obligaciones Negociables serán amortizadas en un único pago a ser realizado en la fecha de vencimiento con una tasa de interés fija con vencimiento a 30 meses contados desde la fecha de emisión y liquidación (5 de marzo de 2025). Los intereses cuentan con un período de gracia de 12 meses, siendo el primer pago de interés el 5 de marzo de 2026, el cual fue cumplimentado de conformidad con las condiciones contractuales establecidas.

Firmado a efectos de su identificación con nuestro informe de fecha: 11 de mayo de 2026

Véase nuestro informe de fecha: 11 de mayo de 2026



Héctor Tonna
Por Comisión Fiscalizadora
Contador Público (UBA)
CPCECABA T° 116 F° 169

KPMG
Reg. de Asoc. Prof. CPCECABA T° 2 F° 6



Viviana M. Picco
Socia
Contadora Pública (UBA)
CPCECABA T° 197 F° 24



Alejandro Pedro Ivanissevich
Presidente

360 ENERGY SOLAR S.A.

N° de inscripción en la Inspección General de Justicia (IGJ): 1.822.581

NOTAS A LOS ESTADOS FINANCIEROS INTERMEDIOS CONDENSADOS al 31 de marzo de 2026 presentadas en forma comparativa (en miles de pesos)**NOTA 9 - CONTRATOS Y COMPROMISOS VIGENTES (cont.)****Programa Global para la emisión de Obligaciones Negociables (cont.)**

El 8 de marzo de 2025, la Sociedad procedió a la cancelación total de la Obligación Negociable Clase II, por un valor nominal de US\$ 20.000.000. Dicha obligación fue emitida en marzo de 2023, con un interés nominal anual del 0,00% y estructurada bajo un esquema de amortización bullet, es decir, con un único pago de capital al vencimiento.

Asimismo, con fecha 29 de diciembre de 2025 la Sociedad procedió a la cancelación total de las Obligaciones Negociables Garantizadas Clase I, por un valor nominal de U\$S 20.000.000, mediante el pago de la última cuota de capital e intereses prevista en las condiciones de emisión. Como consecuencia de dicha cancelación, las obligaciones garantizadas bajo el Fideicomiso de Garantía y Pago asociado a esta emisión han sido íntegramente cumplidas.

En el cuadro a continuación se resumen los principales términos y condiciones de las obligaciones negociables de la Sociedad al 31 de marzo de 2026:

Tipo	Fecha de emisión	Monto de emisión US\$ ⁽¹⁾	Fecha de vencimiento	Tasa	Pago de intereses	Pago de capital	Capital en circulación US\$	Importe adeudado en miles de pesos		
								Corriente	No corriente	Total 31-Dic-2025
Clase III ⁽¹⁾	08.03.2023	60.000.000	08.03.2032	5%	Semestral	8 cuotas anuales a partir del mes 24 desde la fecha de emisión	52.500.000	10.755.328	51.406.429	62.161.757
Clase IV ⁽¹⁾	30/10/2024	22.278.429	30/10/2027	8%	Trimestral	1 cuota en la fecha de vencimiento	22.278.429	516.270	30.539.085	31.055.355
Clase V ⁽¹⁾	05.03.2025	15.000.000	05.09.2027	8,75%	Trimestral	1 cuota en la fecha de vencimiento	15.000.000	210.665	20.540.151	20.750.816
Totales							89.778.429	11.482.263	102.485.665	113.967.928

(1) Deuda denominada en US\$ suscripta en Pesos al Tipo de Cambio Inicial, y pagadera en pesos al Tipo de Cambio Aplicable, de acuerdo se definiese cada Tipo de Cambio correspondiente en el Suplemento de Prospecto aplicable.

Préstamo Sindicado

El 13 de agosto de 2025 la Sociedad formalizó con los Bancos: BBVA Argentina S.A., Provincia de Buenos Aires y COMAFI S.A. un financiamiento bancario sindicado de U\$S 17.000.000 por un plazo de 48 meses, con una tasa de interés del 10,5% TNA, y gracia en el pago de capital de 18 meses. Como garantía la Sociedad otorgó la cesión de los derechos crediticios de ciertos contratos de venta de energía.

Cabe mencionar que el referido préstamo contempla determinadas restricciones financieras anuales, las cuales, al 31 de diciembre de 2025, han sido íntegramente cumplidas por la Sociedad. Entre otras condiciones, y en términos generales, se establece que la Sociedad no podrá efectuar distribuciones de dividendos ni otros pagos a sus accionistas hasta el 31 de diciembre de 2027. Con posterioridad a dicha fecha, tales distribuciones podrán realizarse siempre que la Sociedad no se encuentre en situación de incumplimiento vigente al momento de la distribución. Asimismo, se prevé que el capital de la deuda financiera no exceda la suma de U\$S 107.000.000, incluyendo el mencionado préstamo, durante el ejercicio finalizado el 31 de diciembre de 2025.

En este marco, con fecha 30 de diciembre de 2025, los bancos acreedores otorgaron una autorización puntual que permitió a la Sociedad efectuar la distribución de dividendos correspondientes al ejercicio económico finalizado el 31 de diciembre de 2024. La operatoria autorizada consistió principalmente en la aplicación de dividendos a la cancelación parcial de créditos mantenidos con el accionista 360 Energy S.A., la cual no implicó movimiento de fondos, mientras que el saldo correspondiente al accionista minoritario fue incluido como "Otros pasivos".

Instrumentos financieros derivados

En agosto de 2025 la Sociedad concertó operaciones a término para la compra a término de dólares, a los efectos de administrar su exposición a las variaciones en el tipo de cambio en el mercado local.

Los instrumentos financieros derivados son reconocidos en el estado de situación patrimonial financiera al valor razonable con cambios en resultados en la fecha en que se pacta el derivado y son posteriormente revalorizados al valor razonable con cambios en resultados.

Firmado a efectos de su identificación con nuestro informe de fecha: 11 de mayo de 2026

Véase nuestro informe de fecha: 11 de mayo de 2026



Héctor Tonna
Por Comisión Fiscalizadora
Contador Público (UBA)
CPCECABA T° 116 F° 169

KPMG
Reg. de Asoc. Prof. CPCECABA T° 2 F° 6



Viviana M. Picco
Socia
Contadora Pública (UBA)
CPCECABA T° 197 F° 24



Alejandro Pedro Ivanisovich
Presidente

360 ENERGY SOLAR S.A.

Nº de inscripción en la Inspección General de Justicia (IGJ): 1.822.581

NOTAS A LOS ESTADOS FINANCIEROS INTERMEDIOS CONDENSADOS al 31 de marzo de 2026 presentadas en forma comparativa (en miles de pesos)

NOTA 9 - CONTRATOS Y COMPROMISOS VIGENTES (cont.)**Instrumentos financieros derivados (cont.)**

La valuación de las operaciones realizadas durante el período es la siguiente:

Operación	Fecha de concertación	Fecha de liquidación a término	Dólares comprados	Precio a término (en miles de ARS)	Pérdida realizada al 31/03/2026 (en miles de ARS)
Compra de U\$S	25/8/2025	27/2/2026	2.500.000	4.092.500	358.006

Anticipos de clientes

Dentro de los pasivos de contratos se encuentran expuestos anticipos de clientes que fueron efectivizados en el año 2024, los cuales serán reconocidos como ingresos en los próximos ejercicios. La Sociedad no recibió anticipos durante 2025.

A la fecha de emisión de los presentes estados financieros la suma adeudada por los mismos asciende a \$ 2.898.018, cuya aplicación a la entrega de energía se estima ocurrirá hasta el ejercicio 2028.

NOTA 10 - FIDEICOMISO DE GARANTÍA Y PAGO

Mediante contrato celebrado el 8 de junio de 2022 entre 360ES (en calidad de "Fiduciante") y Citibank N.A. (en calidad de "fiduciario"), se constituyó el "Fideicomiso de Garantía y Pago Emisión 360 Energy Solar 2022", cuya finalidad consiste en garantizar a todos y cada uno de los beneficiarios, tanto a las entidades financieras acreedoras de préstamos financieros, como a los tenedores que suscribieron a las Obligaciones Negociables Garantizadas Clase I, el cumplimiento en tiempo y forma de las compromisos de pago asumidos.

Con fecha 29 de diciembre de 2025 la sociedad canceló integralmente las Obligaciones Negociables Clase I, mientras que, a la fecha de emisión de los presentes estados financieros, el Fideicomiso de Garantía y Pago se encuentra en proceso de liquidación.

El Fiduciante se compromete a ceder y transferir fiduciariamente al fiduciario, en beneficio único y exclusivo de los beneficiarios, todos los derechos a cobrar y percibir todas las sumas de dinero de los Contratos de Abastecimiento de Cañada Honda I y II y Chimbera, así como contratos futuros a celebrar.

El detalle de los fondos es el siguiente:

	<u>31-Mar-2026</u>	<u>31-Dic-2025</u>
Fideicomiso 360 Ingresos	991.710	1.014.555
Fideicomiso 360 Reserva ON	18	19
IEB Renta Fija Dólar - Clase B	266.115	276.250
Fideicomiso 360 Pago ON	-	66
IEB Renta Fija - Clase B	-	2.469.212
	<u>1.257.843</u>	<u>3.760.102</u>

NOTA 11 - INFORMACIÓN REQUERIDA POR LAS RESOLUCIONES GENERALES Nº 629/2014 Y Nº 813/2019 DE LA CNV- GUARDA DE DOCUMENTACIÓN (información no cubierta por el informe de revisión de los auditores independientes)

A los fines de dar cumplimiento a las Resoluciones Generales Nº 629/2014 y Nº 813/2019 de la CNV la Sociedad informa que los libros de comercio y los libros societarios de antigüedad menor a 30 años se encuentran en la sede inscripta.

Firmado a efectos de su identificación con nuestro informe de fecha: 11 de mayo de 2026

Véase nuestro informe de fecha: 11 de mayo de 2026



Héctor Tonna
Por Comisión Fiscalizadora
Contador Público (UBA)
CPCECABA Tº 116 Fº 169

KPMG
Reg. de Asoc. Prof. CPCECABA Tº 2 Fº 6



Viviana M. Picco
Socia
Contadora Pública (UBA)
CPCECABA Tº 197 Fº 24



Alejandro Pedro Ivanisovich
Presidente

360 ENERGY SOLAR S.A.

Nº de inscripción en la Inspección General de Justicia (IGJ): 1.822.581

NOTAS A LOS ESTADOS FINANCIEROS INTERMEDIOS CONDENSADOS al 31 de marzo de 2026 presentadas en forma comparativa (en miles de pesos)

NOTA 11 - INFORMACIÓN REQUERIDA POR LAS RESOLUCIONES GENERALES Nº 629/2014 Y Nº 813/2019 DE LA CNV- GUARDA DE DOCUMENTACIÓN (información no cubierta por el informe de revisión de los auditores independientes) (cont.)

Adicionalmente, la Sociedad ha enviado para su guarda documentación respaldatoria en las oficinas administrativas de la entidad con dirección R. Camaño 1060, Edificio Officia Work, Piso 3º, Villa Rosa, Pilar, Provincia de Buenos Aires.

NOTA 12 - ENCUADRAMIENTO AL ARTÍCULO 31 DE LA LGS

De acuerdo con lo establecido por el artículo 31 de la LGS, ninguna sociedad, excepto aquellas cuyo objeto sea exclusivamente financiero o de inversión, puede tomar o mantener participación en otra u otras sociedades por un monto superior a sus reservas libres y a la mitad de su capital y de las reservas legales.

Al 31 de marzo de 2026 y 31 de diciembre de 2025, las participaciones en otras sociedades que mantiene la Sociedad no superan los límites mencionados en el párrafo anterior.

NOTA 13 - PROYECTOS DE INVERSIÓN EN CARTERA

El 18 de julio de 2023, la Sociedad obtuvo por parte de CAMESA la asignación de prioridad de despacho en el MATER, para el proyecto Colonia Elía por 175 MW. Posteriormente, en junio de 2025, debido a demoras en el comienzo de las operaciones y a mayores costos, la Sociedad decidió dar de baja el proyecto del PSF Colonia Elía, reconociendo una pérdida en Otros ingresos y (egresos) netos por \$ 375.413.

La Sociedad se encuentra desarrollando diversos PSF que integran su cartera de proyectos renovables, bajo el programa RenMDI y bajo el esquema de comercialización MAT, cuya entrada en operación comercial se prevé entre los ejercicios 2026 y 2027.

El plan de expansión contempla un incremento estimado de aproximadamente 62,3 MWp en la capacidad instalada de generación de 360 Energy S.A., a través del desarrollo de los siguientes proyectos: PSF Arrecifes (19 MWp), PSF Palomar (12,2 MWp) y la ampliación de los actuales PSF de la sociedad por una capacidad estimada de 46 MWp. En tanto el PSF Córdoba (8,1 MWp), se encuentra habilitado y entregando energía al cliente desde el mes de febrero 2026 bajo el esquema de autogeneración.

Con fecha 3 de septiembre de 2025, el Directorio de la Sociedad aprobó la venta del proyecto de PSF Colón (20 MW de potencia y 5 MW de capacidad de almacenamiento) y del inmueble relacionado, decisión que fue ratificada por la Asamblea General Extraordinaria celebrada el 9 de octubre de 2025. El activo se encontraba registrado dentro del rubro Propiedad, planta y equipo. El precio de venta acordado ascendió a U\$S 1.314.000 por el proyecto y U\$S 750.000 por el terreno. El resultado final de la operación ascendió a \$ 1.970.602 y fue reconocido en el rubro Otros ingresos y (egresos) netos.

Con fecha 14 de febrero de 2026, el PSF Córdoba concluyó satisfactoriamente su proceso de puesta en marcha e inició formalmente su etapa de operación comercial e inyección de energía renovable, destinando su producción al abastecimiento de las instalaciones industriales de Stellantis en Ferreyra, Ciudad de Córdoba, en el marco de los acuerdos contractuales vigentes.

NOTA 14 - SITUACIÓN CON CAMESA

Las ventas de generación de energía de 360 Energy Solar S.A. provienen principalmente de contratos de compraventa de energía ("PPA") bajo los programas RENOVAR y GENREN con CAMESA como contraparte (oftaker) y a través del régimen MATER con contrapartes privadas.

Firmado a efectos de su identificación con nuestro informe de fecha: 11 de mayo de 2026



Héctor Tonna
Por Comisión Fiscalizadora
Contador Público (UBA)
CPCECABA Tº 116 Fº 169

Véase nuestro informe de fecha:
11 de mayo de 2026

KPMG
Reg. de Asoc. Prof. CPCECABA Tº 2 Fº 6



Viviana M. Picco
Socia
Contadora Pública (UBA)
CPCECABA Tº 197 Fº 24



Alejandro Pedro Ivanisovich
Presidente

360 ENERGY SOLAR S.A.

Nº de inscripción en la Inspección General de Justicia (IGJ): 1.822.581

NOTAS A LOS ESTADOS FINANCIEROS INTERMEDIOS CONDENSADOS al 31 de marzo de 2026 presentadas en forma comparativa (en miles de pesos)

NOTA 14 - SITUACIÓN CON CAMMESA (cont.)

A la fecha de emisión de los presente estados financieros los saldos a cobrar por estas ventas:

- PPA RENOVAR, no registran atrasos en el cobro, los mismos son efectuados en la fecha de vencimiento.
- PPA MATER, siendo todas las contrapartes privadas, no ocurrieron atrasos en las cobranzas.
- PPA GENREN, los pagos por parte de CAMMESA se efectivizan en un plazo promedio de 50 días.

Todos los proyectos bajo GENREN cuentan con un Aval del Fondo de Garantía comprendido en el Contrato de Fideicomiso de Garantía y Cesión de Garantía que está comprendido de la siguiente manera:

- **Fiduciante:** ENARSA y CAMMESA.
- **Fiduciario:** BICE.
- **Contratos de Suministro:** son los contratos firmados entre ENARSA y los Contratistas en el marco de la licitación (*).
- **Beneficiario del Fondo:** ENARSA.
- **Beneficiario del Aval:** Cada uno de los contratistas o cesionarios de los derechos de cobro derivados de los contratos de suministro.

(*) En mayo de 2019 se resolvió la cesión de la posición de ENARSA en los contratos GENREN (en ese momento llamado Integración Energética Argentina S.A. - IEASA) a favor de CAMMESA mediante nota NO-2019-46174234-APN-SGE#MHA.

Dicho Aval contempla una fecha límite que se cumple a los 132 días de demora en el pago de las facturas por parte de CAMMESA. A partir de la misma, 360 Energy Solar S.A., como beneficiario del Aval afectado por un Evento de Incumplimiento del Contrato de Suministro deberá, dentro del plazo de quince (15) días de vencido el plazo de remedio establecido en el Contrato de Suministro, notificar fehacientemente al Fiduciario BICE y a CAMMESA del Evento de Incumplimiento, indicando el incumplimiento, las cláusulas contractuales incumplidas, el importe reclamado y el concepto al que corresponde con indicación de la factura o documento habilitante para el cobro, requiriendo la cancelación del monto nominalmente adeudado y reclamado al Fideicomiso. Los montos del aval son determinados por cada proyecto en función de los Contratos de Suministro firmados y el Contrato de Fideicomiso de Garantía y Cesión en Garantía, según el siguiente detalle:

Proyecto	Potencia	Precio	Aval
CHI	2 MW	596,55 US\$ mwh	US\$ 4.628.842
CHII	3 MW	579,15 US\$ mwh	US\$ 4.943.212
CHIMBERA I	2 MW	579,84 US\$ mwh	US\$ 4.638.851

Con fecha 8 de mayo de 2024 se publicó en el Boletín Oficial la Resolución SE Nº 58/2024 de la Secretaría de Energía, en la que se propuso a los Generadores que el pago de las Transacciones Económicas de los meses de diciembre de 2023 y enero de 2024, sean abonadas mediante la entrega de títulos públicos "BONOS DE LA REPÚBLICA ARGENTINA EN DÓLARES ESTADOUNIDENSES STEP UP 2038" (BONO U\$S 2038 L.A. – AE38) y la Transacción Económica del mes de febrero de 2024 sea pagada con los fondos disponibles en las cuentas bancarias habilitadas en CAMMESA una vez que cada Generador firme un acuerdo de pagos con CAMMESA en virtud del mecanismo dispuesto en la mencionada Resolución.

Firmado a efectos de su identificación con nuestro informe de fecha: 11 de mayo de 2026

Véase nuestro informe de fecha: 11 de mayo de 2026



Héctor Tonna
Por Comisión Fiscalizadora
Contador Público (UBA)
CPCECABA Tº 116 Fº 169

KPMG
Reg. de Asoc. Prof. CPCECABA Tº 2 Fº 6



Viviana M. Picco
Socia
Contadora Pública (UBA)
CPCECABA Tº 197 Fº 24



Alejandro Pedro Ivanisovich
Presidente

360 ENERGY SOLAR S.A.

Nº de inscripción en la Inspección General de Justicia (IGJ): 1.822.581

NOTAS A LOS ESTADOS FINANCIEROS INTERMEDIOS CONDENSADOS al 31 de marzo de 2026 presentadas en forma comparativa (en miles de pesos)

NOTA 14 - SITUACIÓN CON CAMMESA (cont.)

La Compañía se adhirió a esa Resolución, y recibió los bonos mencionados por las facturas adeudadas correspondientes a diciembre de 2023 y enero de 2024 por \$ 2.141.360. Al 31 de marzo de 2025 la Sociedad registró una ganancia de \$ 26.089, incluida en Resultados de activos financieros a valor razonable con cambios en resultados (Nota 5.1), y en diciembre de 2025 realizó la venta de los mismos.

Desde la fecha del acuerdo, los pagos por parte de CAMMESA han registrado una normalización. Al 31 de marzo de 2026, el saldo remanente y pendiente de pago de CAMMESA asciende a \$ 2.243.044, no encontrándose vencidos a la fecha.

NOTA 15 - DISTRIBUCIÓN DE DIVIDENDOS

Con fecha 30 de abril de 2025, la Asamblea General Ordinaria de la Sociedad resolvió por unanimidad asignar el resultado del ejercicio 2024 de la siguiente manera: (i) \$ 2.434.310 a absorber pérdidas acumuladas de ejercicios anteriores, (ii) \$ 1.079.228 a incrementar la reserva legal y (iii) \$ 20.505.330 a incrementar la reserva facultativa. Posteriormente, el 8 de septiembre de 2025, en virtud de un error involuntario advertido por la Comisión Nacional de Valores en relación con la distribución del resultado del ejercicio económico cerrado el 31 de diciembre de 2024, se aprobó que la ganancia neta del ejercicio finalizado el 31 de diciembre de 2024, ascendente a miles de pesos argentinos 24.018.868, sea destinada de la siguiente manera: (i) miles de pesos argentinos 1.345.764 a incrementar la reserva legal y (ii) miles de pesos argentinos 22.462.070 a incrementar la reserva facultativa.

Con fecha 30 de diciembre de 2025, la Asamblea General Extraordinaria Unánime Autoconvocada de la Sociedad resolvió distribuir dividendos por \$ 14.036.847, afectando para ello la reserva facultativa. Del total distribuido, \$ 13.977.892 fueron aplicados a la cancelación de un crédito que la Sociedad mantenía con su accionista 360 Energy S.A., y \$ 58.955 permanecen pendientes de pago en el rubro "Otros Pasivos".

NOTA 16 - HECHOS POSTERIORES AL CIERRE

No existen otros hechos u operaciones ocurridos entre la fecha de cierre del período y la fecha de emisión de los presentes estados financieros intermedios condensados que puedan afectar significativamente la situación financiera o los resultados de la Sociedad, excepto por lo mencionado específicamente en las notas precedentes.

Firmado a efectos de su identificación con nuestro informe de fecha: 11 de mayo de 2026

Véase nuestro informe de fecha: 11 de mayo de 2026



Héctor Tonna
Por Comisión Fiscalizadora
Contador Público (UBA)
CPCECABA T° 116 F° 169

KPMG
Reg. de Asoc. Prof. CPCECABA T° 2 F° 6



Viviana M. Picco
Socia
Contadora Pública (UBA)
CPCECABA T° 197 F° 24



Alejandro Pedro Ivánishevich
Presidente

360 ENERGY SOLAR S.A.


N° de inscripción en la Inspección General de Justicia (IGJ): 1.822.581


PROPIEDAD, PLANTA Y EQUIPO al 31 de marzo de 2026, presentado en forma comparativa (en miles de pesos)

Rubros	Valores de origen						Depreciaciones acumuladas				31-Mar-26	31-Dic-25
	Al inicio del ejercicio	Altas	Disminuciones	Transferencias	Efecto de conversión	Al cierre del período / ejercicio	Acumuladas al inicio del ejercicio	Del período / ejercicio		Acumuladas al cierre del período / ejercicio	Valor residual	Valor residual
								Alicuota	Monto (Anexo H)			
Terrenos	3.504.252	-	-	-	(175.815)	3.328.437	-	-	-	-	3.328.437	3.504.252
Rodados	3.501.609	-	-	-	(175.653)	3.325.956	2.299.080	20%	120.596 (117.632)	2.302.044	1.023.912	1.202.529
Muebles y útiles	243.153	-	-	-	(12.200)	230.953	175.550	10%	7.279 (8.945)	173.884	57.069	67.603
Equipos de computación	1.271.769	-	-	-	(63.807)	1.207.962	1.063.556	33%	42.978 (54.209)	1.052.325	155.637	208.213
Maquinarias y equipos	6.512.269	-	-	-	(326.732)	6.185.537	4.315.227	20%	240.919 (221.066)	4.335.080	1.850.457	2.197.042
Edificio San Juan	130.197	-	-	-	(6.532)	123.665	60.942	10%	1.909 (3.094)	59.757	63.908	69.255
Mejora oficina Pilar	1.278.891	-	-	-	(64.164)	1.214.727	1.212.375	25%	21.418 (61.232)	1.172.561	42.166	66.516
Parques solares	259.657.618	-	-	7.267.835	(11.527.762)	255.397.691	62.858.737	3,33%	1.987.533 (3.187.781)	61.658.489	193.739.202	196.798.881
Obras en curso	18.028.862	3.267.192	-	(7.267.835)	(2.444.825)	11.583.394	-	-	-	-	11.583.394	18.028.862
Herramientas	156.336	-	-	-	(7.844)	148.492	65.410	20%	3.585 (1.812)	67.183	81.309	90.926
Repuestos	12.392.891	378.969	(97.271)	-	(643.417)	12.031.172	-	-	-	-	12.031.172	12.392.891
Derechos de uso	2.378.066	69.486	-	-	(119.312)	2.328.240	2.026.447	20% - 33% - 50%	110.258 (101.671)	2.035.034	293.206	351.619
Totales 2026	309.055.913	3.715.647	(97.271)	-	(15.568.063)	297.106.226	74.077.324		2.536.475	(3.757.442)	72.856.357	224.249.869
Totales 2025	205.929.474	16.832.294	(1.434.125)	-	87.728.270	309.055.913	45.478.250		8.606.414	19.992.660	74.077.324	234.978.589

Firmado a efectos de su identificación con nuestro informe de fecha: 11 de mayo de 2026

Véase nuestro informe de fecha: 11 de mayo de 2026


Héctor Tonna
 Por Comisión Fiscalizadora
 Contador Público (UBA)
 CPCECABA T° 116 F° 169

KPMG
 Reg. de Asoc. Prof. CPCECABA T° 2 F° 6

Viviana M. Picco
 Socia
 Contadora Pública (UBA)
 CPCECABA T° 197 F° 24


Alejandro Pedro Ivanishevich
 Presidente

360 ENERGY SOLAR S.A.

N° de inscripción en la Inspección General de Justicia (IGJ): 1.822.581

ACTIVOS INTANGIBLES al 31 de marzo de 2026, presentado en forma comparativa (en miles de pesos)

Rubros	Valores de origen						Amortizaciones acumuladas						31-Mar-26	31-Dic-25
	Al inicio del ejercicio	Altas	Bajas	Transfe-rencias	Diferencia de conversión	Al cierre del período / ejercicio	Al inicio del ejercicio	Del período / ejercicio		Diferencia de conversión	Acumuladas al cierre del período / ejercicio	Valor residual	Valor residual	
								Alicuota %	Monto (Anexo H)	Bajas				
Software	2.125.984	-	-	34.500	(108.395)	2.052.089	854.420	20	74.376	-	(44.278)	884.518	1.167.571	1.271.564
Software en desarrollo	34.500	-	-	(34.500)	-	-	-	-	-	-	-	-	-	34.500
Totales 2026	2.160.484	-	-	-	(108.395)	2.052.089	854.420		74.376	-	(44.278)	884.518	1.167.571	
Totales 2025	1.073.318	944.672	(392.825)	-	535.319	2.160.484	469.799		237.446	(39.283)	186.458	854.420		1.306.064


Firmado a efectos de su identificación con nuestro informe de fecha: 11 de mayo de 2026



Héctor Tonna
Por Comisión Fiscalizadora
Contador Público (UBA)
CPCECABA T° 116 F° 169

Véase nuestro informe de fecha:
11 de mayo de 2026

KPMG
Reg. de Asoc. Prof. CPCECABA T° 2 F° 6



Viviana M. Picco
Socia
Contadora Pública (UBA)
CPCECABA T° 197 F° 24



Alejandro Pedro Ivanissevich
Presidente

360 ENERGY SOLAR S.A.

N° de inscripción en la Inspección General de Justicia (IGJ): 1.822.581

PARTICIPACIONES EN OTRAS SOCIEDADES al 31 de marzo de 2026, presentado en forma comparativa (en miles de pesos)

Características de los valores	31-Mar-26						Información sobre el ente emisor					31-Dic-2025	31-Mar-25	
	Denominación y emisor	Clase	Valor nominal	Cantidad	Costo	Valor registrado	Resultado de inversiones en otras sociedades	Actividad principal	Última información financiera				Valor registrado	Resultado de inversiones en otras sociedades
									Fecha	Capital social	Ganancia del período	Patrimonio neto		
360 Energy Catamarca S.A.	Ordinarias	\$ 1	149.037.752	214.686	9.178.345	909.170	Generación de energía eléctrica a partir de fuentes renovables y su comercialización	31/03/2026	588.884	3.592.347	36.265.859	25.31%	8.463.159	397.951
				<u>214.686</u>	<u>9.178.345</u>	<u>909.170</u>							<u>8.463.159</u>	<u>397.951</u>

Firmado a efectos de su identificación con nuestro informe de fecha: 11 de mayo de 2026



Héctor Tonna
Por Comisión Fiscalizadora
Contador Público (UBA)
CPCECABA T° 116 F° 169

Véase nuestro informe de fecha: 11 de mayo de 2026

KPMG
Reg. de Asoc. Prof. CPCECABA T° 2 F° 6



Viviana M. Picco
Socia
Contadora Pública (UBA)
CPCECABA T° 197 F° 24



Alejandro Pedro Ivanisovich
Presidente

360 ENERGY SOLAR S.A.

N° de inscripción en la Inspección General de Justicia (IGJ): 1.822.581

INVERSIONES al 31 de marzo de 2026, presentado en forma comparativa (en miles de pesos)

<u>Cuenta principal y características</u>	<u>Moneda de origen</u>	<u>Clase</u>	<u>Cantidad</u>	<u>Valor de cotización (en U\$S)</u>	<u>Valor de cotización (en pesos)</u>	<u>31-Mar-26 en miles de pesos</u>	<u>31-Dic-25 en miles de pesos</u>
Fondos Comunes de inversión							
Alpha Pesos	ARS	A	8.220.266	-	95,0856	781.629	126.999
ST Zero	ARS	C	27.634.127	-	11,4103	315.313	-
Balanz Capital Money Market - Clase A	ARS	A				-	554.879
Pionero Pesos Plus	ARS	B	291.219	-	58,1145	16.924	323
Novus Liquidez Fondo de Dinero	ARS	B	24.893.396	-	7,9173	197.087	377.194
FBA Renta Pesos	ARS	B				-	58.145
Toronto Trust Ahorro	ARS	B	14.764.494	-	54,677	807.278	286.382
Adcap Ahorro Pesos Fondo de Dinero	ARS	B	249.423.311	-	18,5077	4.616.249	2.144.780
Subtotal						<u>6.734.480</u>	<u>3.548.702</u>
Plazos fijos							
Banco Comafi	ARS					-	3.833.368
						-	3.833.368
Letras							
Lelink	U\$S		2.017.500	1.382	2.788.185	2.788.185	8.933.063
						<u>2.788.185</u>	<u>8.933.063</u>
Obligaciones negociables							
Telecom	U\$S					-	464.064
CNH	U\$S					-	1.986.776
OilTanking	U\$S					-	2.095.302
						-	4.546.142
Totales						<u>9.522.665</u>	<u>20.861.275</u>

Firmado a efectos de su identificación con nuestro informe de fecha: 11 de mayo de 2026



Héctor Tonna
Por Comisión Fiscalizadora
Contador Público (UBA)
CPCECABA T° 116 F° 169

Véase nuestro informe de fecha:
11 de mayo de 2026KPMG
Reg. De Asoc. Prof. CPCECABA T° 2 F° 6


Viviana M. Picco
Socia
Contadora Pública (UBA)
CPCECABA T° 197 F° 24



Alejandro Pedro Ivanisovich
Presidente

360 ENERGY SOLAR S.A.

Nº de inscripción en la Inspección General de Justicia (IGJ): 1.822.581

ACTIVOS Y PASIVOS EN OTRAS MONEDAS al 31 de marzo de 2026, presentado en forma comparativa

	31-Mar-26			31-Dic-2025	
	Clase y monto de la moneda extranjera	Cambio vigente al (en pesos)	Totales (en miles de pesos)	Totales (en miles de pesos)	
Activo					
Activo corriente					
Caja y bancos	U\$\$ 26.850	1.382	37.106	316.255	
Inversiones	U\$\$ 2.017.500	1.382	2.788.185	13.479.205	
Créditos por provisión de energía y prestación de servicios	U\$\$ 5.979.548	1.382	8.263.735	11.727.827	
Otros créditos	U\$\$ 1.125.751	1.382	1.555.789	738.624	
	EUR 38	1.598	62	65	
	BRL		-	1.470	
Total del activo corriente			12.644.877	26.263.446	
Activo no corriente					
Créditos por provisión de energía y prestación de servicios	U\$\$ 3.652.078	1.382	5.047.172	5.503.065	
Otros créditos	U\$\$ 6.565.532	1.382	9.073.565	9.016.943	
	EUR 25.388	1.598	40.576	51.339	
	BRL 27.607	266	7.351	-	
Total del activo no corriente			14.168.664	14.571.347	
Total del activo			26.813.541	40.834.793	
Pasivo					
Pasivo corriente					
Cuentas por pagar	U\$\$ 1.291.393	1.382	1.784.705	2.713.243	
	EUR 86.457	1.598	138.182	237.020	
Préstamos	U\$\$ 8.805.402	1.382	12.169.066	15.599.015	
Remuneraciones y cargas sociales	U\$\$		-	1.059.064	
Pasivos por contratos	U\$\$ 1.307.754	1.382	1.807.317	1.934.597	
Otros pasivos	U\$\$ 12.604	1.382	17.418	18.338	
Total del pasivo corriente			15.916.688	21.561.277	
Pasivo no corriente					
Préstamos	U\$\$ 97.400.500	1.382	134.607.491	152.693.181	
Pasivos por contratos	U\$\$ 789.219	1.382	1.090.701	1.983.153	
Total del pasivo no corriente			135.698.192	154.676.334	
Total del pasivo			151.614.880	176.237.611	

U\$: Dólar estadounidense

EUR: Euro

BRL: Real

Firmado a efectos de su identificación con nuestro informe de fecha: 11 de mayo de 2026

Véase nuestro informe de fecha: 11 de mayo de 2026



Héctor Tonna
Por Comisión Fiscalizadora
Contador Público (UBA)
CPCECABA T° 116 F° 169

KPMG
Reg. De Asoc. Prof. CPCECABA T° 2 F° 6



Viviana M. Picco
Socia
Contadora Pública (UBA)
CPCECABA T° 197 F° 24



Alejandro Pedro Ivanishevich
Presidente

360 ENERGY SOLAR S.A.

N° de inscripción en la Inspección General de Justicia (IGJ): 1.822.581

INFORMACIÓN REQUERIDA POR EL ART. 64 I. B) DE LA LEY N° 19.550 por el período de tres meses finalizados el 31 de marzo de 2026, presentado en forma comparativa con el mismo período del ejercicio anterior (en miles de pesos)

	Costos por generación eléctrica y prestación de servicios	Gastos de administración	31-Mar-26	31-Mar-2025
			Total	Total
Honorarios profesionales	6.368	264.328	270.696	121.115
Honorarios directores y síndicos	-	61.720	61.720	62.355
Remuneraciones y cargas sociales	1.013.844	1.896.804	2.910.648	2.837.663
Otros beneficios al personal	9.236	270.238	279.474	268.456
Capacitación del personal	-	2.908	2.908	13.376
Servicios y suministros de terceros	175.394	66.134	241.528	305.699
Gastos de correo y telecomunicaciones	17.471	190.922	208.393	117.202
Materiales de oficina	1.103	6.751	7.854	5.239
Viajes y estadías	17.180	13.144	30.324	20.622
Seguros	87.456	18.954	106.410	105.855
Mantenimiento y reparaciones	184.109	51.592	235.701	326.105
Depreciación de propiedad, planta y equipo (Anexo A)	2.339.324	197.151	2.536.475	1.750.587
Amortización de activos intangibles (Anexo B)	5.470	68.906	74.376	5.419
Impuestos, tasas y contribuciones	51	11.606	11.657	63.759
Gastos y comisiones bancarias	-	171.375	171.375	194.159
Gastos de publicidad	-	8.471	8.471	6.710
Gastos de vehículos	738	14.293	15.031	56.442
Arrendamientos (Nota 5.f)	6.170	57.426	63.596	33.932
Responsabilidad social empresaria	-	21.550	21.550	10.904
Diversos	-	14.585	14.585	2.500
Total 2026	3.863.914	3.408.858	7.272.772	
Total 2025	4.707.101	1.600.998		6.308.099

Firmado a efectos de su identificación con
nuestro informe de fecha: 11 de mayo de 2026


Héctor Tonna
Por Comisión Fiscalizadora
Contador Público (UBA)
CPCECABA T° 116 F° 169

Véase nuestro informe de fecha:
11 de mayo de 2026

KPMG
Reg. De Asoc. Prof. CPCECABA T° 2 F° 6



Viviana M. Picco
Socia
Contadora Pública (UBA)
CPCECABA T° 197 F° 24



Alejandro Pedro Ivanishevich
Presidente

360 ENERGY SOLAR S.A.

RESEÑA INFORMATIVA AL 31 DE MARZO DE 2026

(información no cubierta por el informe de revisión de los auditores independientes y confeccionada sobre la base de los estados financieros intermedios condensados) (en miles de pesos)

La información incluida en la presente reseña informativa es adicional a los estados financieros de 360 Energy Solar S.A. por el período finalizado el 31 de marzo de 2026, por lo que para un análisis más detallado debe ser leída en conjunto con la mencionada información.

360 Energy Solar S.A. es una de las compañías pioneras en el sector de energía solar y una de las líderes en energías renovables en Argentina. La Compañía es una empresa de energía solar integrada, abarca el desarrollo, la investigación tecnológica, comercialización, construcción, operación y mantenimiento de los parques solares. Sustancialmente todos los ingresos de la Compañía derivan de la energía eléctrica efectivamente entregada por los PSF Cañada Honda I, Cañada Honda II, Cañada Honda IV, Chimbera I, La Rioja I, La Rioja II, La Rioja III, Parque Solar Nonogasta y Córdoba.

CONTENIDO

1. Estructura patrimonial comparativa
2. Síntesis de la estructura del resultado y otro resultado integral comparativa
3. Análisis de los resultados de operaciones

Síntesis
 Provisión de energía y prestación de servicios
 Costo de provisión de energía y prestación de servicios
 Gastos de administración
 Resultados financieros netos
 Otros ingresos y (egresos) netos
 Impuesto a las ganancias
 EBITDA

4. Estructura del flujo de efectivo comparativa
5. Datos estadísticos
6. Índices financieros
7. Perspectivas para resto del ejercicio 2026

Firmado a efectos de su identificación con
 nuestro informe de fecha: 11 de mayo de 2026



Héctor Tonna
 Por Comisión Fiscalizadora
 Contador Público (UBA)
 CPCECABA T° 116 F° 169

Véase nuestro informe de fecha:
 11 de mayo de 2026

KPMG
 Reg. de Asoc. Prof. CPCECABA T° 2 F° 6



Viviana M. Picco
 Socia
 Contadora Pública (UBA)
 CPCECABA T° 197 F° 24



Alejandro Pedro Ivanishevich
 Presidente

360 ENERGY SOLAR S.A.**RESEÑA INFORMATIVA (cont.)****1. Estructura patrimonial comparativa**

A continuación, se expone la situación financiera de la Sociedad correspondiente al período de tres meses finalizado el 31 de marzo de 2026 comparativo con el ejercicio finalizado el 31 de diciembre de 2025 y 2024.

ESTADO DE SITUACIÓN FINANCIERA	31/03/2026	31/12/2025	31/12/2024
	(miles de pesos)		
Activo corriente	21.555.258	38.585.571	51.056.637
Activo no corriente	250.346.287	261.836.238	174.058.867
TOTAL DEL ACTIVO	271.901.545	300.421.809	225.115.504
Pasivo corriente	20.882.118	26.108.203	48.843.061
Pasivo no corriente	154.858.953	182.330.372	92.271.278
TOTAL DEL PASIVO	175.741.071	208.438.575	141.114.339
Capital suscrito	14.267.545	14.267.545	14.267.545
Prima de fusión	357.548	357.548	357.548
Otras contribuciones de capital	120.799	120.799	120.799
Reserva legal	1.653.850	1.741.210	47.970
Reserva facultativa	18.374.033	19.344.586	3.565.011
Otro resultado integral	42.995.294	41.600.204	41.834.458
Resultados no asignados	18.391.405	14.551.342	23.807.834
TOTAL DEL PATRIMONIO	96.160.474	91.983.234	84.001.165
TOTAL DEL PASIVO Y PATRIMONIO	271.901.545	300.421.809	225.115.504


2. Síntesis de la estructura del resultado y otro resultado integral comparativa


A continuación, se exponen los resultados y otros resultados integrales intermedios por el período de tres meses finalizado el 31 de marzo 2026, comparativo con igual período de los ejercicios 2025 y 2024.

ESTADO DEL RESULTADO Y OTRO RESULTADO INTEGRAL	31/03/2026	31/03/2025	31/03/2024
	(miles de pesos)		
Provisión de energía y prestación de servicios	12.687.507	12.237.525	4.869.127
Costo de provisión de energía y prestación de servicios	(3.863.914)	(4.707.101)	(1.101.547)
Ganancia bruta	8.823.593	7.530.424	3.767.580
Gastos de administración	(3.408.858)	(1.600.998)	(910.157)
Otros ingresos y (egresos) netos	490.641	5.050	35.169
Resultado de inversiones en otras sociedades	909.170	397.951	848.561
Recupero de provisión (deterioro) de activos financieros	66.764	-	(211.347)
Ganancia operativa	6.881.310	6.332.427	3.529.806
Ingresos financieros	1.719.352	1.462.239	6.863.501
Gastos financieros	(4.919.545)	(3.184.604)	(6.947.881)
Ganancia antes de impuesto a las ganancias	3.681.117	4.610.062	3.445.426
Beneficio de impuesto a las ganancias	1.079.966	775.784	341.253
Ganancia del período	4.761.083	5.385.846	3.786.679
Otro resultado integral			
Diferencia de cambio por conversión	(583.843)	1.782.290	(4.545.919)
Total de otro resultado integral	(583.843)	1.782.290	(4.545.919)
Ganancia (pérdida) integral del período	4.177.240	7.168.136	(759.240)

Firmado a efectos de su identificación con nuestro informe de fecha: 11 de mayo de 2026

Véase nuestro informe de fecha: 11 de mayo de 2026


Héctor Tonna
 Por Comisión Fiscalizadora
 Contador Público (UBA)
 CPCECABA T° 116 F° 169

KPMG
 Reg. de Asoc. Prof. CPCECABA T° 2 F° 6

Viviana M. Picco
 Socia
 Contadora Pública (UBA)
 CPCECABA T° 197 F° 24


Alejandro Pedro Ivanisovich
 Presidente

360 ENERGY SOLAR S.A.**RESEÑA INFORMATIVA (cont.)****3. Análisis de los resultados de operaciones**

El siguiente cuadro detalla el estado de resultado integral de la Sociedad correspondiente al período de tres meses finalizado el 31 de marzo de 2026 comparativo con el mismo período del ejercicio anterior.

ESTADO DEL RESULTADO Y OTRO RESULTADO INTEGRAL	Período de tres meses finalizado el		Variación
	31/03/2026	31/03/2025	
	(miles de pesos)		
Provisión de energía y prestación de servicios	12.687.507	12.237.525	449.982
Generación de energía eléctrica de fuentes renovables	11.748.475	9.688.177	2.060.298
Servicios prestados	939.032	2.549.348	(1.610.316)
Costo de provisión de energía y prestación de servicios	(3.863.914)	(4.707.101)	843.187
Costos de generación eléctrica de energía renovable	(3.154.180)	(2.658.315)	(495.865)
Costo de prestación de servicios	(709.734)	(2.048.786)	1.339.052
Ganancia bruta	8.823.593	7.530.424	1.293.169
Gastos de administración	(3.408.858)	(1.600.998)	(1.807.860)
Otros ingresos y (egresos) netos	490.641	5.050	485.591
Resultado de inversiones en otras sociedades	909.170	397.951	511.219
Recupero de provisión (deterioro) de activos financieros	66.764	-	66.764
Ganancia operativa	6.881.310	6.332.427	548.883
Ingresos financieros	1.719.352	1.462.239	257.113
Gastos financieros	(4.919.545)	(3.184.604)	(1.734.941)
Ganancia antes de impuesto a las ganancias	3.681.117	4.610.062	(928.945)
Beneficio de impuesto a las ganancias	1.079.966	775.784	304.182
Ganancia del período	4.761.083	5.385.846	(624.763)
Otro resultado integral			
Diferencia de cambio por conversión	(583.843)	1.782.290	(2.366.133)
Total de otro resultado integral	(583.843)	1.782.290	(2.366.133)
Ganancia integral del período	4.177.240	7.168.136	(2.990.896)

Síntesis

La ganancia por el período finalizado el 31 de marzo de 2026 asciende a \$ 4.761.083, mientras que la diferencia de cambio por conversión generó una pérdida de \$ 583.843 generando un resultado integral total del período positivo de \$ 4.177.240, mientras que en el mismo período del ejercicio 2025 se presentó una ganancia de \$ 5.385.846 y una ganancia integral de \$ 7.168.136.

El crecimiento en la ganancia bruta se debe principalmente al incremento de los ingresos por generación eléctrica por un mayor valor en pesos por efecto de la devaluación – dado los contratos de venta celebrados por la Sociedad con precio basado en la cotización de dólar estadounidense de Banco Nación, sumado a la incorporación de los PSF Córdoba en el mes de febrero 2026. Por otra parte, pese al aumento de los costos operativos producto del ajuste de los servicios y remuneraciones al personal determinados en pesos, el margen de operación sobre ventas se mantuvo en un 73%.


Provisión de energía y prestación de servicios


Concepto	31/03/2026	31/03/2025	Variación	Variación %
Generación de energía eléctrica de fuentes renovables	11.748.475	9.688.177	2.060.298	21,27%
Servicios	939.032	2.549.348	(1.610.316)	(63,17%)
Total	12.687.507	12.237.525	449.982	3,68%

Las ventas netas al 31 de marzo de 2026 ascendieron a \$ 12.687.507, lo que representa un aumento del 3,68 % en comparación con los \$ 12.237.525 al 31 de marzo de 2025.

Firmado a efectos de su identificación con nuestro informe de fecha: 11 de mayo de 2026

Véase nuestro informe de fecha: 11 de mayo de 2026


Héctor Tonna
 Por Comisión Fiscalizadora
 Contador Público (UBA)
 CPCECABA T° 116 F° 169

KPMG
 Reg. de Asoc. Prof. CPCECABA T° 2 F° 6

Viviana M. Picco
 Socia
 Contadora Pública (UBA)
 CPCECABA T° 197 F° 24


Alejandro Pedro Ivanisovich
 Presidente

360 ENERGY SOLAR S.A.**RESEÑA INFORMATIVA (cont.)****3. Análisis de los resultados de operaciones (cont.)****Provisión de energía y prestación de servicios (cont.)**

Dicho aumento se debe principalmente a:

- i) Menor generación eléctrica derivado principalmente de una menor irradiancia que impacto en todos los parques durante los primeros meses de 2026. Pese a la incorporación del PSF Córdoba en 2026 y la mejora de disponibilidad en PSF La Rioja III.
- ii) Mayor ingreso en pesos por efecto de la devaluación.

Costo de provisión de energía y prestación de servicios

Concepto	31/03/2026	31/03/2025	Variación	Variación %
Costos de generación eléctrica de energía renovable	(3.154.180)	(2.658.315)	(495.865)	18,65%
Servicios	(709.734)	(2.048.786)	1.339.052	(65,36%)
Total	(3.863.914)	(4.707.101)	843.187	(17,91%)

El costo de provisión de energía y prestación de servicios al 31 de marzo de 2026 fue de \$ 3.863.914, mientras que al 31 de marzo de 2025 ascendieron a \$ 4.707.101, lo cual representa una disminución del 17,91%.

Desagregando entre las unidades de negocio, en generación de energía eléctrica el aumento de costos operativos se debe principalmente al efecto de la devaluación en las depreciaciones de bienes de uso.

Gastos de administración

Los gastos de administración se incrementaron un 112,92%, pasando de \$ 1.600.998 en el período de tres meses finalizado el 31 de marzo de 2025 a \$ 3.408.858 en el período finalizado el 31 de marzo de 2026.

Dicha variación deriva principalmente proceso inflacionario registrado en el país impactando principalmente en el aumento de los costos laborales por los incrementos salariales otorgados al personal, cargas sociales, honorarios, y otros gastos de administración.

Resultados financieros netos


Los resultados financieros netos correspondientes al período finalizado el 31 de marzo de 2026 fueron negativos en \$ 3.200.193, mientras que en igual período del ejercicio anterior fueron negativos por \$ 1.722.365, lo que representa un incremento del 86% según la siguiente apertura:

Concepto	31/03/2026	31/03/2025	Variación	Variación %
Resultados de activos financieros a valor razonable con cambio en resultados netos de ingresos brutos	900.028	633.818	266.210	42%
Diferencia de cambio ganada	819.324	828.421	(9.097)	(1%)
Intereses generados por pasivos	(2.962.562)	(1.629.774)	(1.332.788)	82%
Resultado generado por derivados dólar futuro	(358.006)	-	(358.006)	(100%)
Otros resultados financieros	(272.801)	(127.707)	(145.094)	114%
Diferencia de cambio pérdida	(1.326.176)	(1.427.123)	100.947	(7%)
Resultados financieros netos	(3.200.193)	(1.722.365)	(1.477.828)	86%

Firmado a efectos de su identificación con nuestro informe de fecha: 11 de mayo de 2026

Véase nuestro informe de fecha: 11 de mayo de 2026


Héctor Tonna
 Por Comisión Fiscalizadora
 Contador Público (UBA)
 CPCECABA T° 116 F° 169

KPMG
 Reg. de Asoc. Prof. CPCECABA T° 2 F° 6

Viviana M. Picco
 Socia
 Contadora Pública (UBA)
 CPCECABA T° 197 F° 24


Alejandro Pedro Ivanissevich
 Presidente

360 ENERGY SOLAR S.A.**RESEÑA INFORMATIVA (cont.)****3. Análisis de los resultados de operaciones (cont.)**

Los resultados de activos financieros a valor razonable con cambios en resultados corresponden principalmente a la renta devengada por tenencia de fondos comunes de inversión – utilizados por la Compañía a los efectos de dar cobertura a las disponibilidades en moneda local, por variación del valor de la cuota parte, cuyo incremento se refleja en el aumento de los ingresos financieros.

El mayor cargo en gastos financieros en comparación con el ejercicio 2025 se debe principalmente al servicio de intereses generado por el incremento de deuda financiera a partir de la emisión de obligaciones negociables Clase V y el préstamo Sindicado por parte de la Sociedad.

Otros ingresos y (egresos) netos

Los otros ingresos y (egresos) netos al 31 de marzo de 2026 fueron positivos por \$ 490.641, en comparación con los \$ 5.050 positivos al 31 de marzo de 2025, lo cual representa un aumento del 9.616%

La variación en el rubro corresponde mayormente a resultados con sociedades relacionadas del exterior.

Impuesto a las ganancias

El resultado de impuesto a las ganancias por el período finalizado el 31 de marzo de 2026 fue una ganancia de \$ 1.079.966, en comparación con la ganancia de \$ 775.784 registrada en igual período del ejercicio anterior. La variación corresponde principalmente al reconocimiento de la ganancia por el ajuste por inflación impositivo sobre propiedad planta y equipo.

EBITDA

A continuación, se detalla la reconciliación del EBITDA (en miles de pesos), por el período de doce meses finalizado el 31 de marzo de 2026 y 2025:

EBITDA	Períodos de doce meses finalizados el 31 de marzo de	
	2026	2025
Ganancia neta del período	8.086.923	25.618.035
Beneficio por impuesto a las ganancias	(4.462.137)	(16.619.720)
Ingresos y costos financieros (incluyen resultados por diferencia de cambio)	10.316.053	5.433.943
Amortizaciones y depreciaciones	9.698.705	5.989.904
Otros ingresos y (egresos) netos	2.065.765	(27.728)
Resultado de inversiones en otras sociedades	(222.746)	(1.212.730)
Total EBITDA	25.482.563	19.181.704

Las principales variaciones del EBITDA durante los últimos 12 meses respecto del período anterior se explican, fundamentalmente, por la contribución plena de los PSF Cañada Honda IV y PSF La Rioja I, II y III, cuyas fechas de inicio de operación comercial tuvieron lugar durante el ejercicio 2024 (31 de enero de 2024, 27 de enero de 2024, 14 de marzo de 2024 y 22 de agosto de 2024, respectivamente). En consecuencia, el período refleja doce meses completos de generación de dichos activos, lo que implicó un incremento significativo en la energía producida respecto del período de doce meses anterior. Estos parques operan dentro del esquema MATER entregando energía a clientes privados diversificando la matriz de riesgos de cobranzas de la compañía. A esto se suma la habilitación comercial del PSF Córdoba y al efecto de la devaluación.

4. Estructura del flujo de efectivo comparativa

A continuación, se detalla la información resumida, relacionada con la generación y utilización de efectivo correspondiente al período finalizado el 31 de marzo de 2026 comparativo con el mismo período del ejercicio anterior de 2025 y 2024.

Firmado a efectos de su identificación con
nuestro informe de fecha: 11 de mayo de 2026

Véase nuestro informe de fecha:
11 de mayo de 2026



Héctor Tonna
Por Comisión Fiscalizadora
Contador Público (UBA)
CPCECABA T° 116 F° 169

KPMG
Reg. de Asoc. Prof. CPCECABA T° 2 F° 6



Viviana M. Picco
Socia
Contadora Pública (UBA)
CPCECABA T° 197 F° 24



Alejandro Pedro Ivanisovich
Presidente

360 ENERGY SOLAR S.A.**RESEÑA INFORMATIVA (cont.)****4. Estructura del flujo de efectivo comparativa (cont.)**

ESTADO DE FLUJOS DE EFECTIVO	31/03/2026	31/03/2025	31/03/2024
	(en miles de pesos)		
Efectivo generado por (utilizado en) las operaciones	9.185.775	(965.353)	(2.238.062)
Efectivo generado por las actividades de inversión	7.826.375	11.242.142	3.842.782
Efectivo utilizado en las actividades de financiación	(16.849.792)	(17.459.921)	(1.451.476)
Aumento neto (disminución neta) del efectivo	162.358	(7.183.132)	153.244

La variación de efectivo neto del período finalizado el 31 de marzo de 2026 resultó en un aumento del efectivo por \$ 162.358 en comparación con una disminución neta de efectivo por \$ 7.183.132 al 31 de marzo de 2025.

El efectivo neto generado en las operaciones al 31 de marzo de 2026 alcanzó los \$ 9.185.775 en comparación con los \$ 965.353 utilizados en el mismo período del ejercicio 2025, consecuencia del incremento de los Créditos por provisión de energía por la mayor generación de los nuevos parques en operación y a los servicios prestados con empresas relacionadas por COC y EPCM.

El efectivo neto generado en las actividades de inversión al 31 de marzo de 2026 alcanzó los \$ 7.826.375, en comparación con los \$ 11.242.142 generados durante el mismo período del ejercicio 2025. La aplicación del efectivo a colocaciones en instrumentos financieros con mayor rendimiento relativo, orientadas a optimizar la administración de excedentes de liquidez y mitigar el riesgo asociado a escenarios de volatilidad cambiaria

El efectivo neto utilizado en las actividades de financiación al 31 de marzo de 2026 totaliza \$ 16.849.792, en comparación con los \$ 17.459.921 utilizados en el mismo período del ejercicio 2025. La variación se explica principalmente porque, mientras que en 2024 el flujo positivo estuvo impulsado por la emisión de la Obligación Negociable Clase IV, en 2025 los fondos obtenidos por la emisión de la ON Clase V y por el nuevo préstamos bancarios Sindicado no compensaron los pagos de capital de las Obligaciones Negociables Clases I, II y III, así como la cancelación de préstamos e intereses devengados.

5. Datos estadísticos

Parque Solar	Acumulado a Mar-26		Acumulado a Mar-25	
	Factor de disponibilidad [%]	Venta de Energía [MWh]	Factor de disponibilidad [%]	Venta de Energía [MWh]
Cañada Honda I	96,80%	1.716	97,60%	1.813
Cañada Honda II	92,50%	1.558	99,50%	1.730
Cañada Honda IV	98,00%	3.932	99,30%	4.131
Chimbera I	98,30%	1.857	99,60%	1.859
Nonogasta	99,20%	21.661	97,70%	22.916
La Rioja I	99,50%	43.924	99,80%	47.179
La Rioja II	98,90%	14.269	98,80%	15.256
La Rioja III	98,30%	17.287	88,00%	16.628
Córdoba	94,20%	2.025	-	-

Se produjo una reducción en la generación de energía por menor irradiancia durante los primeros meses de 2026 respecto de igual período del año anterior, compensado parcialmente con mayor disponibilidad de equipos principalmente en PSF La Rioja III; sumado a la habilitación comercial de PSF Córdoba.

6. Índices financieros

A continuación, se exponen indicadores financieros considerados relevantes para el análisis de la evolución de la Sociedad, con información correspondiente al ejercicio finalizado el 31 de marzo de 2026 comparativo con el ejercicio finalizado 31 de diciembre de 2025.

Firmado a efectos de su identificación con nuestro informe de fecha: 11 de mayo de 2026

Véase nuestro informe de fecha: 11 de mayo de 2026



Héctor Tonna
Por Comisión Fiscalizadora
Contador Público (UBA)
CPCECABA T° 116 F° 169

KPMG
Reg. de Asoc. Prof. CPCECABA T° 2 F° 6



Viviana M. Picco
Socia
Contadora Pública (UBA)
CPCECABA T° 197 F° 24



Alejandro Pedro Ivanishevich
Presidente

360 ENERGY SOLAR S.A.**RESEÑA INFORMATIVA (cont.)****6. Índices financieros (cont.)**

ÍNDICES	DETERMINACIÓN	31-Mar-2026	31-Dic-2025
SOLVENCIA	Patrimonio Neto	0,55	0,44
	Pasivo total		
LIQUIDEZ CORRIENTE	Activo corriente	1,03	1,48
	Pasivo corriente		
INMOVILIZACIÓN DE CAPITAL	Activo no corriente	0,92	0,87
	Activos totales		
RENTABILIDAD	Ganancia (Pérdida) del período/ejercicio	0,05	0,10
	Patrimonio neto total promedio		
EBITDA (en miles de ARS) *		25.482.563	25.075.645
DEUDA FINANCIERA SENIOR	Deuda Financiera Senior	5,76	6,71
	EBITDA		

7. Perspectivas para el resto del ejercicio 2026

El plan estratégico planteado por los accionistas es mantener la compañía como referente del sector de generación solar fotovoltaica en Argentina y explorar nuevos mercados en países del exterior, profundizando el foco en la innovación y el desarrollo tecnológico, y siendo protagonistas de la transición energética.

Plenamente conscientes de las necesidades en materia de generación limpia y sustentable, el objetivo de la Sociedad es contribuir a la reducción de CO₂, aportar al autoabastecimiento energético de nuestro país y el desarrollo de las capacidades técnicas generando empleo de calidad y aportando al desarrollo de las localidades que operamos.

En este sentido el Directorio y la Gerencia General han trazado para los próximos ejercicios un plan de gestión ambicioso y realizable con base en los siguientes ejes:

- Continuar en un sendero de crecimiento con proyectos de PSF y PSF híbridos priorizando ratios de apalancamiento adecuados a la industria y manteniendo la marca de 360 Energy Solar S.A. como referente del sector con una participación activa en el mercado MATER de la Argentina y en el mercado de ventas a CAMMESA.
- Generar nuevos negocios a través de contratos PPA preferentemente con grandes consumidores de energía eléctrica, apalancados en la experiencia integral de la Sociedad en el diseño, construcción y operación de PSF.
- Consolidar el pipeline de proyectos, evaluando las mejores alternativas en términos de ubicación, logística, eficiencia, capacidad de evacuación y financiamiento.
- Ser pioneros en la incorporación de nuevas tecnologías (generación, almacenamiento, gestión operativa, gestión constructiva, diseño y gestión administrativa).
- Continuar desarrollando nuestro capital humano, fidelizando y atrayendo talento.

Firmado a efectos de su identificación con nuestro informe de fecha: 11 de mayo de 2026



Héctor Tonna
Por Comisión Fiscalizadora
Contador Público (UBA)
CPCECABA T° 116 F° 169

Véase nuestro informe de fecha: 11 de mayo de 2026

KPMG
Reg. de Asoc. Prof. CPCECABA T° 2 F° 6



Viviana M. Picco
Socia
Contadora Pública (UBA)
CPCECABA T° 197 F° 24



Alejandro Pedro Ivanisovich
Presidente

360 ENERGY SOLAR S.A.**RESEÑA INFORMATIVA (cont.)****7. Perspectivas para el resto del ejercicio 2026 (cont.)**

La Sociedad refuerza para el ejercicio 2026 su misión de suministrar energía eléctrica confiable y sustentable mediante un equipo con experiencia en toda la cadena de valor de la generación de energía eléctrica: desde la prospección, desarrollo, investigación tecnológica hasta la construcción, operación y mantenimiento de plantas de energía solar, como así también, la comercialización de ésta.

Para ello apuesta en: i) la eficiencia de procesos y estructura de gastos, ii) apostar a la mejora continua obteniendo beneficios por economía de escala en la operación de los parques, iii) avanzar en estrategias innovadoras para la comercialización de energía y iv) mantener el reconocimiento de la industria como proveedor de energía eléctrica renovable solar fotovoltaico.

Firmado a efectos de su identificación con
nuestro informe de fecha: 11 de mayo de 2026



Héctor Tonna
Por Comisión Fiscalizadora
Contador Público (UBA)
CPCECABA T° 116 F° 169

Véase nuestro informe de fecha:
11 de mayo de 2026

KPMG
Reg. de Asoc. Prof. CPCECABA T° 2 F° 6



Viviana M. Picco
Socia
Contadora Pública (UBA)
CPCECABA T° 197 F° 24



Alejandro Pedro Ivanissevich
Presidente



KPMG
Bouchard 710 - 1° piso - C1106ABL
Buenos Aires, Argentina

+54 11 4316 5700
www.kpmg.com.ar

INFORME DE REVISIÓN DE LOS AUDITORES INDEPENDIENTES SOBRE ESTADOS FINANCIEROS DE PERÍODO INTERMEDIO CONDENSADOS

A los Accionistas, Presidente y Directores de
360 Energy Solar S.A.
Domicilio legal: Talcahuano 778, Piso 1°
Ciudad Autónoma de Buenos Aires
CUIT: 30-71120405-5

Informe sobre los estados financieros

Introducción

Hemos efectuado una revisión de los estados financieros de período intermedio condensados adjuntos de 360 Energy Solar S.A. (“la Sociedad”), que comprenden el estado de situación financiera al 31 de marzo de 2026, los estados del resultado y de otro resultado integral, de cambios en el patrimonio y de flujos de efectivo por el período de tres meses finalizado en esa fecha, así como las notas explicativas de los estados financieros que incluyen las políticas contables significativas.

Responsabilidad de la Dirección

La Dirección de la Sociedad es responsable de la preparación y presentación de los estados financieros de período intermedio condensados adjuntos de conformidad con las Normas de Contabilidad NIIF, emitidas por el Consejo de Normas Internacionales de Contabilidad (“Normas de Contabilidad NIIF”) incluyendo los requerimientos de la Norma Internacional de Contabilidad 34 - “Información Financiera Intermedia” (“NIC 34”).

Alcance de la revisión

Nuestra responsabilidad es expresar una conclusión sobre estos estados financieros de período intermedio condensados basados en nuestra revisión. Hemos efectuado nuestra revisión de acuerdo con la Norma Internacional de Encargos de Revisión 2410 - “Revisión de información financiera intermedia realizada por el auditor independiente de la entidad”, la cual fue adoptada como norma de revisión en Argentina mediante la Resolución Técnica N° 33 de la Federación Argentina de Consejos Profesionales de Ciencias Económicas tal como fue aprobada por el Consejo de Normas Internacionales de Auditoría y Aseguramiento (“IAASB” por su sigla en inglés).

Una revisión de los estados financieros intermedios consiste principalmente en efectuar indagaciones a las personas responsables de asuntos financieros y contables, aplicar procedimientos analíticos y otros procedimientos de revisión. El alcance de una revisión es sustancialmente menor al de una auditoría practicada de acuerdo con las Normas Internacionales de Auditoría y, por consiguiente, no permite asegurar que todos los asuntos significativos que podrían ser identificados en una auditoría lleguen a nuestro conocimiento. Por lo tanto, no expresamos una opinión de auditoría.

Conclusión

Como resultado de nuestra revisión, nada ha llamado nuestra atención que nos hiciera concluir que los estados financieros de período intermedio condensados que se adjuntan de 360 Energy Solar S.A. al 31 de marzo de 2026 correspondientes al período de tres meses finalizado en esa fecha no han sido preparados, en todos sus aspectos significativos, de acuerdo con NIC 34.



Informe sobre otros requerimientos legales y reglamentarios

En cumplimiento de disposiciones vigentes, informamos que:

- a) los estados financieros de período intermedio condensados adjuntos de la Sociedad se ajustan a las disposiciones de la Ley General de Sociedades, en lo que es materia de nuestra competencia, y las normas sobre documentación contable de la Comisión Nacional de Valores (“CNV”), encontrándose pendientes de transcripción en el libro de Inventario y Balances y surgen de las registraciones del sistema contable de la Sociedad, encontrándose pendientes de transcripción al libro Diario las registraciones de los meses de enero de 2025 a marzo de 2026;
- b) hemos leído la reseña informativa (secciones “1. Estructura patrimonial comparativa”, “2. Síntesis de la estructura del resultado y otro resultado integral comparativa”, “4. Estructura del flujo de efectivo comparativa” y “6. Índices financieros”), sobre la cual, en lo que es materia de nuestra competencia, no tenemos observaciones que formular, y
- c) al 31 de marzo de 2026, la deuda devengada en concepto de aportes y contribuciones con destino al Sistema Integrado Previsional Argentino que surge de los registros contables de la Sociedad ascendía a miles de \$ 571.153, no registrando deuda exigible a dicha fecha.

Ciudad Autónoma de Buenos Aires, 11 de mayo de 2026

KPMG

Reg. de Asoc. Prof. CPCECABA T° 2 F° 6

Viviana M. Picco

Socia

Contadora Pública (UBA)
CPCECABA T° 197 F° 24

INFORME DE LA COMISIÓN FISCALIZADORA

A los señores Accionistas de
360 Energy Solar S.A.

En nuestro carácter de miembros de la Comisión Fiscalizadora de 360 Energy Solar S.A., de acuerdo con lo dispuesto por el inciso 5° del art. 294 de la Ley General de Sociedades, hemos examinado los documentos detallados en el párrafo siguiente.

DOCUMENTOS EXAMINADOS

- a. Estado de situación financiera al 31 de marzo de 2026
- b. Estado del resultado y otro resultado integral por el período de tres meses finalizado el 31 de marzo de 2026
- c. Estado de cambios en el patrimonio por el período de tres meses finalizado 31 de marzo de 2026
- d. Estado de flujos de efectivo por el período de tres meses finalizado el 31 de marzo de 2026
- e. Notas 1 a 16 y anexos A, B, C, D, G y H

Las cifras y otra información correspondientes al ejercicio económico terminado el 31 de diciembre de 2025 y a los estados financieros intermedio condensados al 31 de marzo de 2025 es parte integrante de los estados financieros mencionados precedentemente y se las presenta con el propósito de que se interpreten exclusivamente en relación con las cifras y con la información del ejercicio económico actual.

RESPONSABILIDAD DE LA DIRECCIÓN EN RELACIÓN CON LOS ESTADOS FINANCIEROS

La Dirección de la Sociedad es responsable de la preparación y presentación razonable de los estados financieros adjuntos de conformidad con las normas contables profesionales argentinas, y del control interno que la dirección considere necesario para permitir la preparación de estados financieros libres de incorrecciones significativas.

RESPONSABILIDAD DE LA COMISIÓN FISCALIZADORA

Nuestro examen fue realizado de acuerdo con las normas de sindicatura vigentes en la República Argentina. Dichas normas requieren que el examen de los estados financieros condensado incluya la verificación de la congruencia de los documentos examinados con la información sobre las decisiones societarias expuestas en actas, y la adecuación de dichas decisiones a la ley y a los estatutos, en lo relativo a sus aspectos formales y documentales. Para la realización de dicho trabajo hemos tenido en cuenta el informe de revisión sobre estados financieros de períodos intermedios condensados de los auditores independientes KPMG de fecha 11 de mayo de 2026, emitido de acuerdo con las Normas Internacionales de Encargos de Revisión 2410 (NIER) adoptadas por la Federación Argentina de Consejos Profesionales de Ciencias Económicas a través de la Resolución Técnica N° 33, tal como fueron aprobadas por el Consejo de Normas Internacionales de Auditoría y Aseguramiento ("IAASB", por sus siglas en inglés). No hemos efectuado ningún control de gestión y, por lo tanto, no hemos evaluado los criterios y decisiones empresarias de administración, financiación, operación y comercialización, dado que estas cuestiones son de responsabilidad exclusiva del Directorio de la Sociedad. Consideramos que nuestro trabajo y el informe de los auditores externos, nos brindan una base razonable para fundamentar nuestro informe.

DICTAMEN

Basado en el trabajo realizado, estamos en condiciones de manifestar que no se nos han presentado circunstancias que nos hicieran pensar que los estados financieros intermedios condensados adjuntos de 360 Energy Solar S.A. al 31 de marzo de 2026 y por el período de tres meses finalizado en esa fecha no están presentados, en todos sus aspectos significativos, de acuerdo con la NIC 34.

INFORME SOBRE OTROS REQUERIMIENTOS LEGALES Y REGLAMENTARIOS

- a) Los estados financieros adjuntos y el correspondiente inventario surgen de registros contables, que se encuentran pendientes de transcripción.
- b) Según surge de los registros contables de la Sociedad mencionados en el apartado a) de este capítulo, el pasivo devengado al 31 de marzo de 2026 a favor del Sistema Integrado Previsional Argentino en concepto de aportes y contribuciones previsionales ascendía a miles de \$ 571.153 y no era exigible a esa fecha.

Ciudad Autónoma de Buenos Aires, 11 de mayo de 2026



Héctor Tonna

Por Comisión Fiscalizadora
Contador Público (UBA)
CPCECABA T° 116 F° 169

Ciudad Autónoma de Buenos Aires, 11 de mayo de 2026

Legalizamos de acuerdo con las facultades otorgadas a este CONSEJO PROFESIONAL por las leyes 466 (Art. 2, Inc. D y J) y 20488 (Art. 21, Inc. I) la actuación profesional con los datos que a continuación se detallan:

Fecha de intervención: 11/05/2026

Referida a: E.E.C.C. - Períodos Intermedios - Intermedio Individual

Perteneciente a: 360 ENERGY SOLAR S.A.

CUIT: 30-71120405-5

Fecha de Cierre: 31/03/2026

Monto total del Activo: \$271.901.545.000,00

Intervenida por: Dra. VIVIANA MONICA PICCO

Sobre la misma se han efectuado los controles de matrícula vigente y control formal de dicha actuación profesional de conformidad con lo previsto en la Res. C. D. 34/24, no implicando estos controles la emisión de un juicio técnico sobre la actuación profesional.

Datos del Matriculado

Dra. VIVIANA MONICA PICCO

Contador Público (Universidad de Buenos Aires)

CPCECABA T° 197 F° 24

Firma en carácter de socio

KPMG

T° 2 F° 6

SOCIO



Profesional de Ciencias
Económicas de la Ciudad
Autónoma de Buenos Aires

Esta actuación profesional ha sido aprobada por el profesional interviniente a través del Servicio de Legalizaciones Web, y la misma reúne los controles de matrícula vigente, incumbencias y control formal de acuerdo al Reglamento de Legalizaciones de Actuaciones Profesionales (Res. C.D. 34/24).

Se puede constatar la validez del documento ingresando a <https://legalizaciones.consejo.org.ar/validar> y declarando el código indicado en el recuadro de la derecha o escaneando el QR.

LEGALIZACIÓN N°

756905

CÓDIGO DE
VERIFICACIÓN
fhvfdxpu

