



Cablevisión Holding S.A.

Estados Financieros Consolidados Condensados Intermedios

al 31 de marzo de 2026 y por el período de tres meses finalizado en la misma fecha
presentados en forma comparativa

Contenido

Estados Financieros Consolidados Condensados Intermedios

- Estado Consolidado de Resultado Integral.
- Estado Consolidado de Situación Financiera.
- Estado Consolidado de Cambios en el Patrimonio.
- Estado Consolidado de Flujo de Efectivo.

Notas a los Estados Financieros Consolidados Condensados Intermedios

1. Información general y bases de presentación de los Estados Financieros Consolidados Condensados Intermedios.
2. Efectivo y equivalentes de efectivo e Inversiones.
3. Llaves de negocio.
4. PP&E
5. Activos intangibles.
6. Activos por derechos de uso.
7. Propiedades de inversión.
8. Préstamos.
9. Deudas por impuesto a las ganancias y Activo / Pasivo por impuesto a las ganancias diferido.
10. Provisiones y previsiones.
11. Información adicional de activos y pasivos financieros.
12. Compromisos de compra.
13. Capital social.
14. Ventas.
15. Costos operativos.
16. Resultados financieros netos.
17. Saldos y operaciones con partes relacionadas.
18. Impacto regulatorio de la adquisición de TMA.
19. Novedades del período de tres meses finalizado el 31 de marzo de 2026.
20. Hechos posteriores.
21. Aprobación de los Estados Financieros Consolidados Condensados Intermedios.

Reseña Informativa

GLOSARIO DE TÉRMINOS

La Sociedad / Cablevisión Holding	Indistintamente, Cablevisión Holding S.A.
Telecom Argentina/Telecom	Indistintamente, Telecom Argentina S.A.
El Grupo	Cablevisión Holding S.A. y sus subsidiarias directas e indirectas
Pem/Cable Imagen/ Inter Radios/Personal Smarthome/NYS2/RISSAU /Manda /TMA	Nombres correspondientes a las sociedades anónimas o sociedades de responsabilidad limitada que son controladas en forma directa o indirecta conforme a la definición de la LGS, a saber: Pem S.A.U., Cable Imagen S.R.L., Inter Radios S.A.U., Personal Smarthome S.A., NYS2 S.A.U., Red Intercable Satelital S.A.U., Manda S.A. y Telefónica Móviles Argentina S.A.
Telecom USA / Núcleo / Personal Envios / Televisión Dirigida / Adesol / Opalker / Ubiquo / MFH / Naperville / Saturn / CrediPay	Nombres correspondientes a las sociedades del exterior Telecom Argentina USA, Inc., Núcleo S.A.E., Personal Envios S.A., Televisión Dirigida S.A., Adesol S.A., Opalker S.A., Ubiquo Chile Spa, Micro Fintech Holding LLC, Naperville Investments LLC, Saturn Holding LLC y CrediPay S.A. respectivamente, controladas por Telecom Argentina, directa o indirectamente, conforme a la definición de la LGS.
OPH	Nombre correspondiente al negocio conjunto adquirido por Telecom, a saber Open Pass Holding LLC.
Openxpand	Nombre correspondiente al negocio conjunto de Telecom, a saber, Openxpand S.A.
Micro Sistemas	Nombre correspondiente a la sociedad anónima que fue subsidiaria hasta el 21 de enero de 2026, fecha a partir de la cual se reconoce contablemente como negocio conjunto.
TSMA	Nombre correspondiente a la subsidiaria fusionada a partir del 1° de enero de 2026 con Telecom Argentina, a saber, Teledifusora San Miguel Arcángel S.A.
ADR	American Depositary Receipt por sus siglas en inglés.
Activos Fijos e intangibles	PP&E, Activos Intangibles, Activos por Derecho de Uso, Propiedades de inversión y Llaves de Negocio
ARCA	Agencia de Recaudación y Control Aduanero.
ANC	Autoridad Nacional de la Competencia.
BYMA/NYSE	Bolsas y Mercados Argentinos y bolsa de comercio de Nueva York, respectivamente.
BCRA	Banco Central de la República Argentina.
BNA	Banco Nación Argentina.
CAPEX	Inversiones en bienes de capital.
CNDC	Comisión Nacional de Defensa de la Competencia.
CNV	Comisión Nacional de Valores.
CPCECABA	Consejo Profesional de Ciencias Económicas de la Ciudad Autónoma de Buenos Aires.
D,A & D	Depreciaciones, amortizaciones y desvalorizaciones de activos fijos e intangibles.
ECP	Estado de cambios en el Patrimonio.
ENACOM	Ente Nacional de Comunicaciones.
FACPCE	Federación Argentina de Consejos Profesionales de Ciencias Económicas
FFSU	Fondo Fiduciario del Servicio Universal.
fintech	Fintech o tecnología financiera son actividades que impliquen el empleo de la innovación y los desarrollos tecnológicos para el diseño, oferta y prestación de productos y servicios financieros.
IASB	International Accounting Standards Board, el Consejo de Normas Internacionales de Contabilidad.
IFD	Instrumentos financieros derivados.
IPC Nacional	Índice de precios al consumidor con cobertura nacional
INDEC	Instituto Nacional de estadísticas y censos
LGS	Ley de Sociedades Comerciales N° 19.550 y sus modificatorias. A partir de la entrada en vigencia del nuevo Código Civil y Comercial se denomina "Ley General de Sociedades"
NIC	Normas Internacionales de Contabilidad
NIIF	Normas de Contabilidad NIIF ("Normas Internacionales de Información Financiera"), emitidas por el IASB.
PPA	Purchase Price Allocation, por su sigla en inglés.
PP&E	Propiedades, planta y equipo.
RECPAM	Resultado por exposición a los cambios en el poder adquisitivo de la moneda.
Roaming	Son los cargos por uso de disponibilidad de red a clientes de otros operadores nacionales y del exterior.
Servicios TIC	Servicios de tecnología de la información y la comunicación. Servicios para transportar y distribuir señales o datos, como voz, texto, video e imágenes, proporcionados o solicitados por terceros, a través de redes de telecomunicaciones.
RT/FACPCE	Resoluciones Técnicas emitidas por la Federación Argentina de Consejos Profesionales de Ciencias Económicas.
RT 26	Resolución Técnica 26 modificada por Resolución Técnica 29 y Resolución Técnica 43, entre otras.
USA	Estados Unidos de Norteamérica.
UVA	Unidad de Valor Adquisitivo, un índice desarrollado y publicado por el BCRA.

CABLEVISIÓN HOLDING S.A.

Número correlativo ante IGJ: 1.908.463

Estados Financieros Consolidados Condensados Intermedios al 31 de marzo de 2026 y por el período de tres meses iniciado el 1º de enero de 2026 y finalizado el 31 de marzo de 2026

Cifras en millones de Pesos – Nota 1.b) a los estados financieros consolidados condensados intermedios.

Domicilio legal de la Sociedad: Tacuarí 1842, Piso 4º, Ciudad Autónoma de Buenos Aires, República Argentina

Actividad principal de la Sociedad: Inversora y financiera

Fecha de constitución: 1º de diciembre de 2016

Fecha de inscripción en el Registro Público de Comercio:

- Del estatuto: 27 de abril de 2017
- De la última modificación: 26 de julio de 2021

Fecha de inicio de actividades: 1º de mayo de 2017

Número correlativo ante la Inspección General de Justicia ("IGJ"): 1.908.463

Fecha en que se cumple el plazo de duración del contrato social: 27 de abril de 2116

Información sobre la sociedad controlante:

Denominación: GC Dominio S.A.

Domicilio legal: Piedras 1743, Ciudad Autónoma de Buenos Aires, República Argentina

COMPOSICION DEL CAPITAL SOCIAL (Nota 13)

Tipo	Número de votos que otorga cada una	Total Capital Suscripto, integrado e inscripto
Acciones ordinarias Clase A de valor nominal \$1	5	47.753.621
Acciones ordinarias Clase B de valor nominal \$1	1	121.106.082
Acciones ordinarias Clase C de valor nominal \$1	1	11.782.877
Total al 31 de marzo de 2026		<u>180.642.580</u>

Véase nuestro informe de fecha
11 de mayo de 2026PRICE WATERHOUSE & CO. S.R.L.

(Socio)

C.P.C.E.C.A.B.A. T°1 F°17

Pablo San Martín
Por Comisión FiscalizadoraIgnacio Rolando Driollet
Presidente

CABLEVISIÓN HOLDING S.A.
ESTADO CONSOLIDADO DE RESULTADO INTEGRAL
POR LOS PERÍODOS DE TRES MESES FINALIZADOS EL 31 DE MARZO DE 2026 Y 2025
(En millones de Pesos)

	<u>Notas</u>	<u>31.03.2026</u>	<u>31.03.2025</u>
Ventas	14	2.357.686	1.806.103
Costos laborales e indemnizaciones por despidos		(509.686)	(380.593)
Costos por interconexión y transmisión		(68.474)	(45.511)
Honorarios por servicios, mantenimiento y materiales		(283.159)	(228.796)
Impuestos, tasas y derechos del ente regulador		(208.981)	(151.063)
Comisiones y publicidad		(107.647)	(94.533)
Costo de equipos vendidos	15	(72.328)	(76.006)
Costos de programación y de contenido		(134.847)	(100.646)
Deudores incobrables	10	(47.247)	(34.014)
Otros ingresos y costos operativos, netos		(111.100)	(100.082)
Utilidad de la explotación antes de D, A & D		814.217	594.859
D A & D de Activos Fijos e intangibles		(523.690)	(450.885)
Utilidad de la explotación		290.527	143.974
Resultados por participación en asociadas y negocios conjuntos	2	37.019	122
Costos financieros de préstamos	16	578.726	113.556
Otros resultados financieros, netos	16	43.251	16.223
Utilidad ordinaria antes de impuesto a las ganancias		949.523	273.875
Impuesto a las ganancias	9	(320.668)	(158.815)
Resultado del período		628.855	115.060
 Otros resultados integrales - con imputación futura a resultados			
Efectos de conversión monetaria (sin efecto en impuesto a las ganancias)		(67.409)	(13.578)
Resultados de inversiones valuadas a valor razonable		520	5.363
Efectos impositivos		(182)	(1.876)
Otros resultados integrales, netos de impuestos		(67.071)	(10.091)
 Resultado integral total del período		561.784	104.969
 Resultado de operaciones atribuible a:			
Propietarios de la controladora		234.688	37.622
Participaciones no controladoras		394.167	77.438
 Resultado integral total atribuible a:			
Propietarios de la controladora		213.355	35.215
Participaciones no controladoras		348.429	69.754
 Resultado básico y diluido por acción atribuible a los propietarios de la controladora (en pesos)	1.e)	1.299,18	208,27

Información adicional sobre los costos por función se expone en Nota 15.

Las notas forman parte de los presentes estados financieros consolidados condensados intermedios.

Véase nuestro informe de fecha
11 de mayo de 2026

PRICE WATERHOUSE & CO. S.R.L.

(Socio)

C.P.C.E.C.A.B.A. T°1 F°17
Dr. Eduardo Loiacono
Contador Público (UBA)
C.P.C.E.C.A.B.A. T° 326 F° 94

Pablo San Martín
Por Comisión Fiscalizadora

Ignacio Rolando Driollet
Presidente

CABLEVISIÓN HOLDING S.A.
ESTADO CONSOLIDADO DE SITUACION FINANCIERA
AL 31 DE MARZO DE 2026 Y 31 DE DICIEMBRE DE 2025
(En millones de Pesos)

ACTIVO	Nota	31.03.2026	31.12.2025
ACTIVO CORRIENTE			
Efectivo y equivalentes de efectivo	2	692.725	529.465
Inversiones	2	394.285	441.673
Créditos por ventas		797.814	874.650
Otros créditos		223.911	176.841
Inventarios		67.930	87.039
Activos disponibles para la venta		17.277	3.295
Total del activo corriente		2.193.942	2.112.963
ACTIVO NO CORRIENTE			
Créditos por ventas		909	1.029
Otros créditos		34.866	40.185
Activo por impuesto a las ganancias diferido	9	12.035	54.322
Inversiones	2	121.035	16.089
Llaves de negocio	3	4.860.176	4.863.609
Propiedades, planta y equipo ("PP&E")	4	7.343.930	7.424.910
Activos intangibles	5	2.859.818	2.923.776
Activos por derechos de uso	6	801.837	795.961
Propiedades de inversión	7	69.106	69.897
Total del activo no corriente		16.103.712	16.189.778
Total del activo		18.297.654	18.302.741
PASIVO			
PASIVO CORRIENTE			
Cuentas por pagar		998.676	1.213.566
Préstamos	8	1.302.447	1.769.181
Remuneraciones y cargas sociales		466.009	476.472
Deudas por impuesto a las ganancias	9	375.128	73.043
Otras cargas fiscales		260.789	279.917
Dividendos a pagar		84	95
Pasivos por arrendamientos		151.035	163.102
Otros pasivos		73.256	93.207
Provisiones	10	132.276	146.415
Total del pasivo corriente		3.759.700	4.214.998
PASIVO NO CORRIENTE			
Cuentas por pagar		21.657	22.232
Préstamos	8	4.185.143	4.180.770
Remuneraciones y cargas sociales		62.255	64.608
Pasivo por impuesto a las ganancias diferido	9	1.271.224	1.291.391
Pasivos por arrendamientos		251.779	261.858
Otros pasivos		58.299	57.986
Provisiones	10	463.111	469.838
Total del pasivo no corriente		6.313.468	6.348.683
Total del pasivo		10.073.168	10.563.681
PATRIMONIO (según estado respectivo)			
Atribuible a los propietarios de la controladora		3.169.065	3.032.068
Atribuible a las participaciones no controladoras		5.055.421	4.706.992
TOTAL PATRIMONIO		8.224.486	7.739.060
TOTAL PASIVO Y PATRIMONIO		18.297.654	18.302.741

Las notas forman parte de los presentes estados financieros consolidados condensados intermedios.

Véase nuestro informe de fecha
11 de mayo de 2026
PRICE WATERHOUSE & CO. S.R.L.

(Socio)

Pablo San Martín
Por Comisión Fiscalizadora

Ignacio Rolando Driollet
Presidente

C.P.C.E.C.A.B.A. T°1 F°17
Dr. Eduardo Loiacono
Contador Público (UBA)
C.P.C.E.C.A.B.A. T° 326 F° 94

CABLEVISIÓN HOLDING S.A.
Número correlativo ante IGJ: 1.908.463

CABLEVISIÓN HOLDING S.A.
ESTADO CONSOLIDADO DE CAMBIOS EN EL PATRIMONIO
POR LOS PERÍODOS DE TRES MESES FINALIZADOS EL 31 DE MARZO DE 2026 Y 2025
(En millones de Pesos)

	Patrimonio atribuible a propietarios de la controladora									Patrimonio atribuible a las participaciones no controladoras	Total patrimonio	
	Aportes de los propietarios			Otros componentes		Resultados acumulados			Total patrimonio de la controladora			
	Capital social	Ajuste de capital	Prima de emisión	Subtotal	Otros resultados integrales	Otras reservas	Reserva legal	Reservas facultativas ⁽¹⁾				Resultados no asignados
Saldos al 1° de enero de 2025	181	248.230	584.144	832.555	(183.690)	3.096.789	49.673	1.884.139	(2.550.515)	3.128.951	4.916.102	8.045.053
Distribución de dividendos	-	-	-	-	-	-	-	(61.246)	-	(61.246)	-	(61.246)
Transacción con accionistas no controlantes	-	-	-	-	23.359	-	-	-	-	23.359	(23.359)	-
Resultado del período	-	-	-	-	-	-	-	-	37.622	37.622	77.438	115.060
Otros resultados integrales	-	-	-	-	(2.407)	-	-	-	-	(2.407)	(7.684)	(10.091)
Saldos al 31 de marzo de 2025	181	248.230	584.144	832.555	(162.738)	3.096.789	49.673	1.822.893	(2.512.893)	3.126.279	4.962.497	8.088.776
Saldos al 1° de enero de 2026	181	248.230	584.144	832.555	(130.611)	3.096.789	49.682	2.380.199	(3.196.546)	3.032.068	4.706.992	7.739.060
Distribución de dividendos (Nota 19.1)	-	-	-	-	-	-	-	(76.358)	-	(76.358)	-	(76.358)
Resultado del período	-	-	-	-	-	-	-	-	234.688	234.688	394.167	628.855
Otros resultados integrales	-	-	-	-	(21.333)	-	-	-	-	(21.333)	(45.738)	(67.071)
Saldos al 31 de marzo de 2026	181	248.230	584.144	832.555	(151.944)	3.096.789	49.682	2.303.841	(2.961.858)	3.169.065	5.055.421	8.224.486

(1) Se componen de Reserva facultativa por resultados ilíquidos.

Las notas forman parte de los presentes estados financieros consolidados condensados intermedios.

Véase nuestro informe de fecha
11 de mayo de 2026
PRICE WATERHOUSE & CO. S.R.L.

(Socio)

C.P.C.E.C.A.B.A. T°1 F°17

Dr. Eduardo Loiacono
Contador Público (UM)
C.P.C.E.C.A.B.A. T° 326 F° 94

Pablo San Martín
Por Comisión Fiscalizadora

Ignacio Rolando Driollet
Presidente

CABLEVISIÓN HOLDING S.A.
ESTADO CONSOLIDADO DE FLUJO DE EFECTIVO
POR LOS PERÍODOS DE TRES MESES FINALIZADOS EL 31 DE MARZO DE 2026 Y 2025
(En millones de Pesos)

	<u>Nota</u>	<u>31.03.2026</u>	<u>31.03.2025</u>
<u>FLUJO DE EFECTIVO GENERADO POR LAS OPERACIONES</u>			
Resultado del período		628.855	115.060
Ajustes para arribar al flujo neto de efectivo proveniente de las operaciones			
Previsiones deducidas del activo		66.869	36.893
Depreciaciones de PP&E	4	389.483	344.512
Amortizaciones de activos intangibles	5	64.275	43.640
Amortizaciones de activos por derechos de uso	6	69.245	61.717
Depreciaciones de propiedades de inversión	7	791	281
Resultado por participación en asociadas y negocios conjuntos	2	(37.019)	(122)
Valor residual de bajas de Activos Fijos e intangibles		8.604	10.341
Resultados financieros y otros		(615.790)	(163.673)
Impuesto a las ganancias devengado	9	320.668	158.815
Impuesto a las ganancias pagado		(644)	(711)
Cambios en activos y pasivos operativos, netos de adquisición de subsidiarias			
Aumento de Créditos por ventas		(74.334)	(108.731)
Aumento de Otros créditos		(49.770)	(63.054)
Aumento de Inventarios		(3.102)	(219)
Disminución de Cuentas por pagar		(22.608)	(41.348)
Aumento (disminución) de Remuneraciones y cargas sociales		(889)	1.437
Aumento (disminución) de Otras cargas fiscales		5.382	(33.329)
Aumento de Otros pasivos y Provisiones		14.098	206
Flujo neto de efectivo generado por las operaciones		764.114	361.715
<u>FLUJO DE EFECTIVO UTILIZADO EN LAS ACTIVIDADES DE INVERSION</u>			
Pagos por adquisición de PP&E		(439.014)	(224.856)
Pagos por adquisición de activos intangibles		(26.795)	(26.743)
Pagos por adquisición de sociedades neto de efectivo adquirido		-	(1.427.172)
Ingresos por venta de PP&E y activos intangibles		1.199	2.394
Cobros por liquidación de IFD		202	119
Integración de aporte en negocio conjunto		(1.711)	-
Flujos de efectivo por pérdida de control de una subsidiaria		(41.002)	-
Pagos por adquisición de Inversiones no consideradas efectivo y equivalentes		(230.260)	(3.819)
Cobros por venta de Inversiones no consideradas efectivo y equivalentes		166.993	21.218
Flujo neto de efectivo utilizado en las actividades de inversión		(570.388)	(1.658.859)
<u>FLUJO DE EFECTIVO GENERADO POR LAS ACTIVIDADES DE FINANCIACION</u>			
Toma de préstamos	8	1.022.173	1.883.100
Pago de préstamos	8	(750.043)	(333.761)
Pago de IFD, intereses y gastos relacionados	8	(148.025)	(104.495)
Pago de pasivos por arrendamientos		(59.260)	(39.874)
Pago de dividendos		(8.007)	(2.169)
Flujo neto de efectivo generado por las actividades de financiación		56.838	1.402.801
AUMENTO NETO DEL EFECTIVO		250.564	105.657
EFECTIVO AL INICIO DEL EJERCICIO		529.465	468.844
DIFERENCIAS DE CAMBIO NETAS Y RECPAM POR EFECTIVO Y EQUIVALENTES DE EFECTIVO		(87.304)	(11.542)
EFECTIVO AL CIERRE DEL PERÍODO		692.725	562.959

Principales transacciones que no representan movimientos de efectivo

<u>Descripción</u>	<u>Clasificación de actividades</u>	<u>31.03.2026</u>	<u>31.03.2025</u>
Adquisiciones de PP&E y activos intangibles financiadas por cuentas por pagar	Inversión	386.214	174.052
Adquisiciones de activos por derechos de uso a través de arrendamientos	Inversión	80.224	57.933
Otros créditos pendientes de cobro por venta de PP&E	Inversión	3.241	-
Adquisición de negocio conjunto por pérdida de control de la subsidiaria (Nota 2)	Inversión	114.359	-
Compensaciones de cuentas por pagar por venta de PP&E	Inversión	2.311	-
Gastos de emisión de deuda a pagar	Financiación	293	7.035
Pago de dividendos con inversiones no consideradas efectivo	Financiación	66.746	59.076

Las notas forman parte de los presentes estados financieros consolidados condensados intermedios.

Véase nuestro informe de fecha
11 de mayo de 2026

PRICE WATERHOUSE & CO. S.R.L.

(Socio)

Pablo San Martín
Por Comisión Fiscalizadora

Ignacio Rolando Driollet
Presidente

C.P.C.E.C.A.B.A. T°1 F°17

Dr. Eduardo Loiacono
Contador Público (UBA)
C.P.C.E.C.A.B.A. T° 326 F° 94

CABLEVISIÓN HOLDING S.A.
NOTAS A LOS ESTADOS FINANCIEROS CONSOLIDADOS CONDENSADOS INTERMEDIOS
POR EL PERÍODO DE TRES MESES FINALIZADO EL 31 DE MARZO DE 2026
(En millones de Pesos)

NOTA 1 – INFORMACIÓN GENERAL Y BASES DE PRESENTACIÓN DE LOS ESTADOS FINANCIEROS CONSOLIDADOS CONDENSADOS INTERMEDIOS

a) Información general

Cablevisión Holding S.A.

Cablevisión Holding S.A. es una sociedad holding que opera en la industria de telecomunicaciones, cuyos ingresos y flujos de fondos operativos provienen de su tenencia en las sociedades en las que, directa o indirectamente, participa.

Grupo Telecom

Telecom Argentina se constituyó como consecuencia de la privatización de ENTel, que tenía a su cargo la prestación del servicio público de telecomunicaciones en la República Argentina.

Telecom Argentina obtuvo la licencia para operar la denominada Zona Norte, iniciando sus operaciones el 8 de noviembre de 1990. Prestó el servicio público de telecomunicaciones en régimen de exclusividad hasta el 10 de octubre de 1999, fecha a partir de la cual quedó habilitada para prestar los servicios comprendidos en sus licencias en todo el país

En noviembre de 2017, Telecom Argentina se fusionó con Telecom Personal S.A. por lo que a partir de esa fecha presta en forma directa los servicios de telecomunicaciones móviles. Adicionalmente, como consecuencia de la fusión con Cablevisión S.A., Telecom Argentina desarrolla a partir del ejercicio iniciado el 1° de enero de 2018 las operaciones que Cablevisión S.A. desarrollaba hasta el 31 de diciembre de 2017 que consistían principalmente en la prestación de servicios de televisión por suscripción mediante la operación de redes instaladas en distintas localidades de Argentina y Uruguay.

El 24 de febrero de 2025, Telecom adquirió el 99,999625% de TMA, adquiriendo el control de dicha sociedad (ver Nota 31 a los presentes estados financieros consolidados). TMA es una sociedad anónima organizada bajo las leyes argentinas y es uno de los mayores proveedores de servicios de telecomunicaciones y transmisión de datos en Argentina en función de sus clientes.

Por lo tanto, Telecom Argentina y sus sociedades controladas prestan principalmente servicios de telefonía fija y móvil, televisión por cable, transmisión de datos e Internet, entre otros, en la Argentina. Adicionalmente presta diversos Servicios TIC a través de sus sociedades controladas en Uruguay, Paraguay, Chile y Estados Unidos de América. Además, por medio de las sociedades Micro Sistemas, Personal Envíos y CrediPay, presta servicios fintech vinculados a la utilización de medios electrónicos de pago, transferencias y/o uso electrónico de dinero, entre otros.

La información sobre las licencias del Grupo y el marco regulatorio que les aplica se brinda en la Nota 2 a los estados financieros consolidados anuales de la Sociedad al 31 de diciembre de 2025.

Al 31 de marzo de 2026 y 31 de diciembre de 2025 la única sociedad incluida en la consolidación y la participación en la misma es la siguiente:

Sociedad	País	Participación al 31.03.2026 ⁽¹⁾	Participación al 31.12.2025 ⁽¹⁾
Telecom Argentina ⁽¹⁾	Argentina	39,08%	39,08%

Véase nuestro informe de fecha
11 de mayo de 2026

PRICE WATERHOUSE & CO. S.R.L.

(Socio)

Pablo San Martín
Por Comisión Fiscalizadora

C.P.C.E.C.A.B.A. T°1 F°17

CABLEVISIÓN HOLDING S.A.

Número correlativo ante IGJ: 1.908.463

- (1) Tal como se menciona en Nota 4 a los estados financieros consolidados al 31 de diciembre de 2025, con fecha 15 de abril de 2019, se formalizó el Fideicomiso de Voto creado bajo el contrato de fideicomiso (el "Contrato de Fideicomiso"), conforme el cual, Fintech Telecom LLC y VLG S.A.U., hoy absorbida por la Sociedad, aportaron cada una la nuda propiedad- que incluye los derechos de voto- de la cantidad de 235.177.350 acciones de Telecom Argentina que representan el 10,92% del capital social en circulación de Telecom Argentina (las "Acciones en Fideicomiso") a un fideicomiso de voto (el "Fideicomiso de Voto") reservándose para sí el usufructo sobre las acciones aportadas. En consecuencia, la Sociedad mantiene una participación económica del 39,08% del capital social en circulación de Telecom Argentina.
- Conforme se desprende del referido Contrato de Fideicomiso, la Sociedad ha designado un fiduciario quien deberá votar las Acciones en Fideicomiso conforme lo instruya o vote Cablevisión Holding con respecto a todas las cuestiones que no configuren cuestiones de veto bajo el acuerdo de accionistas de Telecom Argentina. En este supuesto, Cablevisión Holding y el fiduciario designado por Cablevisión Holding, tendrán derecho a votar el 50% más 2 acciones de Telecom Argentina.

Con respecto a las cuestiones que son consideradas sujetas a derecho de veto bajo el acuerdo de accionistas de Telecom Argentina, Cablevisión Holding tendrá el derecho a votar las acciones que posee ascendiendo las mismas a 28,16% del capital social en circulación de Telecom Argentina. Las Acciones en Fideicomiso, en este caso, serán votadas por el fiduciario elegido por Fintech Telecom LLC.

b) Bases de presentación

Los presentes estados financieros consolidados condensados intermedios al 31 de marzo de 2026 y por el período de tres meses finalizado en la misma fecha han sido preparados de acuerdo con las disposiciones de la NIC 34 "Información Financiera Intermedia".

Por ello, estos estados financieros consolidados condensados intermedios no incluyen toda la información que se requiere para un juego de estados financieros completos anuales y, en consecuencia, se recomienda su lectura conjuntamente con los estados financieros anuales al 31 de diciembre de 2025.

Para la elaboración de los presentes estados financieros consolidados condensados intermedios se han utilizado las mismas políticas contables descritas en los estados financieros anuales más recientes.

La elaboración de los presentes estados financieros consolidados condensados intermedios de conformidad con la NIC 34 requiere que la Dirección de la Sociedad efectúe estimaciones que afectan las cifras de los estados financieros o de su información complementaria. Los resultados finales podrían diferir respecto de aquellas estimaciones.

Los presentes estados financieros consolidados condensados intermedios están expresados en millones de pesos, fueron elaborados de acuerdo con el método de lo devengado y en base al costo histórico reexpresados excepto por ciertos activos y pasivos financieros (incluye IFD) que se miden a valor razonable, reexpresados en moneda constante al 31 de marzo de 2026.

Las cifras al 31 de diciembre de 2025 y por el período de tres meses finalizado el 31 de marzo de 2025, que se exponen en los presentes estados financieros consolidados condensados intermedios a efectos comparativos, surgen como resultado de reexpresar los estados financieros a dichas fechas, de acuerdo con lo descrito en la Nota 1.d). De corresponder, sobre los mismos se efectuaron ciertas reclasificaciones a efectos comparativos.

Cabe aclarar que tal como se expone en Nota 31 de los estados financieros consolidados anuales al 31 de diciembre de 2025, la Sociedad consolida TMA a partir del 24 de febrero de 2025 (fecha de adquisición) y, por lo tanto, los resultados por el período de tres meses finalizado el 31 de marzo de 2026 no son comparables con la información comparativa que se expone en los presentes estados financieros consolidados condensados intermedios.

Los presentes estados financieros consolidados condensados intermedios contienen, adicionalmente a lo requerido por la NIC 34, ciertas exposiciones requeridas por la LGS y/o regulaciones de la CNV.

c) Información por segmentos

El Director Ejecutivo tiene una visión estratégica y de operación del Grupo como una única unidad de negocio en Argentina, acorde al actual contexto regulatorio de la industria de servicios TIC convergente (agregándose a un mismo segmento tanto las actividades relacionadas con el servicio de telefonía móvil, servicios de Internet, servicios de televisión por cable y de telefonía fija y datos, servicios que se rigen por el mismo marco regulatorio de servicios TIC). Para el ejercicio de sus funciones, el Director Ejecutivo recibe

Véase nuestro informe de fecha
11 de mayo de 2026

PRICE WATERHOUSE & CO. S.R.L.

(Socio)

Pablo San Martín
Por Comisión Fiscalizadora

C.P.C.E.C.A.B.A. T°1 F°17

CABLEVISIÓN HOLDING S.A.

Número correlativo ante IGJ: 1.908.463

periódicamente la información económico-financiera de Telecom Argentina y subsidiarias ubicadas en Argentina, excepto TMA (en moneda de la fecha de cada transacción), que se prepara como un único segmento, y evalúa la evolución de negocios como una unidad de generación de resultados, disponiendo de los recursos de manera única para el logro de los objetivos. Por su parte los costos no son apropiados específicamente a un tipo de servicio, teniendo en cuenta que Telecom Argentina posee una nómina única y gastos operativos generales que afectan a todos los servicios en general (no específicos). Por otro lado, las decisiones sobre CAPEX afectan a todos los distintos tipos de servicios provistos por Telecom Argentina y sus subsidiarias ubicadas en Argentina, excepto TMA, y no específicamente a uno de ellos.

Adicionalmente, TMA se ha identificado un segmento reportable separado, “Servicios TIC prestados en Argentina – Redes TMA”, el cual corresponde a la prestación de servicios de telefonía móvil y fija, banda ancha fija y video a escala nacional en Argentina, usando sus propias redes e infraestructura. La subsidiaria TMA es gestionada como una unidad de negocio separada, por lo tanto, el Director Ejecutivo revisa su información económica y financiera (en moneda de la fecha de cada transacción) de forma separada. Por su parte, los costos no son apropiados específicamente a un tipo de servicio, teniendo en cuenta que TMA posee una nómina única y gastos operativos generales que afectan a todos los servicios en general (no específicos). Por otro lado, las decisiones sobre CAPEX afectan a todos los distintos tipos de servicios provistos por TMA y no específicamente a uno de ellos.

Adicionalmente, el Grupo desarrolla actividades fuera de Argentina (Paraguay, USA, Uruguay y Chile).

Las operaciones que el Grupo desarrolla en el exterior, no son analizadas como un segmento separado por el Director Ejecutivo, teniendo en cuenta que no son consideradas como significativas individualmente. Asimismo, no cumplen con los criterios de agregación establecidos por la norma para ser agrupadas dentro de los segmentos “Servicios TIC prestados en Argentina – Redes Personal” y “Servicios TIC prestados en Argentina – Redes TMA”, y dado que no superan ninguno de los umbrales cuantitativos identificados en la norma para calificar como segmentos reportables, se agrupan dentro de la categoría “Otros segmentos”. Para el período de tres meses finalizado el 31 de marzo de 2025, también se incluyó en “Otros segmentos” las actividades fintech en Argentina realizadas a través de Micro Sistemas, ya que las mismas no cumplían con los criterios para ser reportadas en un segmento operativo separado.

El Director Ejecutivo continuará monitoreando estos negocios para evaluar la forma en la que es revisada su performance y, eventualmente, su consideración como un segmento reportable separado en caso de cumplir con los requisitos establecidos por las NIIF a tal efecto.

Como consecuencia de esto, los segmentos al 31 de marzo de 2026 y 2025 son los siguientes:

- Servicios TIC prestados en Argentina – Redes Personal.
- Servicios TIC prestados en Argentina – Redes TMA.
- Otros segmentos.

El Director Ejecutivo evalúa el desempeño de los segmentos operativos sobre la base de la medición de la utilidad de la explotación antes de depreciaciones, amortizaciones y desvalorizaciones revisando esta información en moneda de la fecha de cada transacción.

A continuación, se presenta la información por segmentos para los períodos de tres meses finalizados el 31 de marzo de 2026 y 2025, respectivamente:

Véase nuestro informe de fecha
11 de mayo de 2026

PRICE WATERHOUSE & CO. S.R.L.

(Socio)

Pablo San Martín
Por Comisión Fiscalizadora

C.P.C.E.C.A.B.A. T°1 F°17

CABLEVISIÓN HOLDING S.A.

Número correlativo ante IGJ: 1.908.463

Estado de resultados consolidado por el período de tres meses finalizado el 31 de marzo de 2026

	Servicios TIC prestados en Argentina – Redes Personal			Servicios TIC prestados en Argentina – Redes TMA			Otros segmentos			Eliminacio- nes	Total
	A moneda de transacción	Efecto de la reexpresión	A moneda constante	A moneda de transacción	Efecto de la reexpresión	A moneda constante	A moneda de transacción	Efecto de la reexpresión	A moneda constante		
Ventas	1.383.552	44.058	1.427.610	841.999	28.787	870.786	113.001	3.712	116.713	(57.423)	2.357.686
Costos operativos (sin D, A & D de Activos Fijos e intangibles)											
Costos laborales e indemnizaciones por despidos	(309.432)	(9.540)	(318.972)	(175.731)	(5.530)	(181.261)	(9.159)	(294)	(9.453)	-	(509.686)
Honorarios por servicios, mantenimiento y materiales	(147.748)	(7.754)	(155.502)	(98.517)	(19.375)	(117.892)	(11.447)	(375)	(11.822)	2.057	(283.159)
Impuestos, tasas y derechos del ente regulador	(116.917)	(3.670)	(120.587)	(81.965)	(2.726)	(84.691)	(3.586)	(117)	(3.703)	-	(208.981)
Comisiones y publicidad	(55.849)	(1.611)	(57.460)	(39.849)	(1.359)	(41.208)	(8.731)	(281)	(9.012)	33	(107.647)
Costos de programación y de contenido	(81.256)	(2.599)	(83.855)	(40.595)	(1.272)	(41.867)	(8.829)	(296)	(9.125)	-	(134.847)
Otros costos operativos (sin D, A & D de Activos Fijos e intangibles)	(152.000)	(11.400)	(163.400)	(148.442)	(13.519)	(161.961)	(15.193)	(480)	(15.673)	41.885	(299.149)
Utilidad de la explotación antes de D, A & D	520.350	7.484	527.834	256.900	(14.994)	241.906	56.056	1.869	57.925	(13.448)	814.217

D, A & D de Activos Fijos e intangibles (523.690)

Utilidad de la explotación 290.527

Resultados por participación en asociadas y negocios conjuntos 37.019

Costos financieros de préstamos 578.726

Otros resultados financieros, netos 43.251

Utilidad ordinaria antes de impuesto a las ganancias 949.523

Impuesto a las ganancias (320.668)

Utilidad neta 628.855

Atribuible a:

Propietarios de la controladora 234.688

Participaciones no controladoras 394.167

628.855

Véase nuestro informe de fecha
11 de mayo de 2026

PRICE WATERHOUSE & CO. S.R.L.

(Socio)

Pablo San Martín
Por Comisión Fiscalizadora

CABLEVISIÓN HOLDING S.A.

Número correlativo ante IGJ: 1.908.463

□ **Estado de resultados consolidado por el período de tres meses finalizado el 31 de marzo de 2025**

	Servicios TIC prestados en Argentina – Redes Personal			Servicios TIC prestados en Argentina – Redes TMA (1)			Otros segmentos			Eliminacio- nes	Total
	A moneda de transacción	Efecto de la reexpresión	A moneda constante	A moneda de transacción	Efecto de la reexpresión	A moneda constante	A moneda de transacción	Efecto de la reexpresión	A moneda constante		
Ventas	1.028.722	380.374	1.409.096	232.475	76.586	309.061	77.954	28.806	106.760	(18.814)	1.806.103
Costos operativos (sin D, A & D de Activos Fijos e intangibles)											
Costos laborales e indemnizaciones por despidos	(228.711)	(84.776)	(313.487)	(43.490)	(14.183)	(57.673)	(6.890)	(2.543)	(9.433)	-	(380.593)
Honorarios por servicios, mantenimiento y materiales	(125.187)	(55.761)	(180.948)	(27.058)	(8.822)	(35.880)	(10.229)	(3.780)	(14.009)	2.041	(228.796)
Impuestos, tasas y derechos del ente regulador	(85.926)	(31.729)	(117.655)	(21.759)	(7.095)	(28.854)	(3.322)	(1.232)	(4.554)	-	(151.063)
Comisiones y publicidad	(40.881)	(15.027)	(55.908)	(12.580)	(4.102)	(16.682)	(17.068)	(6.400)	(23.468)	1.525	(94.533)
Costos de programación y de contenido	(58.134)	(21.435)	(79.569)	(8.621)	(2.811)	(11.432)	(7.039)	(2.606)	(9.645)	-	(100.646)
Otros costos operativos (sin D, A & D de Activos Fijos e intangibles)	(124.594)	(53.723)	(178.317)	(54.039)	(15.470)	(69.509)	(16.918)	(6.117)	(23.035)	15.248	(255.613)
Utilidad de la explotación antes de D, A & D	365.289	117.923	483.212	64.928	24.103	89.031	16.488	6.128	22.616	-	594.859

D, A & D de Activos Fijos e intangibles

(450.885)

Utilidad de la explotación

143.974

Resultados por participación en asociadas y negocios conjuntos

122

Costos financieros de préstamos

113.556

Otros resultados financieros, netos

16.223

Utilidad ordinaria antes de impuesto a las ganancias

273.875

Impuesto a las ganancias

(158.815)

Utilidad neta

115.060

Atribuible a:

Propietarios de la controladora

37.622

Participaciones no controladoras

77.438

115.060

(1) Para el período de tres meses finalizado el 31 de marzo de 2025, la información relacionada con el segmento "Servicios de TIC prestados en Argentina - Redes TMA" corresponde al período comprendido entre la fecha de adquisición y el 31 de marzo de 2025.

Véase nuestro informe de fecha
11 de mayo de 2026

PRICE WATERHOUSE & CO. S.R.L.

(Socio)

C.P.C.E.C.A.B.A. T°1 F°17

Pablo San Martín
Por Comisión Fiscalizadora

Información adicional por segmento requerida se expone a continuación:

	Por los periodos de tres meses	
	finalizados el	
	31.03.2026	31.03.2025
<u>Ventas</u>		
Ventas a los clientes radicados en Argentina	2.243.661	1.716.995
Ventas a los clientes del exterior	114.025	89.108
<u>CAPEX</u>		
Servicios TIC prestados en Argentina – Redes Personal	292.725	181.887
Servicios TIC prestados en Argentina – Redes TMA	111.302	25.673
CAPEX correspondiente a “Otros segmentos”	29.741	26.784
	31.03.2026	31.12.2025
<u>Activos Fijos e intangibles</u>		
Servicios TIC prestados en Argentina – Redes Personal	13.587.614	13.539.166
Servicios TIC prestados en Argentina – Redes TMA	1.768.749	1.800.777
Otros segmentos	578.505	668.313
<u>Préstamos</u>		
Servicios TIC prestados en Argentina – Redes Personal	5.434.243	5.888.188
Servicios TIC prestados en Argentina – Redes TMA	38	39
Otros segmentos	53.309	61.724

d) NIC 29 (Información financiera en economías hiperinflacionarias)

Debido a que Argentina ha sido considerada como una economía de alta inflación para propósitos contables de conformidad con los lineamientos de la NIC 29 desde el 1° de julio de 2018, la información financiera expresada en pesos argentinos se encuentra reexpresada en moneda constante al 31 de marzo de 2026.

La tabla a continuación muestra la evolución del IPC Nacional al 31 de marzo de 2026 y 2025 y 31 de diciembre de 2025, como así también, la evolución del peso frente al dólar para los mismos períodos / ejercicio:

	<u>Al 31 de marzo</u>	<u>Al 31 de</u>	<u>Al 31 de marzo</u>
	<u>de 2025</u>	<u>diciembre de</u>	<u>de 2026</u>
		<u>2025</u>	
IPC Nacional	8.353,3	10.121,4	11.077,1
<u>Variación de precios</u>			
Anual / Interanual	55,9%	31,5%	32,6%
Acumulado 3 meses	8,6%	n/a	9,4%
Tipo de cambio BNA Divisas \$/US\$	1.074,0	1.455,0	1.382,0
<u>Variación del tipo de cambio</u>			
Anual / Interanual	25,2%	41,0%	28,7%
Acumulado 3 meses	4,1%	n/a	(5,0)%

La Sociedad siguió las mismas políticas de ajuste de partidas identificadas en los estados financieros consolidados anuales al 31 de diciembre de 2025.

e) Utilidad neta por acción

La utilidad básica por acción es calculada dividiendo el resultado del período atribuible a los propietarios de la controladora sobre la base promedio de acciones ordinarias en circulación durante el período. Por otra parte, la utilidad por acción “diluida” se obtiene dividiendo el resultado del período atribuible a los propietarios de la controladora por el número promedio ponderado de acciones ordinarias emitidas y potencialmente a emitir al cierre del período. Debido a que Cablevisión Holding no posee emisiones potenciales de acciones, la utilidad básica y diluida es la misma.

Véase nuestro informe de fecha
11 de mayo de 2026

PRICE WATERHOUSE & CO. S.R.L.

(Socio)

Pablo San Martín
Por Comisión Fiscalizadora

C.P.C.E.C.A.B.A. T°1 F°17

Para los períodos de tres meses finalizados el 31 de marzo de 2026 y 2025, el promedio ponderado de acciones ordinarias en circulación fue de 180.642.580 acciones.

f) Nuevas normas e interpretaciones publicadas por el IASB

Nuevas normas contables, modificaciones e interpretaciones emitidas por el IASB que han sido aplicadas

El Grupo ha aplicado las siguientes normas y/o modificaciones por primera vez a partir del 1° de enero de 2026:

Normas y modificaciones	Descripción	Fecha de aplicación mandatoria: ejercicios iniciados el o después del
Modificaciones a NIIF 7 y NIIF 9	Clasificación y Medición de Instrumentos Financieros	1° de enero de 2026
Modificaciones a NIIF 7 y NIIF 9	Efectos financieros de los contratos de electricidad dependientes de la naturaleza, como los acuerdos de compra de energía (<i>Power Purchase Agreement</i>) que dependen de fuentes como la energía eólica y solar. Clarificación, medición e información a revelar.	1° de enero de 2026

La aplicación de las modificaciones detalladas no generó ningún impacto en los resultados de las operaciones o la situación financiera del Grupo.

NOTA 2 – EFECTIVO Y EQUIVALENTES DE EFECTIVO E INVERSIONES

	<u>31.03.2026</u>	<u>31.12.2025</u>
<u>Efectivo y equivalentes de efectivo</u>		
Caja y Bancos ⁽¹⁾	87.946	175.113
Colocaciones transitorias	318.373	203.555
Fondos comunes de inversión	286.406	150.797
Total efectivo y equivalentes de efectivo	<u>692.725</u>	<u>529.465</u>

⁽¹⁾ Al 31 de diciembre de 2025 incluye fondos de disponibilidad restringida por \$22.384 millones correspondientes a los fondos a pagar a clientes provenientes de Micro Sistemas.

	<u>31.03.2026</u>	<u>31.12.2025</u>
<u>Inversiones Corrientes</u>		
Títulos y bonos a su valor razonable con cambios en resultados	369.874	411.373
Títulos y bonos a su valor razonable con cambio en otros resultados integrales	23.798	29.565
Fondos comunes de inversión	611	708
Otras inversiones a costo amortizado	2	27
Total inversiones corrientes	<u>394.285</u>	<u>441.673</u>
<u>Inversiones No corrientes</u>		
Participaciones en asociadas y negocios conjuntos (a)	120.999	16.052
Otras inversiones	36	37
Total inversiones no corrientes	<u>121.035</u>	<u>16.089</u>
Total inversiones	<u>515.320</u>	<u>457.762</u>

(a) La información de inversiones en asociadas y negocios conjuntos se detalla a continuación:

1) Información patrimonial

	<u>31.03.2026</u>	<u>31.12.2025</u>
Participación en asociadas	6.640	6.592
Participación en negocios conjuntos	114.359	9.460
	<u>120.999</u>	<u>16.052</u>

Véase nuestro informe de fecha
11 de mayo de 2026

PRICE WATERHOUSE & CO. S.R.L.

(Socio)

Pablo San Martín
Por Comisión Fiscalizadora

CABLEVISIÓN HOLDING S.A.
Número correlativo ante IGJ: 1.908.463

Sociedades	Naturaleza de la relación	Actividad principal	País	Participación en el capital y votos (%)	Valuación al	
					31.03.2026	31.12.2025
La Capital Cable (1) (2) OPH (1)	Asociada Negocio conjunto	Televisión por circuito cerrado Inversora	Argentina USA	50 50	6.640 10.026	6.592 9.241
Micro Sistemas (4)	Negocio conjunto	Servicios vinculados a la utilización de medios electrónicos de pago	Argentina	50	104.154	-
Openxpan (1) (3)	Negocio conjunto	Desarrollo y prestación de plataformas digitales	Uruguay	51	179	219
Total					120.999	16.052

- (1) Los datos sobre el emisor surgen de información extracontable.
(2) Participación directa e indirecta.
(3) Al 31 de marzo de 2026, a pesar de tener un porcentaje mayor al 50% de tenencia, la Sociedad mantenía control conjunto, de acuerdo a lo requerido por las NIIF.
(4) Incluida en los estados financieros consolidados condensados intermedios de la Sociedad hasta el 21 de enero de 2026 y, a partir de dicha fecha, contabilizada como un negocio conjunto. Ver Nota 19.2.a).

La evolución de las inversiones en asociadas y negocios conjuntos es la siguiente:

	<u>Saldos al</u> <u>31.12.2025</u>	<u>Altas</u>	<u>Resultados</u> <u>por</u> <u>participación</u>	<u>Efectos de</u> <u>conversión</u> <u>monetaria</u>	<u>Saldos al</u> <u>31.03.2026</u>
La Capital Cable	6.592	-	48	-	6.640
OPH	9.241	1.711	(948)	22	10.026
Micro sistemas (1)	-	114.072	(7.684)	(2.234)	104.154
Openxpan	219	-	(12)	(28)	179
	16.052	115.783	(8.596)	(2.240)	120.999

	<u>Saldos al</u> <u>31.12.2024</u>	<u>Resultados por</u> <u>participación</u>	<u>Efectos de</u> <u>conversión</u> <u>monetaria</u>	<u>Saldos al</u> <u>31.03.2025</u>
La Capital Cable	6.783	138	-	6.921
OPH	12.808	(16)	(320)	12.472
	19.591	122	(320)	19.393

- (1) Incluido en los estados financieros consolidados condensados intermedios de la Sociedad hasta el 21 de enero de 2026, y posteriormente contabilizado como una inversión en negocio conjunto. Ver Nota 19.2.a).

2) Información de resultados

	<u>Períodos de tres meses finalizados el</u>	
	<u>31.03.2026</u>	<u>31.03.2025</u>
Participación en asociadas	48	138
Participación en negocios conjuntos	(8.644)	(16)
Ganancia reconocida por pérdida de control (1)	45.615	-
	37.019	122

- (1) Corresponde a la pérdida de control de la sociedad Micro Sistemas. Ver Nota 19.2.a).

NOTA 3 – LLAVES DE NEGOCIO

	<u>31.03.2026</u>	<u>31.12.2025</u>
Servicios TIC prestados en Argentina – Redes Personal	4.823.448	4.823.448
Servicios TIC prestados en Argentina – Redes TMA	14.052	14.052
Otros segmentos	22.676	26.109
	4.860.176	4.863.609

La evolución de las llaves de negocio es la siguiente:

Véase nuestro informe de fecha
11 de mayo de 2026

PRICE WATERHOUSE & CO. S.R.L.

(Socio)

Pablo San Martín
Por Comisión Fiscalizadora

C.P.C.E.C.A.B.A. T°1 F°17

	Períodos de tres meses finalizados el	
	31.03.2026	31.03.2025
Saldos al inicio del ejercicio	4.863.609	4.855.662
Efecto de conversión monetaria	(3.433)	944
Saldos al cierre del período	4.860.176	4.856.606

NOTA 4 – PP&E

	31.03.2026	31.12.2025
PP&E	7.436.198	7.502.067
Previsión para obsolescencia y desvalorización de materiales	(63.430)	(46.203)
Previsión para desvalorización de PP&E	(28.838)	(30.954)
	7.343.930	7.424.910

La evolución del rubro PP&E (sin considerar las provisiones para obsolescencia y desvalorización de materiales y para desvalorización de PP&E) es la siguiente:

	Períodos de tres meses finalizados el	
	31.03.2026	31.03.2025
Saldos al inicio del ejercicio	7.502.067	6.295.434
Incorporación por adquisición (1)	-	1.097.097
CAPEX	398.034	207.730
Efecto de conversión monetaria	(51.852)	(18.519)
Valor residual de las bajas y consumo de materiales	(8.459)	(10.063)
Reclasificación a activos disponibles para la venta (2)	(14.109)	-
Depreciación del período	(389.483)	(344.512)
Saldos al cierre del período	7.436.198	7.227.167

(1) En 2025 corresponde a la adquisición de TMA.

(2) Corresponde a inmuebles que la Sociedad ha considerado disponibles para la venta y cumplen con los requisitos de la NIIF 5 para su clasificación.

La evolución de la previsión para obsolescencia y desvalorización de materiales es la siguiente:

	Períodos de tres meses finalizados el	
	31.03.2026	31.03.2025
Saldos al inicio del ejercicio	(46.203)	(46.447)
Aumentos	(17.406)	(473)
Efectos de conversión monetaria	179	70
Saldos al cierre del período	(63.430)	(46.850)

La evolución de la previsión para desvalorización de PP&E es la siguiente:

	Períodos de tres meses finalizados el	
	31.03.2026	31.03.2025
Saldos al inicio del ejercicio	(30.954)	(19.784)
(Aumentos) / recuperos	133	(797)
Efectos de conversión monetaria	1.983	-
Saldos al cierre del período	(28.838)	(20.581)

NOTA 5 – ACTIVOS INTANGIBLES

	31.03.2026	31.12.2025
Activos intangibles	2.966.583	3.030.541
Previsión para desvalorización	(106.765)	(106.765)
	2.859.818	2.923.776

La evolución de los activos intangibles (sin considerar la previsión para desvalorización) es la siguiente:

	Períodos de tres meses finalizados el	
	31.03.2026	31.03.2025
Saldos al inicio del ejercicio	3.030.541	2.836.571
Incorporación por adquisición (1)	-	428.731
CAPEX	35.734	26.614
Disminución por pérdida de control de la subsidiaria (2)	(33.512)	-
Efecto de conversión monetaria	(1.905)	(1.171)
Amortización del período	(64.275)	(43.640)
Saldos al cierre del período	2.966.583	3.247.105

(1) En 2025 corresponde a la incorporación por adquisición de TMA.

(2) Corresponde a la pérdida de control de la sociedad Micro Sistemas. Ver Nota 19.2.a).

Véase nuestro informe de fecha
11 de mayo de 2026

PRICE WATERHOUSE & CO. S.R.L.

(Socio)

Pablo San Martín
Por Comisión Fiscalizadora

NOTA 6 – ACTIVOS POR DERECHOS DE USO

La evolución de los activos por derechos de uso es la siguiente:

	Períodos de tres meses finalizados el	
	31.03.2026	31.03.2025
Saldos al inicio del ejercicio	795.961	707.353
Adquisiciones	80.224	57.933
Incorporación por adquisición (1)	-	168.262
Valor residual de las bajas	(18)	(278)
Efecto de conversión monetaria	(5.085)	(2.237)
Amortización del período	(69.245)	(61.717)
Saldos al cierre del período	801.837	869.316

(1) En 2025 corresponde a la incorporación por adquisición de TMA.

NOTA 7 – PROPIEDADES DE INVERSIÓN

La evolución de las propiedades de inversión es la siguiente:

	Períodos de tres meses finalizados el	
	31.03.2026	31.03.2025
Saldo al inicio del ejercicio	69.897	-
Incorporación por adquisición (1)	-	72.576
Depreciación del período	(791)	(281)
Saldos al cierre del período	69.106	72.295

(1) En 2025 corresponde a la incorporación por adquisición de TMA.

NOTA 8 – PRÉSTAMOS

	31.03.2026	31.12.2025
Corrientes		
Adelantos en cuenta corriente – capital	193.452	373.462
Obligaciones Negociables – capital	521.535	738.351
Bancarios y con otras entidades financieras – capital	149.103	164.869
Por compra de equipamiento	10.211	12.630
Intereses y gastos relacionados	428.146	479.869
	1.302.447	1.769.181
No corrientes		
Obligaciones Negociables – capital	2.377.994	2.303.272
Bancarios y con otras entidades financieras – capital	472.339	691.478
Por compra de equipamiento	11.586	13.815
Intereses y gastos relacionados	1.323.224	1.172.205
	4.185.143	4.180.770
Total préstamos	5.487.590	5.949.951

La evolución de los préstamos es la siguiente:

	Movimientos de efectivo	Movimientos que no representan efectivo	Total al 31.03.2026
Saldos al inicio del ejercicio			5.949.951
Tomas de préstamos	1.022.173	-	1.022.173
Pagos de adelantos en cuenta corriente netas de tomas	(148.102)	-	(148.102)
Gastos de emisión a pagar	-	(293)	(293)
Pagos de préstamos – capital	(601.941)	-	(601.941)
Pagos de préstamos – intereses y gastos relacionados	(147.939)	-	(147.939)
Pagos de IFD	(86)	-	(86)
Disminución por pérdida de control de la subsidiaria (1)	-	(46)	(46)
Intereses y otros cargos financieros devengados	-	127.970	127.970
Diferencias de cambio	-	(706.723)	(706.723)
Efecto de conversión monetaria	-	(7.374)	(7.374)
Saldos al cierre del período	124.105	(586.466)	5.487.590

(1) Corresponde a la pérdida de control de la sociedad Micro Sistemas. Ver Nota 19.2.a).

Véase nuestro informe de fecha
11 de mayo de 2026

PRICE WATERHOUSE & CO. S.R.L.

(Socio)

Pablo San Martín
Por Comisión Fiscalizadora

	<u>Movimientos de efectivo</u>	<u>Movimientos que no representan efectivo</u>	<u>Total al 31.03.2025</u>
Saldos al inicio del ejercicio			4.143.463
Tomas de préstamos	1.756.807	-	1.756.807
Toma de adelanto en cuenta corriente netas de pagos	126.293		126.293
Gastos de emisión a pagar	-	(7.035)	(7.035)
Pagos de préstamos – capital	(333.761)	-	(333.761)
Pagos de préstamos – intereses y gastos relacionados	(104.453)	-	(104.453)
Pagos de IFD	(42)	-	(42)
Intereses y otros cargos financieros devengados	-	57.224	57.224
Diferencias de cambio	-	(170.637)	(170.637)
Efecto de conversión monetaria	-	(3.506)	(3.506)
Saldos al cierre del periodo	1.444.844	(123.954)	5.464.353

A continuación, se detallan las principales novedades sobre los préstamos al 31 de marzo de 2026:

a) Obligaciones Negociables (ON) de Telecom Argentina

Clase	Moneda	Capital Nominal emitido (en millones)	Fecha de emisión	Fecha de vencimiento	Amortización de capital	Tasa de interés	Pago de interés
27	US\$	600	01/2026	01/2036	En dos pagos: - 50% 01/2035 - 50% 01/2036	Fija 8,50%	Semestral
28	US\$	81	03/2026	03/2029	En 1 pago al vencimiento	Fija 6,50%	Semestral

A la fecha de emisión de los presentes estados financieros consolidados condensados intermedios Telecom Argentina utilizó parte de los fondos obtenidos por la ON Clase 27 para:

- (i) precancelar completamente los préstamos relacionados con la adquisición de TMA, según lo descrito en la Nota 14 de los estados financieros consolidados anuales El monto cancelado asciende a US\$182 millones, más sus intereses devengados y se ejecutó el 27 de enero de 2026;
- (ii) precancelar por completo la ON Clase 1 con vencimiento en julio de 2026. El monto cancelado asciende a US\$ 164 millones, más sus intereses devengados y se ejecutó el 25 de febrero de 2026;
- (iii) precancelar por completo el préstamo con el Banco Macro S.A., con vencimiento en julio de 2028. El monto cancelado asciende a \$100.000 millones, más sus intereses devengados y cargos por precancelación de \$12.211 millones, operación que se ejecutó el 7 de abril de 2026;
- (iv) precancelar por completo el préstamo con el Banco BBVA Argentina S.A., con vencimiento en enero de 2028. El monto cancelado asciende a \$50.000 millones, más sus intereses devengados y cargos por precancelación de \$5.302 millones, operación que se ejecutó el 8 de abril de 2026; y
- (v) precancelar por completo el préstamo con el Banco de la Nación Argentina S.A., con vencimiento en agosto de 2026. El monto cancelado asciende a \$25.000 millones, más sus intereses devengados y cargos por precancelación de \$8.644 millones, operación que se ejecutó el 17 de abril de 2026.

Los fondos de las ON Clase 27 y 28 obtenidos y no utilizados hasta la fecha de emisión de los presentes estados financieros consolidados condensados intermedios serán destinados a la precancelación parcial o total de préstamos.

b) Cumplimiento de covenants

A la fecha de emisión de los presentes estados financieros consolidados condensados intermedios, Telecom Argentina cumple con: a) el ratio EBITDA/Intereses Netos y b) el ratio Deuda Neta/EBITDA, conforme los parámetros establecidos en los contratos de préstamos vigentes al 31 de marzo de 2026, así como también con el resto de los compromisos establecidos.

Véase nuestro informe de fecha
11 de mayo de 2026

PRICE WATERHOUSE & CO. S.R.L.

(Socio)

Pablo San Martín
Por Comisión Fiscalizadora

C.P.C.E.C.A.B.A. T°1 F°17

NOTA 9 – DEUDAS POR IMPUESTO A LAS GANANCIAS Y ACTIVO / PASIVO POR IMPUESTO A LAS GANANCIAS DIFERIDO

Se detalla a continuación la evolución de las deudas por impuesto a las ganancias:

	Periodos de tres meses finalizados el	
	31.03.2026	31.03.2025
Saldo al inicio del ejercicio	73.043	6.565
Imputado a resultados	335.982	316.821
Pagos	(644)	(711)
RECPAM y efectos de conversión monetaria	(18.143)	(13.761)
Compensación de créditos fiscales	(15.110)	(52.256)
Saldos al cierre del periodo	375.128	256.658

Se detalla a continuación la evolución del activo (pasivo) por impuesto a las ganancias diferido, neto:

	Periodo de tres meses finalizados el	
	31.03.2026	31.03.2025
Saldos al inicio del ejercicio	(1.237.069)	(1.982.170)
Imputado a resultados	15.314	158.006
Efectos de conversión monetaria	(2.399)	1.846
Otros resultados integrales	(182)	(1.876)
Incorporación por adquisición (1)	-	431.898
Disminución por pérdida de control de la subsidiaria (2)	(34.853)	-
Saldos al cierre del periodo	(1.259.189)	(1.392.296)

Activos impositivos diferidos netos	12.035	435.901
Pasivos impositivos diferidos netos	(1.271.224)	(1.828.197)

- (1) En 2025 corresponde a la incorporación por adquisición de TMA.
(2) Corresponde a la pérdida de control de la sociedad Micro Sistemas. Ver Nota 19.2.a).

Al 31 de marzo de 2026, la Sociedad no ha reconocido el activo por impuesto diferido correspondiente a pérdidas fiscales por \$ 25.439 millones, que podrían compensarse con ganancias fiscales futuras. Adicionalmente, a la misma fecha, Telecom Argentina y sus sociedades consolidadas mantiene quebrantos impositivos acumulados por \$375 millones que representan un activo por impuesto diferido de \$93 millones.

A continuación, se detalla la conciliación entre el cargo a resultados del impuesto a las ganancias y el que resultaría de aplicar al resultado contable antes de impuestos la tasa impositiva correspondiente:

	Periodos de tres meses finalizados el	
	31.03.2026	31.03.2025
	Ganancia (pérdida)	Ganancia (pérdida)
Resultado contable antes de impuesto a las ganancias	949.523	273.875
Diferencias permanentes – resultados por participación en asociadas y negocios conjuntos	(37.019)	(122)
Diferencias permanentes – otras	8.971	10.888
Reexpresión a moneda constante del Patrimonio, llave de negocio y otros	457.711	287.572
Subtotal	1.379.186	572.213
Tasa impositiva vigente promedio	34,46%	34,14%
Impuesto a las ganancias a la tasa impositiva vigente promedio	(475.298)	(195.335)
Reexpresión a moneda constante del Pasivo por impuesto a las ganancias diferido y otros	249.667	178.010
Efecto ajuste por inflación impositivo	(93.096)	(137.705)
Impuesto a las ganancias sobre dividendos de fuente extranjera	(1.941)	(3.785)
Impuesto a las ganancias en el estado de resultados	(320.668)	(158.815)
Impuesto determinado	(335.982)	(316.821)
Impuesto diferido	15.314	158.006
	(320.668)	(158.815)

Véase nuestro informe de fecha
11 de mayo de 2026

PRICE WATERHOUSE & CO. S.R.L.

(Socio)

Pablo San Martín
Por Comisión Fiscalizadora

NOTA 10 – PROVISIONES Y PREVISIONES

a) Deducidas del activo

A continuación, se detallan la evolución de las provisiones deducidas del activo:

	Créditos por ventas		Otros créditos		Inventarios	
	31.03.2026	31.03.2025	31.03.2026	31.03.2025	31.03.2026	31.03.2025
Saldos al inicio del ejercicio	(296.500)	(136.378)	(2.624)	(1.943)	(15.541)	(11.207)
Aumentos / (disminución)	(47.247)	(34.014)	(287)	(130)	(2.062)	(1.479)
Incorporación por adquisición (1)	-	(141.828)	-	-	-	(3.754)
Disminución por pérdida de control de la subsidiaria (2)	20	-	770	-	-	-
Usos y otros	14.615	17.378	-	-	156	227
RECPAM y efectos de conversión monetaria	28.044	15.510	163	121	11	-
Saldos al cierre del período	(301.068)	(279.332)	(1.978)	(1.952)	(17.436)	(16.213)

- (1) En 2025 corresponde a la incorporación por adquisición de TMA.
(2) Corresponde a la pérdida de control de la sociedad Micro Sistemas. Ver Nota 19.2.a).

b) Incluidas en el pasivo

La evolución de las provisiones incluidas en el pasivo es la siguiente:

	Juicios y contingencias		Retiro de activos en sitios de terceros		Total Provisiones	
	31.03.2026	31.03.2025	31.03.2026	31.03.2025	31.03.2026	31.03.2025
Saldos al inicio del ejercicio	134.600	5.592	11.815	-	146.415	5.592
Capital - Otros costos operativos, netos	119	32	-	-	119	32
Incorporación por adquisición (1)	-	16.610	-	4.444	-	21.054
Pagos	(10.288)	(9.408)	-	-	(10.288)	(9.408)
Reclasificaciones	9.188	35.573	-	1	9.188	35.574
RECPAM y efectos de conversión monetaria	(12.169)	(509)	(989)	(160)	(13.158)	(669)
Total provisiones corrientes	121.450	47.890	10.826	4.285	132.276	52.175
Saldos al inicio del ejercicio	365.233	32.837	104.605	43.251	469.838	76.088
Capital - Otros costos operativos, netos	16.061	8.704	-	-	16.061	8.704
Capital - Activos por derechos de uso	-	-	63	10.476	63	10.476
Incremento - Otros intereses netos	22.267	13.359	4.234	1.447	26.501	14.806
Incorporación por adquisición (1)	-	211.640	-	66.195	-	277.835
Disminución por pérdida de control de la subsidiaria (2)	(349)	-	-	-	(349)	-
Pagos	(1)	(28)	-	-	(1)	(28)
Reclasificaciones	(9.188)	(35.573)	-	(1)	(9.188)	(35.574)
RECPAM y efectos de conversión monetaria	(30.499)	(9.099)	(9.315)	(5.938)	(39.814)	(15.037)
Total provisiones no corrientes	363.524	221.840	99.587	115.430	463.111	337.270
Total provisiones	484.974	269.730	110.413	119.715	595.387	389.445

- (1) En 2025 corresponde a la incorporación por adquisición de TMA.
(2) Corresponde a la pérdida de control de la sociedad Micro Sistemas. . Ver Nota 19.2.a).

NOTA 11 – INFORMACION ADICIONAL DE ACTIVOS Y PASIVOS FINANCIEROS

Saldos de activos y pasivos financieros en moneda extranjera

Los activos y pasivos financieros en moneda extranjera al 31 de marzo de 2026 y al 31 de diciembre de 2025 son los siguientes:

	31.03.2026	31.12.2025
	En millones de pesos convertidos	
Activos	447.567	648.002
Pasivos	(5.543.027)	(5.950.213)
Pasivos Netos	(5.095.460)	(5.302.211)

Véase nuestro informe de fecha
11 de mayo de 2026

PRICE WATERHOUSE & CO. S.R.L.

(Socio)

Pablo San Martín
Por Comisión Fiscalizadora

Compensación de activos y pasivos financieros

La siguiente tabla presenta activos y pasivos financieros que están compensados al 31 de marzo de 2026 y al 31 de diciembre de 2025:

	Al 31.03.2026			
	Créditos por ventas	Otros créditos	Cuentas por pagar	Otros pasivos
Activo (Pasivo) bruto – corrientes y no corrientes	869.801	108.898	(1.091.411)	(14.508)
Compensaciones	(71.078)	(10.517)	71.078	10.517
Activo (Pasivo) valor de libros corriente y no corriente	798.723	98.381	(1.020.333)	(3.991)

	Al 31.12.2025			
	Créditos por ventas	Otros créditos	Cuentas por pagar	Otros pasivos
Activo (Pasivo) bruto – corrientes y no corrientes	942.329	77.704	(1.302.448)	(32.521)
Compensaciones	(66.650)	(7.522)	66.650	7.522
Activo (Pasivo) valor de libros corriente y no corriente	875.679	70.182	(1.235.798)	(24.999)

Jerarquías de valor razonable y otras exposiciones

La medición a valor razonable de los instrumentos financieros es clasificada de acuerdo a los tres niveles establecidos en la NIIF 13:

- Nivel 1: valor razonable determinado por precios de cotización en mercados activos para idénticos activos o pasivos.
- Nivel 2: valor razonable determinado en base a información observable distinta de los precios de cotización mencionados en el Nivel 1 para activos o pasivos financieros, ya sea directamente (por ejemplo, precios) o indirectamente (por ejemplo, derivada de los precios).
- Nivel 3: valor razonable determinado a través de información no observable en la cual se requiere que la sociedad elabore sus propias hipótesis y premisas.

Los activos y pasivos financieros valuados a valor razonable al 31 de marzo de 2026 y al 31 de diciembre de 2025, la información utilizada, las técnicas de valuación y el nivel de jerarquía se exponen a continuación:

Al 31 de marzo de 2026	Nivel 1	Nivel 2	Nivel 3	Total
Activos				
Activo Corriente				
Fondos comunes de inversión (1)(2)	287.018	-	-	287.018
Títulos públicos y bonos (1) (2)	393.672	-	-	393.672
Otros créditos: Créditos por compensación de adquisición de sociedades (3)	-	1.406	-	1.406
Activo No Corriente				
Otros créditos: Créditos por compensación de adquisición de sociedades (3)	-	1.810	-	1.810
Total activos	680.690	3.216	-	683.906
Pasivos				
Pasivo Corriente				
Otros pasivos: Deuda por adquisición de NYSSA (3)	-	767	-	767
Total pasivos	-	767	-	767

Véase nuestro informe de fecha
11 de mayo de 2026

PRICE WATERHOUSE & CO. S.R.L.

(Socio)

Pablo San Martín
Por Comisión Fiscalizadora

CABLEVISIÓN HOLDING S.A.
Número correlativo ante IGJ: 1.908.463

Al 31 de diciembre de 2025	Nivel 1	Nivel 2	Nivel 3	Total
Activos				
Activo Corriente				
Fondos comunes de inversión (1)(2)	151.952	-	-	151.952
Títulos públicos y bonos (1) (2)	440.938	-	-	440.938
Otros créditos: Créditos por compensación de adquisición de sociedades (3)	-	1.508	-	1.508
Otros créditos: Préstamos otorgados - negocios fintech (4)	-	-	7.646	7.646
Otros créditos: IFD(5)	-	184	-	184
Activo No Corriente				
Otros créditos: Créditos por compensación de adquisición de sociedades (3)	-	2.068	-	2.068
Total activos	592.890	3.760	7.646	604.296
Pasivos				
Pasivo Corriente				
Otros pasivos: Deuda por adquisición de NYSSA (3)	-	861	-	861
Total pasivos	-	861	-	861

- (1) Los fondos comunes se encuentran incluidos en los rubros Efectivo y equivalentes de efectivo e Inversiones. Los títulos públicos y bonos, se encuentran incluidos en el rubro Inversiones
- (2) El valor razonable de los instrumentos financieros negociados en mercados activos se basa en precios de cotización a la fecha de cierre del período. Un mercado se considera activo si las transacciones tienen lugar con suficiente frecuencia y volumen para proporcionar información sobre precios de manera continua.
- (3) Se determinó por la variación entre los valores de cotización de ciertos títulos públicos en moneda extranjera y pesos argentinos.
- (4) En 2025, la subsidiaria Micro Sistemas resolvió, dentro de su estrategia financiera de administración de liquidez, la venta de la cartera de préstamos otorgados para el consumo, transfiriendo los derechos contractuales sobre los mismos sin recurso, lo que implica que no hay contingencias futuras derivadas del riesgo de crédito. Dichos activos financieros se valoraron a valor razonable con cambios en resultados. La determinación del valor razonable de la cartera vendida fue determinada en función a los flujos descontados de cada préstamo utilizando la tasa de descuento determinada para cada operación.
- (5) El valor razonable de los instrumentos financieros no se negocia en un mercado activo y se determina utilizando técnicas de valuación. Estas técnicas de valuación maximizan el uso de datos observables del mercado que estén disponibles y se basan en la menor medida posible en estimaciones específicas realizadas por la Sociedad. A continuación, se detallan las técnicas de valuación utilizadas para estos instrumentos: a) IFD por compras a término de dólares estadounidenses, se determinó por la variación entre los precios de mercado al cierre del ejercicio y el momento de la concertación.

En relación a los valores razonables expuestos precedentemente, al 31 de marzo de 2026, no existieron modificaciones en los criterios empleados respecto a lo informado en Nota 24 a los estados financieros consolidados al 31 de diciembre de 2025.

El Grupo también posee ciertos instrumentos financieros que no se miden a valor razonable para los que el valor de libros se aproxima a su valor razonable, excepto por:

Préstamos

Al 31 de marzo de 2026, el valor razonable y valor de libros de los préstamos es el siguiente:

	Valor de libros	Valor razonable
Obligaciones Negociables	4.494.070	4.532.412
Resto de préstamos	993.520	990.185
	5.487.590	5.522.597

El valor razonable de los préstamos fue determinado de la siguiente manera:

1. Para aquellas Obligaciones Negociables con cotización de mercado, fue calculado en base al precio publicado al cierre del período, por lo que su valuación califica como Nivel 1.
2. Para aquellas Obligaciones Negociables sin cotización de mercado, fue calculado a partir de cotizaciones al cierre del período provistas por entidades financieras de primer nivel, por lo que su valuación califica como Nivel 2.
3. Para el resto de los préstamos, fue calculado en función a los flujos de fondos descontados, utilizando como referencia tasas de mercado al cierre del período, por lo que su valuación califica como Nivel 3.

Véase nuestro informe de fecha
11 de mayo de 2026

PRICE WATERHOUSE & CO. S.R.L.

(Socio)

Pablo San Martín
Por Comisión Fiscalizadora

C.P.C.E.C.A.B.A. T°1 F°17

CABLEVISIÓN HOLDING S.A.

Número correlativo ante IGJ: 1.908.463

NOTA 12 – COMPROMISOS DE COMPRA

El Grupo tiene compromisos de compra pendientes con proveedores locales y del exterior por un monto aproximado de \$1.574.388 millones (de los cuales \$392.691 millones corresponden a compromisos para la adquisición de Activos Fijos e Intangibles) y \$1.711.750 millones (de los cuales \$426.624 millones corresponden a compromisos para la adquisición de Activos Fijos e Intangibles) al 31 de marzo de 2026 y 31 de diciembre de 2025, respectivamente. Estos compromisos de compra incluyen aquellos que contienen cláusulas “take or pay”, que obligan al comprador a adquirir una cantidad de producto o servicio en un período, por lo general anual o, alternativamente, a pagar esa cantidad aun cuando no la haya tomado o aceptado recibirla.

A continuación, se detallan los compromisos de compra de corto y largo plazo:

	<u>31.03.2026</u>	<u>31.12.2025</u>
Dentro del año	774.124	805.643
A más de un año	800.264	906.107
	<u>1.574.388</u>	<u>1.711.750</u>

NOTA 13 – CAPITAL SOCIAL

El capital social de la Sociedad al 31 de marzo de 2026 y 31 de diciembre de 2025 y 2024 asciende a \$ 180.642.580, representado por:

- 47.753.621 acciones ordinarias Clase A, nominativas no endosables de valor nominal \$1 cada una y con derecho a cinco votos por acción.
- 121.106.082 acciones ordinarias escriturales Clase B, de valor nominal \$1 cada una y con derecho a un voto por acción.
- 11.782.877 acciones ordinarias Clase C, nominativas no endosables de valor nominal \$1 cada una y con derecho a un voto por acción.

Todas las clases acciones que componen el capital social tienen oferta pública autorizada por CNV, en tanto las acciones Clase B, tiene listado y negociación autorizada en ByMA, y las Clase C también listan en ByMA pero tienen su negociación suspendida, en razón de las restricciones a la transferencia que establece el Estatuto Social.

NOTA 14 – VENTAS

Las ventas se componen de:

	<u>Períodos de tres meses finalizados el</u>	
	<u>31.03.2026</u>	<u>31.03.2025</u>
Servicios Móviles	1.235.803	822.400
Servicios de Internet	508.925	427.398
Servicios de Televisión por cable	249.042	228.977
Servicios de Telefonía Fija y Datos	268.833	207.296
Otras ventas de servicios	12.636	16.792
Subtotal Ventas de Servicios	<u>2.275.239</u>	<u>1.702.863</u>
Ventas de equipos	82.447	103.240
Total Ventas	<u>2.357.686</u>	<u>1.806.103</u>

Véase nuestro informe de fecha
11 de mayo de 2026

PRICE WATERHOUSE & CO. S.R.L.

(Socio)

C.P.C.E.C.A.B.A. T°1 F°17

Pablo San Martín
Por Comisión Fiscalizadora

NOTA 15 – COSTOS OPERATIVOS

Los costos operativos abiertos por naturaleza del gasto ascendieron a \$2.067.159 millones y \$1.662.129 millones para los períodos de tres meses finalizados el 31 de marzo de 2026 y 2025, respectivamente.

Los principales componentes de los costos operativos son los siguientes:

	Períodos de tres meses finalizados el	
	31.03.2026	31.03.2025
Costo de equipos vendidos		
Saldos de inventarios al inicio del ejercicio (1)	(102.580)	(98.228)
Más:		
Incorporación por adquisición de TMA	-	(85.078)
Compras de equipos	(57.423)	(66.917)
Otros	2.061	1.644
Menos:		
Saldos de inventarios al cierre del período (1)	85.614	172.573
	(72.328)	(76.006)

(1) Sin considerar la previsión por obsolescencia.

Los costos operativos abiertos por función para los períodos de tres meses finalizados el 31 de marzo de 2026 y 2025, respectivamente, son los siguientes:

Concepto	Costos de explotación	Gastos de administración	Gastos de comercialización	Otros gastos	Total 31.03.2026	Total 31.03.2025
Costos laborales e indemnizaciones por despidos	(264.503)	(108.690)	(136.493)	-	(509.686)	(380.593)
Costos por interconexión y transmisión	(68.474)	-	-	-	(68.474)	(45.511)
Honorarios por servicios, mantenimiento y materiales	(124.201)	(62.750)	(96.208)	-	(283.159)	(228.796)
Impuestos, tasas y derechos del ente regulador	(203.225)	(1.889)	(3.867)	-	(208.981)	(151.063)
Comisiones y publicidad	-	-	(107.647)	-	(107.647)	(94.533)
Costo de equipos vendidos	(72.328)	-	-	-	(72.328)	(76.006)
Costos de programación y de contenido	(134.847)	-	-	-	(134.847)	(100.646)
Deudores incobrables	-	-	(47.247)	-	(47.247)	(34.014)
Otros ingresos y costos operativos, netos	(65.691)	(27.726)	(17.683)	-	(111.100)	(100.082)
D, A & D de Activos fijos e intangibles	(415.360)	(54.707)	(53.720)	97	(523.690)	(450.885)
Totales al 31.03.2026	(1.348.629)	(255.762)	(462.865)	97	(2.067.159)	
Totales al 31.03.2025	(1.113.161)	(190.951)	(357.197)	(820)		(1.662.129)

NOTA 16 – RESULTADOS FINANCIEROS NETOS

	Períodos de tres meses finalizados el	
	31.03.2026	31.03.2025
	Ganancia (pérdida)	
Intereses de préstamos	(128.619)	(65.107)
Actualización de préstamos (*)	649	7.883
Diferencias de cambio de préstamos (**)	706.696	170.780
Total costos financieros de préstamos	578.726	113.556
Cambios en el valor razonable de activos financieros	9.930	(2.606)
Resultados por operaciones con títulos y bonos	(7.499)	(4.372)
Otras diferencias de cambio	8.953	17.191
Otros intereses netos	(5.693)	(5.729)
Impuestos y gastos bancarios	(28.749)	(25.264)
Costos financieros por quinquenios	(1.466)	(1.440)
Descuentos financieros de activos, deudas y diversos	(18.469)	(7.471)
RECPAM	86.244	45.914
Total otros resultados financieros, netos	43.251	16.223
Total resultados financieros, netos	621.977	129.779

(*) Relacionada a las Obligaciones Negociables emitidas en UVA.

(**) Incluye \$(27) millones y \$143 millones correspondientes a utilidades (pérdidas) netas generadas por IFD en los períodos de tres meses finalizados el 31 de marzo de 2026 y 2025, respectivamente.

Véase nuestro informe de fecha
11 de mayo de 2026

PRICE WATERHOUSE & CO. S.R.L.

(Socio)

Pablo San Martín
Por Comisión Fiscalizadora

C.P.C.E.C.A.B.A. T°1 F°17

NOTA 17 – SALDOS Y OPERACIONES CON PARTES RELACIONADAS

i. Saldos con partes relacionadas

• **Asociadas y negocios conjuntos**

ACTIVO CORRIENTE		31.03.2026	31.12.2025
Créditos por ventas	<u>Clase de parte relacionada</u>		
OPH	Negocio conjunto	96	106
Micro Sistemas	Negocio conjunto	38	-
		134	106
Otros créditos			
OPH	Negocio conjunto	6	-
Micro Sistemas	Negocio conjunto	22.829	-
		22.835	-
PASIVO CORRIENTE			
Cuentas por pagar			
La Capital Cable	Asociada	985	873
OPH	Negocio conjunto	13	1.164
Micro Sistemas	Negocio conjunto	1.009	-
		2.007	2.037
Otros pasivos			
Micro Sistemas	Negocio conjunto	883	-
		883	-

• **Partes relacionadas**

ACTIVO CORRIENTE		31.03.2026	31.12.2025
Créditos por ventas			
Otras partes relacionadas		3.994	3.152
		3.994	3.152
Otros créditos			
Otras partes relacionadas		2.498	16
		2.498	16
PASIVO CORRIENTE			
Cuentas por pagar			
Otras partes relacionadas		13.301	20.247
		13.301	20.247

ii. Operaciones con partes relacionadas

• **Asociadas y negocios conjuntos**

			Períodos de tres meses finalizados el	
			31.03.2026	31.03.2025
Transacción	Clase de parte relacionada		Ganancia (pérdida)	
			Ventas	
La Capital Cable	Ventas de servicios y otras ventas	Asociada	33	41
Otamendi Cable Color S.R.L.	Ventas de servicios y otras ventas	Asociada	1	-
Micro Sistemas	Ventas de servicios y otras ventas	Negocio conjunto	746	-
OPH	Ventas de servicios y otras ventas	Negocio conjunto	281	170
			1.061	211
			Costos operativos	
La Capital Cable	Honorarios por servicios	Asociada	(600)	(656)
Micro Sistemas	Otros costos operativos	Negocio conjunto	(2.412)	-
			(3.012)	(656)

Véase nuestro informe de fecha
11 de mayo de 2026

PRICE WATERHOUSE & CO. S.R.L.

(Socio)

Pablo San Martín
Por Comisión Fiscalizadora

CABLEVISIÓN HOLDING S.A.

Número correlativo ante IGJ: 1.908.463

- **Partes relacionadas**

	<u>Transacción</u>	<u>Periodos de tres meses finalizados el</u>	
		<u>31.03.2026</u>	<u>31.03.2025</u>
		Ganancia (pérdida)	
		Ventas	
Otras partes relacionadas	Ventas de servicios y publicidad	1.744	2.805
		1.744	2.805
		Costos operativos	
Otras partes relacionadas	Costo de programación	(12.843)	(13.697)
Otras partes relacionadas	Edición y distribución de revistas	(915)	(1.105)
Otras partes relacionadas	Servicios de asesoramiento	(5.811)	(3.144)
Otras partes relacionadas	Compras de publicidad	(535)	(314)
Otras partes relacionadas	Otras compras y comisiones	(3.218)	(4.674)
Otras partes relacionadas	Honorarios por servicios	(1.124)	(816)
		(24.446)	(23.750)

Estas operaciones fueron realizadas por el Grupo en iguales condiciones que si hubieran sido realizadas con un tercero independiente.

NOTA 18 – IMPACTO REGULATORIO DE LA ADQUISICIÓN DE TMA

A la fecha de los presentes estados financieros consolidados condensados intermedios, Telecom Argentina ha efectuado en tiempo y forma las presentaciones pertinentes en relación a la adquisición de TMA y se han iniciado los trámites necesarios ante CNDC y ENACOM a efectos de obtener, respectivamente, la conformidad del Secretario de Industria y Comercio de la Nación (o aquella otra autoridad que la suceda como autoridad de aplicación de la Ley N° 27.442) a la concentración económica producida por efecto de la adquisición de TMA y la conformidad del ENACOM al cambio de control ocurrido. La presentación ante CNDC se realizó el 3 de marzo de 2025 y la presentación ante ENACOM se realizó el 7 de marzo de 2025, en ambos casos de conformidad con el marco regulatorio aplicable.

Ambos procedimientos administrativos se encuentran en trámite. Con fecha 21 de marzo de 2025, el Secretario de Industria y Comercio dictó la Resolución N° 63/2025 ordenando como medida cautelar provisional, en los términos del art. 44 de la Ley N° 27.442, que por el término de seis meses, o hasta que el Secretario de Industria y Comercio se expida respecto del otorgamiento, la subordinación de la adquisición al cumplimiento de condiciones o la denegación, de la autorización de la transacción en los términos del artículo 14 de la misma norma, lo que ocurra primero, Telecom Argentina se abstenga de realizar cualquier tipo de acto jurídico, societario y/o comercial que implique directa o indirectamente la integración o consolidación de los negocios de TMA con Telecom Argentina, incluyendo cualquier iniciativa que implique unificar o integrar los equipos que forman parte de TMA con Telecom Argentina, así como cualquier intercambio de información competitivamente sensible con TMA, como ser precios y estrategias de precios, costos y márgenes, planes de negocios y estrategias comerciales e información sobre clientes y proveedores, planes de inversión, entre otros, debiendo respetar los convenios para el uso recíproco de infraestructura que Telecom Argentina y TMA hubieran celebrado con anterioridad. La Resolución no modifica la forma en que Telecom Argentina y TMA operan. A la fecha de los presentes estados financieros individuales, TMA opera como un negocio independiente bajo un segmento de negocio separado de “Servicios TIC prestados en Argentina – Redes Personal”, y los miembros del Directorio y la gerencia de Telecom Argentina y de TMA son independientes entre sí.

El 6 de abril de 2025, Telecom Argentina interpuso recurso de apelación ante el Secretario de Industria y Comercio y la CNDC contra dicha Resolución N° 63/2025, así como contra la nota del Secretario de Industria y Comercio de fecha 27 de marzo de 2025, dirigida a la CNDC, mediante la cual se designó un agente de monitoreo del cumplimiento de la medida. El 5 de junio del corriente, Telecom Argentina fue notificada de la resolución de la Sala III de la Cámara Civil y Comercial Federal que resolvió conceder con efecto suspensivo dicha apelación y ordenar al Secretario de Industria y Comercio que se abstenga de disponer cualquier medida que sea contraria al efecto suspensivo con que se concedió el recurso.

Véase nuestro informe de fecha
11 de mayo de 2026

PRICE WATERHOUSE & CO. S.R.L.

(Socio)

Pablo San Martín
Por Comisión Fiscalizadora

C.P.C.E.C.A.B.A. T°1 F°17

CABLEVISIÓN HOLDING S.A.

Número correlativo ante IGJ: 1.908.463

Por su parte, con fecha 19 de junio de 2025, Telecom Argentina fue notificada de una Resolución del Secretario de Industria y Comercio que incluía: (i) una declaración de objeción a la operación (“Informe de Objeción Preliminar”); (ii) un requerimiento para que Telecom Argentina presente sus argumentos frente a las objeciones en un plazo de 15 días; y (iii) una convocatoria a una audiencia especial para considerar las medidas propuestas por Telecom Argentina para superar dichas objeciones.

Dicha resolución no implica una decisión definitiva ni la imposición de sanciones, sino una etapa formal del procedimiento que habilita a las partes a ejercer su derecho de defensa, presentar descargos o proponer compromisos para mitigar los posibles efectos anticompetitivos.

Telecom Argentina considera que el mencionado Informe de Objeción Preliminar fue emitido y notificado de manera prematura, en una etapa inicial del proceso, sin contar con toda la información necesaria a tal efecto y sin que se hayan cumplido de manera íntegra las etapas del proceso de aprobación previsto en la ley de defensa de la competencia. En este sentido, Telecom Argentina no concuerda con las conclusiones preliminares manifestadas en el Informe de Objeción Preliminar y se abocó a analizar todas las manifestaciones realizadas por la CNDC en dicho documento y a realizar todas las manifestaciones y presentaciones de información y datos técnicos que consideró adecuadas respecto de las afirmaciones contenidas en el mismo (incluyendo información incorporada en el formulario denominado F2, el cual ha sido presentado el 29 de junio de 2025), con el objetivo de avanzar en el proceso de revisión y obtener las aprobaciones correspondientes

El 5 de agosto de 2025, Telecom Argentina contestó en tiempo y forma el traslado del Informe de Objeción Preliminar emitido por la CNDC. Junto con dicha presentación, y sin que ello pueda ser interpretado en modo alguno como un reconocimiento de que la operación plantea preocupaciones en materia de defensa de la competencia, Telecom Argentina manifestó su predisposición, como salvaguarda procesal contemplada en la Ley N.º 27.442, a considerar posibles compromisos destinados a atender las preocupaciones provisionales señaladas en el Informe de Objeción Preliminar, en caso de que las autoridades lo consideren necesario. Telecom Argentina estima que dichos compromisos potenciales, de ser requeridos, serían limitados, proporcionales y no tendrían un efecto adverso material en el negocio, la situación financiera ni en la capacidad de Telecom Argentina para cumplir con sus obligaciones financieras.

Posteriormente, la CNDC celebró la audiencia especial prevista en el artículo 14 de la Ley N.º 27.442. La primera audiencia se realizó el 19 de septiembre de 2025, y la segunda audiencia el 6 de octubre de 2025, oportunidad en la que la CNDC dispuso pasar el acto a cuarto intermedio, quedando su reanudación sujeta a la evaluación por parte de la CNDC de las observaciones y presentaciones formuladas oportunamente por Telecom Argentina y de la información pendiente de ser aportada por terceros a solicitud de la CNDC.

El 17 de noviembre de 2025, mediante el Decreto N.º 810/2025, el Gobierno Nacional dispuso la conformación de la Autoridad Nacional de la Competencia (“ANC”), organismo que funcionará con carácter descentralizado y autárquico en reemplazo de la CNDC. La ANC queda legalmente constituida tras la designación de sus miembros según lo previsto por la Ley de Defensa de la Competencia, que establece su rol como ente responsable de aplicar y controlar el cumplimiento de dicha ley. En virtud de ello, la revisión regulatoria vinculada a la adquisición de TMA queda sujeta a la revisión de la ANC.

Con fecha 23 de diciembre de 2025, la Sala III de la Cámara Nacional de Apelaciones en lo Civil y Comercial Federal, resolvió el recurso de apelación interpuesto por Telecom Argentina contra la Resolución N.º 63/2025 del Secretario de Industria y Comercio. La Cámara resolvió que resultaba abstracto expedirse sobre el recurso deducido, en tanto al momento de dictarse la sentencia la medida cautelar había perdido vigencia. En ese sentido, la Sala señaló expresamente que en el expediente no se acreditó la existencia de una prórroga de la medida cautelar, razón por la cual entendió que ya no subsistía un caso o controversia actual que habilitara el tratamiento del planteo. El Estado Nacional interpuso Recurso Extraordinario Federal contra esta resolución, cuyo traslado ha sido notificado a Telecom Argentina con fecha 23 de febrero de 2026. Telecom Argentina ha contestado en tiempo y forma el traslado conferido, solicitando que el recurso sea rechazado por improcedente.

Véase nuestro informe de fecha
11 de mayo de 2026

PRICE WATERHOUSE & CO. S.R.L.

(Socio)

Pablo San Martín
Por Comisión Fiscalizadora

C.P.C.E.C.A.B.A. T°1 F°17

CABLEVISIÓN HOLDING S.A.

Número correlativo ante IGJ: 1.908.463

Asimismo, en esa misma fecha, se celebró una nueva audiencia en el marco del procedimiento previsto en el artículo 14 de la Ley N° 27.442 ante la ANC, la cual constituyó la continuación de las audiencias anteriormente mencionadas. Con la celebración de dicha audiencia se tuvo por finalizada la instancia de audiencias, quedando el expediente a estudio de la ANC para la adopción de la resolución que corresponda en el marco del proceso de revisión de la operación, habiendo concluido la fase de presentaciones y audiencias contemplada en el procedimiento.

Telecom Argentina ejercerá todos los derechos que la asisten para revisar o cuestionar aquellas decisiones que considere que no se ajustan a las leyes argentinas vigentes o a las situaciones fácticas de competencia en cada uno de los mercados y jurisdicciones relevantes.

Si bien no puede asegurarse el resultado de la revisión por parte de las autoridades regulatorias sobre la adquisición de TMA, Telecom Argentina y sus asesores legales, cuentan con sólidos argumentos para sustentar su posición.

NOTA 19 – NOVEDADES DEL PERIODO DE TRES MESES FINALIZADO EL 31 DE MARZO DE 2026

1. Cablevisión Holding

Con fecha 24 de febrero de 2026, la Asamblea Extraordinaria de Accionistas de la Sociedad resolvió, entre otras cuestiones, desafectar parcialmente la “Reserva Facultativa para Resultados Ilíquidos” en la suma de \$ 73.859.604.900 (\$76.358 millones en moneda constante del 31 de marzo de 2026) y distribuir:

- (i) Bonos Globales de la República Argentina amortizables en Dólares Estadounidenses con vencimiento el 09/07/2030 cuyo código de especie es GD30 (“Bonos Globales 2030”), por un valor nominal de US\$ 77.296.239 a una relación de valor nominal US\$ 0,42789600879 por cada acción en circulación de la Sociedad, abonándose en efectivo y pesos las fracciones menores a US\$ 1; y
- (ii) Efectivo, en dólares estadounidenses de libre disponibilidad, por la suma de US\$ 4.000.000, lo que implicaría una relación de US\$ 0,02214317355 por cada acción en circulación de la Sociedad.

2. Telecom Argentina

a) Acuerdo entre Telecom Argentina, MFH y Micro Sistemas con Banco Macro S.A.

El 22 de enero de 2026, Telecom Argentina y sus subsidiarias MFH y Micro Sistemas celebraron un acuerdo marco con Banco Macro S.A. (“Banco Macro”) destinado a impulsar el crecimiento y la expansión del negocio de Micro Sistemas, proveedor de servicios de pago que opera bajo la marca “Personal Pay”.

Esta alianza permitirá generar una propuesta integral diferencial para los clientes que operan en la plataforma “Personal Pay”, ampliando asimismo la oferta de productos y servicios financieros a más clientes, con el respaldo líder de Banco Macro.

A tal efecto, Banco Macro aportará su experiencia en productos financieros, mientras que Micro Sistemas contribuirá con su amplia base de clientes activos y casos de uso recurrentes con actividad transaccional genuina, promoviendo así un mercado más eficiente y amplio, con los clientes como eje central.

En virtud de este acuerdo, Banco Macro realizó un aporte de capital y, en consecuencia, suscribió acciones que representan el 50% del capital social y de los derechos de voto de Micro Sistemas, por un monto en pesos equivalente a US\$ 75 millones.

Como resultado de esta transacción, el Grupo dejó de poseer la mayoría de los derechos de voto necesarios para ejercer el control sobre Micro Sistemas y, en consecuencia, al perder el control de una subsidiaria, se reconoce un resultado sobre la porción de la participación retenida, además del resultado correspondiente a la porción ya no mantenida (reconocimiento total del resultado), por un monto de \$45.615 millones, el cual se presenta en la línea “Resultados por participación en asociadas y negocios conjuntos” en el estado consolidado de resultado integral.

Véase nuestro informe de fecha
11 de mayo de 2026

PRICE WATERHOUSE & CO. S.R.L.

(Socio)

Pablo San Martín
Por Comisión Fiscalizadora

C.P.C.E.C.A.B.A. T°1 F°17

CABLEVISIÓN HOLDING S.A.

Número correlativo ante IGJ: 1.908.463

En consecuencia, a partir del 22 de enero de 2026, la participación del Grupo en Micro Sistemas asciende al 50% y, dado que existe un control conjunto, la inversión en esta sociedad se mide y se presenta en los presentes estados financieros consolidados condensados intermedios como un negocio conjunto.

La transacción fue presentada ante la autoridad de Aplicación de Defensa de la Competencia para la aprobación correspondiente, conforme a la normativa aplicable.

Marco regulatorio – Fondo del Servicio Universal (FFSU)

En relación con lo informado en las Notas 2.d) ii) 1) y 31. de los estados financieros consolidados anuales al 31 de diciembre de 2025, el 22 de enero de 2026 Telecom Argentina y TMA manifestaron su voluntad de adherir al plan de pagos previsto por el ENACOM, con el objeto de encuadrar su situación dentro del régimen establecido por la Resolución N° 3/2026 respecto de los conceptos allí comprendidos.

El 30 marzo de 2026, Telecom Argentina y TMA recibieron la notificación de la deuda definitiva, la que fue evaluada en relación con la conveniencia económica derivada de la significativa reducción de intereses contemplados en el régimen. Consecuentemente, Telecom Argentina y TMA confirmaron su adhesión definitiva al Plan de Facilidades de Pago.

En este sentido, el pasado 6 de abril de 2026, se emitieron pagos totales por \$24.739 millones y \$30.107 millones, correspondientes a Telecom Argentina y TMA, respectivamente. De este total, \$21.670 millones y \$28.825 millones por Telecom Argentina y TMA, respectivamente, corresponden a FFSU e incluyen \$8.239 millones y \$10.246 millones correspondientes a intereses, respectivamente. El resto de los pagos corresponden a diferencias de saldos identificadas en procesos de auditorías y multas derivadas de sanciones aplicadas en el marco del cumplimiento de la normativa regulatoria y otros costos. Concluyendo de este modo con la contingencia identificada en las Notas 2.d) ii) 1) y 31 de los estados financieros consolidados anuales.

Impuesto a las ganancias – Acciones de repetición ante el fisco – Telecom Argentina

En relación con lo informado en la Nota 17 de los estados financieros consolidados anuales al 31 de diciembre de 2025, respecto del año fiscal 2009, durante el período se procedió a la liquidación de la deuda de ARCA de capital más sus intereses devengados.

Consecuentemente, durante el período de tres meses finalizado el 31 de marzo de 2026, Telecom Argentina reconoció el crédito relacionado con intereses por \$355 millones.

A la fecha de emisión de los estados financieros consolidados condensados intermedios, el crédito pendiente de cobro asciende a \$453 millones (\$98 millones correspondientes al capital reclamado y \$355 millones a los intereses).

NOTA 20 – HECHOS POSTERIORES**Disposiciones de la Asamblea Ordinaria y Extraordinaria de Accionistas de Telecom Argentina.**

La Asamblea Ordinaria y Extraordinaria de Accionistas de Telecom Argentina del 29 de abril de 2026 resolvió, entre otras cuestiones, lo siguiente:

Véase nuestro informe de fecha
11 de mayo de 2026

PRICE WATERHOUSE & CO. S.R.L.

(Socio)

Pablo San Martín
Por Comisión Fiscalizadora

C.P.C.E.C.A.B.A. T°1 F°17

CABLEVISIÓN HOLDING S.A.

Número correlativo ante IGJ: 1.908.463

- (i) aprobar la propuesta del Directorio, expresada en moneda de poder adquisitivo del 31 de marzo de 2026 utilizando el IPC Nacional de conformidad con lo dispuesto por la Resolución CNV N° 777/18, respecto de los Resultados No Asignados negativos al 31 de diciembre de 2025 por \$(135.642) millones en moneda constante al 31 de marzo de 2026: a) \$135.642 millones a absorción de “Reserva facultativa para mantener el nivel de inversiones en bienes de capital y el nivel actual de solvencia de la Sociedad”; y b) reclasificar \$126.397 millones de la “Reserva facultativa para mantener el nivel de inversiones en bienes de capital y el nivel actual de solvencia de la Sociedad” e imputarla contra la “Prima de Fusión; y
- (ii) delegar facultades en el Directorio para desafectar antes del 31 de diciembre de 2026 la “Reserva facultativa para mantener el nivel de inversiones en bienes de capital y el nivel actual de solvencia de la Sociedad” en un monto tal que permita distribuir dividendos en efectivo y/o en especie, por hasta un monto máximo de US\$300 millones.

Disposiciones de la Asamblea General Ordinaria de Accionistas de Núcleo

La Asamblea General Ordinaria de Accionistas de Núcleo del 23 de abril de 2026 resolvió, entre otras cuestiones, aprobar la distribución de dividendos por 670.000 millones de Guaraníes (equivalentes a aproximadamente \$145.050 millones a la fecha de la reunión) correspondientes a los Resultados No Asignados de ejercicios anteriores, de los cuales 452.250 millones de Guaraníes (equivalentes a aproximadamente \$97.909 millones) corresponden a Telecom Argentina y 217.750 millones de Guaraníes (equivalentes a aproximadamente \$47.141 millones) corresponden al accionista no controlante. Los dividendos mencionados estarán disponibles para los accionistas durante el primer semestre de 2026.

Disposiciones de la Asamblea Anual Ordinaria y Extraordinaria de la Sociedad

La Asamblea Anual Ordinaria y Extraordinaria de Accionistas de la Sociedad celebrada el 30 de abril de 2026 resolvió, entre otras cuestiones: (i) absorber los Resultados No Asignados negativos al 31 de diciembre de 2025 por \$ (63.047) millones (\$ 68.999 millones en moneda constante al 31 de marzo de 2026) mediante la desafectación parcial de la “Reserva Facultativa por Resultados Ilíquidos”, y (ii) delegar facultades en el Directorio para que goce de flexibilidad para decidir eventualmente la desafectación parcial de la “Reserva por Resultados Ilíquidos” para distribuir dividendos en efectivo o en especie o en cualquier combinación de ambas opciones, por hasta el monto de distribución que le corresponda cobrar a la Sociedad como resultado de la distribución de dividendos de la subsidiaria Telecom Argentina S.A. -en caso que así lo resuelva el Directorio de Telecom Argentina S.A.- abonándose en efectivo, en caso que se resuelva pagar en especie, las fracciones que pudieran corresponder y hasta el 31 de diciembre de 2026..

NOTA 21 – APROBACIÓN DE LOS ESTADOS FINANCIEROS CONSOLIDADOS CONDENSADOS INTERMEDIOS

Los presentes estados financieros consolidados condensados intermedios han sido aprobados por el Directorio de la Sociedad y su emisión ha sido autorizada para el 11 de mayo de 2026.

Véase nuestro informe de fecha
11 de mayo de 2026

PRICE WATERHOUSE & CO. S.R.L.

(Socio)

Pablo San Martín
Por Comisión Fiscalizadora

Ignacio Rolando Driollet
Presidente

C.P.C.E.C.A.B.A. T°1 F°17

Cablevisión Holding S.A.
RESEÑA INFORMATIVA
Al 31 de marzo de 2026

1. ACTIVIDAD DE LA SOCIEDAD

Con fecha 1° de enero de 2018, la Sociedad informó que su subsidiaria Cablevisión S.A., en el marco de la Fusión con Telecom Argentina S.A., suscribió el acta de traspaso de sus operaciones en carácter de Sociedad Absorbida por la Sociedad Absorbente, en los términos de lo prescripto en el Acuerdo Definitivo de Fusión suscripto el 31 de octubre de 2017. En consecuencia, tal como se prevé en el Compromiso Previo de Fusión y en el Acuerdo Definitivo de Fusión, a partir de las 0:00 horas del día 1° de enero de 2018 ha tenido efecto la Fusión y, consecuentemente, Cablevisión S.A. se disolvió sin liquidación y Cablevisión Holding S.A. se transformó en el controlante de Telecom Argentina S.A.

El 24 de febrero de 2025 Telecom Argentina adquirió el 99,999625% del capital de Telefónica Móviles Argentina S.A. (TMA), momento a partir del cual ejerce el control de dicha compañía. En consecuencia, los resultados del primer trimestre de 2026 de la Sociedad contienen los resultados generados por TMA mientras que los del mismo período del año anterior sólo contienen los resultados desde la fecha de adquisición hasta el cierre del trimestre.

En el plano de la gestión del negocio, durante el primer trimestre de 2026 nuestra subsidiaria Telecom Argentina tuvo ventas que alcanzaron los \$ 2.357.686 millones, comparado con \$ 1.806.103 millones registrados en 2025, un aumento explicado en gran medida por la incorporación de TMA y en menor medida por mayores ingresos de servicios de móviles, compensados parcialmente por menores ventas de equipos y menores ingresos por servicios de telefonía fija y datos, antes de considerar el efecto de dicha incorporación. Los costos operativos (considerando los costos de CVH) -sin incluir depreciaciones, amortizaciones y desvalorizaciones de activos fijos- totalizaron \$ 1.543.469 millones al 31 de marzo de 2026 (un aumento de \$ 332.225 millones o 27,4% respecto al mismo período de 2025, explicado en gran medida por la incorporación de TMA). La utilidad de la explotación antes de depreciaciones y amortizaciones ascendió a \$ 814.217 millones -equivalente al 34,5% de las ventas consolidadas- contra \$ 594.859 millones y 32,9% en el mismo período de 2025. El aumento de la utilidad de la explotación antes de depreciaciones y amortizaciones se explica por la incorporación de TMA y por el aumento de ventas antes de considerar el efecto de dicha incorporación.

La utilidad de la explotación registró una ganancia de \$ 290.527 millones (en comparación con una ganancia de \$ 143.974 millones registrados en 2025), mientras que el resultado neto del período registró una ganancia de \$ 628.855 millones, comparado con una ganancia de \$ 115.060 millones registrada en 2025. La variación del resultado se explica principalmente por mayores resultados financieros netos positivos, como consecuencia de la apreciación del peso con respecto al dólar registrada durante el primer trimestre de 2026 combinada con inflación, generando diferencias de cambio positivas sobre los pasivos en dicha moneda mayores a las registradas en el año anterior, cuando la inflación superó la diferencia de cotización de dicha moneda, un mayor EBITDA generado por la incorporación de TMA y por un mayor EBITDA antes de considerar el efecto de dicha incorporación, principalmente relacionado con un aumento de ventas y por mayores resultados de subsidiarias no consolidadas; parcialmente compensado por un mayor cargo de impuesto a las ganancias y por mayores amortizaciones por la incorporación de TMA.

Véase nuestro informe de fecha
11 de mayo de 2026
PRICE WATERHOUSE & CO. S.R.L.

(Socio)

C.P.C.E.C.A.B.A. T°1 F°17

Ignacio Rolando Driollet
Presidente

2. ESTRUCTURA FINANCIERA CONSOLIDADA

Nota: Los montos se expresan en millones de pesos. En cumplimiento de las disposiciones de la CNV, se presentan los saldos y resultados del período, preparados bajo NIIF.

	<u>31.03.2026</u>	<u>31.03.2025</u>	<u>31.03.2024</u>
Activo corriente	2.193.942	2.005.248	1.608.641
Activo no corriente	<u>16.103.712</u>	<u>16.625.931</u>	<u>15.250.023</u>
Total del activo	<u>18.297.654</u>	<u>18.631.179</u>	<u>16.858.664</u>
Pasivo corriente	3.759.700	4.127.989	3.171.686
Pasivo no corriente	<u>6.313.468</u>	<u>6.414.413</u>	<u>5.446.341</u>
Total del pasivo	<u>10.073.168</u>	<u>10.542.402</u>	<u>8.618.027</u>
Patrimonio controlante	3.169.065	3.126.280	3.159.747
Patrimonio no controlante	5.055.421	4.962.497	5.080.890
Patrimonio total	<u>8.224.486</u>	<u>8.088.777</u>	<u>8.240.637</u>
Total del Pasivo más Patrimonio	<u>18.297.654</u>	<u>18.631.179</u>	<u>16.858.664</u>

3. ESTRUCTURA DE RESULTADO INTEGRAL CONSOLIDADA

Nota: Los montos se expresan en millones de pesos. En cumplimiento de las disposiciones de la CNV, se presentan los saldos y resultados del período, preparados bajo NIIF.

	<u>31.03.2026</u>	<u>31.03.2025</u>	<u>31.03.2024</u>
Resultado operativo de operaciones que continúan (1)	290.527	143.974	(54.881)
Resultados financieros	621.977	129.779	1.886.977
Resultados por participación en asociadas y negocios conjunto	<u>37.019</u>	<u>122</u>	<u>(2.810)</u>
Resultado de operaciones que continúan antes del impuesto a las ganancias	949.523	273.875	1.829.286
Impuesto a las ganancias	<u>(320.668)</u>	<u>(158.815)</u>	<u>(435.945)</u>
Resultado del período	628.855	115.060	1.393.341
Otros resultados integrales del período	<u>(67.071)</u>	<u>(10.091)</u>	<u>(214.505)</u>
Resultado integral total del período	<u>561.784</u>	<u>104.969</u>	<u>1.178.836</u>

(1) Definido como ventas netas menos costo de ventas y menos gastos.

4. ESTRUCTURA DEL FLUJO DE EFECTIVO

Nota: Los montos se expresan en millones de pesos. En cumplimiento de las disposiciones de la CNV, se presentan los saldos y resultados del período, preparados bajo NIIF.

	<u>31.03.2026</u>	<u>31.03.2025</u>	<u>31.03.2024</u>
Fondos generados por las actividades operativas	764.114	361.715	353.364
Fondos aplicados a las actividades de inversión	(570.388)	(1.658.859)	(463.486)
Fondos generados por las actividades de financiación	<u>56.838</u>	<u>1.402.801</u>	<u>57.185</u>
Total de fondos (aplicados) generados durante el período	250.564	105.657	(52.937)
Diferencias de cambio netas y RECPAM por efectivo y	<u>(87.304)</u>	<u>(11.542)</u>	<u>(143.234)</u>
Total variación del efectivo	<u>163.260</u>	<u>94.115</u>	<u>(196.171)</u>

Véase nuestro informe de fecha
11 de mayo de 2026
PRICE WATERHOUSE & CO. S.R.L.

(Socio)

C.P.C.E.C.A.B.A. T°1 F°17

Ignacio Rolando Driollet
Presidente

5. DATOS ESTADISTICOS (en millones de unidades físicas)

	<u>31.03.2026</u>	<u>31.03.2025</u>	<u>31.03.2024</u>
Líneas de Servicios Móviles	41,3	42,8	23,5
Accesos de Internet	6,2	6,0	4,4
Abonados Servicios de televisión por cable	3,9	3,7	3,3
Líneas de Telefonía fija (incluye líneas IP)	4,9	4,8	2,8

6. INDICES

	<u>31.03.2026</u>	<u>31.03.2025</u>	<u>31.03.2024</u>
Liquidez (activo corriente / pasivo corriente)	0,58	0,49	0,51
Solvencia (patrimonio / pasivo total)	0,82	0,77	0,96
Inmovilización del capital (activo no corriente /	0,88	0,89	0,90

7. PERSPECTIVAS

En un entorno marcado por la estabilización de las variables macroeconómicas, nuestra subsidiaria, Telecom Argentina, inició el año con el firme propósito de continuar siendo un pilar fundamental de la transformación tecnológica del país. Este compromiso se pone de manifiesto en su vocación de cumplir con los planes de inversión que ha sostenido a lo largo de los últimos años para la reconversión de sus sistemas e infraestructura, pilares centrales de su transformación digital, como así también para el desarrollo de nuevos servicios y soluciones, cruciales para la evolución de sus clientes.

Telecom continúa consolidándose como un actor relevante en el ecosistema digital de Argentina, brindando conectividad, servicios tecnológicos y entretenimiento. En línea con su estrategia concretó la unificación de sus marcas bajo Personal, buscando simplificar su propuesta de valor y potenciar sinergias, reforzando su posicionamiento en todos los verticales de la marca.

Durante el primer trimestre de 2025, Telecom Argentina anunció la adquisición de Telefónica de Argentina, una operación estratégica, por un monto de U\$S 1.245 millones. Esta decisión se enmarca en una tendencia global hacia la consolidación del sector de telecomunicaciones y refuerza el compromiso de Telecom con el desarrollo tecnológico nacional, promoviendo el crecimiento de sectores clave de la economía regional. Nuestra subsidiaria mantiene el diálogo institucional con los entes reguladores mientras Telecom Argentina y TMA continúan operando de manera independiente conforme a la resolución vigente.

Las plataformas digitales de nuestra subsidiaria Telecom continúan expandiéndose: Flow reafirma su posicionamiento en el segmento de entretenimiento, mientras Personal Pay afianza su trayectoria dentro del ecosistema fintech regional.

Por otra parte, sus operaciones regionales continúan creciendo en Paraguay y Uruguay, con sus marcas comerciales Personal y Flow, y en Chile con soluciones aplicadas principalmente a la ciberseguridad.

De cara al futuro, esperamos que Telecom continúe siendo un motor clave en la transformación digital de Argentina, enfocada en conectar ideas, talentos y oportunidades estratégicas, impulsando la innovación tecnológica y el crecimiento en un entorno global cada vez más interconectado.

Ciudad Autónoma de Buenos Aires, 11 de mayo de 2026.

Véase nuestro informe de fecha
11 de mayo de 2026

PRICE WATERHOUSE & CO. S.R.L.

(Socio)

C.P.C.E.C.A.B.A. T°1 F°17

Ignacio Rolando Driollet
Presidente



Informe de revisión sobre estados financieros consolidados condensados intermedios

A los señores Accionistas, Presidente y Directores de
Cablevisión Holding S.A.
Domicilio legal: Tacuarí 1842, Piso 4º,
Ciudad Autónoma de Buenos Aires
CUIT N°: 30-71559123-1

Informe sobre los estados financieros consolidados condensados intermedios

Introducción

Hemos revisado los estados financieros consolidados condensados intermedios adjuntos de Cablevisión Holding S.A. y su subsidiaria (en adelante “la Sociedad”) que comprenden el estado consolidado de situación financiera al 31 de marzo de 2026, los estados consolidados de resultado integral, de cambios en el patrimonio y de flujos de efectivo para el período de tres meses finalizado el 31 de marzo de 2026 y notas explicativas seleccionadas.

Responsabilidad de la Dirección

El Directorio de la Sociedad es responsable de la preparación y presentación de los estados financieros de acuerdo con las Normas de contabilidad NIIF y, por lo tanto, es responsable por la preparación y presentación de los estados financieros consolidados condensados intermedios mencionados en el primer párrafo de acuerdo con la Norma Internacional de Contabilidad 34 “Información Financiera Intermedia” (NIC 34).

Alcance de la revisión

Nuestra responsabilidad es expresar una conclusión sobre estos estados financieros consolidados condensados intermedios basados en la revisión que hemos efectuado, la cual fue realizada de acuerdo con la Norma Internacional de Encargos de Revisión NIER 2410 “Revisión de información financiera intermedia desarrollada por el auditor independiente de la entidad”, adoptada como norma de revisión en Argentina mediante la Resolución Técnica N° 33 de FACPCE tal y como fue aprobada por el Consejo de Normas Internacionales de Auditoría y Aseguramiento (IAASB por sus siglas en inglés). Una revisión de estados financieros consolidados condensados intermedios consiste en realizar indagaciones principalmente al personal responsable de los aspectos financieros y contables y aplicar procedimientos analíticos y otros procedimientos de revisión. Una revisión tiene un alcance sustancialmente menor que una auditoría realizada de acuerdo con Normas Internacionales de Auditoría y, en consecuencia, no nos permite tener la seguridad de identificar todos los asuntos significativos que podrían ser notados en una auditoría. En consecuencia, no expresamos una opinión de auditoría.



Conclusión

Sobre la base de nuestra revisión, nada ha llamado nuestra atención que nos hiciera pensar que los estados financieros consolidados condensados intermedios mencionados en el primer párrafo del presente informe, no están preparados, en todos sus aspectos significativos, de conformidad con la Norma Internacional de Contabilidad 34.

Informe sobre cumplimiento de disposiciones vigentes

En cumplimiento de disposiciones vigentes informamos, respecto de Cablevisión Holding S.A., que:

- a) los estados financieros consolidados condensados intermedios de Cablevisión Holding S.A. se encuentran asentados en el libro "Inventarios y Balances" y cumplen, en lo que es materia de nuestra competencia, con lo dispuesto en la Ley General de Sociedades y en las resoluciones pertinentes de la Comisión Nacional de Valores;
- b) los estados financieros individuales condensados intermedios de Cablevisión Holding S.A. surgen de registros contables llevados en sus aspectos formales de conformidad con normas legales;
- c) hemos leído la reseña informativa, sobre la cual, en lo que es materia de nuestra competencia, no tenemos observaciones que formular;
- d) al 31 de marzo de 2026 la deuda devengada a favor del Sistema Integrado Previsional Argentino de Cablevisión Holding S.A. que surge de los registros contables y de las liquidaciones de la Sociedad ascendía a \$ 47.529.408, no siendo exigible a dicha fecha.

Ciudad Autónoma de Buenos Aires, 11 de mayo de 2026

PRICE WATERHOUSE & CO. S.R.L.

Ed (Socio)

C.P.C.E.C.A.B.A. T° 1 F° 17
Dr. Eduardo Loiacono
Contador Público (UBA)
C.P.C.E.C.A.B.A. T° 326 F° 94



consejo Profesional de Ciencias Económicas de la Ciudad Autónoma de Buenos Aires

Buenos Aires 12/05/2026 01 0 T. 89 Legalización: N° 111419

LEGALIZAMOS, de acuerdo con las facultades otorgadas a este CONSEJO PROFESIONAL por las leyes 466 (Art. 2. inc. d y j) y 20.488 (Art. 21 inc. i) la actuación profesional de fecha 11/05/2026 referida a BALANCE de fecha 31/03/2026 perteneciente a CABLEVISION HOLDING S.A. 30-71559123-1 para ser presentada ante y declaramos que la firma inserta en dicha actuación se corresponde con la que el Dr. LOIACONO EDUARDO ALFREDO CP T° 0326 F° 094 que se han efectuado los controles de matrícula vigente y control formal de dicha actuación profesional de conformidad con lo previsto en la Res. C. D. N° 34/2024, no implicando estos controles la emisión de un juicio técnico sobre la tarea profesional, y que firma en carácter de socio de PRICE WATERHOUSE & CO. S.R.L. Soc 2 T° 1 F° 17

N° I 0040188

caj

LA PRESENTE LEGALIZACION NO ES VALIDA SI GARECE DEL SELLO Y FIRMA DEL SECRETARIO DE LEGALIZACIONES. B 214

BERONIMO J. GOMEZ MITI
CONTADOR PÚBLICO (U.B.A.)
315 F° 124
SECRETARÍA DE LEGALIZACIONES



Cablevisión Holding S.A.

Estados Financieros Individuales Condensados Intermedios

al 31 de marzo de 2026 y por el período de tres meses finalizado en la misma fecha
presentados en forma comparativa

Contenido

Estados Financieros Individuales Condensados Intermedios

- Estado Individual de Resultado Integral.
- Estado Individual de Situación Financiera.
- Estado Individual de Cambios en el Patrimonio.
- Estado Individual de Flujo de Efectivo.

Notas a los Estados Financieros Individuales Condensados Intermedios

1. Información general.
2. Bases de preparación y presentación de los Estados Financieros Individuales Condensados Intermedios.
3. Estimaciones y juicios contables.
4. Composición de los principales rubros.
5. Saldos y operaciones con partes relacionadas.
6. Instrumentos financieros.
7. Composición del Capital Social.
8. Ley N° 26.831 de Mercado de Capitales.
9. Resolución General CNV N° 629/2014 - Guarda de documentación.
10. Novedades del período de tres meses finalizado el 31 de marzo de 2026.
11. Hechos posteriores.
12. Aprobación de los Estados Financieros Individuales Condensados Intermedios.

CABLEVISIÓN HOLDING S.A.
ESTADO INDIVIDUAL DE RESULTADO INTEGRAL
POR LOS PERÍODOS DE TRES MESES FINALIZADOS EL 31 DE MARZO DE 2026 Y 2025
(En millones de Pesos)

	Notas	<u>31.03.2026</u>	<u>31.03.2025</u>
Resultado de inversiones en sociedades	4.3	248.860	65.891
Honorarios por servicios	4.1	(1.322)	(1.018)
Impuestos, tasas y contribuciones	4.1	(43)	(9)
Remuneraciones y cargas sociales	4.1	(213)	(229)
Otros gastos	4.1	(19)	(11)
Otros ingresos y egresos operativos, netos		(3.677)	(3.186)
Otros resultados financieros, netos	4.2	(8.887)	(4.095)
Resultado antes del impuesto a las ganancias		234.699	57.343
Impuesto a las ganancias		(11)	(25)
Resultado del período		<u>234.688</u>	<u>57.318</u>
Otros resultados integrales – con imputación futura a resultados			
Participación en los resultados integrales de la sociedad controlada		(24.971)	(1.886)
Resultado integral total del período		<u>209.717</u>	<u>55.432</u>

Las notas forman parte de los presentes estados financieros individuales condensados intermedios.

Véase nuestro informe de fecha
11 de mayo de 2026
PRICE WATERHOUSE & CO. S.R.L.

(Socio)

C.P.C.E.C.A.B.A. T°1 F°17

Dr. Eduardo Loiacono
Contador Público (UBA)
C.P.C.E.C.A.B.A. T° 326 F° 94

Pablo San Martín
Por Comisión Fiscalizadora

Ignacio Rolando Driollet
Presidente

CABLEVISIÓN HOLDING S.A.
ESTADO INDIVIDUAL DE SITUACION FINANCIERA
Al 31 DE MARZO DE 2026 Y 31 DE DICIEMBRE DE 2025
 (En millones de Pesos)

	<u>Nota</u>	<u>31.03.2026</u>	<u>31.12.2025</u>
ACTIVO			
ACTIVO CORRIENTE			
Efectivo y equivalentes de efectivo	4.4	17.245	16.126
Inversiones		-	88.104
Otros créditos		1.647	1.769
Total del activo corriente		18.892	105.999
ACTIVO NO CORRIENTE			
Otros créditos		7.443	8.590
Activo por impuesto a las ganancias diferido		1.303	1.314
Inversiones en sociedades	4.3	3.178.294	2.954.405
Total del activo no corriente		3.187.040	2.964.309
Total del activo		3.205.932	3.070.308
PASIVO			
PASIVO CORRIENTE			
Cuentas por pagar		54	48
Remuneraciones y cargas sociales		109	350
Otras cargas fiscales		16.373	13.873
Total del pasivo corriente		16.536	14.271
Total del pasivo		16.536	14.271
PATRIMONIO (según estado respectivo)			
Aportes de los propietarios		832.555	832.555
Otros componentes		(162.370)	(137.399)
Resultados acumulados		2.519.211	2.360.881
Total del patrimonio		3.189.396	3.056.037
Total del patrimonio y del pasivo		3.205.932	3.070.308

Las notas forman parte de los presentes estados financieros individuales condensados intermedios.

Véase nuestro informe de fecha
 11 de mayo de 2026
PRICE WATERHOUSE & CO. S.R.L.

(Socio)

C.P.C.E.C.A.B.A. T°1 F°17

Dr. Eduardo Loiacono
 Contador Público (UBA)
 C.P.C.E.C.A.B.A. T° 326 F° 94

Pablo San Martín
Por Comisión Fiscalizadora

Ignacio Rolando Driollet
Presidente

CABLEVISIÓN HOLDING S.A.
ESTADO INDIVIDUAL DE CAMBIOS EN EL PATRIMONIO
POR LOS PERÍODOS DE TRES MESES FINALIZADOS EL 31 DE MARZO DE 2026 Y 2025
(En millones de Pesos)

	Aportes de los propietarios			Otros componentes		Resultados acumulados			Total patrimonio	
	Capital social	Ajuste de capital	Prima de emisión	Subtotal	Otros resultados integrales	Otras reservas	Reserva legal	Reservas facultativas ⁽¹⁾		Resultados no asignados
Saldos al 1° de enero de 2025	181	248.230	584.144	832.555	(170.764)	(3.826)	49.673	1.884.139	557.316	3.149.093
Distribución de dividendos	-	-	-	-	-	-	-	(61.246)	-	(61.246)
Resultado del período	-	-	-	-	-	-	-	-	57.318	57.318
Otros resultados integrales	-	-	-	-	(1.886)	-	-	-	-	(1.886)
Saldos al 31 de marzo de 2025	181	248.230	584.144	832.555	(172.650)	(3.826)	49.673	1.822.893	614.634	3.143.279
Saldos al 1° de enero de 2026	181	248.230	584.144	832.555	(133.573)	(3.826)	49.682	2.380.199	(69.000)	3.056.037
Distribución de dividendos (Nota 10.1)	-	-	-	-	-	-	-	(76.358)	-	(76.358)
Resultado del período	-	-	-	-	-	-	-	-	234.688	234.688
Otros resultados integrales	-	-	-	-	(24.971)	-	-	-	-	(24.971)
Saldos al 31 de marzo de 2026	181	248.230	584.144	832.555	(158.544)	(3.826)	49.682	2.303.841	165.688	3.189.396

(1) Se componen de Reserva facultativa por resultados ilíquidos.

Las notas forman parte de los presentes estados financieros individuales condensados intermedios.

Véase nuestro informe de fecha
11 de mayo de 2026

PRICE WATERHOUSE & CO. S.R.L.

(Socio)

C.P.C.E.C.A.B.A. T°1 F°17

Dr. Eduardo Loiacono
Contador Público (UBA)
C.P.C.E.C.A.B.A. T° 326 F° 94

Pablo San Martín
Por Comisión Fiscalizadora

Ignacio Rolando Driollet
Presidente

CABLEVISIÓN HOLDING S.A.
ESTADO INDIVIDUAL DE FLUJO DE EFECTIVO
POR LOS PERÍODOS DE TRES MESES FINALIZADOS EL 31 DE MARZO DE 2026 Y 2025
(En millones de Pesos)

	<u>31.03.2026</u>	<u>31.03.2025</u>
FLUJOS DE EFECTIVO POR LAS OPERACIONES		
Resultado del período	234.688	57.318
<u>Ajustes para arribar al flujo neto de efectivo proveniente de las operaciones</u>		
Resultados de inversiones en sociedades	(248.860)	(65.891)
Impuesto a las ganancias	11	25
Intereses devengados, netos	(590)	(139)
Diferencias de cambio y otros resultados financieros	10.287	5.002
RECPAM	(831)	(801)
<u>Cambios en activos y pasivos operativos</u>		
Aumento de Otros créditos	506	507
Aumento (disminución) de Cuentas por pagar	79	(73)
Disminución de Remuneraciones y cargas sociales	(178)	(232)
Aumento de Otras cargas fiscales	3.697	3.264
Flujo neto de utilizado en las operaciones	<u>(1.191)</u>	<u>(1.020)</u>
FLUJOS DE EFECTIVO POR ACTIVIDADES DE INVERSIÓN		
Operaciones con títulos y bonos, neto	(8)	240
Cobros por cancelación de títulos públicos	12.389	9.114
Flujo neto de efectivo generado por las actividades de inversión	<u>12.381</u>	<u>9.354</u>
FLUJOS DE EFECTIVO POR ACTIVIDADES DE FINANCIACIÓN		
Pago de dividendos	(8.007)	(2.169)
Flujo neto de efectivo utilizado en las actividades de financiación	<u>(8.007)</u>	<u>(2.169)</u>
Aumento neto de efectivo	3.183	6.165
Efectivo y equivalentes de efectivo al comienzo del ejercicio (Nota 4.4)	16.126	10.561
Resultados financieros y RECPAM por efectivo y equivalentes de efectivo	(2.064)	(564)
Efectivo y equivalentes de efectivo al cierre del período (Nota 4.4)	<u>17.245</u>	<u>16.162</u>
Las siguientes transacciones no afectaron el efectivo o sus equivalentes:		
Pago de dividendos con inversiones no consideradas efectivo	66.746	59.076

Las notas forman parte de los presentes estados financieros individuales condensados intermedios.

Véase nuestro informe de fecha
11 de mayo de 2026
PRICE WATERHOUSE & CO. S.R.L.
(Socio)
C.P.C.E.C.A.B.A. T°1 F°17
Dr. Eduardo Loiacono
Contador Público (UBA)
C.P.C.E.C.A.B.A. T° 326 F° 94

Pablo San Martín
Por Comisión Fiscalizadora

Ignacio Rolando Driollet
Presidente

CABLEVISIÓN HOLDING S.A.
NOTAS A LOS ESTADOS FINANCIEROS INDIVIDUALES CONDENSADOS INTERMEDIOS
POR EL PERÍODO DE TRES MESES FINALIZADO EL 31 DE MARZO DE 2026
PRESENTADOS EN FORMA COMPARATIVA

(En millones de Pesos)

NOTA 1 – INFORMACIÓN GENERAL

Cablevisión Holding es una sociedad holding, constituida como sociedad escisionaria de Grupo Clarín S.A. escisión aprobada por Asamblea General Extraordinaria de fecha 28 de septiembre de 2016 e inscripta ante la IGJ el 27 de abril de 2017 siendo la fecha efectiva de escisión el 1° de mayo de 2017, que opera en la industria de telecomunicaciones, cuyos ingresos y flujos de fondos operativos provienen de su tenencia en las sociedades en las que, directa o indirectamente, participa.

La Sociedad mantiene en forma directa una participación económica del 39,08% del capital social en circulación de Telecom Argentina.

Telecom Argentina y sus sociedades controladas prestan principalmente servicios de telefonía fija y móvil, televisión por cable, transmisión de datos e Internet, entre otros, en la Argentina. Adicionalmente presta diversos Servicios TIC a través de sus sociedades controladas en Uruguay, Paraguay, Chile y Estados Unidos de América. Además, por medio de las sociedades Micro Sistemas, Personal Envíos y CrediPay, presta servicios fintech vinculados a la utilización de medios electrónicos de pago, transferencias y/o uso electrónico de dinero, entre otros.

NOTA 2 – BASES DE PREPARACIÓN Y PRESENTACIÓN DE LOS ESTADOS FINANCIEROS INDIVIDUALES CONDENSADOS INTERMEDIOS

2.1. Bases de preparación

Los presentes estados financieros individuales condensados intermedios de la Sociedad al 31 de marzo de 2026 y por el período de tres meses finalizado a la misma fecha han sido preparados de conformidad con la Norma Internacional de contabilidad (NIC) 34, "Información Financiera Intermedia".

Por ello, estos estados financieros individuales condensados intermedios no incluyen toda la información que se requiere para un juego de estados financieros completos anuales y, en consecuencia, se recomienda su lectura conjuntamente con los estados financieros individuales por el ejercicio finalizado el 31 de diciembre de 2025.

Las políticas contables utilizadas en la preparación de los presentes estados financieros individuales condensados intermedios son consistentes con las utilizadas en la preparación de los estados financieros por el ejercicio finalizado el 31 de diciembre de 2025.

Los presentes estados financieros individuales condensados intermedios se presentan en millones de pesos (\$), moneda de curso legal en Argentina y han sido preparados a partir de los registros contables de la Sociedad. También fueron elaborados de acuerdo con el método de lo devengado (excepto el estado de flujo de efectivo) y en base al costo histórico reexpresado según los lineamientos descriptos en Nota 2.1.1. excepto por la medición a valor razonable de ciertos activos y pasivos financieros (incluyendo instrumentos derivados).

Las cifras al 31 de diciembre de 2025 y por el período de tres meses finalizados el 31 de marzo de 2025, que se exponen en los presentes estados financieros individuales condensados intermedios a efectos comparativos, surgen como resultado de reexpresar los estados financieros a dichas fechas en moneda constante al 31 de marzo de 2026. Esto surge como consecuencia de la reexpresión de la información financiera descripta en la Nota 2.1.1.

Los presentes estados financieros individuales condensados intermedios contienen, adicionalmente a lo requerido por la NIC 34, ciertas exposiciones requeridas por la LGS y/o regulaciones de la CNV.

Véase nuestro informe de fecha
11 de mayo de 2026

PRICE WATERHOUSE & CO. S.R.L.

(Socio)

C.P.C.E.C.A.B.A. T°1 F°17

Pablo San Martín
Por Comisión Fiscalizadora

CABLEVISIÓN HOLDING S.A.

Número correlativo ante IGJ: 1.908.463

2.1.1 Aplicación de NIC 29 (Información financiera en economías hiperinflacionarias)

Debido a que Argentina ha sido considerada como una economía de alta inflación para propósitos contables de conformidad con los lineamientos de la NIC 29 desde el 1° de julio de 2018, la información financiera expresada en pesos argentinos se encuentra reexpresada en moneda constante del 31 de marzo de 2026.

La tabla a continuación muestra la evolución de dichos índices según las estadísticas oficiales (INDEC) siguiendo los lineamientos descriptos en la Resolución N° 539/18:

	<u>Al 31 de marzo de 2025</u>	<u>Al 31 de diciembre de 2025</u>	<u>Al 31 de marzo de 2026</u>
IPC Nacional	8.353,3	10.121,4	11.077,1
<u>Variación de precios</u>			
Anual / Interanual	55,9%	31,5%	32,6%
Acumulado 3 meses	8,6%	n/a	9,4%
Tipo de cambio BNA Divisas \$/US\$	1.074,0	1.455,0	1.382,0
<u>Variación del tipo de cambio</u>			
Anual / Interanual	25,2%	41,0%	28,7%
Acumulado 3 meses	4,1%	n/a	(5,0)%

La Sociedad siguió las mismas políticas de ajuste de partidas identificadas en los estados financieros anuales al 31 de diciembre de 2025.

NOTA 3 – ESTIMACIONES Y JUICIOS CONTABLES

En la aplicación de las políticas contables utilizadas para la preparación de los presentes estados financieros individuales condensados intermedios, la Sociedad debe emitir juicios y elaborar las estimaciones contables relativas a los valores de los activos y pasivos que no son factibles de obtención por otras fuentes. Las estimaciones y suposiciones asociadas se basan en la experiencia histórica y otros factores considerados pertinentes. Los resultados reales podrían diferir respecto de dichas estimaciones.

Las estimaciones y suposiciones subyacentes se revisan continuamente. Los efectos de las revisiones de las estimaciones contables son reconocidos en el período en el cual las estimaciones son revisadas.

Las estimaciones y suposiciones utilizadas en la preparación de los presentes estados financieros individuales condensados intermedios son consistentes con las utilizadas en la preparación de los estados financieros al 31 de diciembre de 2025, las cuales han sido expuestas en la Nota 3 a dichos estados financieros.

NOTA 4 – COMPOSICIÓN DE LOS PRINCIPALES RUBROS**4.1– Información requerida por el Art. 64. Inc b) de la Ley N° 19.550**

<u>Concepto</u>	<u>Gastos de administración</u>	<u>Gastos de administración</u>
	<u>Período de tres meses finalizado el</u>	
	<u>31.03.2026</u>	<u>31.03.2025</u>
Honorarios por servicios	1.322	1.018
Remuneraciones y cargas sociales	213	229
Impuestos tasas y contribuciones	43	9
Otros gastos	19	11
Total	<u>1.597</u>	<u>1.267</u>

Véase nuestro informe de fecha
11 de mayo de 2026
PRICE WATERHOUSE & CO. S.R.L.

(Socio)
C.P.C.E.C.A.B.A. T°1 F°17

Pablo San Martín
Por Comisión Fiscalizadora

CABLEVISIÓN HOLDING S.A.

Número correlativo ante IGJ: 1.908.463

4.2 – Otros resultados financieros, netos

	Período de tres meses finalizado el	
	31.03.2026	31.03.2025
	Ganancia / (Pérdida)	Ganancia / (Pérdida)
Diferencias de cambio	(3.379)	(890)
Impuestos y gastos varios	(21)	(33)
Resultado por operaciones con títulos y bonos	(7.499)	(4.372)
RECPAM	831	801
Resultado financiero de activos	591	260
Intereses	590	139
	(8.887)	(4.095)

4.3 – Inversiones en sociedades

(montos en millones de pesos, salvo los correspondientes al Valor nominal de las acciones)

Sociedades	País	Clase	Valor nominal	Cantidad	Valuación al 31.03.2026 ⁽¹⁾	Valuación al 31.12.2025 ⁽¹⁾	% de participación
<u>Inversiones no corrientes:</u>							
Telecom Argentina	Argentina	Ordinarias	\$1	606.489.308	3.178.294	2.954.405	39,08%
Total					3.178.294	2.954.405	

⁽¹⁾ El valor de la participación en algunos casos no se corresponde con el patrimonio indicado debido a: (i) que el valor patrimonial proporcional se adecuó a los criterios contables de la Sociedad, tal cual lo requieren las normas contables profesionales, (ii) la eliminación de valores llave originados en transacciones entre sociedades bajo el control común de la Sociedad, (iii) la existencia de aportes irrevocables, y (iv) ajustes de activos netos a valores corrientes, en caso de adquisiciones realizadas por la Sociedad.

A continuación, se presenta la información sobre el emisor (en millones de pesos):

Sociedades	Actividad principal	Fecha	Capital social	Resultados	Patrimonio
Telecom Argentina	Prestación de servicios de tecnología de la información y las comunicaciones ("servicios TIC")	31.03.2026	2.154	640.877	8.148.069

A continuación, se presenta la evolución de las Inversiones en sociedades correspondiente a los períodos de tres meses finalizados el 31 de marzo de 2026 y 2025:

	31.03.2026	31.03.2025
Saldo al inicio del ejercicio	2.954.405	3.067.035
Resultado por participación ⁽¹⁾	248.860	65.891
Otros resultados integrales	(24.971)	(1.886)
Saldo al cierre del período	3.178.294	3.131.040

⁽¹⁾ Imputados en el rubro "Resultados de inversiones en sociedades" del Estado Individual de Resultado Integral.

4.4 – Efectivo y equivalentes de efectivo

	31.03.2026	31.12.2025
Fondo fijo	1	1
Bancos en moneda local	12	126
Bancos en moneda extranjera (Nota 4.5)	-	353
Cuentas remuneradas en moneda extranjera (Nota 4.5)	805	448
Plazo fijo en moneda local	6.592	6.671
Fondos comunes de inversión en moneda local	1.213	2.665
Fondos comunes de inversión en moneda extranjera (Nota 4.5)	8.622	5.862
Total	17.245	16.126

Véase nuestro informe de fecha
11 de mayo de 2026
PRICE WATERHOUSE & CO. S.R.L.
(Socio)
C.P.C.E.C.A.B.A. T°1 F°17

Pablo San Martín
Por Comisión Fiscalizadora

CABLEVISIÓN HOLDING S.A.

Número correlativo ante IGJ: 1.908.463

4.5 – Activos y pasivos en moneda extranjera

Rubros	Al 31.03.2026			Al 31.12.2025	
	Monto en moneda extranjera (1)	Cambio vigente (2)	Monto en moneda local (3)	Monto en moneda extranjera (1)	Monto en moneda local (3)
			\$		\$
ACTIVO					
ACTIVO CORRIENTE					
Efectivo y equivalentes de efectivo	7	1.373	9.427	4	6.663
Otros créditos	1	1.373	1.575	1	1.724
Total del Activo Corriente	8		11.002	5	8.387
ACTIVO NO CORRIENTE					
Otros créditos	5	1.373	7.443	5	8.590
Total del Activo No Corriente	5		7.443	5	8.590
Total del Activo	13		18.445	10	16.977

(1) Dólares estadounidenses.

(2) Tipo de cambio comprador / vendedor, según corresponda.

(3) Dado que las cifras en moneda extranjera y el monto en pesos se encuentran expresados en millones, el cálculo del monto de la moneda extranjera por cambio vigente puede no ser exacto.

4.6 – Plazos de vencimiento de inversiones, créditos y deudas

Clasificación de los saldos de inversiones, créditos y deudas al 31 de marzo de 2026 en las siguientes categorías:

	Inversiones (1)	Otros créditos (2)	Pasivos (3)
Sin plazo establecido	10.640	7	4
A vencer			
Dentro de los tres meses	6.593	458	16.467
A más de tres meses y hasta seis meses	-	394	25
A más de seis y hasta nueve meses	-	394	-
A más de nueve y hasta doce meses	-	394	40
Más de un año	-	7.443	-
Total con plazo a vencer	6.593	9.083	16.532
Total	17.233	9.090	16.536

(1) Incluye US\$ 7 que devengan intereses a tasa variable. Se incluyen en el rubro "Efectivo y equivalentes de efectivo".

(2) Incluye US\$ 6 que no devengan intereses.

(3) No devengan intereses. Incluye cuentas por pagar, remuneraciones y cargas sociales y otras cargas fiscales.

NOTA 5 – SALDOS Y OPERACIONES CON PARTES RELACIONADAS

A continuación, se detallan los saldos de la Sociedad con sus sociedades relacionadas al 31 de marzo de 2026 y 31 de diciembre de 2025:

Sociedad	Rubro	31.03.2026	31.12.2025
Otras sociedades relacionadas			
Hiberus Argentina S.A.	Cuentas por pagar	(4)	(4)

A continuación, se detallan las operaciones de la Sociedad con las sociedades relacionadas por los períodos de tres meses finalizados el 31 de marzo de 2026 y 2025:

Sociedad	Rubro	31.03.2026	31.03.2025
Otras sociedades relacionadas			
Grupo Clarín S.A.	Honorarios por servicios	(1.049)	(740)
Gestión Compartida S.A.	Honorarios por servicios	(69)	(76)
Hiberus Argentina S.A.	Honorarios por servicios	(6)	-

Véase nuestro informe de fecha
11 de mayo de 2026
PRICE WATERHOUSE & CO. S.R.L.
(Socio)
C.P.C.E.C.A.B.A. T°1 F°17

Pablo San Martín
Por Comisión Fiscalizadora

CABLEVISIÓN HOLDING S.A.

Número correlativo ante IGJ: 1.908.463

NOTA 6 – INSTRUMENTOS FINANCIEROS

Las actividades de la Sociedad la exponen a diversos riesgos financieros: riesgo de mercado (incluyendo riesgo de tipo de cambio, riesgo de valor razonable por tasa de interés y riesgo de precio), riesgo de crédito y riesgo de liquidez.

No han habido cambios en el departamento de riesgo o en las políticas de gestión de riesgos, desde lo expuesto en los estados financieros individuales de la Sociedad al 31 de diciembre de 2025.

6.1. Instrumentos financieros a valor razonable

La siguiente tabla muestra los activos y pasivos financieros de la Sociedad valuados a valor razonable al 31 de marzo de 2026 y 31 de diciembre de 2025:

	<u>31.03.2026</u>	<u>Precios de cotización (Nivel 1)</u>
<u>Activos</u>		
Efectivo y equivalentes de efectivo	9.835	9.835
	<u>31.12.2025</u>	<u>Precios de cotización (Nivel 1)</u>
<u>Activos</u>		
Efectivo y equivalentes de efectivo	8.527	8.527
Otras inversiones	88.104	88.104

Los activos financieros se valúan utilizando precios de cotización para activos y pasivos idénticos (Nivel 1). Al 31 de marzo de 2026 y al 31 de diciembre de 2025, la Sociedad no poseía ningún activo o pasivo valuado utilizando precios de instrumentos similares provenientes de fuentes de información disponibles en el mercado (Nivel 2) o a los cuales no se los haya comparado con datos observables de mercado de los mismos para determinar su valor razonable (Nivel 3).

6.1.2. Valor razonable de instrumentos financieros

El valor de libros de bancos, otros créditos y obligaciones a corto plazo se aproximan al valor razonable debido a que se tratan de instrumentos que tienen vencimientos a corto plazo.

NOTA 7 – COMPOSICIÓN DEL CAPITAL SOCIAL

El capital social de la Sociedad al 31 de marzo de 2026 y 31 de diciembre de 2025 asciende a \$ 180.642.580, representado por:

- 47.753.621 acciones ordinarias Clase A, nominativas no endosables de valor nominal \$1 cada una y con derecho a cinco votos por acción.
- 121.106.082 acciones ordinarias escriturales Clase B, de valor nominal \$1 cada una y con derecho a un voto por acción.
- 11.782.877 acciones ordinarias Clase C, nominativas no endosables de valor nominal \$1 cada una y con derecho a un voto por acción.

Todas las clases acciones que componen el capital social tienen oferta pública autorizada por CNV, en tanto las acciones Clase B, tiene listado y negociación autorizada en ByMA, y las Clase C también listan en ByMA pero tienen su negociación suspendida, en razón de las restricciones a la transferencia que establece el Estatuto Social.

NOTA 8 – LEY N° 26.831 DE MERCADO DE CAPITALES**Ley de Mercado de Capitales – Ley N° 26.831 y sus modificaciones**

El 28 de diciembre de 2012 se publicó en el Boletín Oficial la Ley de Mercado de Capitales (Ley N° 26.831) que eliminó la autorregulación del mercado de capitales, otorgó nuevas atribuciones a la CNV y derogó la anterior Ley N° 17.811 y Decreto N° 677/01, entre otras normas. Dicha Ley entró en vigencia el 28 de enero de 2013. A partir de su entrada en vigencia rige el alcance universal de la Oferta Pública de Adquisición.

Véase nuestro informe de fecha
11 de mayo de 2026

PRICE WATERHOUSE & CO. S.R.L.

(Socio)

C.P.C.E.C.A.B.A. T°1 F°17

Pablo San Martín
Por Comisión Fiscalizadora

CABLEVISIÓN HOLDING S.A.

Número correlativo ante IGJ: 1.908.463

Ley de Financiamiento Productivo

El 11 de mayo de 2018 se publicó en el Boletín Oficial la Ley de Financiamiento Productivo N° 27.440, que introduce modificaciones a la Ley N° 26.831 de Mercado de Capitales en materia de facultades de la CNV; ejercicio del derecho de preferencia en el caso de aumento de capital de acciones ofrecidas mediante oferta pública; ofertas privadas; ofertas públicas de adquisición; fuero de revisión de resoluciones y sanciones impuestas por la CNV que serán las cámaras de apelaciones federales con competencia en materia comercial, entre otras modificaciones.

En materia de ofertas públicas de adquisición, conforme al anterior régimen, la obligación del oferente consistía en formular un precio “equitativo” el cual se debía determinar ponderándose los resultados que arrojasen distintos métodos de valuación de compañías, con un piso mínimo referido al promedio de cotización durante el semestre anterior a la fecha del acuerdo. Conforme a las modificaciones introducidas por la Ley 27.440 a la Ley de Mercado de Capitales, la obligación es objetiva y consiste en ofrecer el que resulte mayor entre dos precios existentes: el acordado o pagado por el oferente durante los 12 meses anteriores a la fecha de comienzo del período durante el cual se debe realizar la oferta pública de adquisición y el precio promedio de cotización de los valores objeto de la oferta durante el semestre anterior al anuncio de la operación por la cual se acuerde el cambio de control.

NOTA 9 – RESOLUCIÓN GENERAL CNV N° 629/2014 - GUARDA DE DOCUMENTACIÓN

Con fecha 14 de agosto de 2014 la CNV emitió la Resolución General N° 629, la cual introduce normas en materia de guarda de documentación.

La Sociedad conserva durante los períodos establecidos por las leyes vigentes, cierta documentación respaldatoria vinculada con el registro de sus operaciones y hechos económico-financieros en Gestión Compartida S.A., sita en Patagones 2550, C.A.B.A. y quien a su vez, contrata los servicios de archivo de documentación física en el proveedor tercero Bank S.A. , proveedor que cuenta con depósitos en: Carlos Pellegrini 1201 - Dock Sud - Provincia de Buenos Aires, Ruta Panamericana - Km 38,500 y calle 28 - Colectora Oeste - Provincia de Buenos Aires, Unamuno 2095 - Provincia de Buenos Aires, Av. Fleming 2190 – San Martín - Provincia de Buenos Aires, Ruta Panamericana - Km 31.750 – Colectora Oeste - Provincia de Buenos Aires

NOTA 10 – NOVEDADES DEL PERIODO DE TRES MESES FINALIZADO EL 31 DE MARZO DE 2026

1. Cablevisión Holding

Con fecha 24 de febrero de 2026, la Asamblea Extraordinaria de Accionistas de la Sociedad resolvió, entre otras cuestiones, desafectar parcialmente la “Reserva Facultativa para Resultados Ilíquidos” en la suma de \$ 73.859.604.900 (\$76.358 millones en moneda constante del 31 de marzo de 2026) y distribuir:

- (i) Bonos Globales de la República Argentina amortizables en Dólares Estadounidenses con vencimiento el 09/07/2030 cuyo código de especie es GD30 (“Bonos Globales 2030”), por un valor nominal de US\$ 77.296.239 a una relación de valor nominal US\$ 0,42789600879 por cada acción en circulación de la Sociedad, abonándose en efectivo y pesos las fracciones menores a US\$ 1; y
- (ii) Efectivo, en dólares estadounidenses de libre disponibilidad, por la suma de US\$ 4.000.000, lo que implicaría una relación de US\$ 0,02214317355 por cada acción en circulación de la Sociedad.

Marco regulatorio – Fondo del Servicio Universal (FFSU)

En relación con lo informado en la Nota 7.d) ii) de los estados financieros individuales anuales al 31 de diciembre de 2025, el 22 de enero de 2026 Telecom Argentina y TMA manifestaron su voluntad de adherir al plan de pagos previsto por el ENACOM, con el objeto de encuadrar su situación dentro del régimen establecido por la Resolución N° 3/2026 respecto de los conceptos allí comprendidos.

El 30 marzo de 2026, Telecom Argentina y TMA recibieron la notificación de la deuda definitiva, la que fue evaluada en relación con la conveniencia económica derivada de la significativa reducción de intereses contemplados en el régimen. Consecuentemente, Telecom Argentina y TMA confirmaron su adhesión definitiva al Plan de Facilidades de Pago.

Véase nuestro informe de fecha
11 de mayo de 2026

PRICE WATERHOUSE & CO. S.R.L.

(Socio)

C.P.C.E.C.A.B.A. T°1 F°17

Pablo San Martín
Por Comisión Fiscalizadora

CABLEVISIÓN HOLDING S.A.

Número correlativo ante IGJ: 1.908.463

En este sentido, el pasado 6 de abril de 2026, se emitieron pagos totales por \$24.739 millones y \$30.107 millones, correspondientes a Telecom Argentina y TMA, respectivamente. De este total, \$21.670 millones y \$28.825 millones por Telecom Argentina y TMA, respectivamente, corresponden a FFSU e incluyen \$8.239 millones y \$10.246 millones correspondientes a intereses, respectivamente. El resto de los pagos corresponden a diferencias de saldos identificadas en procesos de auditorías y multas derivadas de sanciones aplicadas en el marco del cumplimiento de la normativa regulatoria y otros costos. Concluyendo de este modo con la contingencia identificada en la Nota 7.d) ii) de los estados financieros anuales.

NOTA 11 – HECHOS POSTERIORES AL 31 DE MARZO DE 2026

Disposiciones de la Asamblea Ordinaria y Extraordinaria de Accionistas de Telecom Argentina.

La Asamblea Ordinaria y Extraordinaria de Accionistas de Telecom Argentina del 29 de abril de 2026 resolvió, entre otras cuestiones, lo siguiente:

- (i) aprobar la propuesta del Directorio, expresada en moneda de poder adquisitivo del 31 de marzo de 2026 utilizando el IPC Nacional de conformidad con lo dispuesto por la Resolución CNV N° 777/18, respecto de los Resultados No Asignados negativos al 31 de diciembre de 2025 por \$(135.642) millones en moneda constante al 31 de marzo de 2026: a) \$135.642 millones a absorción de “Reserva facultativa para mantener el nivel de inversiones en bienes de capital y el nivel actual de solvencia de la Sociedad; y b) reclasificar \$126.397 millones de la “Reserva facultativa para mantener el nivel de inversiones en bienes de capital y el nivel actual de solvencia de la Sociedad” e imputarla contra la “Prima de Fusión; y
- (ii) delegar facultades en el Directorio para desafectar antes del 31 de diciembre de 2026 la “Reserva facultativa para mantener el nivel de inversiones en bienes de capital y el nivel actual de solvencia de la Sociedad” en un monto tal que permita distribuir dividendos en efectivo y/o en especie, por hasta un monto máximo de US\$300 millones.

Disposiciones de la Asamblea Anual Ordinaria y Extraordinaria de la Sociedad

La Asamblea Anual Ordinaria y Extraordinaria de Accionistas de la Sociedad celebrada el 30 de abril de 2026 resolvió, entre otras cuestiones, (i) absorber los Resultados No Asignados negativos al 31 de diciembre de 2025 por \$(63.047) millones (\$68.999 millones en moneda constante al 31 de marzo de 2026) mediante la desafectación parcial de la “Reserva Facultativa por Resultados Ilíquidos”, y (ii) delegar facultades en el Directorio para que goce de flexibilidad para decidir eventualmente la desafectación parcial de la “Reserva por Resultados Ilíquidos” para distribuir dividendos en efectivo o en especie o en cualquier combinación de ambas opciones, por hasta el monto de distribución que le corresponda cobrar a la Sociedad como resultado de la distribución de dividendos de la subsidiaria Telecom Argentina S.A. -en caso que así lo resuelva el Directorio de Telecom Argentina S.A.- abonándose en efectivo, en caso que se resuelva pagar en especie, las fracciones que pudieran corresponder y hasta el 31 de diciembre de 2026.

NOTA 12 – APROBACIÓN DE LOS ESTADOS FINANCIEROS INDIVIDUALES CONDENSADOS INTERMEDIOS

Los presentes estados financieros individuales condensados intermedios han sido aprobados por el Directorio de la Sociedad y su emisión ha sido autorizada para el 11 de mayo de 2026.

Véase nuestro informe de fecha
11 de mayo de 2026
PRICE WATERHOUSE & CO. S.R.L.
(Socio)
C.P.C.E.C.A.B.A. T°1 F°17

Pablo San Martín
Por Comisión Fiscalizadora

Ignacio Rolando Driollet
Presidente



Informe de revisión sobre estados financieros individuales condensados intermedios

A los señores Accionistas, Presidente y Directores de
Cablevisión Holding S.A.
Domicilio legal: Tacuarí 1842, Piso 4°,
Ciudad Autónoma de Buenos Aires
CUIT N°: 30-71559123-1

Informe sobre los estados financieros individuales condensados intermedios

Introducción

Hemos revisado los estados financieros individuales condensados intermedios adjuntos de Cablevisión Holding S.A. (en adelante “la Sociedad”) que comprenden el estado individual de situación financiera al 31 de marzo de 2026, los estados individuales de resultado integral, de cambios en el patrimonio y de flujos de efectivo para el período de tres meses finalizado el 31 de marzo de 2026 y notas explicativas seleccionadas.

Responsabilidad de la Dirección

El Directorio de la Sociedad es responsable de la preparación y presentación de los estados financieros de acuerdo con las Normas de contabilidad NIIF y, por lo tanto, es responsable por la preparación y presentación de los estados financieros individuales condensados intermedios mencionados en el primer párrafo de acuerdo con la Norma Internacional de Contabilidad 34 “Información Financiera Intermedia” (NIC 34).

Alcance de la revisión

Nuestra responsabilidad es expresar una conclusión sobre estos estados financieros individuales condensados intermedios basados en la revisión que hemos efectuado, la cual fue realizada de acuerdo con la Norma Internacional de Encargos de Revisión NIER 2410 “Revisión de información financiera intermedia desarrollada por el auditor independiente de la entidad”, adoptada como norma de revisión en Argentina mediante la Resolución Técnica N° 33 de FACPCE tal y como fue aprobada por el Consejo de Normas Internacionales de Auditoría y Aseguramiento (IAASB por sus siglas en inglés). Una revisión de estados financieros individuales condensados intermedios consiste en realizar indagaciones principalmente al personal responsable de los aspectos financieros y contables y aplicar procedimientos analíticos y otros procedimientos de revisión. Una revisión tiene un alcance sustancialmente menor que una auditoría realizada de acuerdo con Normas Internacionales de Auditoría y, en consecuencia, no nos permite tener la seguridad de identificar todos los asuntos significativos que podrían ser notados en una auditoría. En consecuencia, no expresamos una opinión de auditoría.

ER



Conclusión

Sobre la base de nuestra revisión, nada ha llamado nuestra atención que nos hiciera pensar que los estados financieros individuales condensados intermedios mencionados en el primer párrafo del presente informe, no están preparados, en todos sus aspectos significativos, de conformidad con la NIC 34.


Informe sobre cumplimiento de disposiciones vigentes

En cumplimiento de disposiciones vigentes informamos, respecto de Cablevisión Holding S.A., que:

- a) los estados financieros individuales condensados intermedios de Cablevisión Holding S.A. se encuentran asentados en el libro "Inventarios y Balances" y cumplen, en lo que es materia de nuestra competencia, con lo dispuesto en la Ley General de Sociedades y en las resoluciones pertinentes de la Comisión Nacional de Valores;
- b) los estados financieros individuales condensados intermedios de Cablevisión Holding S.A. surgen de registros contables llevados en sus aspectos formales de conformidad con normas legales;
- c) al 31 de marzo de 2026 la deuda devengada a favor del Sistema Integrado Previsional Argentino de Cablevisión Holding S.A. que surge de los registros contables y de las liquidaciones de la Sociedad ascendía a \$ 47.529.408, no siendo exigible a dicha fecha.


Ciudad Autónoma de Buenos Aires, 11 de mayo de 2026

PRICE WATERHOUSE & CO. S.R.L.

 (Socio)

C.P.C.E.C.A.B.A. T° 1 F° 17
Dr. Eduardo Loiacono
Contador Público (UBA)
C.P.C.E.C.A.B.A. T° 326 F° 94




 Profesional de Ciencias Económicas de la Ciudad Autónoma de Buenos Aires

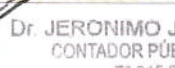
Buenos Aires 12/05/2026 01 0 T. 89 Legalización: N° 111418

LEGALIZAMOS, de acuerdo con las facultades otorgadas a este CONSEJO PROFESIONAL por las leyes 466 (Art. 2. inc. d y j) y 20.488 (Art. 21 inc. i) la actuación profesional de fecha 11/05/2026 referida a BALANCE de fecha 31/03/2026 perteneciente a CABLEVISION HOLDING S.A. 30-71559123-1 para ser presentada ante y declaramos que la firma inserta en dicha actuación se corresponde con la que el Dr. LOIACONO EDUARDO ALFREDO 20-20026327-9 tiene registrada en la matricula CP T° 0326 F° 094 que se han efectuado los controles de matricula vigente y control formal de dicha actuación profesional de conformidad con lo previsto en la Res. C. D. N° 34/2024, no implicando estos controles la emisión de un juicio técnico sobre la tarea profesional, y que firma en carácter de socio de PRICE WATERHOUSE & CO. S.R.L. Soc. 2 T° 1 F° 17

N° I 0040189

 LA PRESENTE LEGALIZACION NO ES VALIDA SI CARECE DEL SELLO Y FIRMA DEL SECRETARIO DE LEGALIZACIONES. B 214




Dr. JERONIMO J. GOMEZ MITI
CONTADOR PÚBLICO (U.B.A.)
T° 315 F° 124
SECRETARIO DE LEGALIZACIONES

INFORME DE REVISIÓN DE LA COMISIÓN FISCALIZADORA SOBRE ESTADOS FINANCIEROS CONDENSADOS INTERMEDIOS

A los Señores Accionistas de:

Cablevisión Holding S.A.

CUIT: 30-71559123-1

Domicilio legal: Tacuarí 1842, Piso 4°

Ciudad Autónoma de Buenos Aires

I. INTRODUCCIÓN

En nuestro carácter de miembros de la Comisión Fiscalizadora de Cablevisión Holding S.A., de acuerdo con lo dispuesto por las normas de la Comisión Nacional de Valores (CNV) y el Reglamento de Bolsas y Mercados Argentinos S.A., hemos revisado:

- a) Los estados financieros individuales condensados intermedios adjuntos de Cablevisión Holding S.A. que comprenden el estado individual de situación financiera al 31 de marzo de 2026, los estados individuales de resultado integral, cambios en el patrimonio y de flujos de efectivo por el período de tres meses finalizado en esa misma fecha y notas explicativas seleccionadas.
- b) Los estados financieros consolidados intermedios adjuntos de Cablevisión Holding S.A. y sus sociedades controladas que comprenden el estado consolidado de situación financiera al 31 de marzo de 2026, los estados consolidados de resultado integral, cambios en el patrimonio y de flujos de efectivo por el período de tres meses finalizado en esa misma fecha y un resumen de las políticas contables significativas y otra información explicativa.

II. RESPONSABILIDAD DEL DIRECTORIO DE LA SOCIEDAD

El Directorio de la Sociedad es responsable de la preparación y presentación de los estados financieros condensados indicados en el apartado I. de acuerdo con las Normas Internacionales de Información Financiera y, por lo tanto, es responsable por la preparación y presentación de estos estados financieros condensados intermedios de acuerdo con la Norma Internacional de Contabilidad 34 "Información Financiera Intermedia" (NIC 34).

III. ALCANCE DE NUESTRA REVISIÓN

Nuestro trabajo fue realizado de acuerdo con las normas de sindicatura vigentes previstas por la Ley General de Sociedades (Ley N° 19.550 y modificatorias) y por la Resolución Técnica N° 15 de la Federación Argentina de Consejos Profesionales de Ciencias Económicas (modificada por la Resolución Técnica N° 55 de la Federación Argentina de Consejos Profesionales de Ciencias Económicas). Dichas normas requieren que la revisión de los documentos detallados en el apartado I. incisos a) y b) se efectúe de acuerdo con las normas de auditoría vigentes para la revisión de estados financieros condensados intermedios, e incluye la verificación de la congruencia de los documentos examinados con la información sobre las decisiones societarias expuestas en actas, y la adecuación de dichas decisiones a la ley y al estatuto, en lo relativo a sus aspectos formales y documentales.

Para realizar nuestra tarea profesional sobre los documentos detallados en el apartado I., hemos efectuado una revisión del trabajo realizado por el auditor externo de la Sociedad, Eduardo Loiacono, en su carácter de socio de la firma Price Waterhouse & Co. S.R.L., quien emitió sus informes de revisión con fecha 11 de mayo de 2026, trabajo que fue llevado a cabo de acuerdo con la Norma Internacional de Encargos de Revisión 2410 ("NIER 2410") sobre "Revisión de información financiera intermedia desarrollada por el auditor independiente de la entidad", la cual fue adoptada como norma de revisión en Argentina mediante la Resolución Técnica N° 33 de la FACPCE tal y como fue aprobada por el Consejo de Normas Internacionales de Auditoría y Aseguramiento (IAASB, por sus siglas en inglés).

Una revisión de información financiera intermedia consiste en la realización de indagaciones al personal de la Sociedad responsable de la preparación de la información incluida en los estados financieros individuales condensados y consolidados condensados intermedios y en la realización de procedimientos analíticos y otros procedimientos de revisión. El alcance de esta revisión es sustancialmente inferior al de un examen de auditoría realizado de acuerdo con las normas internacionales de auditoría y consecuentemente no nos permite obtener seguridad de que tomaremos conocimiento sobre todos los temas significativos que podrían identificarse en una auditoría. Por lo tanto, no expresamos una opinión de auditoría.

No hemos efectuado ningún control de gestión y, por lo tanto, no hemos evaluado los criterios y decisiones empresarias de administración, financiación, comercialización y producción, dado que estas cuestiones son de responsabilidad exclusiva de la Dirección.

IV. CONCLUSION

Basados en nuestro trabajo, con el alcance de la revisión descripto en el apartado III. de este informe, nada ha llamado nuestra atención que nos hiciera pensar que los estados financieros condensados mencionados en el apartado I. incisos a) y b) no están preparados, en todos sus aspectos significativos, de conformidad con la Norma Internacional de Contabilidad 34.

V. INFORME SOBRE OTROS REQUERIMIENTOS LEGALES Y REGULATORIOS

En cumplimiento de disposiciones vigentes, informamos respecto de Cablevisión Holding S.A. que:

- a) Los estados financieros condensados intermedios detallados en el apartado I. incisos a) y b) se ajustan a las disposiciones de la Ley General de Sociedades y a las normas sobre documentación contable de la Comisión Nacional de Valores, y se encuentran asentados en el Libro Inventario y Balances.
- b) Los estados financieros condensados intermedios detallados en el apartado I. incisos a), surgen de registros contables llevados en sus aspectos formales de conformidad con normas legales.
- c) Manifestamos, asimismo, que en ejercicio del control de legalidad que nos compete, durante el período de tres meses finalizado el 31 de marzo de 2026 hemos aplicado los procedimientos descriptos en el artículo N° 294 de la Ley General de Sociedades, que consideramos necesarios de acuerdo con las circunstancias, no teniendo observaciones que formular al respecto.

- d) Al 31 de marzo de 2026 la deuda devengada a favor del Sistema Integrado Previsional Argentino de Cablevisión Holding S.A. que surge de los registros contables y de las liquidaciones de la Sociedad ascendía a \$ 47.529.408, no siendo exigible a dicha fecha.

Ciudad Autónoma de Buenos Aires, 11 de mayo de 2026

Por Comisión Fiscalizadora

Pablo San Martín
Presidente