



GRUPO CLARÍN S.A.

Estados Financieros Consolidados Condensados Intermedios
por el período de tres meses finalizado el 31 de marzo de 2026.
presentados en forma comparativa.

GRUPO CLARÍN S.A.

ESTADOS FINANCIEROS CONSOLIDADOS CONDENSADOS INTERMEDIOS AL 31 DE MARZO DE 2026 Y POR EL PERÍODO DE TRES MESES INICIADO EL 1º DE ENERO DE 2026 Y FINALIZADO EL 31 DE MARZO DE 2026 PRESENTADOS EN FORMA COMPARATIVA

GLOSARIO DE TÉRMINOS

AGEA.....	Arte Gráfico Editorial Argentino S.A.
AGL.....	Artes Gráficas del Litoral S.A.
ARTEAR.....	Arte Radiotelevisivo Argentino S.A.
BCBA.....	Bolsa de Comercio de Buenos Aires
BIMO.....	Tech Bimo S.A.U.
Cablevisión Holding.....	Cablevisión Holding S.A.
Canal Rural.....	Canal Rural Satelital S.A.
CIMECO.....	Compañía Inversora en Medios de Comunicación (CIMECO) S.A.
CINIIF.....	Comité de Interpretaciones de Normas Internacionales de Información Financiera
CMJ.....	Comercializadora de Medios del Interior (CMI) S.A.
CNV.....	Comisión Nacional de Valores
DLA.....	Diario Los Andes Hnos. Calle S.A.
DyN.....	Diarios y Noticias S.A.
EBITDA ajustado.....	Ventas menos costo de ventas y gastos de comercialización y de administración (sin incluir depreciaciones ni amortizaciones).
Exponenciar.....	Exponenciar S.A.
FACPCE.....	Federación Argentina de Consejos Profesionales de Ciencias Económicas
FPP.....	Frecuencia Producciones Publicitarias S.A.
GCGC.....	GC Gestión Compartida S.A.
GC Minor.....	GC Minor S.A.U.
GDS.....	Certificados Globales de Depósito
Grupo Clarín, o la Sociedad.....	Grupo Clarín S.A.
Hiberus.....	Hiberus de Argentina S.A.
IASB.....	Consejo de Normas Internacionales de Contabilidad
IESA.....	Inversora de Eventos S.A.
IGJ.....	Inspección General de Justicia
Impripost.....	Impripost Tecnologías S.A.
INDEC.....	Instituto Nacional de Estadística y Censos
IVA.....	Impuesto al Valor Agregado
LSE.....	Bolsa de Comercio de Londres
LVI.....	La Voz del Interior S.A.
NIC.....	Normas Internacionales de Contabilidad
NIIF.....	Normas Internacionales de Información Financiera
Papel Prensa.....	Papel Prensa S.A.I.C.F. y de M.
Patagonik.....	Patagonik Film Group S.A.
Perplex.....	Perplex S.A.
Pol-Ka.....	Pol-Ka Producciones S.A.
Quanix.....	Quanix S.A.
Radio Mitre.....	Radio Mitre S.A.
RECPAM.....	Resultado por exposición al cambio en el poder adquisitivo de la moneda
Ríos de Tinta.....	Ríos de Tinta S.A de C.V.
RIUNOR.....	RIUNOR S.A.U. (antes Unir S.A.U.)
Telecom.....	Telecom Argentina S.A.
Telecor.....	Telecor S.A.C.I.
Telefónica.....	Telefónica Móviles Argentina S.A.
TRISA.....	Tele Red Imágen S.A.
URBANO.....	Urbano Express Argentina S.A.

Firmado a efectos de su identificación con el informe de fecha 11/05/2026

Véase nuestro informe de fecha 11 de mayo de 2026
PRICE WATERHOUSE & CO. S.R.L.

CARLOS ALBERTO PEDRO DI CANDIA
Presidente de la Comisión Fiscalizadora

C.P.C.E.C.A.B.A. T° 1 F° 17

(Socio)

GRUPO CLARÍN S.A.

ESTADOS FINANCIEROS CONSOLIDADOS CONDENSADOS INTERMEDIOS AL 31 DE MARZO DE 2026 Y POR EL PERÍODO DE TRES MESES INICIADO EL 1º DE ENERO DE 2026 Y FINALIZADO EL 31 DE MARZO DE 2026 PRESENTADOS EN FORMA COMPARATIVA.

Cifras en Pesos - Nota 2.1 a los Estados Financieros Consolidados Condensados Intermedios y Nota 2.1 a los Estados Financieros Individuales Condensados Intermedios.

Domicilio legal de la Sociedad: Piedras 1743, Ciudad Autónoma de Buenos Aires, República Argentina

Actividad principal de la Sociedad: Inversora y financiera

Fecha de constitución: 16 de julio de 1999

Fecha de inscripción en el Registro Público de Comercio:

- Del estatuto: 30 de agosto de 1999

- De la última modificación: 8 de noviembre de 2022

Número correlativo ante IGJ: 1.669.733

Fecha en que se cumple el plazo de duración del contrato social: 29 de agosto de 2098

Información sobre la sociedad controlante:

Denominación: GC Dominio S.A.

Domicilio legal: Piedras 1743, Ciudad Autónoma de Buenos Aires, República Argentina

COMPOSICIÓN DEL CAPITAL (ver Nota 11 a los Estados Financieros Individuales Condensados Intermedios)

Tipo	Número de votos que otorga cada una	Total capital Suscripto, integrado e inscripto
Acciones ordinarias Clase A de valor nominal \$1	5	28.226.683
Acciones ordinarias Clase B de valor nominal \$1	1	69.203.544
Acciones ordinarias Clase C de valor nominal \$1	1	9.345.777
Total al 31 de marzo de 2026		<u>106.776.004</u>
Total al 31 de diciembre de 2025		<u>106.776.004</u>

Firmado a efectos de su identificación con el informe de fecha 11/05/2026

Véase nuestro informe de fecha 11 de mayo de 2026
PRICE WATERHOUSE & CO. S.R.L.

CARLOS ALBERTO PEDRO DÍ CANDIA
Presidente de la Comisión Fiscalizadora

C.P.C.E.C.A.B.A., T° 1 F° 17

(Socio)

JORGE CARLOS RENDO
Presidente

GRUPO CLARÍN S.A.
ESTADO CONSOLIDADO DE RESULTADO INTEGRAL
POR LOS PERÍODOS DE TRES MESES FINALIZADOS EL 31 DE MARZO DE 2026 Y 2025
(Cifras expresadas en Pesos - Nota 2.1.1)

	Notas	31.03.2026	31.03.2025
Ventas	5.1	119.145.019.293	125.402.917.580
Costo de ventas (1)	5.2	(72.552.391.457)	(75.686.921.355)
Subtotal - Ganancia bruta		46.592.627.836	49.715.996.225
Gastos de comercialización (1)	5.3	(15.001.854.692)	(16.255.878.205)
Gastos de administración (1)	5.3	(19.865.218.601)	(22.356.117.200)
Otros ingresos y egresos, netos	5.6	727.277.511	1.125.418.157
Costos financieros	5.4	814.191.344	(1.006.623.664)
RECPAM		(5.615.491.640)	(3.369.761.441)
Otros resultados financieros, netos	5.5	(3.749.314.337)	(1.538.778.885)
Resultados financieros		(8.550.614.633)	(5.915.163.990)
Resultados por participación en sociedades		3.265.006.949	4.155.576.235
Resultado antes del impuesto a las ganancias		7.167.224.370	10.469.831.222
Impuesto a las ganancias		(51.126.236)	(4.016.716.465)
Resultado del período		7.116.098.134	6.453.114.757
Otros resultados integrales			
Items que podrían ser reclasificados a resultados			
Participación en los resultados integrales de las inversiones en asociadas		79.727.647	(147.356.992)
Variación por conversión de negocios en el extranjero		(765.320.333)	(499.001.562)
Otros resultados integrales del período		(685.592.686)	(646.358.554)
RESULTADO INTEGRAL TOTAL DEL PERÍODO		6.430.505.448	5.806.756.203
Resultado atribuible a:			
Propietarios de la controladora		6.644.913.260	6.319.318.367
Participaciones no controladoras		471.184.874	133.796.390
Resultado integral total atribuible a:			
Propietarios de la controladora		5.959.320.574	5.672.959.813
Participaciones no controladoras		471.184.874	133.796.390
Resultado básico y diluido por acción (Nota 10)		62,23	59,18


Incluyen amortizaciones de activos intangibles, librería y de derechos de uso de activos, depreciaciones de propiedades, planta y equipos y propiedades de inversión por un total de \$ 7.382.735.047 y \$ 5.439.075.983 por los períodos de tres meses finalizados el 31 de marzo de 2026 y 2025, respectivamente.

Las notas forman parte de los presentes Estados Financieros Consolidados Condensados Intermedios.

Firmado a efectos de su identificación con el informe de fecha 11/05/2026

Véase nuestro informe de fecha
11 de mayo de 2026
PRICE WATERHOUSE & CO. S.R.L.

CARLOS ALBERTO PEDRO DI CANDIA
Presidente de la Comisión Fiscalizadora


C.P.C.E.C.A.B.A. T° 11 F° 17
Dr. R. Sergio Cravero
Contador Público (UCA)
C.P.C.E.C.A.B.A. T° 265 F° 92

(Socio)

JORGE CARLOS RENDO
Presidente

GRUPO CLARÍN S.A.
ESTADO CONSOLIDADO DE SITUACIÓN FINANCIERA
AL 31 DE MARZO DE 2026 Y 31 DE DICIEMBRE DE 2025
(Cifras expresadas en Pesos - Nota 2.1.1)

	Notas	<u>31.03.2026</u>	<u>31.12.2025</u>
ACTIVO			
ACTIVO NO CORRIENTE			
Propiedades, planta y equipos	5.7	159.299.638.180	160.721.268.272
Activos intangibles	5.8	15.336.998.442	16.717.617.821
Llaves de negocio		522.797.243	522.797.243
Propiedades de inversión	5.9	19.942.476.296	20.041.067.079
Activo por impuesto diferido		15.245.095.353	15.755.352.318
Derechos de uso de activos	5.18	31.907.882.760	32.427.337.803
Inversiones en sociedades	5.10	85.836.370.694	83.686.099.588
Inventarios	5.13	831.611.930	910.135.144
Otros activos		562.137.964	562.152.400
Otros créditos	5.12	1.001.345.443	1.078.899.611
Total del activo no corriente		<u>330.486.354.305</u>	<u>332.422.727.279</u>
ACTIVO CORRIENTE			
Inventarios	5.13	25.470.286.421	25.602.018.479
Otros activos		216.217.025	128.870.339
Otros créditos	5.12	39.059.680.493	34.925.348.999
Créditos por ventas	5.14	132.614.977.982	160.838.914.035
Otras inversiones	5.11	88.301.461.625	90.446.944.886
Caja y bancos		18.796.729.427	12.687.594.157
Total del activo corriente		<u>304.459.352.973</u>	<u>324.629.690.895</u>
Total del activo		<u>634.945.707.278</u>	<u>657.052.418.174</u>
PATRIMONIO (según estado respectivo)			
Atribuible a los propietarios de la controladora			
Aportes de los propietarios		316.132.002.690	316.132.002.690
Otros componentes		(10.575.795.144)	(9.803.234.458)
Resultados acumulados		98.718.844.029	92.073.930.769
Total atribuible a los propietarios de la controladora		<u>404.275.051.575</u>	<u>398.402.699.001</u>
Atribuible a las participaciones no controladoras			
		503.054.941	966.669.617
Total del patrimonio		<u>404.778.106.516</u>	<u>399.369.368.618</u>
PASIVO			
PASIVO NO CORRIENTE			
Previsiones y otros cargos		20.633.262.722	21.099.677.624
Préstamos	5.15	3.836.952.106	4.421.060.967
Pasivos por arrendamientos	5.18	24.942.037.241	28.938.531.140
Pasivo por impuesto diferido		15.292.887.538	15.819.009.039
Deudas fiscales		121.595.298	21.259.693
Otros pasivos	5.16	4.513.746.290	5.194.591.554
Cuentas por pagar comerciales y otras	5.17	144.337.778	171.836.938
Total del pasivo no corriente		<u>69.484.818.973</u>	<u>75.665.966.955</u>
PASIVO CORRIENTE			
Préstamos	5.15	15.417.788.837	17.435.362.318
Deudas fiscales		16.274.562.368	19.057.648.101
Pasivos por arrendamientos	5.18	3.464.429.704	3.835.051.776
Otros pasivos	5.16	17.592.892.529	21.206.537.625
Cuentas por pagar comerciales y otras	5.17	107.933.108.351	120.482.482.781
Total del pasivo corriente		<u>160.682.781.789</u>	<u>182.017.082.601</u>
Total del pasivo		<u>230.167.600.762</u>	<u>257.683.049.556</u>
Total del patrimonio y del pasivo		<u>634.945.707.278</u>	<u>657.052.418.174</u>

Las notas forman parte de los presentes Estados Financieros Consolidados Condensados Intermedios.

Firmado a efectos de su identificación
con el informe de fecha 11/05/2026

Véase nuestro informe de fecha
11 de mayo de 2026

PRICE WATERHOUSE & CO. S.R.L.

CARLOS ALBERTO PEDRO DI CANDIA
Presidente de la Comisión Fiscalizadora

(Socio)
C.P.C.E.C.A.B.A. T° F° 17
Dr. R. Sergio Cravero
Contador Público (UCA)
C.P.C.E.C.A.B.A. T° 265 F° 92

JORGE CARLOS RENDO
Presidente

GRUPO CLARIN S.A.
ESTADO CONSOLIDADO DE CAMBIOS EN EL PATRIMONIO
POR LOS PERÍODOS DE TRES MESES FINALIZADOS EL 31 DE MARZO DE 2026 Y 2025
(Cifras expresadas en Pesos - Nota 2.1.1)

		Patrimonio atribuible a propietarios de la controladora					Patrimonio atribuible a las participaciones no controladoras		Total patrimonio				
		Aportes de los propietarios		Otros componentes			Resultados acumulados		de la controladora				
		Capital social	Ayuda de capital	Prima de emisión	Subtotal	Otros resultados integrales	Otras reservas	Reserva legal	Reservas facultativas	Resultados no asignados	Total patrimonio de la controladora	Patrimonio atribuible a las participaciones no controladoras	Total patrimonio
Salidas al 1° de enero de 2026		106.776.004	1.467.726.020.276	169.299.206.410	316.132.002.690	(5.435.090.744)	(4.368.143.714)	-	42.871.410.585	49.202.520.184	398.402.699.001	966.669.617	399.369.368.618
Resultado del período		-	-	-	-	-	-	-	-	6.644.913.260	6.644.913.260	(74.878.633)	7.11.689.134
Dividendos a Part. No controladora		-	-	-	-	-	-	-	-	-	-	-	-
Otros Movimientos con Part. No controladora		-	-	-	-	(86.968.000)	-	-	-	-	(86.968.000)	(859.920.917)	(946.886.917)
Otros resultados integrales:													
Variación de otros resultados integrales													
Salidos al 31 de marzo de 2026:		106.776.004	1.467.726.020.276	169.299.206.410	316.132.002.690	(6.130.693.430)	(4.455.111.714)	-	42.871.410.585	55.847.433.444	404.275.051.575	503.054.941	404.778.106.516
Salidos al 1° de enero de 2025		106.776.004	1.467.726.020.276	176.016.732.001	322.849.528.281	(4.457.647.846)	(4.932.128.378)	-	42.871.410.586	(6.717.575.590)	349.613.637.053	678.608.502	350.290.245.555
Resultado del período		-	-	-	-	6.319.318.367	6.319.318.367	-	-	6.319.318.367	6.319.318.367	133.796.390	6.453.114.757
Otros resultados integrales:													
Variación de otros resultados integrales													
Salidos al 31 de marzo de 2025		106.776.004	1.467.726.020.276	176.016.732.001	322.849.528.281	(5.104.006.400)	(4.932.128.378)	-	42.871.410.586	(398.207.223)	355.286.596.866	810.404.892	356.097.001.758

(1) Corregido a Reserva judicial para distribución de futuros dividendos.

Las notas forman parte de los presentes Estados Financieros Consolidados Condensados Intermedios.

Firmado a efectos de su identificación con el Informe de fecha 11/05/2026

Véase nuestro Informe de fecha 11 de mayo de 2026

PRICE WATERHOUSE & CO. S.R.L.

(Socio)

CARLOS ALBERTO PEDRO DI CANDIA
Presidente de la Comisión Fiscalizadora

C.P.C.E.C.A.B.A. T° F° 17
Dr. R. Saigó Crayero
Contador Público (UCA)
C.P.C.E.C.A.B.A. T° 265 F° 92

JORGE CARLOS RENDO
Presidente

GRUPO CLARÍN S.A.

Número correlativo ante IGJ: 1.669.733

GRUPO CLARÍN S.A.
ESTADO CONSOLIDADO DE FLUJOS DE EFECTIVO
POR LOS PERÍODOS DE TRES MESES FINALIZADOS EL 31 DE MARZO DE 2026 Y 2025
(Cifras expresadas en Pesos - Nota 2.1.1)


	<u>31.03.2026</u>	<u>31.03.2025</u>
FLUJOS DE EFECTIVO POR ACTIVIDADES OPERATIVAS		
Resultado del período	7.116.098.134	6.453.114.757
Impuestos a las ganancias	51.126.236	4.016.716.465
Intereses devengados, netos	(787.367.311)	(735.249.341)
Ajustes para conciliar el resultado del período con el efectivo generado por las operaciones:		
Depreciaciones de propiedades, planta y equipos	4.508.337.065	4.345.189.329
Amortizaciones de activos intangibles y librería	1.828.877.374	547.400.747
Amortizaciones de derechos de uso de activos	946.929.825	447.895.124
Depreciaciones de propiedades de inversión	98.590.783	98.590.783
Constitución neta de provisiones	250.591.460	1.509.296.640
Resultados financieros, excepto intereses	54.594.437	2.031.986.905
RECPAM	5.615.491.640	3.369.761.441
Resultados por participación en sociedades	(3.265.006.949)	(4.155.576.235)
Otros ingresos y egresos	(3.356.354)	(152.253.697)
Variación en activos y pasivos:		
Créditos por ventas	3.958.536.721	11.732.230.730
Otros créditos	(8.025.380.328)	(8.684.747.529)
Inventarios	884.973.910	(1.014.882.361)
Otros activos	(1.885.977.413)	408.124.248
Cuentas por pagar comerciales y otras	11.973.511.442	3.634.323.112
Cargas fiscales	(724.531.158)	792.795.484
Otros pasivos	2.023.172.912	11.138.793.912
Provisiones	(234.724.613)	(56.586.831)
Pagos de impuestos a las ganancias	(338.903.451)	(402.900.719)
Flujo neto de efectivo generado por las actividades operativas	24.045.584.362	35.324.022.964
FLUJOS DE EFECTIVO POR ACTIVIDADES DE INVERSIÓN		
Pagos por adquisiciones de propiedades, planta y equipos	(3.086.706.973)	(3.272.190.264)
Pagos por adquisiciones de activos intangibles	(448.191.972)	(905.837.336)
Cobro por ventas de propiedades, planta y equipos, activos intangibles y otros activos		162.632.080
Cobros de colocaciones financieras a término	3.566.609.938	-
Operaciones con títulos, bonos y otras colocaciones, netos	(329.087.498)	(1.733.050.690)
Integración de aportes de capital	(63.826)	(39.789.102)
Flujo neto de efectivo (utilizado en) las actividades de inversión	(297.440.331)	(5.788.234.312)
FLUJO DE EFECTIVO POR ACTIVIDADES DE FINANCIACIÓN		
Préstamos obtenidos	1.305.625.142	2.154.032.872
Pagos de préstamos	(1.140.812.039)	(7.336.832.205)
Pagos de intereses	(445.790.382)	(7.10.657.721)
Pagos de deudas por arrendamientos	(1.365.809.754)	(360.002.348)
Pagos de contragarantía	(3.501.150.000)	-
Flujo neto de efectivo (utilizado en) las actividades de financiación	(5.147.937.033)	(6.253.459.402)
Aumento neto de efectivo	18.600.206.998	23.282.329.250
Efectivo y equivalentes de efectivo al comienzo del ejercicio	99.028.648.575	59.058.434.335
RESULTADOS FINANCIEROS (INCLUYENDO EL RECPAM) DEL EFECTIVO Y SUS EQUIVALENTES	(10.530.664.521)	(1.486.227.358)
Efectivo y equivalentes de efectivo al cierre del período (Nota 2.4)	107.098.191.052	80.854.536.227

Las notas forman parte de los presentes Estados Financieros Consolidados Condensados Intermedios.

Firmado a efectos de su identificación
con el informe de fecha 11/05/2026

CARLOS ALBERTO PEDRO DI CANDIA
Presidente de la Comisión Fiscalizadora

Véase nuestro informe de fecha
11 de mayo de 2026
PRICE WATERHOUSE & CO. S.R.L.


(Socio)
C.P.C.E.C.A.B.A. T° 1 F° 17
Dr. R. Sergio Cravero
Contador Público (UCA)
C.P.C.E.C.A.B.A. T° 265 F° 92

JORGE CARLOS RENDO
Presidente

GRUPO CLARÍN S.A.

Número correlativo ante IGJ: 1.669.733

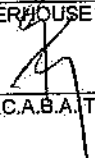
ÍNDICE DE LAS NOTAS A LOS ESTADOS FINANCIEROS CONSOLIDADOS CONDENSADOS INTERMEDIOS

1. INFORMACIÓN GENERAL
2. BASES DE PREPARACIÓN Y PRESENTACIÓN DE LOS ESTADOS FINANCIEROS CONSOLIDADOS CONDENSADOS INTERMEDIOS
3. ESTIMACIONES Y JUICIOS CONTABLES
4. INFORMACIÓN POR SEGMENTOS
5. COMPOSICIÓN DE LOS PRINCIPALES RUBROS
6. PREVISIONES Y OTRAS SITUACIONES CONTINGENTES
7. INSTRUMENTOS FINANCIEROS
8. RESTRICCIONES, AVALES Y GARANTÍAS OTORGADAS
9. PARTICIPACIONES EN SOCIEDADES
10. RESULTADO POR ACCIÓN
11. LEY N° 26.831 DE MERCADO DE CAPITALES
12. HECHOS POSTERIORES
13. APROBACIÓN DE LOS ESTADOS FINANCIEROS CONSOLIDADOS CONDENSADOS INTERMEDIOS

Firmado a efectos de su identificación
con el Informe de fecha 11/05/2026

Véase nuestro informe de fecha
11 de mayo de 2026
PRICE WATERHOUSE & CO. S.R.L.

CARLOS ALBERTO PEDRO DI CANDIA
Presidente de la Comisión Fiscalizadora


C.P.C.E.C.A.B.A. T° 1 F° 17

(Socio)

GRUPO CLARÍN S.A.

Número correlativo ante IGJ: 1.669.733

GRUPO CLARÍN S.A.
NOTAS A LOS ESTADOS FINANCIEROS CONSOLIDADOS CONDENSADOS INTERMEDIOS
POR EL PERÍODO DE TRES MESES FINALIZADO EL 31 DE MARZO DE 2026,
PRESENTADOS EN FORMA COMPARATIVA
(Cifras expresadas en Pesos - Nota 2.1.1)

NOTA 1 - INFORMACIÓN GENERAL

Grupo Clarín es una sociedad holding que opera en la industria de medios, cuyos ingresos y flujos de fondos operativos provienen de su tenencia en las sociedades en las que, directa o indirectamente, participa.

En la Nota 1 a los Estados Financieros Consolidados Anuales al 31 de diciembre de 2025, se detallan los segmentos de negocio en los que Grupo Clarín participa a través de sus subsidiarias.

NOTA 2 - BASES DE PREPARACIÓN Y PRESENTACIÓN DE LOS ESTADOS FINANCIEROS CONSOLIDADOS CONDENSADOS INTERMEDIOS

2.1 Bases de preparación

Los presentes Estados Financieros Consolidados Condensados Intermedios de la Sociedad por el período de tres meses finalizados el 31 de marzo de 2026, presentados en forma comparativa, han sido preparados de conformidad con la NIC 34 "Información Financiera Intermedia". Se incluyeron también ciertas cuestiones adicionales requeridas por la Ley General de Sociedades y/o regulaciones de la CNV. Dicha información se incluye en las Notas a estos Estados Financieros Consolidados Condensados Intermedios, tal como lo admiten las NIIF y las normas de la CNV.

La Comisión Nacional de Valores ("CNV"), ha establecido la aplicación de la Resolución Técnica N° 26 y sus modificaciones ("RT 26"), de la Federación Argentina de Consejos Profesionales de Ciencias Económicas ("FACPCE"), que adoptan las Normas de Contabilidad NIIF ("NIIF" ó "IFRS", por sus siglas en inglés) emitidas por el Consejo de Normas Internacionales de Contabilidad ("IASB", por sus siglas en inglés) para las entidades incluidas en el régimen de oferta pública de la Ley N° 26.831, ya sea por su capital o por sus obligaciones negociables, o que hayan solicitado autorización para estar incluidas en el citado régimen. La FACPCE ha establecido como mecanismo de puesta en vigencia en Argentina de los pronunciamientos del IASB, la emisión de Circulares de Adopción emitidas por parte de dicha Federación.

Los Estados Financieros Consolidados Condensados Intermedios han sido preparados de acuerdo con las políticas contables que la Sociedad espera adoptar en sus estados financieros consolidados anuales al 31 de diciembre de 2026. Las políticas contables están basadas en las NIIF emitidas por el IASB y las interpretaciones emitidas por el CINIIF que la Sociedad espera que sean aplicables a dicha fecha.

Los presentes Estados Financieros Consolidados Condensados Intermedios han sido preparados sobre la base del costo histórico reexpresado, de acuerdo a lo mencionado en Nota 2.1.1, excepto por la valuación de instrumentos financieros. Por lo general, el costo histórico se basa en el valor razonable de la contraprestación otorgada a cambio de los activos.

Firmado a efectos de su identificación
con el informe de fecha 11/05/2026

Véase nuestro informe de fecha
11 de mayo de 2026
PRICE WATERHOUSE & CO. S.R.L.

CARLOS ALBERTO PEDRO DI CANDIA
Presidente de la Comisión Fiscalizadora

C.P.C.E.C.A.B.A. T° 1 F° 17

(Socio)

GRUPO CLARÍN S.A.

Número correlativo ante IGJ: 1.669.733

Los presentes Estados Financieros Consolidados Condensados Intermedios deben ser leídos en conjunto con los estados financieros anuales de la Sociedad al 31 de diciembre de 2025 preparados de acuerdo con NIIF.

Las políticas contables utilizadas en la preparación de los presentes Estados Financieros Consolidados Condensados Intermedios son consistentes con las utilizadas en la preparación de los estados financieros consolidados anuales al 31 de diciembre de 2025.

Ciertas reclasificaciones han sido efectuadas sobre las cifras correspondientes a los estados financieros presentados en forma comparativa a efectos de mantener la consistencia en la exposición con las cifras del presente período.

Las informaciones consolidadas adjuntas, aprobadas por el Directorio en su reunión del 11 de mayo de 2026, se presentan en pesos (\$), moneda de curso legal en la República Argentina y han sido preparadas a partir de los registros contables de Grupo Clarín y de sus subsidiarias.

2.1.1 Aplicación de NIC 29 (Información financiera en economías hiperinflacionarias)

La NIC 29 "Información financiera en economías hiperinflacionarias" requiere que los estados financieros de una entidad, cuya moneda funcional sea la de una economía de alta inflación, se expresen en términos de la unidad de medida corriente a la fecha de cierre del ejercicio / período sobre el que se informa, independientemente de si están basados en el método del costo histórico o en el método del costo corriente. Para ello, en términos generales, se debe computar en las partidas no monetarias la inflación producida desde la fecha de adquisición o desde la fecha de revaluación según corresponda. Dichos requerimientos también comprenden a la información comparativa de los estados financieros.

A los efectos de concluir sobre si una economía es categorizada como de alta inflación en los términos de la NIC 29, la norma detalla una serie de factores a considerar entre los que se incluye una tasa acumulada de inflación en tres años que se aproxime o exceda el 100%. Es por esta razón que, de acuerdo con la NIC 29, la economía argentina debió ser considerada como de alta inflación a partir del 1° de julio de 2018.

A su vez, la Ley N° 27.468, publicada en el Boletín Oficial el 4 de diciembre de 2018 modificó el artículo 10° de la Ley N° 23.928 y sus modificatorias, estableciendo que la derogación de todas las normas legales o reglamentarias que establecen o autorizan la indexación por precios, actualización monetaria, variación de costos o cualquier otra forma de repotenciación de las deudas, impuestos, precios o tarifas de los bienes, obras o servicios, no comprende a los estados financieros, respecto de los cuales continuará siendo de aplicación lo dispuesto en el artículo 62 in fine de la LGS (T.O. 1984) y sus modificatorias. Asimismo, el mencionado cuerpo legal dispuso la derogación del Decreto N° 1269/2002 del 16 de julio de 2002 y sus modificatorios y delegó en el Poder Ejecutivo Nacional ("PEN"), a través de sus organismos de contralor, establecer la fecha a partir de la cual surtirán efecto las disposiciones citadas en relación con los estados financieros que les sean presentados. Por lo tanto, el 28 de diciembre de 2018 mediante su Resolución General 777/2018, la CNV dispuso que las entidades emisoras sujetas a su fiscalización apliquen a los estados financieros anuales, por períodos intermedios y especiales, que cierren a partir del 31 de diciembre de 2018 inclusive, el método de reexpresión de estados financieros en moneda homogénea conforme lo establecido por la NIC 29. Por lo tanto, los presentes Estados Financieros Consolidados Condensados Intermedios se encuentran reexpresados en moneda constante del 31 de marzo de 2026.

Firmado a efectos de su identificación
con el informe de fecha 11/05/2026

Véase nuestro informe de fecha
11 de mayo de 2026
PRICE WATERHOUSE & CO. S.R.L.

CARLOS ALBERTO PEDRO DI CANDIA
Presidente de la Comisión Fiscalizadora

C.P.C.E.C.A.B.A. T° 1 F° 17

(Socio)

GRUPO CLARÍN S.A.

Número correlativo ante IGJ: 1.669.733

De acuerdo con la NIC 29, los estados financieros de una entidad que informa en la moneda de una economía de alta inflación deben reportarse en términos de la unidad de medida vigente a la fecha de los estados financieros.

El ajuste por inflación se calculó considerando los índices establecidos por la FACPCE con base en los índices de precios publicados por el INDEC. La tabla a continuación muestra la evolución de dichos índices en los últimos dos ejercicios anuales y al 31 de marzo de 2026 y 2025 según las estadísticas oficiales (INDEC) siguiendo los lineamientos descriptos en la Resolución N° 539/18:

	Al 31 de diciembre de 2024	Al 31 de marzo de 2025	Al 31 de diciembre de 2025	Al 31 de marzo de 2026
Índice General de Precios (diciembre 2016=100)	7.694,01	8.353,31	10.121,37	11.077,06
Variación de Precios				
Anual	117,76%	55,93%	31,55%	32,61%
Acumulado 3 meses	n/a	8,57%	n/a	9,44%

La Sociedad siguió las mismas políticas de ajuste de partidas mencionadas en los estados financieros anuales más recientes.

2.2 Normas e Interpretaciones emitidas**2.2.1 Normas e Interpretaciones emitidas no adoptadas a la fecha**

A la fecha de emisión de los presentes Estados Financieros Consolidados Condensados Intermedios, las nuevas normas emitidas que son de aplicación para la Sociedad en el ejercicio iniciado el 1 de enero de 2027 y/o siguientes, son las siguientes:

Normas	Descripción	Fecha de aplicación obligatoria: ejercicios iniciados el o después del
NIIF 18	Presentación y Revelación de los Estados Financieros.	1° de enero de 2027

La Sociedad se encuentra analizando los potenciales impactos de dicha norma.

Cabe destacar que en caso de que las nuevas normas y/o modificaciones permitan su adopción anticipada, el 15 de agosto de 2023, la CNV emitió la Resolución General N° 972/23 por medio de la cual no se permite la aplicación anticipada de nuevas NIIF o sus modificaciones, excepto que la CNV las admita específicamente en oportunidad de su adopción.

2.2.2 Normas e Interpretaciones emitidas adoptadas a la fecha

A la fecha de emisión de los presentes Estados Financieros Consolidados Condensados Intermedios, no se han emitido nuevas normas que sean de aplicación para la Sociedad en el presente ejercicio.

Firmado a efectos de su identificación con el informe de fecha 11/05/2026.

CARLOS ALBERTO PEDRO DI CANDIA
Presidente de la Comisión Fiscalizadora

Véase nuestro informe de fecha 11 de mayo de 2026
PRICE WATERHOUSE & CO. S.R.L.

(Socio)

C.P.C.E.C.A.B.A. T° 1 F° 17

2.3. Bases de consolidación

En la Nota 2.4 a los Estados Financieros Consolidados Anuales de la Sociedad al 31 de diciembre de 2025 se detallan los criterios de consolidación utilizados, así como el detalle de las entidades consolidadas más significativas y las participaciones en el capital y los votos sobre dichas entidades.

2.4 Estado Consolidado de Flujo de Efectivo

A efectos de la preparación del Estado de Flujo de Efectivo, el "efectivo y equivalentes de efectivo" incluye saldos en caja y bancos, ciertas inversiones de corto plazo de alta liquidez (con vencimiento original menor a 90 días) y, de existir, se deducen los adelantos en cuenta corriente que sean exigibles a la vista, en la medida en que formen parte integrante de la gestión del efectivo por parte de la Sociedad.

Los adelantos en cuenta corriente se clasifican dentro del rubro "Préstamos" en el Estado Consolidado de Situación Financiera.

El efectivo y equivalentes de efectivo al cierre de cada período, tal como se muestra en el Estado Consolidado de Flujos de Efectivo, puede ser reconciliado con las partidas relacionadas en el Estado Consolidado de Situación Financiera como sigue:

	<u>31.03.2026</u>	<u>31.03.2025</u>
Caja y bancos	18.796.729.427	25.950.921.138
Inversiones de corto plazo ⁽¹⁾	<u>88.301.461.625</u>	<u>54.903.615.089</u>
Total	<u>107.098.191.052</u>	<u>80.854.536.227</u>

(1) Al 31 de marzo 2025 no incluye \$ 3.671 millones de plazos fijos y \$ 293 millones de Títulos públicos.

En los períodos de tres meses finalizados el 31 de marzo de 2026 y 2025 se realizaron las siguientes transacciones significativas que no afectaron el efectivo o sus equivalentes:

	<u>31.03.2026</u>	<u>31.03.2025</u>
Nuevos derechos de uso de activos adeudados	427.474.782	204.955.932
Cancelación de deudas comerciales con títulos públicos	-	437.894.107
Cancelación de dividendos a participaciones no controladoras mediante cancelación de créditos	68.418.372	-

Firmado a efectos de su identificación
 con el informe de fecha 11/05/2026

Véase nuestro informe de fecha
 11 de mayo de 2026

PRICE WATERHOUSE & CO. S.R.L.

CARLOS ALBERTO PEDRO DI CANDIA
 Presidente de la Comisión Fiscalizadora

C.P.C.E.C.A.B.A. T° 1 F° 17

(Socio)

NOTA 3 - ESTIMACIONES Y JUICIOS CONTABLES

En la aplicación de las políticas contables utilizadas para la preparación de los presentes Estados Financieros Consolidados Condensados Intermedios, la Sociedad debe emitir juicios y elaborar las estimaciones contables relativas a los valores de los activos y pasivos que no son factibles de obtención por otras fuentes. Las estimaciones y suposiciones asociadas se basan en la experiencia histórica y otros factores considerados pertinentes. Los resultados reales podrían diferir de dichas estimaciones.

Las estimaciones y suposiciones subyacentes se revisan continuamente. Los efectos de las revisiones de las estimaciones contables son reconocidos en el período en el cual las estimaciones son revisadas.

Las estimaciones y suposiciones utilizadas en la preparación de los presentes Estados Financieros Consolidados Condensados Intermedios son consistentes con las utilizadas en la preparación de los estados financieros al 31 de diciembre de 2025, las cuales han sido expuestas en la Nota 3 a dichos Estados Financieros Consolidados Anuales.

NOTA 4 - INFORMACIÓN POR SEGMENTOS

En la Nota 4 a los estados financieros consolidados anuales al 31 de diciembre de 2025 se detallan los segmentos de negocio de la Sociedad, y las consideraciones sobre la medida de desempeño utilizada por la Sociedad para la evaluación de los mismos, el EBITDA ajustado.

Se expone a continuación información por los períodos de tres meses finalizados el 31 de marzo de 2026 y 2025, elaborada sobre la base de NIIF, excepto por la no aplicación de la NIC 29, ya que el Directorio analiza la información en moneda histórica para los segmentos de negocio identificados por la Sociedad.

Firmado a efectos de su identificación
con el informe de fecha 11/05/2026

Véase nuestro informe de fecha
11 de mayo de 2026

PRICE WATERHOUSE & CO, S.R.L.

CARLOS ALBERTO PEDRO DI CANDIA
Presidente de la Comisión Fiscalizadora

C.P.C.E.C.A.B.A. N° 1 F° 17

(Socio)

GRUPO CLARIN S.A.
Número correlativo ante IGL: 1.669.733

Información de Resultados Consolidados al
31.03.2026

	Publicaciones digitales e impresos en moneda histórica	Publicaciones digitales e impresos reexpresados a moneda constante	Producción y distribución de contenidos en moneda histórica	Producción y distribución de contenidos reexpresados a moneda constante	Otros en moneda histórica	Otros reexpresados a moneda constante	Eliminaciones (1)	Total Consolidado reexpresado a moneda constante
Ventas a terceros ^{2a}	53.326.752.869	55.026.443.498	55.906.418.766	57.688.331.427	6.231.623.025	6.430.244.368	(3.883.424.416)	119.143.019.293
Ventas intersegmentos	114.366.615	118.011.837	182.137.643	187.942.940	3.466.966.557	3.577.469.639	(3.883.424.416)	119.245.019.293
Ventas netas	53.441.119.484	55.144.455.335	56.088.556.409	57.876.274.367	9.698.589.582	10.007.714.007	(3.883.424.416)	
Costo de ventas - excepto depreciaciones y amortizaciones	(29.106.946.833)	(30.034.676.389)	(31.357.535.843)	(32.356.998.720)	(4.953.514.851)	(5.111.398.883)		
Subtotal	24.334.172.651	25.109.778.946	24.731.020.566	25.519.275.647	4.745.074.731	4.896.315.124	354.416.419	(67.148.657.573)
Gastos - excepto depreciaciones y amortizaciones	(13.307.757.792)	(12.700.044.580)	(1.879.219.460)	(1.939.116.079)	(323.603.344)	(333.917.596)	652.472.685	(14.320.605.661)
Gastos de comercialización	(8.460.832.884)	(8.730.506.127)	(9.278.764.415)	(9.574.507.697)	(3.042.029.065)	(3.138.988.057)	2.876.535.312	(18.567.466.569)
EBITDA ajustado	3.565.581.975	3.679.228.239	13.573.036.691	14.005.651.880	1.379.442.322	1.423.409.471		19.108.289.590
Depreciaciones de propiedades, planta y equipos								(4.503.337.065)
Amortizaciones de activos intangibles y librería ^{1a}								(1.828.877.374)
Amortizaciones de derechos de uso de activos								(946.929.825)
Depreciaciones de propiedades de inversión								(98.590.783)
Otros ingresos y egresos, netos								727.277.511
Costos financieros								814.191.344
RECFAM								(5.615.491.640)
Otros resultados financieros, netos								(3.749.314.337)
Resultados financieros								(8.550.614.633)
Resultados por participación en sociedades								3.265.006.949
Impuesto a las ganancias								(51.128.236)
Resultado del período								7.116.098.134
Información adicional consolidada al 31.03.2026								
Pagos por adquisiciones de Propiedades, planta y equipos	1.186.731.095	1.224.555.931	1.538.874.290	1.587.922.921	265.757.600	274.228.121		3.086.706.973
Pagos por adquisiciones de Activos intangibles	77.983.375	80.468.018	271.554.432	280.209.734	84.811.030	87.514.220		448.191.972

- (1) Las eliminaciones corresponden a operaciones entre compañías de Grupo Clarín.
(2) Incluye, también, las ventas a compañías no consolidadas.
(3) Corresponde a las amortizaciones de los derechos filínicos adquiridos a perpetuidad.

Firmado a efectos de su identificación
con el Informe de fecha 1/05/2026

Vease nuestro Informe de fecha
11 de mayo de 2026

PRICE WATERHOUSE & CO. S.R.L.

CARLOS ALBERTO PEDRO DI CANDIA
Presidente de la Comisión Fiscalizadora

C.P.C.E. CAEBA T° 1 F° 17
(Socio)

GRUPO CLARIN S.A.
Número correlativo ante IGI: 1.669.733

	Publicaciones digitales e impresas en moneda histórica	Publicaciones digitales e impresas reexpresados a moneda constante	Producción y distribución de contenidos en moneda histórica	Producción y distribución de contenidos reexpresados a moneda constante	Otros en moneda histórica	Otros reexpresados a moneda constante	Eliminaciones (1)	Total Consolidado reexpresado a moneda constante
Información de Resultados Consolidados al 31.03.2025								
Ventas a terceros ⁽²⁾	45.110.138.459	61.714.994.679	41.628.435.503	56.977.832.088	4.849.598.345	6.640.090.813	(4.099.428.403)	125.402.917.580
Ventas intersegmentos	57.377.709	78.561.804	217.939.501	298.391.375	2.718.714.275	3.722.475.224		125.402.917.580
Ventas netas	45.167.516.168	61.843.556.483	41.846.366.004	57.296.223.463	7.568.312.620	10.362.566.037	(4.099.428.403)	125.402.917.580
Costo de ventas - excepto depreciaciones y amortizaciones	(24.242.680.409)	(33.193.181.790)	(24.279.771.989)	(33.243.967.742)	(3.495.397.812)	(4.785.913.646)	10.243.853	(71.212.819.325)
Subtotal	20.924.835.759	28.650.374.693	17.566.594.015	24.052.255.721	4.072.914.808	5.576.652.391	(4.089.184.550)	54.190.098.255
Gastos - excepto depreciaciones y amortizaciones	(9.531.123.487)	(13.050.055.078)	(2.175.823.639)	(2.979.147.040)	(206.120.352)	(282.220.867)	354.502.400	(15.956.920.585)
Gastos de comercialización	(7.093.933.661)	(9.713.024.336)	(7.924.447.904)	(10.877.572.078)	(3.530.639.417)	(4.834.166.603)	3.734.682.150	(21.690.100.867)
Gastos de administración	4.299.778.611	5.887.275.279	7.446.322.472	10.195.536.603	336.155.039	450.264.921		18.543.076.803
EBITDA ajustado								(4.345.189.329)
Depreciaciones de propiedades, planta y equipos								(547.400.747)
Amortizaciones de activos intangibles y librería ⁽³⁾								(447.895.124)
Amortizaciones de derechos de uso de activos								(98.590.783)
Depreciaciones de propiedades de inversión								1.125.418.157
Otros ingresos y egresos, netos								
Costos financieros								(1.006.623.664)
RECPAM								(3.369.761.441)
Otros resultados financieros, netos								(1.538.778.885)
Resultados financieros								(5.975.163.990)
Resultados por participación en sociedades								4.155.576.235
Impuesto a las ganancias								(4.016.716.465)
Resultado del período								<u>6.453.114.757</u>
Información adicional consolidada al 31.03.2025								
Pagos por adquisiciones de Propiedades, planta y equipos	455.586.592	623.798.406	1.630.900.561	2.233.032.524	303.358.191	415.359.334		3.272.190.264
Pagos por adquisiciones de Activos intangibles:	366.243.249	501.461.824	291.127.101	398.612.472	4.209.043	5.763.040		-905.837.336

- (1) Las eliminaciones corresponden a operaciones entre compañías de Grupo Clarín.
(2) Incluye, también, las ventas a compañías no consolidadas.
(3) Corresponde a las amortizaciones de los derechos finícos adquiridos a perpetuidad.

Firmado a efectos de su identificación
con el Informe de fecha 11/05/2026

Véase nuestro Informe de fecha
11 de mayo de 2026
PRICE WATERHOUSE & CO. S.R.L.

CARLOS ALBERTO PEDRO DI CANDIA
Presidente de la Comisión Fiscalizadora

C.P.C.E.G.A.I.B.A. T° 1 F° 17 (Socio)

GRUPO CLARÍN S.A.

Número correlativo ante IGJ: 1.669.733

La partida más significativa incluida en los rubros Costo de ventas (excepto depreciaciones y amortizaciones), Gastos de administración (excepto depreciaciones y amortizaciones) y Gastos de comercialización (excepto depreciaciones y amortizaciones), corresponde a "Remuneraciones, cargas sociales y beneficios al personal", la cual representa el 39% y el 40% al 31 de marzo de 2026 y 2025, respectivamente, sobre el total de dichos rubros.

A continuación se detalla dicha partida para cada segmento de negocio.

Remuneraciones, cargas sociales y beneficios al personal	31 de marzo de 2026 en moneda histórica	31 de marzo de 2026 reexpresados a moneda constante	31 de marzo de 2025 en moneda histórica	31 de marzo de 2025 reexpresados a moneda constante
Publicaciones digitales e impresas	14.404.199.736	14.863.306.694	11.919.587.803	16.320.350.644
Producción y distribución de contenidos	18.331.729.831	18.916.019.475	14.486.850.491	19.835.457.705
Otros	5.169.201.846	5.333.960.498	5.048.097.536	6.911.876.756
TOTAL	37.905.131.413	39.113.286.667	31.454.535.830	43.067.685.105

NOTA 5 - COMPOSICIÓN DE LOS PRINCIPALES RUBROS**5.1 Ventas**

	31.03.2026	31.03.2025
Ventas de publicidad	48.899.458.357	48.339.256.313
Ventas de circulación	38.161.311.535	41.878.915.909
Ventas de servicios de impresión	1.601.542.973	4.142.039.647
Ventas de señales y programación	21.757.647.673	20.831.339.069
Ventas de servicios logísticos	1.886.586.158	3.155.935.180
Otras ventas	6.838.472.597	7.055.431.462
Total	119.145.019.293	125.402.917.580

5.2 Costo de ventas

	31.03.2026	31.03.2025
Existencias al inicio del ejercicio	26.880.515.055	21.079.049.453
Compras del período	17.316.688.137	20.604.527.253
Gastos de producción y prestación de servicios (Nota 5.3)	54.993.667.256	55.433.210.354
Meños: Existencias al cierre del período	(26.638.478.991)	(21.429.865.705)
Costo de ventas	72.552.391.457	75.686.921.355

Firmado a efectos de su identificación con el informe de fecha 11/05/2026

Véase nuestro informe de fecha 11 de mayo de 2026

PRICE WATERHOUSE & CO. S.R.L.

CARLOS ALBERTO PEDRO DI CANDIA
Presidente de la Comisión Fiscalizadora

C.P.C.E.C.A.B.A. T° 1 F° 17

(Socio)

5.3 Gastos de producción y prestación de servicios, comercialización y administración

Concepto	Gastos de producción y prestación de servicios	Gastos de comercialización	Gastos de administración	Total 31.03.2026	Total 31.03.2025
Honorarios y retribuciones por servicios	6.857.975.762	2.276.067.035	3.252.434.846	12.386.477.643	11.520.668.764
Remuneraciones, cargas sociales y beneficios al personal ⁽¹⁾	24.287.566.831	4.675.966.718	10.149.753.118	39.113.286.667	43.067.685.105
Gastos de publicidad y promoción	-	2.727.227.242	1.766.712	2.728.993.954	2.811.147.934
Impuestos, tasas y contribuciones	476.603.915	302.633.339	866.650.857	1.645.888.111	2.518.128.066
Deudores incobrables	-	(336.665.279)	-	(336.665.279)	635.227.117
Viáticos y movilidad	2.493.812.570	172.658.690	281.911.483	2.948.382.743	2.785.421.968
Gastos de mantenimiento	4.725.983.247	227.032.431	1.185.534.178	6.138.549.856	5.835.109.641
Gastos de distribución	73.436.252	3.762.250.701	-	3.835.686.953	4.181.726.896
Gastos de comunicación	607.492.856	30.682.309	80.252.208	718.427.373	783.928.154
Contingencias	-	-	587.256.739	587.256.739	836.737.933
Papelaría y útiles	202.679.930	1.814.325	45.112.955	249.607.210	123.475.100
Comisiones	-	112.321.689	-	112.321.689	42.532.165
Coproducciones y realizaciones	3.979.176.504	-	-	3.979.176.504	3.952.530.296
Costos de impresión y otros accesorios de productos editoriales	845.787.729	-	-	845.787.729	1.979.869.943
Derechos	90.620.688	-	-	90.620.688	280.507.968
Servicios y satélites	1.585.306.065	29.610.113	950.706.301	2.565.622.479	2.890.966.514
Indemnizaciones al personal	1.150.013.702	95.490.185	346.052.835	1.591.556.722	793.612.927
IVA no computable	317.715.084	-	-	317.715.084	441.201.937
Alquileres	1.170.097.405	13.271.117	32.272.126	1.215.640.648	1.387.100.495
Amortizaciones de activos intangibles	963.334.338	392.155.766	473.321.247	1.828.811.351	547.379.913
Amortizaciones de librería	66.023	-	-	66.023	20.834
Amortizaciones de derechos de uso de activos	440.031.294	-	506.898.531	946.929.825	447.895.124
Depreciaciones de propiedades, planta y equipo	4.000.302.229	289.093.365	218.941.471	4.508.337.065	4.345.189.329
Depreciaciones de propiedades de inversión	-	-	98.590.783	98.590.783	98.590.783
Desvalorización de inventarios y obsolescencia de materiales	-	-	-	-	37.331.590
Gastos varios	725.664.832	230.244.946	787.762.211	1.743.671.989	1.701.219.263
Total al 31.03.2026	54.993.667.256	15.001.854.692	19.865.218.601	89.860.740.549	
Total al 31.03.2025	55.433.210.354	16.255.878.205	22.356.117.200		94.045.205.759

(1) Al 31 de marzo de 2026 incluye un recupero correspondiente al cómputo de contribuciones patronales como crédito fiscal en IVA por parte de ciertas subsidiarias, por aproximadamente \$ 4.810 millones, de acuerdo a lo mencionado en Nota 2.14.2 a los estados financieros consolidados al 31 de diciembre de 2025.

Firmado a efectos de su identificación con el informe de fecha 11/05/2026

CARLOS ALBERTO PEDRO DI CANDIA
Presidente de la Comisión Fiscalizadora

Véase nuestro informe de fecha 11 de mayo de 2026

PRICE WATERHOUSE & CO. S.R.L.

(Socio)

C.P.C.E.C.A.B.A. T° 1 F° 17

GRUPO CLARÍN S.A.

Número correlativo ante IGJ: 1.669.733.

5.4 Costos financieros

	<u>31.03.2026</u>	<u>31.03.2025</u>
Intereses	(1.254.494.260)	(277.295.422)
Diferencias de cambio	2.068.685.604	(729.328.242)
Total	<u>814.191.344</u>	<u>(1.006.623.664)</u>

5.5 Otros resultados financieros, netos

	<u>31.03.2026</u>	<u>31.03.2025</u>
Diferencias de cambio	(4.159.331.251)	667.330.152
Intereses	2.041.861.571	1.012.544.763
Descuentos financieros de activos y pasivos	36.074.992	(7.016)
Impuestos y gastos varios	(1.338.832.151)	(1.485.596.094)
Resultados por operaciones con títulos, bonos y otras colocaciones	(329.087.498)	(1.733.050.690)
Total	<u>(3.749.314.337)</u>	<u>(1.538.778.885)</u>

5.6 Otros ingresos y egresos, netos

	<u>31.03.2026</u>	<u>31.03.2025</u>
Resultado venta de Propiedades, planta y equipos y activos intangibles	3.356.354	162.632.080
Diversos	723.921.157	962.786.077
Total	<u>727.277.511</u>	<u>1.125.418.157</u>

5.7 Propiedades, planta y equipos

<u>Cuenta principal</u>	<u>Valor residual al 31.03.2026</u>	<u>Valor residual al 31.12.2025</u>
Inmuebles	115.095.264.759	115.609.592.815
Muebles y útiles	1.401.290.403	1.410.030.914
Equipos de telecomunicaciones, audio y video	7.940.772.066	8.924.579.462
Equipos de computación	11.063.254.468	11.005.905.180
Equipamiento técnico	3.766.979.583	1.532.013.096
Máquinas de taller	743.125.645	1.366.253.346
Herramientas	4.159.958	4.297.048
Repuestos	146.862.423	147.031.078
Instalaciones	4.273.005.554	3.550.583.488
Rodados	319.476.481	379.560.166
Obras en curso	7.880.944.357	10.190.033.522
Mejoras en bienes de propiedad de terceros	6.664.502.483	6.601.388.157
Total	<u>159.299.638.180</u>	<u>160.721.268.272</u>

Firmado a efectos de su identificación
con el informe de fecha 11/05/2026Véase nuestro informe de fecha
11 de mayo de 2026
PRICE WATERHOUSE & CO. S.R.L.CARLOS ALBERTO PEDRO DI CANDIA
Presidente de la Comisión Fiscalizadora

C.P.C.E.C.A.B.A. T° 4 F° 17

(Socio)

GRUPO CLARÍN S.A.

Número correlativo ante IGJ: 1.669.733

La evolución de las propiedades, planta y equipos en el período de tres meses finalizado el 31 de marzo de 2026 y en el período equivalente del año anterior se expone a continuación:

	<u>2026</u>	<u>2025</u>
Saldos al 1° de enero	160.721.268.272	160.695.039.711
Altas	3.086.706.973	3.272.190.264
Bajas	-	(10.386.603)
Transferencias y otros movimientos	-	(49.179.189)
Depreciaciones	(4.508.337.065)	(4.345.189.329)
Saldos al 31 de marzo	<u>159.299.638.180</u>	<u>159.562.474.854</u>

5.8 Activos intangibles

<u>Cuenta principal</u>	<u>Valor residual al 31.03.2026</u>	<u>Valor residual al 31.12.2025</u>
Derechos de explotación y licencias	130.010.900	74.423.479
Convenios de exclusividad	6.320.371	13.478.515
Otros derechos	2.600.891.275	2.704.230.044
Software	10.157.602.371	11.448.030.211
Marcas y patentes	409.197.071	421.714.444
Proyectos en curso	1.184.377.715	1.040.043.007
Diversos	848.598.739	1.015.698.121
Provisión por desvalorización de activos intangibles	-	-
Total	<u>15.336.998.442</u>	<u>16.717.617.821</u>

La evolución de los activos intangibles en el período de tres meses finalizado el 31 de marzo de 2026 y en el período equivalente del año anterior se expone a continuación:

	<u>2026</u>	<u>2025</u>
Saldos al 1° de enero	16.717.617.821	14.414.403.591
Altas	448.191.972	905.837.336
Bajas	-	-
Transferencias y otros movimientos	-	35.326.643
Amortizaciones	(1.828.811.351)	(547.379.913)
Saldos al 31 de marzo	<u>15.336.998.442</u>	<u>14.808.187.657</u>

5.9 Propiedades de Inversión

<u>Cuenta principal</u>	<u>Valor residual al 31.03.2026</u>	<u>Valor residual al 31.12.2025</u>
Inmuebles	19.942.476.296	20.041.067.079
Total	<u>19.942.476.296</u>	<u>20.041.067.079</u>

Firmado a efectos de su identificación
con el informe de fecha 11/05/2026

Véase nuestro informe de fecha
11 de mayo de 2026
PRICE WATERHOUSE & CO. S.R.L.

CARLOS ALBERTO PEDRO DI CANDIA
Presidente de la Comisión Fiscalizadora

C.P.C.E.C.A.B.A. T° 1 F° 17

(Socio)

GRUPO CLARÍN S.A.

Número correlativo ante IGJ: 1.669.733

La evolución de las propiedades de inversión en el período de tres meses finalizado el 31 de marzo de 2026 y en el período equivalente del año anterior se expone a continuación:

	<u>2026</u>	<u>2025</u>
Saldos al 1° de enero:	20.041.067.079	20.435.430.447
Depreciaciones	(98.590.783)	(98.590.783)
Saldos al 31 de marzo:	<u>19.942.476.296</u>	<u>20.336.839.664</u>

5.10 Inversiones en sociedades

	Actividad principal	País	% de participación (1)	Valor registrado al 31.03.2026	Valor registrado al 31.12.2025
Incluidas en el activo					
Participaciones en asociadas					
Papel Prensa	Fabricación de papel prensa	Argentina	49,00	45.061.616.583	47.816.866.450
Urbano	Servicios postales	Argentina	30,00	5.053.778.660	5.053.778.660
Otras inversiones				521.053.302	324.317.189
Participaciones en negocios conjuntos					
	Producción y explotación de eventos deportivos, agencia de publicidad y realización de operaciones financieras y de inversión	Argentina	50,00	15.382.860.003	13.513.203.218
TRISA	Producción audiovisual y comercialización de publicidad	Argentina	64,99	2.689.281.599	3.366.186.859
Canal Rural	Impresión variable	Argentina	50,00	1.690.814.909	1.799.245.005
Impripost	Gráfica	Argentina	50,00	1.307.725.248	1.603.270.236
AGL	Servicios de tecnologías de software en la gestión de las personas, payroll y beneficios a la comunidad de empleados, servicios de firma electrónica y digital y otros servicios digitales de desarrollo de soluciones financieras.	Argentina	50,00	2.555.710.342	2.068.119.150
Quanix	Organización, realización, producción y explotación comercial de exposiciones y eventos, y/o promoción y/o publicidad con fines de promoción de diversas editoriales.	Argentina	50,00	5.307.132.957	1.526.506.810
Exponenciar	Desarrollo de actividades editoriales.	México	50,00	3.623.043.945	4.204.231.876
Ríos de Tinta	Productora de cinematografía	Argentina	33,33	2.643.353.146	2.409.544.051
Patagonik					
Otras participaciones en operaciones conjuntas					830.084
				<u>85.836.370.694</u>	<u>83.686.099.588</u>

(1) Participación en el capital social y votos.

Firmado a efectos de su identificación con el informe de fecha 11/05/2026

Véase nuestro informe de fecha
11 de mayo de 2026.
PRICE WATERHOUSE & CO. S.R.L.

CARLOS ALBERTO PEDRO DI CANDIA
Presidente de la Comisión Fiscalizadora

C.P.C.E.C.A.B.A. T° 1 F° 17

(Socio)

GRUPO CLARÍN S.A.

Número correlativo ante IGJ: 1.669.733

5.11 Otras inversiones

	<u>31.03.2026</u>	<u>31.12.2025</u>
Corriente		
Colocaciones financieras	53.815.967.666	55.170.250.850
Fondos comunes de inversión	34.485.493.959	35.276.694.036
	<u>88.301.461.625</u>	<u>90.446.944.886</u>

5.12 Otros créditos

	<u>31.03.2026</u>	<u>31.12.2025</u>
No corriente		
Créditos fiscales	492.022.648	483.855.376
Depósitos en garantía	264.528.374	313.421.097
Gastos pagados por adelantado	14.498.731	85.725.854
Anticipos	1.125.762	1.232.060
Sociedades relacionadas	4.200	4.597
Diversos	230.733.308	199.731.853
Previsión para otros créditos incobrables	(1.567.580)	(5.071.226)
	<u>1.001.345.443</u>	<u>1.078.899.611</u>
Corriente		
Créditos fiscales	22.279.803.604	19.202.820.984
Depósitos judiciales y en garantía	128.218.891	176.487.724
Gastos pagados por adelantado	3.650.590.637	2.698.931.145
Anticipos	7.983.090.001	6.245.989.110
Sociedades relacionadas	545.462.309	3.055.427.050
Dividendos a cobrar	649.996.000	-
Deudores varios	1.378.830.503	1.532.734.321
Diversos	2.479.658.765	2.052.325.294
Previsión para otros créditos incobrables	(35.970.217)	(39.366.629)
	<u>39.059.680.493</u>	<u>34.925.348.999</u>

Firmado a efectos de su identificación
con el informe de fecha 11/05/2026Véase nuestro informe de fecha
11 de mayo de 2026

PRICE WATERHOUSE & CO. S.R.L.

CARLOS ALBERTO PEDRO DI CANDIA
Presidente de la Comisión Fiscalizadora

C.P.C.E.C.A.B.A. T° 1 F° 17

(Socio)

GRUPO CLARÍN S.A.

Número correlativo ante IGJ: 1.669.733

5.13 Inventarios

	<u>31.03.2026</u>	<u>31.12.2025</u>
No corriente		
Productos y derechos filmicos	831.611.930	910.135.144
	<u>831.611.930</u>	<u>910.135.144</u>
Corriente		
Materias primas y materiales	11.962.340.386	13.249.280.028
Productos terminados	9.434.676.142	6.732.574.279
Productos y derechos filmicos	4.409.850.533	5.988.525.604
Subtotal	25.806.867.061	25.970.379.911
Menos: Previsión para desvalorización de inventarios	(336.580.640)	(368.361.432)
	<u>25.470.286.421</u>	<u>25.602.018.479</u>

5.14 Créditos por ventas

	<u>31.03.2026</u>	<u>31.12.2025</u>
Corriente		
Créditos por ventas	123.490.403.511	146.759.026.905
Sociedades relacionadas	13.442.063.957	19.289.512.322
Previsión para deudores incobrables	(4.317.489.486)	(5.209.625.192)
	<u>132.614.977.982</u>	<u>160.838.914.035</u>

5.15 Préstamos

	<u>31.03.2026</u>	<u>31.12.2025</u>
No corriente		
Préstamos financieros	3.836.952.106	4.421.060.967
	<u>3.836.952.106</u>	<u>4.421.060.967</u>
Corriente		
Adelantos en cuenta corriente	1.347.662.509	900.026.309
Préstamos financieros	13.713.087.352	16.169.616.392
Intereses y actualizaciones	357.038.976	365.719.617
	<u>15.417.788.837</u>	<u>17.435.362.318</u>

La evolución de los préstamos y financiamientos en el período de tres meses finalizado el 31 de marzo de 2026 y en el período equivalente del ejercicio anterior se expone a continuación:

Firmado a efectos de su identificación
con el informe de fecha 11/05/2026

Véase nuestro informe de fecha
11 de mayo de 2026
PRICE WATERHOUSE & CO, S.R.L.

CARLOS ALBERTO PEDRO DI CANDIA
Presidente de la Comisión Fiscalizadora

C.P.C.E.C.A.B.A. T° 1 F° 17

(Socio)

GRUPO CLARÍN S.A.

Número correlativo ante IGJ: 1.669.733

	<u>2026</u>	<u>2025</u>
Saldos al 1° de enero	21.856.423.285	25.175.861.650
Nuevos préstamos y financiamientos	1.305.625.142	2.154.032.872
Intereses devengados	467.927.083	184.717.858
Otros efectos financieros	(614.013.420)	729.328.242
RECPAM	(2.174.618.726)	(1.649.966.415)
Cancelaciones de intereses	(445.790.382)	(710.657.721)
Cancelaciones de capital	(1.140.812.039)	(7.336.832.205)
Saldos al 31 de marzo	<u>19.254.740.943</u>	<u>18.546.484.281</u>

5.15.1 AGEA y subsidiarias

Al 31 de marzo de 2026, CIMECO, posee un acuerdo por descubiertos bancarios por un monto máximo de \$ 100 millones, el cual devenga intereses a una tasa fija nominal anual del 29%. Asimismo, LVI posee un acuerdo por descubiertos bancarios por un monto máximo de \$ 500 millones, los cuales devengan intereses a una tasa fija nominal anual del 29%.

Al 31 de marzo de 2026, LVI mantiene un préstamo en caución por \$ 146,8 millones. Esta operación es de corto plazo, y genera a dicha fecha intereses a una tasa promedio anual del 22%.

Con fecha 15 de enero de 2026, AGEA canceló la quinta cuota correspondiente al préstamo por U\$S 1,6 millones acordado el 30 de septiembre de 2021 con el First Overseas Bank Limited ("FOBAL") con vencimiento el 30 de diciembre de 2027, restando abonar dos cuotas iguales y consecutivas los 30 de diciembre de cada año.

5.15.2 Radio Mitre

Al 31 de marzo de 2026, RMSA posee descubiertos bancarios por un monto de \$959 millones, los cuales devengan intereses a una tasa nominal anual del 30%.

Firmado a efectos de su identificación
con el informe de fecha 11/05/2026

Véase nuestro informe de fecha
11 de mayo de 2026

PRICE WATERHOUSE & CO. S.R.L.

CARLOS ALBERTO PEDRO DI CANDIA
Presidente de la Comisión Fiscalizadora

C.P.C.E.C.A.B.A. T° 1 F° 17

(Socio)

GRUPO CLARÍN S.A.

Número correlativo ante IGJ: 1.669.733

5.16 Otros pasivos

	<u>31.03.2026</u>	<u>31.12.2025</u>
No corriente		
Depósitos en garantía	2.766.000	3.186.959
Sociedades relacionadas	-	12.139.712
Opciones por compra de acciones	4.146.000.000	4.777.155.980
Diversos	<u>364.980.290</u>	<u>402.108.903</u>
	<u>4.513.746.290</u>	<u>5.194.591.554</u>
Corriente		
Anticipos de clientes	5.298.768.635	941.453.226
Dividendos a pagar	-	12.349.104
Sociedades relacionadas	1.439.674.405	5.856.697.724
Ingresos a devengar	5.173.221.571	5.466.176.983
Diversos	<u>5.681.227.918</u>	<u>8.929.860.588</u>
	<u>17.592.892.529</u>	<u>21.206.537.625</u>

5.17 Cuentas por pagar comerciales y otras

	<u>31.03.2026</u>	<u>31.12.2025</u>
No corriente		
Deudas sociales	<u>144.337.778</u>	<u>171.836.938</u>
	<u>144.337.778</u>	<u>171.836.938</u>
Corriente		
Proveedores y provisiones comerciales	64.249.148.927	70.143.544.516
Sociedades relacionadas	7.547.062.186	6.749.256.266
Deudas sociales	<u>36.136.897.238</u>	<u>43.589.681.999</u>
	<u>107.933.108.351</u>	<u>120.482.482.781</u>

Firmado a efectos de su identificación
con el informe de fecha 11/05/2026Véase nuestro informe de fecha
11 de mayo de 2026
PRICE WATERHOUSE & CO. S.R.L.CARLOS ALBERTO PEDRO DI CANDIA
Presidente de la Comisión Fiscalizadora

C.P.C.E.C.A.B.A. T° 1 F° 17

(Socio)

GRUPO CLARÍN S.A.

Número correlativo ante IGJ: 1.669.733

5.18 Derechos de uso de activos y pasivos por arrendamientos

La evolución del rubro derechos de uso de activos se compone de la siguiente manera:

	<u>2026</u>	<u>2025</u>
Saldos al 1° de enero	32.427.337.803	2.501.737.494
Altas	427.474.782	204.955.932
Amortización	(946.929.825)	(447.895.124)
Saldos al 31 de marzo	<u>31.907.882.760</u>	<u>2.258.798.302</u>

A continuación, se presenta la evolución de los pasivos por arrendamientos:

	<u>2026</u>	<u>2025</u>
Saldos al 1° de enero	32.773.582.916	2.141.392.996
Intereses ⁽¹⁾	786.567.177	92.577.565
Altas ⁽²⁾	427.474.782	204.955.932
Diferencia de cambio	(1.454.672.259)	-
RECPAM	(2.760.675.917)	(129.100.855)
Pagos	(1.365.809.754)	(360.002.348)
Saldos al 31 de marzo	<u>28.406.466.945</u>	<u>1.949.823.290</u>

⁽¹⁾ Incluidos en costos financieros en el Estado de resultado integral consolidado.⁽²⁾ Al 31 de marzo de 2026 han sido descontados a la tasa promedio de endeudamiento del 40,79% y corresponden a contratos nominados en pesos.**NOTA 6 - PREVISIONES Y OTRAS SITUACIONES CONTINGENTES**

A continuación, se describen las principales situaciones contingentes que afectan a la Sociedad y sus subsidiarias, así como también los cambios significativos, si los hubiera, que se han producido con posterioridad a la emisión de los Estados Financieros Consolidados Anuales de la Sociedad al 31 de diciembre de 2025, en relación al resto de las situaciones contingentes descritas en los mencionados estados financieros.

6.1 Reclamos y controversias con organismos.

- a. En agosto de 2013 la Sociedad fue notificada de la interposición por parte de la Administración Nacional de la Seguridad Social de una demanda de nulidad de la Asamblea General Anual Ordinaria de Accionistas celebrada el 28 de abril de 2011 en virtud de la cual se solicita la nulidad de la totalidad de las resoluciones adoptadas en ella y, en subsidio, la declaración de nulidad en particular de las resoluciones adoptadas sobre los puntos 2°, 4° y 7° del orden del día de la asamblea así como la nulidad de lo resuelto por las Asambleas Especiales de Accionistas Clases A, B y A y B. A la fecha de los presentes estados financieros consolidados el expediente se encuentra a sentencia.

Con fecha 17 de septiembre de 2013 la Sociedad fue notificada de la interposición por parte de la Administración Nacional de la Seguridad Social de una demanda de nulidad de la Asamblea General Anual Ordinaria de Accionistas celebrada el 26 de abril de 2012 en virtud de la cual se solicita la nulidad

Firmado a efectos de su identificación
con el informe de fecha 11/05/2026

Véase nuestro informe de fecha

11 de mayo de 2026

PRICE WATERHOUSE & CO. S.R.L.

CARLOS ALBERTO PEDRO DI CANDIA
Presidente de la Comisión Fiscalizadora

C.P.C.E.C.A.B.A. F° 1 F° 17

(Socio)

GRUPO CLARÍN S.A.

Número correlativo ante IGJ: 1.669.733

de la totalidad de las resoluciones adoptadas en ella y, en subsidio, la declaración de nulidad en particular de las resoluciones adoptadas sobre los puntos 8º y 4º del orden del día de la asamblea así como la nulidad de lo resuelto por las Asambleas Especiales de Accionistas Clases A, B y A y B. A la fecha de los presentes estados financieros consolidados el expediente se encuentra en etapa de prueba.

Con fecha 21 de marzo de 2014 la Sociedad fue notificada de una demanda iniciada por la Administración Nacional de la Seguridad Social, autos caratulados "Administración Nacional de Seguridad Social C/ GRUPO CLARÍN S.A. S/ ORDINARIO" Expte. N° 74429, en trámite ante el Juzgado Nacional de Primera Instancia en lo Comercial N° 17, Secretaría N° 34. El objeto de la misma es el pedido de nulidad e impugnación de las decisiones sociales adoptadas en el marco de la Asamblea de Accionistas celebrada en fecha 25 de abril de 2013 y de las decisiones adoptadas en el marco de la reunión de directorio celebrada en fecha 26 de abril de 2013. A la fecha de emisión de los presentes estados financieros consolidados el expediente se encuentra a sentencia.

Con fecha 16 de septiembre de 2014 la Sociedad recibió de su accionista controlante, GC Dominio S.A. una comunicación, en virtud de la cual le informó su citación como tercero en los autos caratulados "Administración Nacional de Seguridad Social C/ Grupo Clarín S.A. S/ ORDINARIO", en trámite en el Juzgado Nacional de Primera Instancia en lo Comercial N° 17, Secretaría N° 33. A la fecha de emisión de los presentes estados financieros consolidados y, conforme lo indicado por GC Dominio S.A., el expediente se encuentra a sentencia.

Con fecha 10 de noviembre de 2016 la Sociedad fue notificada de una demanda iniciada por la Administración Nacional de la Seguridad Social, autos caratulados "Estado Nacional - Ministerio de Economía y Finanzas Públicas C/ GRUPO CLARÍN S.A. S/ ORDINARIO" Expte. -22658/2015, en trámite ante el Juzgado Nacional de Primera Instancia en lo Comercial N° 17, Secretaría N° 34. El objeto de la misma es el pedido de nulidad e impugnación de las decisiones sociales adoptadas en el marco de la Asamblea de Accionistas celebrada en fecha 28 de abril de 2015. A la fecha de emisión de los presentes estados financieros consolidados el expediente se encuentra a sentencia.

Con fecha 3 de abril de 2017 la Sociedad fue notificada de una demanda iniciada por la Administración Nacional de la Seguridad Social, autos caratulados "Estado Nacional - Ministerio de Economía y Finanzas Públicas C/ GRUPO CLARÍN S.A. S/ ORDINARIO" Expte. -22.832/2014, en trámite ante el Juzgado Nacional de Primera Instancia en lo Comercial N° 17, Secretaría N° 34. El objeto de la misma es la declaración de nulidad e impugnación de las decisiones sociales adoptadas en el marco de la Asamblea de Accionistas celebrada en fecha 29 de abril de 2014. A la fecha de emisión de los presentes estados financieros consolidados la Sociedad contestó la demanda, produjo la prueba, se presentaron los alegatos y el expediente se encuentra a sentencia.

En opinión de la Sociedad y de sus asesores legales, las demandas en curso en virtud de las cuales han solicitado la nulidad de asambleas carecen de todo fundamento legal, por lo que se estima no conllevarán resultados económicos adversos para la Sociedad.

Firmado a efectos de su identificación
con el informe de fecha 11/05/2026

CARLOS ALBERTO PEDRO DI CANDIA
Presidente de la Comisión Fiscalizadora

Véase nuestro informe de fecha
11 de mayo de 2026
PRICE WATERHOUSE & CO. S.R.L.

C.P.C.E.C.A.B.A. T° 1 F° 17

(Socio)

GRUPO CLARÍN S.A.

Número correlativo ante IGJ: 1.669.733

disponibles en el mercado (Nivel 2), o a los cuales no se los haya comparado con datos observables de mercado de los mismos para determinar su valor razonable (Nivel 3).

7.2 Valor razonable de instrumentos financieros

El valor contable del efectivo, cuentas por cobrar y obligaciones corrientes se aproxima a su valor razonable, debido a los vencimientos en el corto plazo de estos instrumentos.

El valor contable de las cuentas por cobrar cuya estimación de cobro se prolonga en el tiempo se determina considerando el plazo estimado de cobro de las mismas, el valor tiempo del dinero y los riesgos específicos de la transacción correspondientes al momento de la medición y, en consecuencia, dicho valor contable se aproxima a su valor razonable.

Las inversiones no corrientes clasificadas como créditos y cuentas por cobrar se encuentran valuadas a su costo amortizado, y su valor contable se aproxima a su valor razonable.

El valor razonable de los pasivos financieros no corrientes (Nivel 2) se determina en base al flujo de fondos futuros de la deuda, descontado a una tasa representativa de mercado disponible para Grupo Clarín por la deuda con términos (moneda y plazo remanente) similares, vigente al momento de medición.

Los valores razonables estimados de los pasivos financieros no corrientes son los siguientes (montos expresados en millones de pesos):

	31.03.2026		31.12.2025	
	Valor contabilizado	Valor razonable	Valor contabilizado	Valor razonable
Préstamos No Corrientes	3.837	3.575	4.421	4.062

NOTA 8 - RESTRICCIONES, AVALES Y GARANTÍAS OTORGADAS

En el período no se constituyeron garantías adicionales a las mencionadas en la Nota 17 a los estados financieros consolidados anuales de la Sociedad al 31 de diciembre de 2025.

En relación a la garantía mencionada en Nota 17 b) a los estados financieros consolidados anuales de la Sociedad al 31 de diciembre de 2025, con fecha 31 de marzo de 2026, se canceló la última cuota de capital del préstamo otorgado por el Fobal a TRISA por el monto de U\$S 2.550.000 más intereses y la contragarantía que Grupo Clarín había recibido de TRISA en el mes de junio de 2022.

NOTA 9 - PARTICIPACIONES EN SOCIEDADES

Con fecha 2 de marzo de 2026, los accionistas de Canal Rural Satelital S.A. resolvieron una distribución de dividendos por la suma de \$ 1.000 millones en moneda de esa fecha, de los cuales \$ 650 millones corresponden a Grupo Clarín en función de su participación indirecta. A la fecha emisión de los presentes estados financieros consolidados condensados intermedios se encuentran pendientes de cancelación.

Firmado a efectos de su identificación con el informe de fecha 11/05/2026

Véase nuestro informe de fecha
11 de mayo de 2026
PRICE WATERHOUSE & CO. S.R.L.

CARLOS ALBERTO PEDRO DI CANDIA
Presidente de la Comisión Fiscalizadora

C.P.C.E.C.A.B.A. T° 1 F° 17

(Socio)

GRUPO CLARÍN S.A.

Número correlativo ante I.G.J.: 1.669.733

NOTA 10 – RESULTADO POR ACCIÓN

El resultado y el promedio ponderado de la cantidad de acciones ordinarias usados en el cálculo del resultado por acción básico son los siguientes:

	<u>31.03.2026</u>	<u>31.03.2025</u>
Resultado usado en el cálculo del resultado por acción básico:	<u>6.644.913.260</u>	<u>6.319.318.367</u>
	<u>6.644.913.260</u>	<u>6.319.318.367</u>
Promedio ponderado de la cantidad de acciones ordinarias usado para el cálculo del resultado por acción básico:	106.776.004	106.776.004
Resultado por acción	62,23	59,18

El promedio ponderado de las acciones en circulación para los períodos de tres meses finalizados el 31 de marzo de 2026 y 2025 fue 106.776.004. Dado que no hay títulos de deuda convertibles en acciones, corresponde utilizar el mismo promedio para el cálculo del resultado por acción diluido.

NOTA 11 – LEY Nº 26.831 DE MERCADO DE CAPITALES**Ley de Mercado de Capitales – Ley Nº 26.831 y sus modificaciones**

El 28 de diciembre de 2012 se publicó en el Boletín Oficial la Ley de Mercado de Capitales ("Ley Nº 26.831") que eliminó la autorregulación del mercado de capitales, otorgó nuevas atribuciones a la CNV y derogó la anterior Ley Nº 17.811 y Decreto Nº 677/01, entre otras normas. Dicha Ley entró en vigencia el 28 de enero de 2013. A partir de su entrada en vigencia rige el alcance universal de la Oferta Pública de Adquisición.

Ley de Financiamiento Productivo

El 11 de mayo de 2018 se publicó en el Boletín Oficial la Ley de Financiamiento Productivo Nº 27.440, que introduce modificaciones a la Ley Nº 26.831 en materia de facultades de la CNV; ejercicio del derecho de preferencia en el caso de aumento de capital de acciones ofrecidas mediante oferta pública; ofertas privadas; ofertas públicas de adquisición; fuero de revisión de resoluciones y sanciones impuestas por la CNV que serán las cámaras de apelaciones federales con competencia en materia comercial, entre otras modificaciones.

En materia de ofertas públicas de adquisición, conforme al anterior régimen, la obligación del oferente consistía en formular un precio "equitativo" el cual se debía determinar ponderándose los resultados que arrojasen distintos métodos de valuación de compañías, con un piso mínimo referido al promedio de cotización durante el semestre anterior a la fecha del acuerdo. Conforme a las modificaciones introducidas por la Ley 27.440 a la Ley Nº 26.831, la obligación es objetiva y consiste en ofrecer el que resulte mayor entre dos precios existentes: el acordado o pagado por el oferente durante los 12 meses anteriores a la fecha de comienzo del período durante el cual se debe realizar la oferta pública de adquisición y el precio promedio de cotización de los valores objeto de la oferta durante el semestre anterior al anuncio de la operación por la cual se acuerde el cambio de control.

El 28 de diciembre de 2018 se publicó en el Boletín Oficial la Resolución General 779/2018 de la CNV en virtud de la cual reglamenta el marco regulatorio aplicable a las Ofertas Públicas de Adquisición.

Firmado a efectos de su identificación
con el informe de fecha 11/05/2026.

Véase nuestro informe de fecha
11 de mayo de 2026.

PRICE WATERHOUSE & CO. S.R.L.

CARLOS ALBERTO PEDRO DI CANDIA
Presidente de la Comisión Fiscalizadora

C.P.C.E.C.A.B.A. T° 1 F° 17

(Socio)

GRUPO CLARÍN S.A.

Número correlativo ante IGJ: 1.669.733

El día 20 de agosto de 2013 la Sociedad fue notificada, según escritura pública número doscientos cuarenta y cinco, a requerimiento del Sr. Rubén Mario Szwarc, accionista minoritario de la Sociedad, de lo resuelto por la Excelentísima Cámara Nacional de apelaciones en lo Comercial Sala A con fecha 12 de agosto de 2013 en autos "SZWARC, Rubén Mario C/ Estado Nacional y Otro s/ Medida Precautoria" Expediente Nro. 011419/2013. Dicha Sala resolvió, entre otras, (i) la declaración de inconstitucionalidad de los arts. 2, 4, 5, 9, 10, 11, 13, 15 y 16 de la Ley 26.854 y (ii) decretar la suspensión precautoria provisional del art. 20 inciso a) segunda parte, apartados I y II (ó 1 y 2) de la Ley 26.831 y de toda norma legal, reglamento y/o acto administrativo dictado o que se dicte en su consecuencia, respecto de Grupo Clarín, hasta tanto asuma plena jurisdicción para el conocimiento del caso y se expida de manera definitiva sobre la presente medida el juez que en definitiva resulte competente. Mediante resolución de la Corte Suprema de Justicia de la Nación dicho juicio fue declarado abstracto toda vez que los artículos cuya constitucionalidad se atacaba, fueron derogados o reformados por una ley posterior.

Con fecha 26 de agosto de 2022 se publicó en el Boletín Oficial la Resolución General 939/2022 de la CNV en virtud de la cual se incorporó la reglamentación de las asambleas a distancia y/o mixtas. Dicha Resolución entró en vigencia el 1º de enero de 2023.

A continuación se detallan las modificaciones y/o incorporaciones más relevantes de la mencionada Resolución 939: 1) Las sociedades sujetas al contralor de CNV: i) Deberán incluir en sus estatutos la posibilidad de celebrar las asambleas a distancia desde la sede social o en el lugar que corresponda a la jurisdicción del domicilio social. ii) Deberán presentar ante el organismo -con al menos 5 días hábiles de anticipación- los procedimientos a utilizar para la celebración de asambleas a distancia en relación con el ejercicio del voto de los accionistas y su participación. iii) Dentro de los 2 días hábiles de realizada la última publicación legal deberán cargar en el apartado "Convocatoria" de la AIF la totalidad de las constancias de las publicaciones legales de convocatoria a asamblea. iii) En la convocatoria deberán informar la modalidad del acto y, de manera clara y sencilla, cuál es el sistema de comunicación a utilizarse. iv) En caso de designación y/o renuncia de uno de los directores, deberán publicar en el apartado "Nómina de Autoridades" de la Autopista de Información Financiera la nómina actualizada. v) Dentro de los 10 días hábiles de celebrada la asamblea, deberán completar las remuneraciones individuales de los directores, administradores, gerentes, síndicos y consejeros de vigilancia. vi) Deberán conservar en su sede social una copia de la reunión en soporte digital, por el término de cinco años, la cual deberá estar a disposición de la CNV y de cualquier accionista que la solicite. vii) Deberán transcribir las actas de las asambleas en el libro social y hacerlas firmar por el Presidente, los socios designados al efecto y un representante del órgano de fiscalización dentro de los 5 días hábiles. 2) Los participantes a distancia quedan eximidos de firmar el Libro Depósito de Acciones y Registro de Asistencia a Asamblea, debiendo el Presidente y un representante del órgano de fiscalización acreditar con su firma la presencia de los accionistas que participaron a distancia y 3) Se habilita al órgano de fiscalización a celebrar reuniones virtuales, cuando así lo prevea el estatuto social. Asimismo, resolvió dejar sin efecto el Criterio Interpretativo N°80 que había prorrogado la vigencia de la RG CNV Nro. 830, hasta el 31 de diciembre de 2022.

Firmado a efectos de su identificación
con el informe de fecha 11/05/2026

Véase nuestro informe de fecha
11 de mayo de 2026

PRICE WATERHOUSE & CO. S.R.L.

CARLOS ALBERTO PEDRO DI' CANDIA
Presidente de la Comisión Fiscalizadora

C.P.C.E.C.A.B.A. T° 1 F° 17

(Socio)

NOTA 12 - HECHOS POSTERIORES

- a) Con fecha 27 de abril de 2026, la Asamblea Anual Ordinaria y Extraordinaria de Accionistas de Grupo Clarín resolvió, entre otros temas, que la ganancia del ejercicio finalizado el 31 de diciembre de 2025 sea destinada a: (i) \$26.832.917.258 a recomponer la Reserva Legal (\$29.366.559.256 en moneda homogénea del 31 de marzo de 2026), y (ii) 18.124.584.963 a la constitución de una Reserva Facultativa para preservar la liquidez de la Sociedad y sus subsidiarias (\$19.835.960.928 en moneda homogénea del 31 de marzo de 2026). Asimismo, resolvió la delegación de facultades en los miembros del Directorio a fin de que pueda desafectar la Reserva Judicial para distribución de futuros dividendos por hasta la suma máxima de \$ 15.000.000.000 hasta el 31 de diciembre de 2026.

Con fecha 6 de mayo de 2026, el Directorio de Grupo Clarín, mediante las facultadas que le fueron delegadas por la Asamblea General Anual Ordinaria y Extraordinaria de Accionistas de fecha 27 de abril de 2026, decidió distribuir dividendos por \$12.492 millones mediante la desafectación parcial de la Reserva Judicial para distribución de futuros dividendos, equivalente a la suma de U\$S 9 millones conforme tipo de cambio vendedor divisas del Banco de la Nación Argentina al cierre de mercado del día de la fecha de la reunión del Directorio, siendo tal distribución de dividendos en efectivo, en dólares estadounidenses de libre disponibilidad, plaza Nueva York, por la suma antes mencionada. A la fecha de emisión de los presentes estados financieros consolidados, los mismos no han sido pagados.

- b) Con fecha 21 de abril de 2026, Radio Mitre renovó por dos años el préstamo obtenido del JPM por U\$S 4 millones, operando el vencimiento el 30 de abril de 2027 y manteniéndose iguales las condiciones pactadas originalmente.
- c) Con fecha 27 de abril de 2026, el Directorio de ARTEAR, mediante las facultadas que le fueron delegadas por la Asamblea General Anual Ordinaria de Accionistas de fecha 23 de abril de 2026, decidió distribuir dividendos por \$ 17.882 millones entre los accionistas en proporción a sus respectivas participaciones accionarias, correspondiendo a la participación no controladora la suma de \$ 132 millones. A la fecha de emisión de los presentes estados financieros consolidados se pagaron en su totalidad.
- d) Con fecha 30 de abril de 2026, CIMECO precanceló el saldo de U\$S 1,15 millones más los intereses devengados a dicha fecha que ascienden a U\$S 5 mil correspondientes al préstamo obtenido del JPM el 10 de mayo de 2024, cuyo vencimiento operaba el 30 de abril de 2027.

Firmado a efectos de su identificación
con el informe de fecha 11/05/2026

CARLOS ALBERTO PEDRO DI CÀNDIA
Presidente de la Comisión Fiscalizadora

Véase nuestro informe de fecha
11 de mayo de 2026
PRICE WATERHOUSE & CO. S.R.L.

(Socio)
C.P.C.E.C.A.B.A. T° 1 F° 17.

GRUPO CLARÍN S.A.

Número correlativo ante IGJ: 1.669.733

NOTA 13 - APROBACIÓN DE LOS ESTADOS FINANCIEROS CONSOLIDADOS CONDENSADOS INTERMEDIOS

Los Estados Financieros Consolidados Condensados Intermedios han sido aprobados por el Directorio de Grupo Clarín y su emisión ha sido autorizada para el 11 de mayo de 2026.

Firmado a efectos de su identificación
con el informe de fecha 11/05/2026

Véase nuestro informe de fecha
11 de mayo de 2026
PRICE WATERHOUSE & CO. S.R.L.

CARLOS ALBERTO PEDRO DI CANDIA
Presidente de la Comisión Fiscalizadora

C.P.C.E.C.A.B.A. N° 1 F° 17

(Socio)

JÓRGE CARLOS RENDO
Presidente

GRUPO CLARÍN S.A.

Número correlativo ante IGJ: 1.669.733

RESEÑA INFORMATIVA

Al 31 de marzo de 2026

1. ACTIVIDADES DE LA SOCIEDAD

Grupo Clarín es el grupo de medios de comunicación más importante y diversificado de la Argentina y uno de los principales del mundo de habla hispana. Tiene presencia en medios escritos, radio, televisión por aire y cable, producción audiovisual, industria gráfica e Internet. Su posición de liderazgo en los distintos medios constituye una ventaja competitiva que le permite generar importantes sinergias y expandirse a nuevos mercados. Agrupa sus actividades en tres segmentos principales: Publicaciones digitales e impresas, Producción y distribución de contenidos y Otros.

Entre las principales acciones del período se destacan las siguientes:

En el segmento de Publicaciones digitales e impresas, Clarín continuó consolidando su servicio de suscripción digital y sumando herramientas para atender a los distintos segmentos de lectores, con el objetivo de seguir ofreciendo periodismo profesional, de investigación y especializado, que es lo que lo caracteriza desde hace 80 años. Al cierre de marzo los suscriptores digitales ascendieron a 704.000, de los cuales el 90% paga el servicio de Paywall, comparado con el 87% de los 711.000 suscriptores registrados en 2025. Asimismo, el Paywall de Olé al cierre de marzo 2026 cuenta con 34.600 suscriptores, siendo el único diario deportivo a nivel mundial con suscriptores pagos. Además, AGEA continúa editando sus tradicionales diarios y revistas, impactadas por el cambio de hábitos de los lectores. A su vez, los coleccionables fueron adaptados, tanto en su contenido como en su forma de distribución, con el fin de continuar generando alto valor agregado y satisfacer las necesidades actuales de los lectores en los diversos grupos poblacionales. En un contexto donde la conexión real con las audiencias y la sostenibilidad del periodismo son fundamentales, Clarín lidera la transformación del mercado publicitario al complementar el modelo de medición tradicional con uno que prioriza la calidad y relevancia de sus lectores, abriendo sus métricas con el objetivo de que el mercado pueda realizar sus propios análisis y facilitar la toma de decisiones. Esta iniciativa refuerza el compromiso del medio con la transparencia, permitiendo a los anunciantes acceder a información clave sobre la calidad y relevancia de su audiencia.

En el segmento de Producción y Distribución de Contenidos, El Trece se ubicó nuevamente entre los canales más vistos de la televisión argentina. La programación matutina de eltrece continuó con "Arriba argentinos", luego el nuevo magazine "La mañana de Moria", "Puro Show", "El Zorro" y el "Noticiero Trece" mientras que la programación de la tarde contó con el programa "la cocina rebelde" conducido por Jimena Monteverde, continuó la nueva emisión de "Cuestión de Peso", conducido por Mario Massaccesi y desde marzo volvió "Ahora Caigo" con Darío Barassi. En el prime time estuvieron "Teñenoche" y durante los dos primeros meses del año una muy buena selección de películas y ficciones argentinas, mientras que desde marzo comenzó el nuevo programa "es mi sueño", programa de entretenimiento conducido por Guido Kaczca y "Otro día perdido" con la conducción de Mario Pergolini, cerrando la transmisión el clásico noticiero "En síntesis". Dentro de la oferta de señales pertenecientes a ARTEAR es destacable el desempeño de TN, que confirma su liderazgo en audiencia entre las señales de noticias y liderando también en el ranking general de canales de cable, gracias a su programación de 24 horas con foco en el seguimiento de la actualidad, siempre desde el punto de vista del periodismo independiente, aunque también cuenta con una variada programación de interés general, música, tecnología, clima.

Véase nuestro informe de fecha

11 de mayo de 2026

PRICE WATERHOUSE & CO. S.R.L.

(Socio)

C.P.C.E.C.A.B.A.T° 1 F° 17

JORGE CARLOS RENDO
Presidente

GRUPO CLARÍN S.A.

Número correlativo ante IGJ: 1.669.733

En lo que refiere a Radiodifusión, Radio Mitre mantuvo el primer puesto en audiencia, tanto en AM como en FM. Mitre AM 790 basa su programación en un fuerte desarrollo periodístico, sostenido en la alta credibilidad y profesionalismo de los periodistas que integran su equipo. En dicha programación se destacan en la mañana "Alguien tiene que decirlo" con la conducción de Eduardo Feinman, y "Nuestra Mañana" de 10 a 13, conducido por Marcelo Bonelli. Vale destacar que la programación de lunes a viernes, como así también la de los fines de semana, permitió que Radio Mitre mantenga el primer lugar en términos de audiencia promediando los 33 puntos de participación de mercado. Por otro lado, es importante mencionar que La 100 continuó mostrando una destacada performance, basando su fórmula en una combinación ideal de música e innovación constante, apoyada en grandes figuras, tales como Santiago del Moro y Guido Kaczka. La 100 continuó liderando el mercado con un promedio superior a los 20 puntos.

Grupo Clarín continúa en el régimen de oferta pública de acciones en la Bolsa de Comercio de Buenos Aires.

2. ESTRUCTURA FINANCIERA CONSOLIDADA

Nota: los montos se expresan redondeados en miles de pesos. Las cifras indicadas como totales pueden no ser la suma aritmética exacta de las demás cifras del cuadro. En cumplimiento de las disposiciones de la CNV, se presentan los saldos y resultados del período comparativos con los períodos anteriores, preparados bajo NIIF.

	<u>31.03.2026</u>	<u>31.03.2025</u>	<u>31.03.2024</u>
Activo no corriente	330.486.354	306.896.788	330.912.526
Activo corriente	304.459.353	255.787.012	222.056.165
Total del activo	634.945.707	562.683.800	552.968.691
Patrimonio controlante	404.275.052	355.286.596	345.737.646
Patrimonio no controlante	503.055	810.405	137.525
Patrimonio total	404.778.107	356.097.001	345.875.172
Pasivo no corriente	69.484.819	53.687.530	45.289.594
Pasivo corriente	160.682.782	152.899.267	161.803.925
Total del pasivo	230.167.601	206.586.797	207.093.519
Total del Pasivo más Patrimonio	634.945.707	562.683.800	552.968.691

Véase nuestro informe de fecha

11 de mayo de 2026

PRICE WATERHOUSE & CO. S.R.L.

(Socio)

C.P.C.E.C.A.B.A. T° 1 F° 17

JORGE CARLOS RENDO
Presidente

GRUPO CLARÍN S.A.

Número correlativo ante IGJ: 1.669.733

3. ESTRUCTURA DE RESULTADOS INTEGRALES CONSOLIDADA

Nota: los montos se expresan redondeados en miles de pesos. Las cifras indicadas como totales pueden no ser la suma aritmética exacta de las demás cifras del cuadro. En cumplimiento de las disposiciones de la CNV, se presentan los saldos y resultados del período comparativos con los períodos anteriores, preparados bajo NIIF.

	<u>31.03.2026</u>	<u>31.03.2025</u>	<u>31.03.2024</u>
Resultado operativo ⁽¹⁾	11.725.555	11.104.001	(5.096.723)
Resultados financieros	(8.550.615)	(5.915.164)	(2.214.791)
Resultados por participación en sociedades	3.265.007	4.155.576	1.012.144
Otros ingresos y egresos, netos	<u>727.277</u>	<u>1.125.418</u>	<u>603.881</u>
Resultado de operaciones antes del impuesto a las ganancias	7.167.224	10.469.831	(5.695.491)
Impuestos a las ganancias	<u>(51.126)</u>	<u>(4.016.716)</u>	<u>(8.496.389)</u>
Resultado del período	7.116.098	6.453.115	(14.191.880)
Otros resultados integrales del período	<u>(685.593)</u>	<u>(646.359)</u>	<u>(9.174.918)</u>
Resultado integral total del período	<u>6.430.505</u>	<u>5.806.756</u>	<u>(23.366.798)</u>

(1) Definido como ventas netas menos costo de ventas y menos gastos.

4. ESTRUCTURA DEL FLUJO DE EFECTIVO

Nota: los montos se expresan redondeados en miles de pesos. Las cifras indicadas como totales pueden no ser la suma aritmética exacta de las demás cifras del cuadro. En cumplimiento de las disposiciones de la CNV, se presentan los saldos y resultados del período comparativos con los períodos anteriores, preparados bajo NIIF.

	<u>31.03.2026</u>	<u>31.03.2025</u>	<u>31.03.2024</u>
Fondos generados por (utilizados en) las actividades operativas	24.045.584	35.324.023	(5.398.973)
Fondos utilizados en las actividades de inversión	(297.440)	(5.788.234)	(3.051.212)
Fondos (utilizados en) generados por las actividades de financiación	<u>(5.147.937)</u>	<u>(6.253.459)</u>	<u>14.327.238</u>
Total de fondos generados por (utilizados en) durante el período	<u>18.600.207</u>	<u>23.282.329</u>	<u>5.877.053</u>
Resultados financieros (incluyendo el RECPAM) del efectivo y sus equivalentes	<u>(10.530.665)</u>	<u>(1.486.227)</u>	<u>(27.033.905)</u>
Total variación del efectivo	<u>8.069.542</u>	<u>21.796.102</u>	<u>(21.156.852)</u>

Véase nuestro informe de fecha
11 de mayo de 2026

PRICE WATERHOUSE & CO. S.R.L.

(Socio)

C.P.C.E.C.A.B.A. T° 1 F° 17

JORGE CARLOS RENDO
Presidente

GRUPO CLARÍN S.A.

Número correlativo ante IGJ: 1.669.733

5. DATOS ESTADÍSTICOS

	31.03.2026	31.03.2025	31.03.2024
Circulación ⁽¹⁾	29.896	35.587	44.468
Suscriptores CLARÍN.com	704.478	711.365	708.670
Participación en audiencia Canal 13			
Prime Time ⁽²⁾	22,7	23,2	25,9
Tiempo Total ⁽²⁾	25,7	25,5	26,0

⁽¹⁾ Cantidad diaria promedio de ejemplares papel, puntos de venta y suscripciones (Diario Clarín y Olé) de acuerdo con Instituto Verificador de Circulaciones (total país más exterior).

⁽²⁾ Participación en la audiencia de TV abierta de acuerdo con IBOPE en el Área Metropolitana de Buenos Aires. Prime time se define como el horario de 20:00 a 24:00 horas de lunes a domingo. El tiempo total se define como el horario de 12:00 a 24:00 de lunes a domingo.

6. INDICES

	31.03.2026	31.03.2025	31.03.2024
Liquidez (activo corriente / pasivo corriente)	1,89	1,67	1,37
Solvencia (patrimonio / pasivo total)	1,76	1,72	1,67
Inmovilización del capital (activo no corriente / activo total)	0,52	0,55	0,60

7. PERSPECTIVAS

Bajo un escenario de mayor incertidumbre global derivado del conflicto de oriente medio, la economía argentina transita los primeros meses de año con una incipiente aceleración inflacionaria y un bajo dinamismo del consumo privado y la actividad, un factor que es clave para el mercado publicitario. Aun así, es esperable que se registre la habitual influencia positiva de la comunicación marcaría en torno al Mundial de Fútbol que se disputa este año.

En este contexto, Grupo Clarín se propone mantener su posicionamiento en los distintos segmentos de negocio en los que opera y la fortaleza de sus marcas, articulando su presencia en el campo de los medios tradicionales con una apuesta creciente en el mundo de los medios digitales. Asimismo, Grupo Clarín planea aprovechar su posicionamiento y acceso a oportunidades de crecimiento en la industria argentina y regional para fortalecer y desarrollar sus negocios actuales.

La compañía seguirá poniendo foco en los procesos centrales que aseguren un desarrollo sostenido y eficiente desde los diversos ángulos: transformación digital, estructura financiera, control de gestión, estrategia de negocios, recursos humanos, innovación y responsabilidad social empresarial. Por último, Grupo Clarín reafirma su compromiso de continuar informando con independencia, mantener su habitual llegada a todos los sectores de la sociedad, y sostener los valores de calidad y credibilidad propios de sus medios.

Véase nuestro informe de fecha:


11 de mayo de 2026

PRICE WATERHOUSE & CO. S.R.L.

(Socio)

C.P.C.E.C.A.B.A. T° 1 F° 17

JORGE CARLOS RENDO
Presidente



Informe de revisión sobre estados financieros consolidados condensados intermedios

A los señores Accionistas, Presidente y Directores de
Grupo Clarín S.A.
Domicilio legal: Piedras 1743
Ciudad Autónoma de Buenos Aires
CUIT: 30-70700173-5

Informe sobre los estados financieros consolidados condensados intermedios

Introducción

Hemos revisado los estados financieros consolidados condensados intermedios adjuntos de Grupo Clarín S.A. y sus sociedades controladas (en adelante “la Sociedad”) que comprenden el estado consolidado de situación financiera al 31 de marzo de 2026, los estados consolidados de resultado integral, de cambios en el patrimonio y de flujos de efectivo para el período de tres meses finalizado el 31 de marzo de 2026 y notas explicativas seleccionadas.

Responsabilidad de la Dirección

El Directorio de la Sociedad es responsable de la preparación y presentación de los estados financieros de acuerdo con las Normas de contabilidad NIIF y, por lo tanto, es responsable por la preparación y presentación de los estados financieros consolidados condensados intermedios mencionados en el primer párrafo de acuerdo con la Norma Internacional de Contabilidad 34 “Información Financiera Intermedia” (NIC 34).

Alcance de la revisión

Nuestra responsabilidad es expresar una conclusión sobre estos estados financieros consolidados condensados intermedios basados en la revisión que hemos efectuado, la cual fue realizada de acuerdo con la Norma Internacional de Encargos de Revisión NIER 2410 “Revisión de información financiera intermedia desarrollada por el auditor independiente de la entidad”, adoptada como norma de revisión en Argentina mediante la Resolución Técnica N° 33 de FACPCE tal y como fue aprobada por el Consejo de Normas Internacionales de Auditoría y Aseguramiento (IAASB por sus siglas en inglés). Una revisión de estados financieros consolidados condensados intermedios consiste en realizar indagaciones principalmente al personal responsable de los aspectos financieros y contables y aplicar procedimientos analíticos y otros procedimientos de revisión. Una revisión tiene un alcance sustancialmente menor que una auditoría realizada de acuerdo con Normas Internacionales de Auditoría y, en consecuencia, no nos permite tener la seguridad de identificar todos los asuntos significativos que podrían ser notados en una auditoría. En consecuencia, no expresamos una opinión de auditoría.



Conclusión

Sobre la base de nuestra revisión, nada ha llamado nuestra atención que nos hiciera pensar que los estados financieros consolidados condensados intermedios mencionados en el primer párrafo del presente informe, no están preparados, en todos sus aspectos significativos, de conformidad con la Norma Internacional de Contabilidad 34.

Informe sobre cumplimiento de disposiciones vigentes

En cumplimiento de disposiciones vigentes informamos, respecto de Grupo Clarín S.A., que:

- a) los estados financieros consolidados condensados intermedios de Grupo Clarín S.A. se encuentran asentados en el libro "Inventarios y Balances" y cumplen, en lo que es materia de nuestra competencia, con lo dispuesto en la Ley General de Sociedades y en las resoluciones pertinentes de la Comisión Nacional de Valores;
- b) los estados financieros individuales condensados intermedios de Grupo Clarín S.A. surgen de registros contables llevados en sus aspectos formales de conformidad con normas legales;
- c) hemos leído la reseña informativa, sobre la cual, en lo que es materia de nuestra competencia, no tenemos observaciones que formular y,
- d) al 31 de marzo de 2026 la deuda devengada a favor del Sistema Integrado Previsional Argentino de Grupo Clarín S.A. que surge de los registros contables de la Sociedad ascendía a \$ 343.618.074,06, no siendo exigible a dicha fecha.

Ciudad Autónoma de Buenos Aires, 11 de mayo de 2026.

PRICE WATERHOUSE & CO. S.R.L.


(Socio)

C.P.C.E.C.A.B.A. T° 1 F° 17

Dr. R. Sergio Cravero

Contador Público (UCA)

C.P.C.E.C.A.B.A. T° 265 F° 92



consejo Profesional de Ciencias Económicas de la Ciudad Autónoma de Buenos Aires

Buenos Aires 12/05/2026 01 OT. 89 Legalización: N° 111415

LEGALIZAMOS, de acuerdo con las facultades otorgadas a este CONSEJO PROFESIONAL por las leyes 466 (Art. 2. inc. d y j) y 20.488 (Art. 21 inc. I) la actuación profesional de fecha 11/05/2026 referida a BALANCE de fecha 31/03/2026 perteneciente a GRUPO CLARIN SA 30-70700173-5 para ser presentada ante y declaramos que la firma inserta en dicha actuación se corresponde con la que el Dr. CRAVERO REINALDO SERGIO CP T° 0265 F° 092 que se han efectuado los controles de matrícula vigente y control formal de dicha actuación profesional de conformidad con lo previsto en la Res. C. D. N° 34/2024, no implicando estos controles la emisión de un juicio técnico sobre la tarea profesional, y que firma en carácter de socio de PRICE WATERHOUSE & CO. S.R.L. Soc. 2 T° 1 F° 17

N° 1 0040184

LA PRESENTE LEGALIZACIÓN NO ES VALIDA SIN PRESENCIA DEL SELLO Y FIRMA DEL SECRETARIO DE LEGALIZACIONES

214

Dr. JERONIMO J. GOMEZ MITI
CONTADOR PÚBLICO (U.B.A.)
T° 315 F° 124
SECRETARÍA DE LEGALIZACIONES



GRUPO CLARÍN S.A.

Estados Financieros Individuales Condensados Intermedios
Por el período de tres meses finalizado el 31 de marzo de 2026,
presentados en forma comparativa.

GRUPO CLARÍN S.A.
ESTADO INDIVIDUAL DE RESULTADO INTEGRAL
POR LOS PERÍODOS DE TRES MESES FINALIZADOS EL 31 DE MARZO DE 2026 Y 2025
(Cifras expresadas en Pesos – Nota 2.1.1)

	Notas	<u>31.03.2026</u>	<u>31.03.2025</u>
Resultados de inversiones en sociedades	4.4	6.326.202.196	7.823.332.173
Honorarios por asistencia gerencial		3.284.865.646	3.388.281.344
Gastos de administración ⁽¹⁾	5	(3.731.468.707)	(5.297.544.573)
Otros ingresos y egresos, netos		856.187.889	188.132.567
RECPAM		(9.387.649)	(366.929.417)
Costos financieros	4.14	242.226.730	(4.858.693)
Otros resultados financieros, netos	4.13	(323.213.121)	589.313.258
Resultados financieros		<u>(90.374.040)</u>	<u>217.525.148</u>
Resultado antes del impuesto a las ganancias		6.645.412.984	6.319.726.659
Impuesto a las ganancias		<u>(499.724)</u>	<u>(408.292)</u>
Resultado del período		<u>6.644.913.260</u>	<u>6.319.318.367</u>
Otros resultados integrales			
Ítems que podrían ser reclasificados a resultados			
Participación en los resultados integrales de las subsidiarias		<u>(685.592.686)</u>	<u>(646.358.554)</u>
Otros resultados integrales del período		<u>(685.592.686)</u>	<u>(646.358.554)</u>
RESULTADO INTEGRAL TOTAL DEL PERÍODO		<u>5.959.320.574</u>	<u>5.672.959.813</u>

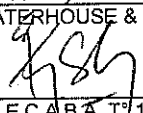
⁽¹⁾ Incluye amortizaciones de activos intangibles, y de derechos de uso de activos, y depreciaciones de propiedades, planta y equipos y de propiedades de inversión por un total de \$ 539.323.296 y \$ 444.071.018 por los períodos de tres meses finalizados el 31 de marzo de 2026 y 2025, respectivamente.

Las notas forman parte de los presentes Estados Financieros Individuales Condensados Intermedios.

Firmado a efectos de su identificación
con el informe de fecha 11/05/2026

Véase nuestro informe de fecha
11 de mayo de 2026
PRICE WATERHOUSE & CO. S.R.L.

CARLOS ALBERTO PEDRO DI CANDIA
Presidente de la Comisión Fiscalizadora


(Socio)
C.P.C.E.C.A.B.A. T° 1 F° 17
Dr. R. Sergio Cravero
Contador Público (UCA)
C.P.C.E.C.A.B.A. T° 265 F° 92

JORGE CARLOS RENDO
Presidente

GRUPO CLARÍN S.A.
ESTADO INDIVIDUAL DE SITUACIÓN FINANCIERA
Al 31 DE MARZO DE 2026 Y 31 DE DICIEMBRE DE 2025
(Cifras expresadas en Pesos - Nota 2.1.1)


	Notas	<u>31.03.2026</u>	<u>31.12.2025</u>
ACTIVO			
ACTIVO NO CORRIENTE			
Propiedades, planta y equipos	4.1	402.639.717	448.657.163
Derechos de uso de activos	4.9	6.181.929.421	6.286.527.531
Propiedades de inversión	4.3	67.994.104.820	68.382.812.560
Activo por impuesto diferido		1.906.507.364	1.907.007.088
Inversiones en sociedades	4.4	327.307.349.374	321.753.707.879
Otros créditos	4.5	4.344.188.369	4.985.674.138
Total del activo no corriente		<u>408.136.719.065</u>	<u>403.764.386.359</u>
ACTIVO CORRIENTE			
Otros créditos	4.5	3.360.257.218	3.496.565.700
Otras inversiones	4.6	2.052.101.262	8.005.837.473
Caja y bancos		443.567.488	110.064.805
Total del activo corriente		<u>5.855.925.968</u>	<u>11.612.467.978</u>
Total del activo		<u>413.992.645.033</u>	<u>415.376.854.337</u>
PATRIMONIO (según estado respectivo)			
Aportes de los propietarios		316.132.002.690	316.132.002.690
Otros componentes		(10.575.795.144)	(9.803.234.458)
Resultados acumulados		98.718.844.029	92.073.930.769
Total patrimonio		<u>404.275.051.575</u>	<u>398.402.699.001</u>
PASIVO			
PASIVO NO CORRIENTE			
Otros pasivos		232.176.000	267.520.735
Pasivos por arrendamientos	4.9	5.051.657.804	5.881.415.979
Total del pasivo no corriente		<u>5.283.833.804</u>	<u>6.148.936.714</u>
PASIVO CORRIENTE			
Deudas fiscales	4.7	140.599.863	390.673.969
Otros pasivos		1.439.616.154	5.926.921.757
Pasivos por arrendamientos	4.9	421.985.208	486.225.074
Cuentas por pagar comerciales y otras	4.8	2.431.558.429	4.021.397.822
Total del pasivo corriente		<u>4.433.759.654</u>	<u>10.825.218.622</u>
Total del pasivo		<u>9.717.593.458</u>	<u>16.974.155.336</u>
Total del patrimonio y del pasivo		<u>413.992.645.033</u>	<u>415.376.854.337</u>

Las notas forman parte de los presentes Estados Financieros Individuales Condensados Intermedios.

Firmado a efectos de su identificación
con el informe de fecha 11/05/2026

Véase nuestro informe de fecha
11 de mayo de 2026
PRICE WATERHOUSE & CO. S.R.L.

CARLOS ALBERTO PEDRO DI CANDIA
Presidente de la Comisión Fiscalizadora


C.P.C.E.C.A.B.A. T° 1 F° 17
Dr. R. Sergio Cravero
Contador Público (UCA)
C.P.C.E.C.A.B.A. T° 265 F° 92

(Socio)

JORGE CARLOS RENDO
Presidente

GRUPO CLARIN S.A.
ESTADO INDIVIDUAL DE CAMBIOS EN EL PATRIMONIO
POR LOS PERIODOS DE TRES MESES FINALIZADOS EL 31 DE MARZO DE 2026 Y 2025
(Cifras expresadas en Pesos - Nota 2.1.1)

	Patrimonio atribuible a propietarios de la controladora				Resultados acumulados			Total patrimonio de la controladora		
	Aportes de los propietarios		Otros componentes		Reserva Legal	Reservas facultativas (1)	Resultados no asignados			
	Capital social	Ajuste de capital	Prima de emisión	Subtotal	Otros resultados integrales	Otras reservas	Reserva Legal	Reservas facultativas (1)	Resultados no asignados	
Saldos al 1° de enero de 2026	106.776.004	146.726.020.276	169.299.206.410	316.132.002.690	(5.435.090.744)	(4.368.143.714)	-	42.871.410.585	49.202.520.184	398.402.699.001
Resultado del periodo	-	-	-	-	-	-	-	-	6.644.913.260	6.644.913.260
Variación de otras reservas	-	-	-	-	-	(86.968.000)	-	-	-	(86.968.000)
Otros resultados integrales:										
Variación de otros resultados integrales	-	-	-	-	(685.592.686)	-	-	-	-	(685.592.686)
Saldos al 31 de marzo de 2026	106.776.004	146.726.020.276	169.299.206.410	316.132.002.690	(6.120.683.430)	(4.455.111.714)	-	42.871.410.585	55.847.433.444	404.275.051.575
Saldos al 1° de enero de 2025	106.776.004	146.726.020.276	176.016.732.001	322.849.528.281	(4.457.647.846)	(4.932.128.378)	-	42.871.410.586	(6.717.525.590)	349.613.637.053
Resultado del periodo	-	-	-	-	-	-	-	-	6.319.318.367	6.319.318.367
Otros resultados integrales:										
Variación de otros resultados integrales	-	-	-	-	(646.358.554)	-	-	-	-	(646.358.554)
Saldos al 31 de marzo de 2025	106.776.004	146.726.020.276	176.016.732.001	322.849.528.281	(5.104.006.400)	(4.932.128.378)	-	42.871.410.586	(398.207.223)	355.286.596.866

(1) Correspondiente a Reserva Judicial para distribución de Honorarios dividendos.

Las notas forman parte de los presentes Estados Financieros Individuales Condensados Intermedios.

Firmado a efectos de su identificación con el Informe de fecha 11/05/2026

Véase nuestro Informe de fecha 11 de mayo de 2026
PRICE WATERHOUSE & CO. S.R.L.

CARLOS ALBERTO PEDRO DI CANDIA
Presidente de la Comisión Fiscalizadora

C.P.C.E.C.A.B.A.T. 1 F° 17 (Socio)
Dr. R. Sergio Clavero
Contador Público (UCA)
C.P.C.E.C.A.B.A. T° 265 F° 92

JORGE CARLOS RENDO
Presidente

GRUPO CLARÍN S.A.
ESTADO INDIVIDUAL DE FLUJOS DE EFECTIVO
POR LOS PERÍODOS DE TRES MESES FINALIZADOS EL 31 DE MARZO DE 2026 Y 2025
(Cifras expresadas en Pesos - Nota 2.1.1)

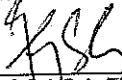
	<u>31.03.2026</u>	<u>31.03.2025</u>
FLUJOS DE EFECTIVO POR ACTIVIDADES OPERATIVAS		
Resultado del período	6.644.913.260	6.319.318.367
Impuestos a las ganancias	499.724	408.292
Intereses devengados, netos	(169.824.204)	(210.517.215)
Ajustes para conciliar el resultado del período con el efectivo neto (utilizado en) / generado por las operaciones:		
Depreciaciones de propiedades, planta y equipos, propiedades de inversión y amortizaciones de activos intangibles	539.323.296	444.071.018
Diferencias de cambio y otros resultados financieros	162.339.312	(422.499.219)
Incobrables	-	298.180
RECPAM	9.387.649	366.929.417
Resultados de inversiones permanentes	(6.326.202.196)	(7.823.332.173)
Variación en activos y pasivos:		
Otros créditos	(386.351.992)	(451.442.602)
Cuentas por pagar comerciales y otras	(1.111.960.419)	1.962.611.452
Cargas fiscales	(224.565.115)	131.441.057
Otros pasivos	(267.209.936)	891.793.604
Flujo neto de efectivo (utilizado en) / generado por las actividades operativas	<u>(1.129.650.621)</u>	<u>1.209.080.178</u>
FLUJOS DE EFECTIVO POR ACTIVIDADES DE INVERSIÓN		
Préstamos otorgados	-	(724.727.641)
Cobro de préstamos	-	149.254.811
Cobro de intereses	-	2.369.939
Operaciones con títulos, bonos y otras colocaciones, netos	115.879.013	140.099.006
Cobro por cancelación de inversiones (no incluidas en el efectivo)	3.566.609.938	-
Flujo neto de efectivo generado por / (utilizado en) las actividades de inversión	<u>3.682.488.951</u>	<u>(433.003.885)</u>
FLUJOS DE EFECTIVO POR ACTIVIDADES DE FINANCIACIÓN		
Préstamos obtenidos	-	726.790.923
Pagos por pasivo por arrendamiento	(113.378.092)	-
Pago Contragarantía	(3.501.150.000)	-
Flujo neto de efectivo (utilizado en) / generado por las actividades de financiación	<u>(3.614.528.092)</u>	<u>726.790.923</u>
(Disminución)/Aumento neto del efectivo	<u>(1.061.689.762)</u>	<u>1.502.867.216</u>
Efectivo y equivalentes de efectivo al comienzo del ejercicio	4.010.009.533	1.364.897.245
RESULTADOS FINANCIEROS (INCLUYENDO EL RECPAM) DEL EFECTIVO Y SUS EQUIVALENTES	<u>(452.651.021)</u>	<u>(44.553.056)</u>
Efectivo y equivalentes de efectivo al cierre del período (Nota 2.3)	<u>2.495.668.750</u>	<u>2.823.211.405</u>

Las notas forman parte de los presentes Estados Financieros Individuales Condensados Intermedios.

Firmado a efectos de su identificación con el informe de fecha 11/05/2026

Véase nuestro informe de fecha
11 de mayo de 2026
PRICE WATERHOUSE & CO. S.R.L.

CARLOS ALBERTO PEDRO DI CANDIA
Presidente de la Comisión Fiscalizadora


(Socio)
C.P.C.E.C.A.B.A. T° 1 F° 17
Dr. R. Sergio Cravero
Contador Público (UCA)
C.P.C.E.C.A.B.A. T° 265 F° 92

JORGE CARLOS RENDO
Presidente

GRUPO CLARÍN S.A.

Número correlativo ante IGJ: 1.669.733

ÍNDICE DE LAS NOTAS A LOS ESTADOS FINANCIEROS INDIVIDUALES CONDENSADOS INTERMEDIOS

1. INFORMACIÓN GENERAL
2. BASES DE PREPARACIÓN Y PRESENTACIÓN DE LOS ESTADOS FINANCIEROS INDIVIDUALES CONDENSADOS INTERMEDIOS
3. ESTIMACIONES Y JUICIOS CONTABLES
4. COMPOSICIÓN DE LOS PRINCIPALES RUBROS
5. INFORMACIÓN REQUERIDA POR EL ART. 64 INC. b) DE LA LEY N° 19.550
6. SALDOS Y OPERACIONES CON PARTES RELACIONADAS
7. PLAZOS DE VENCIMIENTO Y TASAS DE INTERÉS DE INVERSIONES, CRÉDITOS Y DEUDAS
8. PREVISIONES Y OTRAS SITUACIONES CONTINGENTES
9. INSTRUMENTOS FINANCIEROS
10. LEY N° 26.831 DE MERCADO DE CAPITALES
11. COMPOSICIÓN DEL CAPITAL SOCIAL
12. RESTRICCIONES, AVALES Y GARANTÍAS OTORGADAS
13. INFORMACIÓN REQUERIDA POR LA RESOLUCIÓN N° 629 DE LA CNV - GUARDA DE DOCUMENTACIÓN
14. HECHOS POSTERIORES
15. APROBACIÓN DE LOS ESTADOS FINANCIEROS INDIVIDUALES CONDENSADOS INTERMEDIOS

Firmado a efectos de su identificación
con el informe de fecha 11/05/2026

Véase nuestro informe de fecha
11 de mayo de 2026

PRICE WATERHOUSE & CO. S.R.L.

CARLOS ALBERTO PEDRO DI CANDIA
Presidente de la Comisión Fiscalizadora

C.P.C.E.C.A.B.A. T° 1 F° 17

(Socio)

GRUPO CLARÍN S.A.
Número correlativo ante IGJ: 1.669.733

GRUPO CLARÍN S.A.
NOTAS A LOS ESTADOS FINANCIEROS INDIVIDUALES CONDENSADOS INTERMEDIOS
POR EL PERÍODO DE TRES MESES FINALIZADO EL 31 DE MARZO DE 2026,
PRESENTADOS EN FORMA COMPARATIVA
(Cifras expresadas en Pesos - Nota 2.1.1)

NOTA 1 - INFORMACIÓN GENERAL

Grupo Clarín es una sociedad holding que opera en la industria de medios, cuyos ingresos y flujos de fondos operativos provienen de su tenencia en las sociedades en las que, directa o indirectamente, participa.

Las operaciones de sus subsidiarias incluyen la publicación e impresión de diarios y otras actividades gráficas y de publicidad relacionadas, la producción y distribución de contenidos a través de la televisión abierta y la radio, la prestación de servicios de Internet y otros nuevos servicios en la industria de medios, junto con otras actividades relacionadas. Una parte sustancial de sus ingresos son generados en Argentina.

NOTA 2 - BASES DE PREPARACIÓN Y PRESENTACIÓN DE LOS ESTADOS FINANCIEROS INDIVIDUALES CONDENSADOS INTERMEDIOS

2.1 Bases de preparación

Los presentes Estados Financieros Individuales Condensados Intermedios de la Sociedad por el período finalizado el 31 de marzo de 2026, presentados en forma comparativa, han sido preparados de conformidad con la NIC 34 "Información Financiera Intermedia. Se incluyeron también ciertas cuestiones adicionales requeridas por la Ley General de Sociedades y/o regulaciones de la CNV. Dicha información se incluye en las Notas a estos Estados Financieros Individuales Condensados Intermedios, tal como lo admiten las NIIF y las normas de la CNV.

La Comisión Nacional de Valores ("CNV"), ha establecido la aplicación de la Resolución Técnica N° 26 y sus modificaciones ("RT 26"), de la Federación Argentina de Consejos Profesionales de Ciencias Económicas ("FACPCE"), que adoptan las Normas de Contabilidad NIIF ("NIIF" ó "IFRS", por sus siglas en inglés) emitidas por el Consejo de Normas Internacionales de Contabilidad ("IASB", por sus siglas en inglés) para las entidades incluidas en el régimen de oferta pública de la Ley N° 26.831, ya sea por su capital o por sus obligaciones negociables, o que hayan solicitado autorización para estar incluidas en el citado régimen. La FACPCE ha establecido como mecanismo de puesta en vigencia en Argentina de los pronunciamientos del IASB, la emisión de Circulares de Adopción emitidas por parte de dicha Federación.

Asimismo, la RT 26 establece que los estados financieros individuales deben ser preparados de acuerdo con las NIIF en forma integral y sin modificaciones, es decir adoptando el contenido completo de dichas normas tal cual fueron emitidas por el IASB, y con el carácter de obligatorio u orientativo que el mismo IASB establezca en cada documento. Dicha resolución establece que para su inclusión en los estados financieros individuales de entidades que deban presentar estados financieros consolidados, las inversiones en entidades subsidiarias, negocios conjuntos y entidades asociadas se contabilizarán utilizando el método de la participación tal como lo definen las NIIF.

Los Estados Financieros Individuales Condensados Intermedios han sido preparados de acuerdo con las políticas contables que la Sociedad espera adoptar en sus estados financieros anuales al 31 de diciembre de

Firmado a efectos de su identificación
con el informe de fecha 11/05/2026

CARLOS ALBERTO PEDRO DI CANDIA
Presidente de la Comisión Fiscalizadora

Véase nuestro informe de fecha
11 de mayo de 2026
PRICE WATERHOUSE & CO. S.R.L.

(Socio)
C.P.C.E.C.A.B.A. T° 1 F° 17

GRUPO CLARÍN S.A.

Número correlativo ante IGJ: 1.669.733

2026. Las políticas contables están basadas en las NIIF emitidas por el IASB y las interpretaciones emitidas por el CINIIF que la Sociedad espera que sean aplicables a dicha fecha.

Los estados financieros han sido preparados sobre la base del costo histórico reexpresado, de acuerdo a lo mencionado en Nota 2.1.1 excepto por la medición a valor razonable de ciertos activos no corrientes e instrumentos financieros. Por lo general, el costo histórico se basa en el valor razonable de la contraprestación otorgada a cambio de los activos.

Los presentes Estados Financieros Individuales Condensados Intermedios deben ser leídos en conjunto con los estados financieros anuales de la Sociedad al 31 de diciembre de 2025 preparados de acuerdo con NIIF.

Las políticas contables utilizadas en la preparación de los presentes Estados Financieros Individuales Condensados Intermedios son consistentes con las utilizadas en la preparación de los estados financieros al 31 de diciembre de 2025.

Ciertas reclasificaciones han sido efectuadas sobre las cifras correspondientes a los estados financieros presentados en forma comparativa a efectos de mantener la consistencia en la exposición con las cifras del presente período.

Las informaciones adjuntas, aprobadas por el Directorio en su reunión del 11 de mayo de 2026, se presentan en pesos (\$), moneda de curso legal en la República Argentina y han sido preparadas a partir de los registros contables de Grupo Clarín S.A.

2.1.1 Aplicación de NIC 29 (Información financiera en economías hiperinflacionarias)

La Norma Internacional de Contabilidad N° 29 "Información financiera en economías hiperinflacionarias" ("NIC 29") requiere que los estados financieros de una entidad, cuya moneda funcional sea la de una economía de alta inflación, se expresen en términos de la unidad de medida corriente a la fecha de cierre del ejercicio sobre el que se informa, independientemente de si están basados en el método del costo histórico o en el método del costo corriente. Para ello, en términos generales, se debe computar en las partidas no monetarias la inflación producida desde la fecha de adquisición o desde la fecha de revaluación según corresponda. Dichos requerimientos también comprenden a la información comparativa de los estados financieros.

A los efectos de concluir sobre si una economía es categorizada como de alta inflación en los términos de la NIC 29, la norma detalla una serie de factores a considerar entre los que se incluye una tasa acumulada de inflación en tres años que se aproxime o exceda el 100%. Es por esta razón que, de acuerdo con la NIC 29, la economía argentina debió ser considerada como de alta inflación a partir del 1° de julio de 2018.

A su vez, la Ley N° 27.468, publicada en el Boletín Oficial el 4 de diciembre de 2018 modificó el artículo 10° de la Ley N° 23.928 y sus modificatorias, estableciendo que la derogación de todas las normas legales o reglamentarias que establecen o autorizan la indexación por precios, actualización monetaria, variación de costos o cualquier otra forma de repotenciación de las deudas, impuestos, precios o tarifas de los bienes, obras o servicios, no comprende a los estados financieros, respecto de los cuales continuará siendo de aplicación lo dispuesto en el artículo 62 in fine de la LGS (T.O. 1984) y sus modificatorias. Asimismo, el mencionado cuerpo legal dispuso la derogación del Decreto N° 1269/2002 del 16 de julio de 2002 y sus modificatorios y delegó en el PEN, a través de sus organismos de contralor, establecer la fecha a partir de la cual surtirán efecto las disposiciones citadas en relación con los estados financieros que les sean presentados. Por lo tanto, el 28 de diciembre de 2018 mediante su Resolución General 777/2018, la CNV dispuso que las

Firmado a efectos de su identificación
con el informe de fecha 11/05/2026

CARLOS ALBERTO PEDRO DI CANDIA
Presidente de la Comisión Fiscalizadora

Véase nuestro informe de fecha
11 de mayo de 2026

PRICE WATERHOUSE & CO. S.R.L.

(Socio)

C.P.C.E.C.A.B.A. T° 1 F° 17

GRUPO CLARÍN S.A.

Número correlativo ante IGJ: 1.669.733

entidades emisoras sujetas a su fiscalización apliquen a los estados financieros anuales, por períodos intermedios y especiales, que cierren a partir del 31 de diciembre de 2018 inclusive, el método de reexpresión de estados financieros en moneda homogénea conforme lo establecido por la NIC 29. Por lo tanto, los presentes Estados Financieros Individuales Condensados Intermedios se encuentran reexpresados en moneda constante del 31 de marzo de 2026.

De acuerdo con la NIC 29, los estados financieros de una entidad que informa en la moneda de una economía de alta inflación deben reportarse en términos de la unidad de medida vigente a la fecha de los estados financieros.

El ajuste por inflación se calculó considerando los índices establecidos por la FACPCE con base en los índices de precios publicados por el INDEC. La tabla a continuación muestra la evolución de dichos índices en los últimos dos ejercicios anuales y al 31 de marzo de 2026 y 2025 según las estadísticas oficiales (INDEC) siguiendo los lineamientos descriptos en la Resolución N° 539/18:

	<u>Al 31 de diciembre de 2024</u>	<u>Al 31 de marzo de 2025</u>	<u>Al 31 de diciembre de 2025</u>	<u>Al 31 de marzo de 2026</u>
Índice General de Precios (diciembre 2016=100)	7.694,01	8.353,31	10.121,37	11.077,06
Variación de Precios				
Anual	117,76%	55,93%	31,55%	32,61%
Acumulado 3 meses	n/a	8,57%	n/a	9,44%

La Sociedad siguió las mismas políticas de ajuste de partidas mencionadas en los estados financieros anuales más recientes.

2.2 Normas e Interpretaciones emitidas**2.2.1 Normas e Interpretaciones emitidas no adoptadas a la fecha**

A la fecha de emisión de los presentes Estados Financieros Individuales Condensados Intermedios, las nuevas normas emitidas que son de aplicación para la Sociedad en el ejercicio iniciado el 1 de enero de 2027 y/o siguientes, son las siguientes:

Normas	Descripción	Fecha de aplicación obligatoria: ejercicios iniciados el o después del
NIIF 18	Presentación y Revelación de los Estados Financieros.	1° de enero de 2027

La Sociedad se encuentra analizando los potenciales impactos de dicha norma.

Cabe destacar que en caso de que las nuevas normas y/o modificaciones permitan su adopción anticipada, el 15 de agosto de 2023, la CNV emitió la Resolución General N° 972/23 por medio de la cual no se permite la aplicación anticipada de nuevas NIIF o sus modificaciones, excepto que la CNV las admita específicamente en oportunidad de su adopción.

Firmado a efectos de su identificación con el informe de fecha 11/05/2026

CARLOS ALBERTO PEDRO DI CANDIA
Presidente de la Comisión Fiscalizadora

Véase nuestro informe de fecha
11 de mayo de 2026
PRICE WATERHOUSE & CO. S.R.L.


(Socio)
C.P.C.E.C.A.B.A. T° 1 F° 17

GRUPO CLARÍN S.A.

Número correlativo ante IGJ: 1.669.733

2.2.2 Normas e Interpretaciones emitidas adoptadas a la fecha

A la fecha de emisión de los presentes Estados Financieros Individuales Condensados Intermedios, no se han emitido nuevas normas que sean de aplicación para la Sociedad en el presente ejercicio.

2.3 Estado de Flujo de Efectivo

A efectos de la preparación del Estado de Flujo de Efectivo, el "efectivo y equivalentes de efectivo" incluye efectivo, ciertas inversiones de corto plazo de alta liquidez (con vencimiento original menor a 90 días) y, de existir, los adelantos en cuenta corriente que sean exigibles a la vista, en la medida en que formen parte integrante de la gestión del efectivo por parte de la Sociedad.

El efectivo y equivalentes de efectivo al cierre de cada período, tal como se muestra en el Estado de Flujo de Efectivo, puede ser reconciliado con las partidas relacionadas en el Estado Individual de Situación Financiera como sigue:

	<u>31.03.2026</u>	<u>31.03.2025</u>
Caja y bancos	443.567.488	2.024.698.944
Inversiones de corto plazo ⁽¹⁾	2.052.101.262	798.512.461
Efectivo y equivalentes de efectivo	<u>2.495.668.750</u>	<u>2.823.211.405</u>

(1) Al 31 de marzo de 2025 no incluye S 3.671 millones correspondientes a plazos fijos.

En los períodos el 31 de marzo de 2026 y 2025 se realizaron las siguientes transacciones significativas que no afectaron el efectivo o sus equivalentes:

	<u>31.03.2026</u>	<u>31.03.2025</u>
Cobro de Préstamos otorgados con cesión de créditos	-	729.890.277
Cancelación de préstamos mediante compensación de créditos	-	(731.649.616)

NOTA 3 - ESTIMACIONES Y JUICIOS CONTABLES

Durante la aplicación de las políticas contables utilizadas para la preparación de los presentes estados financieros individuales intermedios, la Sociedad debe emitir juicios y elaborar las estimaciones contables relativas a los valores de los activos y pasivos que no son factibles de obtención por otras fuentes. Las estimaciones y suposiciones asociadas se basan en la experiencia histórica y otros factores considerados pertinentes. Los resultados reales podrían diferir de dichas estimaciones.

Las estimaciones y suposiciones subyacentes se revisan continuamente. Los efectos de las revisiones de las estimaciones contables son reconocidos en el período en el cual las estimaciones son revisadas.

Las estimaciones y suposiciones utilizadas en la preparación de los presentes Estados Financieros Individuales Condensados Intermedios son consistentes con las utilizadas en la preparación de los estados financieros al 31 de diciembre de 2025, las cuales han sido expuestas en la Nota 3 a dichos estados financieros individuales anuales.

Firmado a efectos de su identificación
con el informe de fecha 11/05/2026

CARLOS ALBERTO PEDRO DI CANDIA
Presidente de la Comisión Fiscalizadora

Véase nuestro informe de fecha

11 de mayo de 2026

PRICE WATERHOUSE & CO. S.R.L.

(Socio)

C.P.C.E.C.A.B.A. T° 1 F° 17

NOTA 4 – COMPOSICIÓN DE LOS PRINCIPALES RUBROS

4.1 Propiedades, planta y equipos

Cuenta principal	Valores de origen				Saldo al 31.03.2026
	Saldo al inicio	Altas	Bajas	Transferencias	
Muebles y útiles	371.685.182	-	-	-	371.685.182
Equipos audio y video	191.928.986	-	-	-	191.928.986
Equipos de telecomunicaciones	126.460.505	-	-	-	126.460.505
Equipos de computación	4.334.710.386	-	-	-	4.334.710.386
Mejoras en inmuebles de terceros	1.257.652.799	-	-	-	1.257.652.799
Rodados	144.843.658	-	-	-	144.843.658
Totales al 31.03.2026	6.427.281.516	-	-	-	6.427.281.516
Totales al 31.03.2025	6.427.281.516	-	-	-	6.427.281.516

Cuenta principal	Depreciaciones				Neto resultante al 31.03.2026	Neto resultante al 31.12.2025
	Vida útil en años	Acumuladas al inicio	Del período	Acumuladas al cierre		
Muebles y útiles	10	340.738.105	4.009.972	344.748.077	26.937.105	30.947.077
Equipos audio y video	5	182.845.204	3.174.163	186.019.367	5.909.619	9.083.782
Equipos de telecomunicaciones	5	125.194.012	86.352	125.280.364	1.180.141	1.266.493
Equipos de computación	3	4.301.199.742	1.396.277	4.302.596.019	32.114.367	33.510.644
Mejoras en inmuebles de terceros	10	920.151.273	32.609.685	952.760.958	304.891.841	337.501.526
Rodados	5	108.496.017	4.740.997	113.237.014	31.606.644	36.347.641
Totales al 31.03.2026		5.978.624.353	46.017.446	6.024.641.799	402.639.717	448.657.163
Totales al 31.03.2025		5.771.389.398	55.363.278	5.826.752.676	-	600.528.840

4.2 Activos intangibles

Cuenta principal	Valores de origen				Saldo al 31.03.2026
	Saldo al inicio	Altas	Bajas	Transferencias	
Software	656.317.746	-	-	-	656.317.746
Totales al 31.03.2026	656.317.746	-	-	-	656.317.746
Totales al 31.03.2025	656.317.746	-	-	-	656.317.746

Cuenta principal	Amortizaciones				Neto resultante al 31.03.2026	Neto resultante al 31.12.2025
	Período de amortización (en años)	Acumuladas al inicio	Del período	Acumuladas al cierre		
Software	3	656.317.746	-	656.317.746	-	-
Totales al 31.03.2026		656.317.746	-	656.317.746	-	-
Totales al 31.03.2025		656.317.746	-	656.317.746	-	-

Firmado a efectos de su identificación
con el informe de fecha 11/05/2026

Véase nuestro informe de fecha
11 de mayo de 2026

PRICE WATERHOUSE & CO. S.R.L.

(Socio)

CARLOS ALBERTO PEDRO DI CANDIA
Presidente de la Comisión Fiscalizadora

C.P.C.E.C.A.B.A. N° 1 F° 17

GRUPO CLARÍN S.A.

Número correlativo ante IGJ: 1.669.733

4.3 Propiedades de Inversión


Cuenta principal	Valores de origen			Saldo al 31.03.2026
	Saldo al inicio	Altas	Transferencias	
Inmuebles	78.338.943.638	-	-	78.338.943.638
Totales al 31.03.2026	78.338.943.638	-	-	78.338.943.638
Totales al 31.03.2025	78.338.943.638	-	-	78.338.943.638

Cuenta principal	Período de amortización (en años)	Depreciaciones			Neto resultante al 31.03.2026	Neto resultante al 31.12.2025
		Acumuladas al inicio	Del período	Acumuladas al cierre		
Inmuebles	50	9.956.131.078	388.707.740	10.344.838.818	67.994.104.820	68.382.812.560
Totales al 31.03.2026		9.956.131.078	388.707.740	10.344.838.818	67.994.104.820	68.382.812.560
Totales al 31.03.2025		8.401.300.119	388.707.740	8.790.007.859	-	57.399.752.999

Firmado a efectos de su identificación con el informe de fecha 11/05/2026

CARLOS ALBERTO PEDRO DI CANDIA
Presidente de la Comisión Fiscalizadora

Véase nuestro informe de fecha
11 de mayo de 2026
PRICE WATERHOUSE & CO. S.R.L.


(Socio)
C.P.C.E.C.A.B.A. T° 1 F° 17

GRUPO CLARÍN S.A.
Número correlativo ante I.G.J.: 1.669.733

4.4. Inversiones en sociedades

Información sobre el emisor - Último estado contable ⁽⁵⁾

	Clase	Valor	Cantidad	Valor registrado	Valor registrado al	Actividad Principal	Fecha	Capital social	Resultados	Patrimonio	% de participación
		nominal		al 31.03.2026 (1)	31.12.2025 (1)						
<i>Inversiones no corrientes</i>											
AGEA	Ordinarias	\$ 1	1.397.974.126	102.316.729.036	100.822.786.410	Editora e impresora	31.03.2026	1.441.374.151	2.008.349.593	139.649.413.118	96,99%
CIMECO	Ordinarias	\$ 1	37.412.958	1.158.861.854	927.784.339	Inversora y financiera	31.03.2026	180.479.453	1.754.487.282	2.408.749.135	20,73% ⁽³⁾
CMI	Ordinarias	\$ 1	98	5.940.527	6.338.895	Comercializadora publicitaria	31.03.2026	12.000	(48.777.856)	727.406.848	0,82%
ARTEAR	Ordinarias	\$ 1	57.747.859	172.627.471.430	171.119.464.980	Servicio de radiodifusión	31.03.2026	59.611.118	948.295.182	187.241.816.833	96,87% ⁽²⁾
IESA	Ordinarias	\$ 1	36.792.841	19.562.696.882	17.943.922.697	Inversora y financiera	31.03.2026	38.325.795	1.686.219.541	20.377.766.162	96,00% ⁽⁴⁾
Radio Mitre	Ordinarias	\$ 1	63.555.121	8.868.065.187	9.848.777.675	Servicio de radiodifusión	31.03.2026	65.413.136	(899.765.163)	9.252.698.362	97,16%
GCGC	Ordinarias	\$ 1	478.476.602	16.591.682.889	15.041.331.723	Prestación de servicios e inversora	31.03.2026	480.563.544	1.555.764.822	17.412.940.978	99,57%
GC Minor	Ordinarias	\$ 1	47.237.879	6.175.901.569	6.043.301.160	Inversora y financiera	31.03.2026	47.237.879	128.188.583	7.240.565.133	100%
Total			327.307.349.374	321.753.707.879							

⁽¹⁾ El valor de la participación en algunos casos no se corresponde con el patrimonio indicado debido a: (i) que el valor patrimonial proporcional se adecuó a los criterios contables de la Sociedad, tal cual lo requieren las normas contables profesionales; (ii) la eliminación de valores llave originados en transacciones entre sociedades bajo el control común de la Sociedad; (iii) la existencia de aportes irrevocables; y (iv) ajustes de activos netos a valores corrientes, en caso de adquisiciones realizadas por la Sociedad.

⁽²⁾ La participación en los votos asciende a 98,8%.

⁽³⁾ La participación en los votos asciende a 23,2%.

⁽⁴⁾ La participación en los votos asciende a 98,78%.

⁽⁵⁾ La información correspondiente a CMI surge de la información financiera al 31 de marzo de 2026.

Firmado a efectos de su identificación
con el informe de fecha 11/05/2026

Véase nuestro Informe de fecha

11 de mayo de 2026

PRICE WATERHOUSE & CO. S.R.L.

CARLOS ALBERTO PEDRO DI CANDIA
Presidente de la Comisión Fiscalizadora

C.P.C.E.C.A.B.A. F° 1 F° 17

(Socio)

GRUPO CLARÍN S.A.

Número correlativo ante IGJ: 1.669.733

Resultados de inversiones en sociedades

	<u>31.03.2026</u>	<u>31.03.2025</u>
AGEA	2.249.872.180	3.431.221.055
CIMECO	227.029.720	69.289.980
ARTEAR	1.508.006.449	996.667.690
IESA	1.618.774.184	1.514.380.060
Radio Mitre	(980.712.488)	(917.908.044)
GCGC	1.554.139.302	2.529.204.130
Otros	149.092.849	200.477.302
	<u>6.326.202.196</u>	<u>7.823.332.173</u>

4.5 Otros créditos

	<u>31.03.2026</u>	<u>31.12.2025</u>
No corriente		
Sociedades relacionadas (Nota 6)	3.982.862.450	4.590.692.864
Créditos fiscales	130.631.919	124.271.706
Depósitos en garantía	230.694.000	270.709.568
	<u>4.344.188.369</u>	<u>4.985.674.138</u>
Corriente		
Sociedades relacionadas (Nota 6)	2.837.988.377	3.096.302.691
Créditos fiscales	46.987.011	31.316.716
Anticipos	2.077.094	15.597.511
Anticipos a proveedores	6.444.312	748.202
Embargos judiciales	219.767	240.518
Diversos	466.540.657	352.360.062
	<u>3.360.257.218</u>	<u>3.496.565.700</u>

Firmado a efectos de su identificación
con el informe de fecha 11/05/2026CARLOS ALBERTO PEDRO DI CANDIA
Presidente de la Comisión FiscalizadoraVéase nuestro informe de fecha
11 de mayo de 2026
PRICE WATERHOUSE & CO. S.R.L.

C.P.C.E.C.A.B.A. T° 1 F° 17

(Socio)

4.6 Otras inversiones

	<u>31.03.2026</u>	<u>31.12.2025</u>
Corriente		
Colocaciones financieras	18.613.486	32.092.254
Fondos comunes de inversión	2.033.487.776	3.867.852.474
Plazos fijos	-	4.105.892.745
	<u>2.052.101.262</u>	<u>8.005.837.473</u>

4.7 Deudas fiscales

	<u>31.03.2026</u>	<u>31.12.2025</u>
Corriente		
Cargas fiscales nacionales	140.599.863	390.673.969
	<u>140.599.863</u>	<u>390.673.969</u>

4.8 Cuentas por pagar comerciales y otras

	<u>31.03.2026</u>	<u>31.12.2025</u>
Corriente		
Proveedores y provisiones comerciales	694.328.884	1.034.017.439
Sociedades relacionadas (Nota 6)	325.364.415	457.752.105
Deudas sociales	1.411.865.130	2.529.628.278
	<u>2.431.558.429</u>	<u>4.021.397.822</u>

4.9 Derechos de uso de activos y pasivos por arrendamientos

La Sociedad celebró en el mes de septiembre de 2025 un contrato de arrendamiento de inmueble. De acuerdo con NIIF 16 la Sociedad reconoció el activo por derecho de uso por el importe del pasivo por arrendamiento a la fecha de celebración del contrato (que equivale al valor presente a dicha fecha de los pagos por arrendamiento del contrato, los cuales han sido descontados a una tasa de endeudamiento).

Los Derechos de uso de activos y los Pasivos por arrendamientos vinculados con los contratos mencionados han sido expuestos como un rubro separado del Activo y Pasivo, respectivamente, dentro del Estado de Situación Financiera. La amortización de tales activos se expone en el rubro Amortizaciones de derechos de uso de activos.

La evolución del rubro derechos de uso de activos se compone de la siguiente manera:

	<u>2026</u>	<u>2025</u>
Saldos al 1° de enero	6.286.527.531	-
Amortización	(104.598.110)	-
Saldos al 31 de marzo	<u>6.181.929.421</u>	<u>-</u>

Firmado a efectos de su identificación
con el informe de fecha 11/05/2026

CARLOS ALBERTO PEDRO DI CANDIA
Presidente de la Comisión Fiscalizadora

Véase nuestro informe de fecha
11 de mayo de 2026
PRICE WATERHOUSE & CO. S.R.L.

(Socio)

C.P.C.E.C.A.B.A. T° 1 F° 17

GRUPO CLARÍN S.A.


Número correlativo ante IGJ: 1.669.733

A continuación, se presenta la evolución de los pasivos por arrendamientos:

	<u>2026</u>	<u>2025</u>
Saldos al 1° de enero	6.367.641.053	-
Intereses ⁽¹⁾	57.943.721	-
Diferencia de cambio ⁽¹⁾	(300.170.451)	-
RECPAM	(538.393.219)	-
Pagos	(113.378.092)	-
Saldos al 31 de marzo	<u>5.473.643.012</u>	<u>-</u>

⁽¹⁾Incluidos en costos financieros en el Estado individual de resultado integral.**4.10 Activos y pasivos en moneda extranjera**

Rubros	31.03.2026			31.12.2025		
	Clase y monto de la moneda extranjera	Cambio Vigente	Monto en moneda local	Clase y monto de la moneda extranjera	Monto en moneda local	
ACTIVO						
ACTIVO CORRIENTE						
Otros créditos	US\$ 2.025.497	1.373	2.781.007.733	US\$ 1.907.935	3.019.375.014	
Otras inversiones	US\$ 231.639	1.373	318.040.182	US\$ 4.698.056	7.434.840.846	
Caja y bancos	US\$ 91.664	1.373	125.854.274	US\$ 68.657	108.651.872	
Total del activo corriente			<u>3.224.902.189</u>		<u>10.562.867.732</u>	
ACTIVO NO CORRIENTE						
Otros créditos	US\$ 3.068.847	1.373	4.213.526.455	US\$ 3.068.847	4.856.558.831	
Total del activo no corriente			<u>4.213.526.455</u>		<u>4.856.558.831</u>	
Total del activo			<u>7.438.428.644</u>		<u>15.419.426.563</u>	
PASIVO						
PASIVO CORRIENTE						
Cuentas por pagar comerciales y otras	US\$ 301.877	1.382	417.193.337	US\$ 220.354	350.888.222	
Cuentas por pagar comerciales y otras	GBP 22.408	1.834	41.095.846	GBP 22.407	42.007.443	
Cuentas por pagar comerciales y otras	EUR 14.153	1.598	22.615.704	EUR 14.150	30.414.669	
Pasivos por arrendamientos	US\$ 305.344	1.382	421.985.208	US\$ 305.344	486.225.074	
Otros pasivos	US\$ -	1.382	-	US\$ 2.950.000	4.697.536.714	
Total del pasivo corriente			<u>902.890.095</u>		<u>5.607.072.122</u>	
PASIVO NO CORRIENTE						
Otros pasivos	US\$ 168.000	1.382	232.176.000	US\$ 168.000	267.520.735	
Pasivos por arrendamientos	US\$ 3.655.324	1.382	5.051.657.804	US\$ 3.693.463	5.881.415.979	
Total del pasivo no corriente			<u>5.283.833.804</u>		<u>6.148.936.714</u>	
Total del pasivo			<u>6.186.723.899</u>		<u>11.756.008.836</u>	
US\$ - dólares estadounidenses						
GBP - libras esterlinas						
EUR - euros						

Firmado a efectos de su identificación
con el informe de fecha 11/05/2026Véase nuestro informe de fecha
11 de mayo de 2026
PRICE WATERHOUSE & CO. S.R.L.CARLOS ALBERTO PEDRO DI CANDIA
Presidente de la Comisión Fiscalizadora
(Socio)
C.P.C.E.C.A.B.A. T° 1 F° 17

GRUPO CLARÍN S.A.

Número correlativo ante IGJ: 1.669.733

4.11 Evolución de provisiones

Rubros	Saldos al inicio	Aumentos (1)	Disminuciones (2)	Saldos al 31.03.2026	Saldos al 31.12.2025
Deducidas del activo					
Para dudosa recuperabilidad del activo neto por impuesto diferido	2.496.001.744	(254.142.091)	38.795.962	2.280.655.615	2.496.001.744
Total	2.496.001.744	(254.142.091)	38.795.962	2.280.655.615	2.496.001.744

(1) Imputados a Impuesto a las ganancias.

(2) Incluye efecto por exposición del RECPAM.

4.12 Préstamos

La evolución de los préstamos y financiamientos en el período de tres meses finalizado el 31 de marzo de 2026 y en el período equivalente del ejercicio anterior se expone a continuación:

	2026	2025
Saldos al 1° de enero	-	-
Nuevos préstamos y financiamientos (1)	-	726.790.923
Intereses devengados	-	1.419.891
Variación del tipo de cambio	-	3.438.802
Cancelaciones de capital (1)	-	(1.419.891)
Cancelaciones de intereses (1)	-	(730.229.725)
Saldos al 31 de marzo	-	-

(1) Corresponde a un préstamo obtenido de una sociedad relacionada en el mes de febrero del 2025, por la suma total aproximada de U\$S 500 mil, los cuales fueron cancelados en el mes mediante la compensación con créditos cedidos por otras sociedades relacionadas.

4.13 Otros resultados financieros, netos

	31.03.2026	31.03.2025
Diferencias de cambio y otros resultados financieros	(578.388.776)	285.839.015
Operaciones con títulos y bonos	115.879.013	140.099.006
Intereses	227.767.925	211.937.106
Impuestos y gastos varios	(88.471.283)	(48.561.869)
	(323.213.121)	589.313.258

4.14 Costos financieros

	31.03.2026	31.03.2025
Intereses	(57.943.721)	(1.419.891)
Diferencia de cambio	300.170.451	(3.438.802)
	242.226.730	(4.858.693)

Firmado a efectos de su identificación con el informe de fecha 11/05/2026

Véase nuestro informe de fecha
11 de mayo de 2026
PRICE WATERHOUSE & CO. S.R.L.

CARLOS ALBERTO PEDRO DI CANDIA
Presidente de la Comisión Fiscalizadora

(Socio)
C.P.C.E.C.A.B.A. T° 1 F° 17

GRUPO CLARÍN S.A.

Número correlativo ante IGJ: 1.669.733

NOTA 5 - INFORMACIÓN REQUERIDA POR EL ART. 64 INC. b) DE LA LEY N° 19.550

Concepto	Gastos de administración	
	31.03.2026	31.03.2025
Remuneraciones, cargas sociales y beneficios al personal	1.572.638.056	3.264.503.535
Honorarios comisión fiscalizadora	14.184.509	13.070.260
Honorarios por servicios	747.390.260	688.691.532
Impuestos, tasas y contribuciones	216.058.000	257.520.292
Otros gastos en el personal	109.500.646	113.145.029
Gastos generales	8.438.958	8.531.018
Gastos de sistemas	90.878.013	54.059.431
Gastos de mantenimiento	128.235.330	83.161.214
Gastos de comunicaciones	16.702.485	18.061.943
Gastos de publicidad	1.766.712	2.542.110
Incobrables	-	298.180
Viáticos y movilidad	94.816.887	115.979.100
Papelería y útiles	1.046.445	10.901.601
Depreciación de propiedades, planta y equipos	46.017.446	55.363.278
Amortización de derecho de uso de activos	104.598.110	-
Depreciación de propiedades de inversión	388.707.740	388.707.740
Otros gastos	190.489.110	223.008.310
Total	<u>3.731.468.707</u>	<u>5.297.544.573</u>

Firmado a efectos de su identificación
con el informe de fecha 11/05/2026

CARLOS ALBERTO PEDRO DI CANDIA
Presidente de la Comisión Fiscalizadora

Véase nuestro informe de fecha
11 de mayo de 2026
PRICE WATERHOUSE & CO. S.R.L.

(Socio)

C.P.C.E.C.A.B.A. T° 1 F° 17

GRUPO CLARÍN S.A.

Número correlativo ante IGJ: 1.669.733

NOTA 6 – SALDOS Y OPERACIONES CON PARTES RELACIONADAS

A continuación, se detallan los saldos de la Sociedad con sus sociedades relacionadas al 31 de marzo de 2026 y 31 de diciembre de 2025:

<u>Sociedad</u>	<u>Rubro</u>	<u>31.03.2026</u>	<u>31.12.2025</u>
<u>Controladas directa e indirectamente</u>			
AGEA	Otros créditos	426.716	467.007
	Cuentas por pagar comerciales y otras	(43.600.161)	(30.933.293)
	Otros pasivos	(24.600.000)	(26.922.803)
ARTEAR	Otros créditos	701.325	767.546
	Cuentas por pagar comerciales y otras	(67.343)	(73.702)
Radio Mitre	Otros pasivos	(23.959)	(26.221)
GCGC	Otros créditos	3.333.987	3.648.792
	Cuentas por pagar comerciales y otras	(97.184.907)	(103.086.139)
FPP	Otros créditos	25.350	27.744
Carburando	Otros créditos	32.707.500	35.795.837
La Voz del Interior	Otros créditos	2.781.007.793	3.019.375.067
	Otros créditos no corrientes	3.982.862.450	4.590.692.864
TELECOR	Otros créditos	18.150.000	-
<u>Asociadas</u>			
Imripot	Otros créditos	1.635.675	36.220.665
TRISA	Otros pasivos	-	(4.060.582.583)
	Cuentas por pagar comerciales y otras	(3.772.304)	(4.348.001)
UNIR	Cuentas por pagar comerciales y otras	(19.062)	(20.862)
Hiberus	Cuentas por pagar comerciales y otras	(77.185.635)	(238.600.583)
<u>Otras sociedades relacionadas</u>			
Telecom	Otros créditos	31	33
	Cuentas por pagar comerciales y otras	(102.744.961)	(79.824.885)
Telefónica	Cuentas por pagar comerciales y otras	(790.042)	(864.640)

Firmado a efectos de su identificación
con el informe de fecha 11/05/2026CARLOS ALBERTO PEDRO DI CANDIA
Presidente de la Comisión FiscalizadoraVéase nuestro informe de fecha
11 de mayo de 2026
PRICE WATERHOUSE & CO. S.R.L.

(Socio)

C.P.C.E.C.A.B.A. T° 1 F° 17

GRUPO CLARÍN S.A.

Número correlativo ante IGJ: 1.669.733

A continuación, se detallan las operaciones de la Sociedad con las sociedades relacionadas por los períodos de tres meses finalizados el 31 de marzo de 2026 y 2025:

<u>Sociedad</u>	<u>Concepto</u>	<u>31.03.2026</u>	<u>31.03.2025</u>
<u>Controladas directa e indirectamente</u>			
AGEA	Honorarios por asistencia	309.759.535	261.389.316
	Publicidad	(11.532.885)	(13.633.840)
ARTEAR	Honorarios por asistencia	1.548.797.675	1.726.260.678
Radio Mitre	Honorarios por asistencia	69.695.895	92.478.250
GCGC	Servicios	(263.619.599)	(238.777.418)
	Honorarios por asistencia	377.638.040	-
	Intereses ganados por préstamos	-	31.277
Cúspide	Honorarios por asistencia	41.951.907	431.565.170
Telecor	Honorarios por asistencia	46.463.930	49.321.734
FPP	Honorarios por asistencia	23.231.966	-
OSA	Intereses ganados por préstamos	-	1.415.873
	Honorarios por asistencia	-	1.127.157
La Voz del Interior	Intereses ganados por préstamos	170.024.100	163.787.597
SADKAL	Intereses perdidos	-	(1.419.891)
<u>Asociadas</u>			
Impripost	Honorarios por asistencia	-	86.313.034
Hiberus	Servicios	(99.220.521)	(103.807.288)
<u>Otras sociedades</u>			
Cablevisión Holding	Honorarios por asistencia	867.326.698	739.826.005
Telecom	Servicios	(74.077.819)	(64.276.483)
Telefónica	Servicios	(296.980)	(329.341)

Firmado a efectos de su identificación
con el informe de fecha 11/05/2026Véase nuestro informe de fecha
11 de mayo de 2026
PRICE WATERHOUSE & CO. S.R.L.CARLOS ALBERTO PEDRO DI CANDIA
Presidente de la Comisión Fiscalizadora

C.P.C.E.C.A.B.A. T° 1 F° 17

(Socio)

GRUPO CLARÍN S.A.

Número correlativo ante IGJ: 1.669.733

NOTA 7 - PLAZOS DE VENCIMIENTO Y TASAS DE INTERÉS DE INVERSIONES, CRÉDITOS Y DEUDAS

	<u>31.03.2026</u>
<u>Inversiones</u>	
Sin plazo establecido ⁽¹⁾	2.052.101.262
	<u>2.052.101.262</u>
<u>Créditos</u>	
Sin plazo establecido ⁽²⁾	55.483.886
A vencer ⁽³⁾	
Dentro de los tres meses	1.325.820.001
A más de tres meses y hasta seis meses	3.941.988
A más de seis meses y hasta nueve meses	1.970.639.055
A más de nueve meses y hasta doce meses	4.402.288
A más de un año y hasta dos años	1.458.252.733
A más de dos años y hasta tres años	1.327.620.818
A más de tres años y hasta cuatro años	1.327.620.818
A más de cinco años	230.664.000
	<u>7.648.961.701</u>
	<u>7.704.445.587</u>
<u>Deudas ⁽²⁾</u>	
Sin plazo establecido	369.775.412
A vencer	
Dentro de los tres meses	3.422.559.416
A más de tres meses y hasta seis meses	109.198.241
A más de seis meses y hasta nueve meses	106.730.283
A más de nueve meses y hasta doce meses	425.496.302
A más de un año y hasta dos años	369.633.498
A más de dos años y hasta tres años	369.633.498
A más de tres años y hasta cuatro años	601.809.498
A más de cuatro años y hasta cinco años	369.633.498
A más de cinco años	3.573.123.812
	<u>9.347.818.046</u>
	<u>9.717.593.458</u>

⁽¹⁾ Devengan interés a tasa variable.⁽²⁾ No devengan interés.⁽³⁾ Incluye mutuos por US\$ 4,7 millones que devengan interés tasa fija.**NOTA 8 - PREVISIONES Y OTRAS SITUACIONES CONTINGENTES**

A continuación, se describen las principales situaciones contingentes que afectan a la sociedad y sus subsidiarias, así como también los cambios significativos, si los hubiera, que se han producido con posterioridad a la emisión de los estados financieros individuales anuales de la Sociedad al 31 de diciembre de 2025, en relación al resto de las situaciones contingentes descriptas en los mencionados estados financieros.

Firmado a efectos de su identificación
con el informe de fecha 11/05/2026CARLOS ALBERTO PEDRO DI CANDIA
Presidente de la Comisión FiscalizadoraVéase nuestro informe de fecha
11 de mayo de 2026
PRICE WATERHOUSE & CO. S.R.L.

(Socio)

C.P.C.E.C.A.B.A. T° 1 F° 17

GRUPO CLARÍN S.A.

Número correlativo ante IGJ: 1.669.733

8.1 Reclamos y controversias con organismos

- a. En agosto de 2013 la Sociedad fue notificada de la interposición por parte de la Administración Nacional de la Seguridad Social de una demanda de nulidad de la Asamblea General Anual Ordinaria de Accionistas celebrada el 28 de abril de 2011 en virtud de la cual se solicita la nulidad de la totalidad de las resoluciones adoptadas en ella y, en subsidio, la declaración de nulidad en particular de las resoluciones adoptadas sobre los puntos 2º, 4º y 7º del orden del día de la asamblea así como la nulidad de lo resuelto por las Asambleas Especiales de Accionistas Clases A, B y A y B. A la fecha de los presentes estados financieros individuales el expediente se encuentra a sentencia.

Con fecha 17 de septiembre de 2013 la Sociedad fue notificada de la interposición por parte de la Administración Nacional de la Seguridad Social de una demanda de nulidad de la Asamblea General Anual Ordinaria de Accionistas celebrada el 26 de abril de 2012 en virtud de la cual se solicita la nulidad de la totalidad de las resoluciones adoptadas en ella y, en subsidio, la declaración de nulidad en particular de las resoluciones adoptadas sobre los puntos 8º y 4º del orden del día de la asamblea así como la nulidad de lo resuelto por las Asambleas Especiales de Accionistas Clases A, B y A y B. A la fecha de los presentes estados financieros individuales el expediente se encuentra en etapa de prueba.

Con fecha 21 de marzo de 2014 la Sociedad fue notificada de una demanda iniciada por la Administración Nacional de la Seguridad Social, autos caratulados "Administración Nacional de Seguridad Social C/ GRUPO CLARÍN S.A. S/ ORDINARIO" Expte. N° 74429, en trámite ante el Juzgado Nacional de Primera Instancia en lo Comercial N° 17, Secretaría N° 34. El objeto de la misma es el pedido de nulidad e impugnación de las decisiones sociales adoptadas en el marco de la Asamblea de Accionistas celebrada en fecha 25 de abril de 2013 y de las decisiones adoptadas en el marco de la reunión de directorio celebrada en fecha 26 de abril de 2013. A la fecha de emisión de los presentes estados financieros individuales el expediente se encuentra a sentencia.

Con fecha 16 de septiembre de 2014 la Sociedad recibió de su accionista controlante, GC Dominio S.A. una comunicación, en virtud de la cual le informó su citación como tercero en los autos caratulados "Administración Nacional de Seguridad Social C/ Grupo Clarín S.A. S/ ORDINARIO", en trámite en el Juzgado Nacional de Primera Instancia en lo Comercial N° 17, Secretaría N° 33. A la fecha de emisión de los presentes estados financieros individuales y, conforme lo indicado por GC Dominio S.A., el expediente se encuentra a sentencia.

Con fecha 10 de noviembre de 2016 la Sociedad fue notificada de una demanda iniciada por la Administración Nacional de la Seguridad Social, autos caratulados "Estado Nacional - Ministerio de Economía y Finanzas Públicas C/ GRUPO CLARÍN S.A. S/ ORDINARIO" Expte. -22658/2015, en trámite ante el Juzgado Nacional de Primera Instancia en lo Comercial N° 17, Secretaría N° 34. El objeto de la misma es el pedido de nulidad e impugnación de las decisiones sociales adoptadas en el marco de la Asamblea de Accionistas celebrada en fecha 28 de abril de 2015. A la fecha de emisión de los presentes estados financieros individuales el expediente se encuentra a sentencia.

Con fecha 3 de abril de 2017 la Sociedad fue notificada de una demanda iniciada por la Administración Nacional de la Seguridad Social, autos caratulados "Estado Nacional - Ministerio de Economía y Finanzas Públicas C/ GRUPO CLARÍN S.A. S/ ORDINARIO" Expte. -22.832/2014, en trámite ante el Juzgado Nacional de Primera Instancia en lo Comercial N° 17, Secretaría N° 34. El objeto de la misma es la declaración de nulidad e impugnación de las decisiones sociales adoptadas en el marco de la Asamblea

Firmado a efectos de su identificación
con el informe de fecha 11/05/2026

CARLOS ALBERTO PEDRO DI CANDIA
Presidente de la Comisión Fiscalizadora

Véase nuestro informe de fecha
11 de mayo de 2026

PRICE WATERHOUSE & CO. S.R.L.

(Socio)

C.P.C.E.C.A.B.A. T° 1 F° 17

GRUPO CLARÍN S.A.

Número correlativo ante IGJ: 1.669.733

de Accionistas celebrada en fecha 29 de abril de 2014. A la fecha de emisión de los presentes estados financieros individuales la Sociedad contestó la demanda, produjo la prueba, se presentaron los alegatos y el expediente se encuentra a sentencia.

En opinión de la Sociedad y de sus asesores legales, las demandas en curso en virtud de las cuales han solicitado la nulidad de asambleas carecen de todo fundamento legal, por lo que se estima no conllevarán resultados económicos adversos para la Sociedad.

NOTA 9 - INSTRUMENTOS FINANCIEROS

Las actividades de la Sociedad la exponen a diversos riesgos financieros: riesgo de mercado (incluyendo riesgo de tipo de cambio, riesgo de valor razonable por tasa de interés y riesgo de precio), riesgo de crédito y riesgo de liquidez.

Los activos y pasivos denominados en dólares estadounidenses, principal moneda extranjera involucrada en las operaciones de la Sociedad, al 31 de marzo de 2026 y 31 de diciembre de 2025, son los siguientes:


	<u>US\$</u> <u>31.03.2026</u>	<u>US\$</u> <u>31.12.2025</u>
ACTIVO		
ACTIVO CORRIENTE		
Caja y bancos	91.664	68.657
Otras inversiones	231.639	4.698.056
Otros créditos	2.025.497	1.907.935
Total activo corriente	<u>2.348.800</u>	<u>6.674.648</u>
ACTIVO NO CORRIENTE		
Otros créditos	3.068.847	3.068.847
Otras inversiones	-	-
Total activo no corriente	<u>3.068.847</u>	<u>3.068.847</u>
Total activo	<u>5.417.647</u>	<u>9.743.495</u>
PASIVO		
PASIVO CORRIENTE		
Cuentas por pagar	301.877	220.354
Otros pasivos	-	2.950.000
Pasivos por arrendamientos	305.344	305.344
Total pasivo corriente	<u>607.221</u>	<u>3.475.698</u>
PASIVO NO CORRIENTE		
Otros pasivos	168.000	168.000
Pasivos por arrendamientos	3.655.324	3.693.463
Total pasivo no corriente	<u>3.823.324</u>	<u>3.861.463</u>
Total pasivo	<u>4.430.545</u>	<u>7.337.161</u>

Los tipos de cambio comprador / vendedor al 31 de marzo de 2026 y 31 de diciembre de 2025 fueron \$ 1.373 / \$ 1.382 y \$ 1.446 / \$ 1.455; respectivamente.

Firmado a efectos de su identificación
con el informe de fecha 11/05/2026

Véase nuestro informe de fecha
11 de mayo de 2026
PRICE WATERHOUSE & CO. S.R.L.

CARLOS ALBERTO PEDRO DI CANDIA
Presidente de la Comisión Fiscalizadora


C.P.C.E.C.A.B.A. T° 1 F° 17

(Socio)

GRUPO CLARÍN S.A.

Número correlativo ante IGJ: 1.669.733

9.1 Instrumentos financieros a valor razonable

La siguiente tabla muestra los activos y pasivos financieros de la Sociedad valuados a valor razonable al cierre del período y ejercicio presentados:

	<u>31.03.2026</u>	<u>Precios de cotización (Nivel 1)</u>
Activos		
Inversiones corrientes	2.033.487.776	2.033.487.776

	<u>31.12.2025</u>	<u>Precios de cotización (Nivel 1)</u>
Activos		
Inversiones corrientes	3.867.852.474	3.867.852.474

Los activos financieros a valor razonable se valúan a precios de cotización para activos y pasivos idénticos (Nivel 1). Al 31 de marzo de 2026 y 31 de diciembre de 2025, la Sociedad no poseía activos o pasivos valuados utilizando precios de instrumentos similares provenientes de fuentes de información disponibles en el mercado (Nivel 2), o a los cuales no se los haya comparado con datos observables de mercado de los mismos para determinar su valor razonable (Nivel 3).

9.2 Valor razonable de instrumentos financieros

El valor de libros de caja y bancos, cuentas por cobrar y obligaciones a corto plazo se aproximan al valor razonable debido a que se tratan de instrumentos que tienen vencimientos a corto plazo.

Los créditos no corrientes se encuentran valuados a su costo amortizado, y su valor contable se aproxima a su valor razonable.

NOTA 10 – LEY N° 26.831 DE MERCADO DE CAPITALES**Ley de Mercado de Capitales – Ley N° 26.831 y sus modificaciones**

El 28 de diciembre de 2012 se publicó en el Boletín Oficial la Ley de Mercado de Capitales (“Ley N° 26.831”) que eliminó la autorregulación del mercado de capitales, otorgó nuevas atribuciones a la CNV y derogó la anterior Ley N° 17.811 y Decreto N° 677/01, entre otras normas. Dicha Ley entró en vigencia el 28 de enero de 2013. A partir de su entrada en vigencia rige el alcance universal de la Oferta Pública de Adquisición.

Ley de Financiamiento Productivo

El 11 de mayo de 2018 se publicó en el Boletín Oficial la Ley de Financiamiento Productivo N° 27.440, que introduce modificaciones a la Ley N° 26.831 en materia de facultades de la CNV; ejercicio del derecho de preferencia en el caso de aumento de capital de acciones ofrecidas mediante oferta pública; ofertas privadas; ofertas públicas de adquisición; fuero de revisión de resoluciones y sanciones impuestas por la CNV que

Firmado a efectos de su identificación
con el informe de fecha 11/05/2026

CARLOS ALBERTO PEDRO DI CANDIA
Presidente de la Comisión Fiscalizadora

Véase nuestro informe de fecha
11 de mayo de 2026
PRICE WATERHOUSE & CO. S.R.L.

(Socio)

C.P.C.E.C.A.B.A. T° 1 F° 17

GRUPO CLARÍN S.A.

Número correlativo ante IGJ: 1.669.733

serán las cámaras de apelaciones federales con competencia en materia comercial, entre otras modificaciones.

En materia de ofertas públicas de adquisición, conforme al anterior régimen, la obligación del oferente consistía en formular un precio "equitativo" el cual se debía determinar ponderándose los resultados que arrojasen distintos métodos de valuación de compañías, con un piso mínimo referido al promedio de cotización durante el semestre anterior a la fecha del acuerdo. Conforme a las modificaciones introducidas por la Ley 27.440 a la Ley N° 26.831, la obligación es objetiva y consiste en ofrecer el que resulte mayor entre dos precios existentes: el acordado o pagado por el oferente durante los 12 meses anteriores a la fecha de comienzo del período durante el cual se debe realizar la oferta pública de adquisición y el precio promedio de cotización de los valores objeto de la oferta durante el semestre anterior al anuncio de la operación por la cual se acuerde el cambio de control.

El 28 de diciembre de 2018 se publicó en el Boletín Oficial la Resolución General 779/2018 de la CNV en virtud de la cual reglamenta el marco regulatorio aplicable a las Ofertas Públicas de Adquisición.

El día 20 de agosto de 2013 la Sociedad fue notificada, según escritura pública número doscientos cuarenta y cinco, a requerimiento del Sr. Rubén Mario Szwarc, accionista minoritario de la Sociedad, de lo resuelto por la Excelentísima Cámara Nacional de apelaciones en lo Comercial Sala A con fecha 12 de agosto de 2013 en autos "SZWARC, Rubén Mario C/ Estado Nacional y Otro s/ Medida Precautoria" Expediente Nro. 011419/2013. Dicha Sala resolvió, entre otras, (i) la declaración de inconstitucionalidad de los arts. 2, 4, 5, 9, 10, 11, 13, 15 y 16 de la Ley 26.854 y (ii) decretar la suspensión precautoria provisional del art. 20 inciso a) segunda parte, apartados I y II (ó 1 y 2) de la Ley 26.831 y de toda norma legal, reglamento y/o acto administrativo dictado o que se dicte en su consecuencia, respecto de Grupo Clarín, hasta tanto asuma plena jurisdicción para el conocimiento del caso y se expida de manera definitiva sobre la presente medida el juez que en definitiva resulte competente. Mediante resolución de la Corte Suprema de Justicia de la Nación dicho juicio fue declarado abstracto toda vez que los artículos cuya constitucionalidad se atacaba, fueron derogados o reformados por una ley posterior.

Con fecha 26 de agosto de 2022 se publicó en el Boletín Oficial la Resolución General 939/2022 de la CNV en virtud de la cual se incorporó la reglamentación de las asambleas a distancia y/o mixtas. Dicha Resolución entró en vigencia el 1° de enero de 2023.

A continuación se detallan las modificaciones y/o incorporaciones más relevantes de la mencionada Resolución 939: 1) Las sociedades sujetas al contralor de CNV: i) Deberán incluir en sus estatutos la posibilidad de celebrar las asambleas a distancia desde la sede social o en el lugar que corresponda a la jurisdicción del domicilio social. ii) Deberán presentar ante el organismo -con al menos 5 días hábiles de anticipación- los procedimientos a utilizar para la celebración de asambleas a distancia en relación con el ejercicio del voto de los accionistas y su participación. iii) Dentro de los 2 días hábiles de realizada la última publicación legal deberán cargar en el apartado "Convocatoria" de la AIF la totalidad de las constancias de las publicaciones legales de convocatoria a asamblea. iii) En la convocatoria deberán informar la modalidad del acto y, de manera clara y sencilla, cuál es el sistema de comunicación a utilizarse. iv) En caso de designación y/o renuncia de uno de los directores, deberán publicar en el apartado "Nómina de Autoridades" de la Autopista de Información Financiera la nómina actualizada. v) Dentro de los 10 días hábiles de celebrada la asamblea, deberán completar las remuneraciones individuales de los directores, administradores, gerentes, síndicos y consejeros de vigilancia. vi) Deberán conservar en su sede social una copia de la reunión en soporte digital, por el término de cinco años, la cual deberá estar a disposición de la CNV y de cualquier accionista que la solicite. vii) Deberán transcribir las actas de las asambleas en el libro

Firmado a efectos de su identificación
con el informe de fecha 11/05/2026

CARLOS ALBERTO PEDRO DI CANDIA
Presidente de la Comisión Fiscalizadora

Véase nuestro informe de fecha
11 de mayo de 2026

PRICE WATERHOUSE & CO. S.R.L.

(Socio)

C.P.C.E.C.A.B.A. T° 1 F° 17

GRUPO CLARÍN S.A.

Número correlativo ante IGJ: 1.669.733

social y hacerlas firmar por el Presidente, los socios designados al efecto y un representante del órgano de fiscalización dentro de los 5 días hábiles. 2) Los participantes a distancia quedan eximidos de firmar el Libro Depósito de Acciones y Registro de Asistencia a Asamblea, debiendo el Presidente y un representante del órgano de fiscalización acreditar con su firma la presencia de los accionistas que participaron a distancia y 3) Se habilita al órgano de fiscalización a celebrar reuniones virtuales, cuando así lo prevea el estatuto social. Asimismo, resolvió dejar sin efecto el Criterio Interpretativo N°80 que había prorrogado la vigencia de la RG CNV Nro. 830, hasta el 31 de diciembre de 2022.

NOTA 11 - COMPOSICIÓN DEL CAPITAL SOCIAL

El capital social de la Sociedad al 31 de marzo de 2026 y 31 de diciembre de 2025 y 2024 asciende a \$ 106.776.004, representado por:

- 28.226.683 acciones ordinarias Clase A, nominativas no endosables de valor nominal \$ 1 cada una y con derecho a cinco votos por acción.
- 69.203.544 acciones ordinarias escriturales Clase B, de valor nominal \$ 1 cada una y con derecho a un voto por acción.
- 9.345.777 acciones ordinarias Clase C, nominativas no endosables de valor nominal \$ 1 cada una y con derecho a un voto por acción.

Todas las clases acciones que componen el capital social tienen oferta pública autorizada por CNV, en tanto las acciones Clase B, tiene listado y negociación autorizada en ByMA, y las Clase C también listan en ByMA pero tienen su negociación suspendida, en razón de las restricciones a la transferencia que establece el Estatuto Social.

NOTA 12 - RESTRICCIONES, AVALES Y GARANTÍAS OTORGADAS

En relación a la garantía mencionada en Nota 16 a los estados financieros individuales anuales de la Sociedad al 31 de diciembre de 2025, con fecha 31 de marzo de 2026, se canceló la última cuota de capital del préstamo otorgado por el Fobal a TRISA por el monto de U\$S 2.550.000 más intereses y la contragarantía que Grupo Clarín había recibido de TRISA en el mes de junio de 2022.

Durante el presente período no se constituyeron nuevas garantías.

NOTA 13 - INFORMACIÓN REQUERIDA POR LA RESOLUCIÓN N° 629 DE LA CNV - GUARDA DE DOCUMENTACIÓN

Con fecha 14 de agosto de 2014 la CNV emitió la Resolución General N° 629, la cual introduce normas en materia de guarda de documentación.

Firmado a efectos de su identificación
con el informe de fecha 11/05/2026

CARLOS ALBERTO PEDRO DI CANDIA
Presidente de la Comisión Fiscalizadora

Véase nuestro informe de fecha
11 de mayo de 2026

PRICE WATERHOUSE & CO. S.R.L.

(Socio)

C.P.C.E.C.A.B.A. T° 1 F° 17

GRUPO CLARÍN S.A.

Número correlativo ante IGJ: 1.669.733

La Sociedad conserva durante los períodos establecidos por las leyes vigentes, cierta documentación respaldatoria vinculada con el registro de sus operaciones y hechos económico-financieros en Gestión Compartida S.A., sita en Patagones 2550, C.A.B.A. y quien a su vez, contrata los servicios de archivo de documentación física en el proveedor tercero Bank S.A. , proveedor que cuenta con depósitos sitios en: Carlos Pellegrini 1201 - Dock Sud - Provincia de Buenos Aires, Ruta Panamericana - Km 38,500 y calle 28 - Colectora Oeste - Provincia de Buenos Aires, Unamuno 2095 - Provincia de Buenos Aires, Av. Fleming 2190 - San Martín - Provincia de Buenos Aires, Ruta Panamericana - Km 31.750 - Colectora Oeste - Provincia de Buenos Aires.

NOTA 14 - HECHOS POSTERIORES

- a) Con fecha 27 de abril de 2026, la Asamblea Anual Ordinaria y Extraordinaria de Accionistas de Grupo Clarín resolvió, entre otros temas, que la ganancia del ejercicio finalizado el 31 de diciembre de 2025 sea destinada a: (i) \$26.832.917.258 a recomponer la Reserva Legal (\$29.366.559.256 en moneda homogénea del 31 de marzo de 2026), y (ii) 18.124.584.963 a la constitución de una Reserva Facultativa para preservar la liquidez de la Sociedad y sus subsidiarias (\$19.835.960.928 en moneda homogénea del 31 de marzo de 2026). Asimismo, resolvió la delegación de facultades en los miembros del Directorio a fin de que pueda desafectar la Reserva Judicial para distribución de futuros dividendos por hasta la suma máxima de \$ 15.000.000.000 hasta el 31 de diciembre de 2026.

Con fecha 6 de mayo de 2026, el Directorio de Grupo Clarín, mediante las facultadas que le fueron delegadas por la Asamblea General Anual Ordinaria y Extraordinaria de Accionistas de fecha 27 de abril de 2026, decidió distribuir dividendos por \$12.492 millones mediante la desafectación parcial de la Reserva Judicial para distribución de futuros dividendos, equivalente a la suma de U\$S 9 millones conforme tipo de cambio vendedor divisas del Banco de la Nación Argentina al cierre de mercado del día de la fecha de la reunión del Directorio, siendo tal distribución de dividendos en efectivo, en dólares estadounidenses de libre disponibilidad, plaza Nueva York, por la suma antes mencionada. A la fecha de emisión de los presentes estados financieros individuales, los mismos no han sido pagados.

- b) Con fecha 30 de abril de 2026, Grupo Clarín realizó aportes irrevocables en CIMECO por U\$S 1,16 millones.
- c) Con fecha 27 de abril de 2026, el Directorio de ARTEAR, mediante las facultadas que le fueron delegadas por la Asamblea General Anual Ordinaria de Accionistas de fecha 23 de abril de 2026, decidió distribuir dividendos por \$ 17.882 millones entre los accionistas en proporción a sus respectivas participaciones accionarias, correspondiendo a la Sociedad la suma de \$ 17.323 millones. A la fecha de emisión de los presentes estados financieros individuales, han sido cobrados \$ 214 millones mediante la cesión de un crédito y el saldo restante en efectivo.

NOTA 15 - APROBACIÓN DE LOS ESTADOS FINANCIEROS INDIVIDUALES CONDENSADOS INTERMEDIOS

Los Estados Financieros Individuales Condensados Intermedios han sido aprobados por el Directorio y su emisión ha sido autorizada para el 11 de mayo de 2026.

Firmado a efectos de su identificación
con el informe de fecha 11/05/2026

CARLOS ALBERTO PEDRO DI CANDIA
Presidente de la Comisión Fiscalizadora

Véase nuestro informe de fecha
11 de mayo de 2026

PRICE WATERHOUSE & CO. S.R.L.

(Socio)

C.P.C.E.C.A.B.A. T° 1 F° 17

JORGE CARLOS RENDO
Presidente



Informe de revisión sobre estados financieros individuales condensados intermedios

A los señores Accionistas, Presidente y Directores de
Grupo Clarín S.A.
Domicilio legal: Piedras 1743
Ciudad Autónoma de Buenos Aires
CUIT: 30-70700173-5

Informe sobre los estados financieros individuales condensados intermedios

Introducción

Hemos revisado los estados financieros individuales condensados intermedios adjuntos de Grupo Clarín S.A. (en adelante "la Sociedad") que comprenden el estado individual de situación financiera al 31 de marzo de 2026, los estados individuales de resultado integral, de cambios en el patrimonio y de flujos de efectivo para el período de tres meses finalizado el 31 de marzo de 2026 y notas explicativas seleccionadas.

Responsabilidad de la Dirección

El Directorio de la Sociedad es responsable de la preparación y presentación de los estados financieros de acuerdo con las Normas de contabilidad NIIF y, por lo tanto, es responsable por la preparación y presentación de los estados financieros individuales condensados intermedios mencionados en el primer párrafo de acuerdo con la Norma Internacional de Contabilidad 34 "Información Financiera Intermedia" (NIC 34).

Alcance de la revisión

Nuestra responsabilidad es expresar una conclusión sobre estos estados financieros individuales condensados intermedios basados en la revisión que hemos efectuado, la cual fue realizada de acuerdo con la Norma Internacional de Encargos de Revisión NIER 2410 "Revisión de información financiera intermedia desarrollada por el auditor independiente de la entidad", adoptada como norma de revisión en Argentina mediante la Resolución Técnica N° 33 de FACPCE tal y como fue aprobada por el Consejo de Normas Internacionales de Auditoría y Aseguramiento (IAASB por sus siglas en inglés). Una revisión de estados financieros individuales condensados intermedios consiste en realizar indagaciones principalmente al personal responsable de los aspectos financieros y contables y aplicar procedimientos analíticos y otros procedimientos de revisión. Una revisión tiene un alcance sustancialmente menor que una auditoría realizada de acuerdo con Normas Internacionales de Auditoría y, en consecuencia, no nos permite tener la seguridad de identificar todos los asuntos significativos que podrían ser notados en una auditoría. En consecuencia, no expresamos una opinión de auditoría.



Conclusión


Sobre la base de nuestra revisión, nada ha llamado nuestra atención que nos hiciera pensar que los estados financieros individuales condensados intermedios mencionados en el primer párrafo del presente informe, no están preparados, en todos sus aspectos significativos, de conformidad con la Norma Internacional de Contabilidad 34.

Informe sobre cumplimiento de disposiciones vigentes

En cumplimiento de disposiciones vigentes informamos, respecto de Grupo Clarín S.A., que:

- a) los estados financieros individuales condensados intermedios de Grupo Clarín S.A. se encuentran asentados en el libro "Inventarios y Balances" y cumplen, en lo que es materia de nuestra competencia, con lo dispuesto en la Ley General de Sociedades y en las resoluciones pertinentes de la Comisión Nacional de Valores;
- b) los estados financieros individuales condensados intermedios de Grupo Clarín S.A. surgen de registros contables llevados en sus aspectos formales de conformidad con normas legales y,
- c) al 31 de marzo de 2026 la deuda devengada a favor del Sistema Integrado Previsional Argentino de Grupo Clarín S.A. que surge de los registros contables de la Sociedad ascendía a \$ 343.618.074,06, no siendo exigible a dicha fecha.

Ciudad Autónoma de Buenos Aires, 11 de mayo de 2026



PRICE WATERHOUSE & CO. S.R.L.

(Socio)

C.P.C.E.C.A.B.A. T° 1 F° 17
Dr. R. Sergio Cravero
Contador Público (UCA)
C.P.C.E.C.A.B.A. T° 265 F° 92

consejo Profesión de Ciencias Económicas de la Ciudad Autónoma de Buenos Aires

Buenos Aires 12/05/2026 01 OT. 83 Legalización: N° 111414


LEGALIZAMOS, de acuerdo con las facultades otorgadas a este CONSEJO PROFESIONAL por las leyes 466 (Art. 2 inc. d y j) y 20.488 (Art. 21 inc. I) la actuación profesional de fecha 11/05/2026 referida a BALANCE de fecha 31/03/2026 perteneciente a GRUPO CLARIN SA 30-70700173-5 para ser presentada ante y declaramos que la firma inserta en dicha actuación se corresponde con la que el Dr. CRAVERO REINALDO SERGIO CP T° 0265 F° 092 que se han efectuado los controles de matrícula vigente y control formal de dicha actuación profesional de conformidad con lo previsto en la Res. C. D. N° 34/2024; no implicando estos controles la emisión de un juicio técnico sobre la tarea profesional, y que firma en carácter de socio de PRICE WATERHOUSE & CO. S.R.L. Soc. T° 1 F° 17

N° 1 0040185

caj

LA PRESENTE LEGALIZACION NO ES VALIDA SI CARECE DEL SELLO Y FIRMA DEL SECRETARIO DE LEGALIZACIONES.

B 214



Dr. JERONIMO J. GOMEZ MITI
CONTADOR PÚBLICO (U.B.A.)
T° 315 F° 124
SECRETARIO DE LEGALIZACIONES

INFORME DE REVISIÓN DE LA COMISIÓN FISCALIZADORA SOBRE ESTADOS FINANCIEROS CONDENSADOS INTERMEDIOS

A los Señores Accionistas de:

Grupo Clarín S.A.

CUIT N° 30-70700173-5

Domicilio Legal: Piedras N° 1743

Ciudad Autónoma de Buenos Aires

I. INTRODUCCIÓN

En nuestro carácter de miembros de la Comisión Fiscalizadora de Grupo Clarín S.A., de acuerdo con lo dispuesto por las normas de la Comisión Nacional de Valores (CNV) y el Reglamento de Bolsas y Mercados Argentinos S.A., hemos revisado:

a) Los estados financieros individuales condensados intermedios adjuntos de Grupo Clarín S.A. que comprenden el estado individual de situación financiera al 31 de marzo de 2026, los estados individuales del resultado integral por el período de tres meses finalizados el 31 de marzo de 2026, de cambios en el patrimonio y de flujos de efectivo por el período de tres meses finalizado en esa misma fecha y notas explicativas seleccionadas.

b) Los estados financieros consolidados condensados intermedios adjuntos de Grupo Clarín S.A. y sus sociedades controladas que comprenden el estado consolidado de situación financiera al 31 de marzo de 2026, los estados consolidados del resultado integral por el período de tres meses finalizados el 31 de marzo de 2026, de cambios en el patrimonio y de flujos de efectivo por el período de tres meses finalizado en esa misma fecha y notas explicativas seleccionadas.

II. RESPONSABILIDAD DE LA DIRECCIÓN

El Directorio de la Sociedad es responsable de la preparación y presentación de los estados financieros indicados en el apartado I de acuerdo con las Normas Internacionales de Información Financiera, adoptadas por la Federación Argentina de Consejos Profesionales de Ciencias Económicas ("FACPCE") como normas contables profesionales e incorporadas por la CNV a su normativa, tal y como fueron aprobadas por el Consejo de Normas Internacionales de Contabilidad ("IASB por sus siglas en inglés) y, por lo tanto, es responsable por la preparación y presentación de estos estados financieros de acuerdo con la Norma Internacional de Contabilidad 34 "Información Financiera Intermedia" (NIC 34).

III. RESPONSABILIDAD DE LA COMISIÓN FISCALIZADORA

Nuestro trabajo fue realizado de acuerdo con las normas de sindicatura vigentes previstas por la Ley General de Sociedades y por la Resolución Técnica N° 15 de la Federación Argentina de Consejos Profesionales de Ciencias Económicas. Dichas normas requieren que la revisión de los documentos detallados en el apartado I se efectúe de acuerdo con las normas de auditoría vigentes para la revisión de estados financieros condensados intermedios, e incluye la verificación de la congruencia de los documentos examinados con la información sobre las decisiones societarias expuestas en actas, y la adecuación de dichas decisiones a la ley y al estatuto, en lo relativo a sus aspectos formales y documentales.

Para realizar nuestra tarea profesional sobre los documentos detallados en el apartado I, hemos realizado una revisión del trabajo realizado por el auditor externo de la Sociedad, Dr. R. Sergio Cravero, en su carácter de socio de la firma Price Waterhouse & Co. S.R.L., quien emitió sus informes de revisión en el día de la fecha, trabajo que fue llevado a cabo de acuerdo con la Norma Internacional de Encargos de Revisión 2410 ("NIER 2410") sobre "Revisión de información financiera intermedia desarrollada por el auditor independiente de la entidad", la cual fue adoptada como norma de revisión en Argentina mediante la Resolución Técnica N° 33 de la FACPCE tal y como fue aprobada por el Consejo de Normas Internacionales de Auditoría y Aseguramiento (IAASB, por sus siglas en inglés).

Una revisión de información financiera intermedia consiste en la realización de indagaciones al personal de la Sociedad responsable de la preparación de la información incluida en los estados financieros condensados intermedios y en la realización de procedimientos analíticos y otros procedimientos de revisión. El alcance de esta revisión es sustancialmente inferior al de un examen de auditoría realizado

de acuerdo con las normas internacionales de auditoría y consecuentemente no nos permite obtener seguridad de que tomaremos conocimiento sobre todos los temas significativos que podrían identificarse en una auditoría. Por lo tanto, no expresamos una opinión de auditoría sobre la situación financiera, el resultado integral y el flujo de efectivo (tanto individuales como consolidados) de la Sociedad.

No hemos efectuado ningún control de gestión y, por lo tanto, no hemos evaluado los criterios y decisiones empresarias de administración, financiación, comercialización y producción, dado que estas cuestiones son de responsabilidad exclusiva de la Dirección.

IV. CONCLUSION

Basados en nuestro trabajo, con el alcance de la revisión descrito en el apartado III. de este informe, nada ha llamado nuestra atención que nos haga pensar que los estados financieros condensados intermedios mencionados en el apartado I inciso a) y b) no están preparados, en todos sus aspectos significativos, de conformidad con la Norma Internacional de Contabilidad 34

V. INFORME SOBRE OTROS REQUERIMIENTOS LEGALES Y REGULATORIOS

En cumplimiento de disposiciones vigentes, informamos respecto de Grupo Clarín S.A. que:

- a) Los estados financieros condensados intermedios detallados en el apartado I inciso a) y b) se ajustan a las disposiciones de la Ley General de Sociedades y a las normas sobre documentación contable de la Comisión Nacional de Valores y se encuentran transcritos en el libro inventario y balances.
- b) Los estados financieros condensados intermedios detallados en el apartado I inciso a) surgen de los registros contables de la Sociedad, los cuales son llevados, en sus aspectos formales, de conformidad con las disposiciones legales vigentes.
- c) Manifestamos, asimismo, que en ejercicio del control de legalidad que nos compete, durante el periodo de tres meses finalizado el 31 de marzo de 2026 hemos aplicado los procedimientos descritos en el artículo N° 294 de la Ley General de Sociedades, que consideramos necesarios de acuerdo con las circunstancias, no teniendo observaciones que formular al respecto.

Ciudad Autónoma de Buenos Aires, 11 de mayo de 2026.

Por Comisión Fiscalizadora

Carlos Alberto Pedro Di Candia
Presidente