

TELEFÓNICA MÓVILES ARGENTINA S.A.

**ESTADOS FINANCIEROS CONDENSADOS INTERMEDIOS
AL 31 DE MARZO DE 2026 Y 2025**

ESTADOS FINANCIEROS CONDENSADOS INTERMEDIOS AL
31 DE MARZO DE 2026 Y 2025

INDICE

Estados financieros condensados Intermedios

Estados de situación financiera condensados intermedios
Estados de resultados condensados intermedios
Estados de resultados integrales condensados intermedios
Estados de cambios en el patrimonio condensados intermedios
Estados de flujo de efectivo condensados intermedios
Notas a los estados financieros condensados intermedios

Informe de revisión sobre estados financieros condensados intermedios

Informe de la Comisión Fiscalizadora

CUIT: 30-67881435-7

Domicilio legal: Av. Corrientes 707, Planta Baja, Ciudad Autónoma de Buenos Aires, Argentina.

Ejercicio económico N° 34 iniciado el 1° de enero de 2026

Estados financieros condensados intermedios al 31 de marzo 2026 y por el período de tres meses finalizado el 31 de marzo de 2026, comparativo al 31 de diciembre de 2025 y por el período de tres meses finalizados el 31 de marzo de 2025

Actividad principal de la Sociedad:

Prestación de Servicios de Tecnología de la Información y las comunicaciones ("Servicios TIC") sean servicios fijos, móviles, alámbricos, inalámbricos, nacionales o internacionales, con o sin infraestructura propia, y prestación de Servicios de Comunicación Audiovisual. Provisión, arrendamiento, venta y comercialización, a cualquier título, de equipamiento, infraestructura, bienes y servicios de todo tipo, relacionados o complementarios de los Servicios TIC y Servicios de Comunicación Audiovisual. Ejecución de obras y prestación de toda clase de servicios, incluidos consultoría, administración contable, recursos humanos e impositivos vinculados con los Servicios TIC y Servicios de Comunicación Audiovisual.

Fecha de inscripción en el Registro Público de Comercio: 1° de diciembre de 1994

Fecha de inscripción en el Registro Público de Comercio de la última modificación del estatuto: 26 de septiembre de 2024

Número de registro en la Inspección General de Justicia: 12.454 - Libro 116 - Tomo A

Número de registro en la Inspección General de Justicia de la última modificación del estatuto: 17.696 - Libro 119

Fecha de finalización del contrato social: 30 de noviembre de 2093

Denominación de la sociedad controlante: Telecom Argentina S.A.


Domicilio legal: General Hornos 690, Ciudad Autónoma de Buenos Aires, República Argentina.

Actividad principal: Prestación de Servicios de Tecnología de la Información y las comunicaciones ("Servicios TIC"), sean servicios fijos, móviles, alámbricos, inalámbricos, nacionales o internacionales, con o sin infraestructura propia, y prestación de Servicios de Comunicación Audiovisual. Provisión, arrendamiento, venta y comercialización, a cualquier título, de equipamiento, infraestructura, bienes y servicios de todo tipo, relacionados o complementarios de los Servicios TIC y Servicios de Comunicación Audiovisual. Ejecución de obras y prestación de toda clase de servicios, incluidos consultoría y seguridad, vinculados con los Servicios TIC y Servicios de Comunicación Audiovisual.

Participación de la sociedad controlante sobre el capital y los votos al 31 de marzo de 2026: 99,999625%

COMPOSICION DEL CAPITAL (expresado en pesos)

	<u>Suscripto, emitido, integrado e inscripto</u>
Acciones ordinarias, escriturales, de valor nominal 1, de un voto cada una:	86.461.307.278

Véase nuestro informe de fecha
8 de mayo de 2026
PRICE WATERHOUSE & CO. S.R.L.

(Socio)
C.P.C.E.C.A.B.A.L.D.I. - F° 17


SERGIO FICHERA
VICEPRESIDENTE EN EJERCICIO
DE LA PRESIDENCIA
1


CHRISTIAN JAVIER BUNGE
POR COMISION FISCALIZADORA

ESTADOS DE SITUACION FINANCIERA CONDENSADOS INTERMEDIOS

(En millones de pesos constantes - Nota 1 2.1 b)

	Nota	<u>31 de marzo de 2026</u>	<u>31 de diciembre de 2025</u>
ACTIVO			
ACTIVO CORRIENTE			
Efectivo y equivalentes de efectivo	2	137.806	147.975
Inversiones	2	319.936	259.187
Créditos por ventas		309.240	454.157
Otros créditos		136.189	87.222
Inventarios		23.641	33.389
Total del activo corriente		<u>1.016.812</u>	<u>981.930</u>
ACTIVO NO CORRIENTE			
Otros créditos	2	167.007	192.882
Inversiones	3	35	35
Propiedades de inversión	4	63.275	64.176
Propiedades, planta y equipo	5	2.463.480	2.534.471
Activos intangibles	6	1.272.232	1.283.896
Activos por derechos de uso	6	159.002	152.324
Total del activo no corriente		<u>4.125.031</u>	<u>4.227.784</u>
Total del activo		<u>5.141.843</u>	<u>5.209.714</u>
PASIVO			
PASIVO CORRIENTE			
Cuentas por pagar		419.448	509.452
Préstamos		38	39
Remuneraciones y cargas sociales		168.371	156.186
Otras cargas fiscales		118.072	133.001
Pasivo por impuesto a las ganancias	7	11.233	-
Pasivos por arrendamientos	8	72.844	73.914
Otros pasivos		25.967	20.617
Provisiones	9	96.725	107.344
Total del pasivo corriente		<u>912.698</u>	<u>1.000.553</u>
PASIVO NO CORRIENTE			
Remuneraciones y cargas sociales		51.879	55.876
Pasivos por impuesto a las ganancias diferido	7	403.962	412.154
Pasivos por arrendamientos	8	46.850	58.142
Otros pasivos		40.820	41.289
Provisiones	9	201.333	197.524
Total del pasivo no corriente		<u>744.844</u>	<u>764.985</u>
Total del pasivo		<u>1.657.542</u>	<u>1.765.538</u>
Total patrimonio	ECP	<u>3.484.301</u>	<u>3.444.176</u>
TOTAL PASIVO Y PATRIMONIO		<u>5.141.843</u>	<u>5.209.714</u>

Las notas que se acompañan forman parte integrante de estos estados condensados intermedios.

Véase nuestro informe de fecha
8 de mayo de 2026
PRICE WATERHOUSE & CO. S.R.L.

(Socia)
C.P.C.E.C.A.B.A. T° 17 - P° 17
GUSTAVO ARIEL VIDAN
Contador Público U.B.A.
C.P.C.E.C.A.B.A. T° 159 - P° 64

SERGIO FICHERA
VICEPRESIDENTE EN EJERCICIO
DE LA PRESIDENCIA

CHRISTIAN JAVIER BUNGE
POR COMISION FISCALIZADORA

ESTADOS DE RESULTADOS CONDENSADOS INTERMEDIOS

(En millones de pesos constantes - Nota 1.2.1.b)

	Nota	<u>Periodo de tres meses finalizado el 31 de marzo de</u>	
		<u>2026</u>	<u>2025</u>
Ventas	12	870.786	912.641
Costos laborales e indemnizaciones por despidos	13	(181.261)	(187.563)
Costos por interconexión y transmisión	13	(76.435)	(66.802)
Honorarios por servicios, mantenimiento y materiales	13	(117.838)	(125.020)
Impuestos, tasas y derechos del ente regulador	13	(84.691)	(87.559)
Comisiones y publicidad	13	(41.208)	(54.501)
Costo de equipos vendidos	13	(30.078)	(46.259)
Costos de programación y de contenido	13	(41.867)	(35.545)
Deudores incobrables		(18.150)	(22.533)
Otros costos operativos netos	13	(29.692)	(56.753)
Utilidad de la explotación antes de Depreciaciones, amortizaciones y desvalorizaciones de Activos Fijos e Intangibles		249.566	230.106
Depreciaciones, amortizaciones y desvalorizaciones de Activos Fijos e Intangibles	13	(200.120)	(144.150)
Utilidad de la explotación		49.446	85.956
Resultados financieros, netos	14	(6.795)	(126.476)
Utilidad / (Pérdida) ordinaria antes de impuesto a las ganancias		42.651	(40.520)
Impuesto a las ganancias	7	(2.861)	160.632
Utilidad neta		39.790	120.112

Las notas que se acompañan forman parte integrante de estos estados condensados intermedios.

ESTADOS DE RESULTADOS INTEGRALES CONDENSADOS INTERMEDIOS

(En millones de pesos constantes - Nota 1.2.1.b)

	<u>Periodo de tres meses finalizado el 31 de marzo de</u>	
	<u>2026</u>	<u>2025</u>
Utilidad neta	39.790	120.112
Otros resultados integrales - con imputación futura a resultados		
Resultado procedente activos financieros a valor razonable	515	3.148
Efecto en el impuesto a las ganancias	(180)	(1.102)
Otros resultados integrales, netos de impuestos	335	2.046
Total de resultados Integrales	40.125	122.158

Las notas que se acompañan forman parte integrante de estos estados condensados intermedios.

Véase nuestro informe de fecha
8 de mayo de 2026
PRICE WATERHOUSE & CO. S.R.L.
(Socio)
C.P.C.E.C.A.B.A. T° 1 - F° 17
GUSTAVO ARDEL VIDAN
Contador Público U.B.A.
C.P.C.E.C.A.B.A. T° 163 - F° 64

SERGIO FICHERA
VICEPRESIDENTE EN EJERCICIO
DE LA PRESIDENCIA

CHRISTIAN JAVIER BUNGE
POR COMISION FISCALIZADORA

ESTADOS DE CAMBIOS EN EL PATRIMONIO CONDENSADOS INTERMEDIOS

(En millones de pesos constantes - Nota 1.2.1.b)

Estado de cambios en el patrimonio por el periodo de tres meses finalizado el 31 de marzo de 2026

	Aportes de los propietarios			Resultados acumulados			Otros resultados Integrales			Total
	Capital social Valor nominal	Ajuste Integral de Capital social	Prima de emisión	Efecto del aumento de capital social de las subsidiarias	Reserva legal	Reserva para futuros dividendos	Resultados no asignados	Planes de pensiones	Activos financieros a valor razonable	
Saldo al 31 de diciembre de 2025	88.461	184.230	962.647	195.897	52.954	302.782	1.652.858	(3.396)	(185)	3.444.178
Resultado del periodo	-	-	-	-	-	-	39.790	-	-	39.790
Otros resultados integrales del periodo	-	-	-	-	-	-	-	-	335	335
Total resultado Integral del periodo	-	-	-	-	-	-	39.790	-	335	40.125
Saldo al 31 de marzo de 2026	88.461	184.230	962.647	195.897	52.954	302.782	1.702.648	(3.396)	180	3.484.301


Las notas que se acompañan forman parte integrante de estos estados condensados intermedios.


Estado de cambios en el patrimonio por el periodo de tres meses finalizado el 31 de marzo de 2025

	Aportes de los propietarios			Resultados acumulados			Otros resultados Integrales			Total
	Capital social Valor nominal	Ajuste Integral de Capital social	Prima de emisión	Efecto del aumento de capital social de las subsidiarias	Reserva legal	Reserva para futuros dividendos	Resultados no asignados	Planes de pensiones	Activos financieros a valor razonable	
Saldo al 31 de diciembre de 2024	88.461	184.230	962.647	195.897	52.954	1.685.238	(1.382.458)	(3.047)	(1.515)	1.760.309
Resultado del periodo	-	-	-	-	-	-	120.112	-	-	120.112
Otros resultados integrales del periodo	-	-	-	-	-	-	-	-	2.046	2.046
Total resultado Integral del periodo	-	-	-	-	-	-	120.112	-	2.046	122.158
Saldo al 31 de marzo de 2025	88.461	184.230	962.647	195.897	52.954	1.685.238	(1.262.344)	(3.047)	631	1.902.487

Las notas que se acompañan forman parte integrante de estos estados condensados intermedios.

Véase nuestro Informe de fecha 8 de mayo de 2026
PRICE WATERHOUSE & CO. S.R.L.
 (Socio)
C.P.C.E.C.B.A. T. 1. 6717
GUSTAVO ARIEL YUDAN
 Contador Público U.B.A.
 C.P.C.E.C.B.A. T. 159 - F. 64


SERGIO FICHERA
 VICEPRESIDENTE EN EJERCICIO DE LA PRESIDENCIA


CHRISTIAN JAVIER BUNGE
 POR COMISION FISCALIZADORA

ESTADOS DE FLUJO DE EFECTIVO CONDENSADOS INTERMEDIOS

(En millones de pesos constantes - Nota 1.2.1 b)

	Nota	Periodos de tres meses finalizados el 31 de marzo de	
		2026	2025
FLUJO DE EFECTIVO GENERADO POR (UTILIZADO EN) LAS OPERACIONES			
Utilidad neta		39.790	120.112
Ajustes para arribar al flujo neto de efectivo proveniente de las operaciones			
Previsiones deducidas del activo		38.356	23.132
Depreciaciones de propiedades de inversión	3	901	850
Depreciaciones de propiedades, planta y equipo	4	149.569	106.661
Amortizaciones de activos intangibles	5	30.071	14.031
Amortizaciones de activos por derechos de uso	6	19.579	22.608
Valor residual de bajas de Activos Fijos, derechos de uso y consumo de materiales		4.045	802
Resultados financieros y otros		12.073	133.877
Impuesto a las ganancias devengado	7	2.861	(160.632)
Aumento neto de activos		(63.258)	(89.419)
Aumento / (Disminución) neto de pasivos		46.257	(67.545)
Flujo neto de efectivo generado por las operaciones		280.244	104.477
FLUJO DE EFECTIVO GENERADO POR (UTILIZADO EN) LAS ACTIVIDADES DE INVERSION			
Pagos por adquisición de propiedades, planta y equipo.		(167.803)	(103.067)
Pagos por adquisición de activos intangibles		(8.133)	(20.171)
Cobro por venta de propiedades, planta y equipo, y activos intangibles		78	2.115
Pagos por adquisición de Inversiones no consideradas efectivo y equivalentes		(230.260)	-
Cobro por venta de Inversiones no consideradas efectivo y equivalentes		144.374	14.044
Flujo neto de efectivo utilizado en las actividades de inversión		(261.744)	(107.079)
FLUJO DE EFECTIVO GENERADO POR (UTILIZADO EN) LAS ACTIVIDADES DE FINANCIACION			
Pago de préstamos		(6)	(8)
Pago de intereses y gastos relacionados		(1)	(4)
Pago de intereses de pasivos por arrendamientos		(477)	(820)
Pago de capital de pasivos por arrendamientos		(24.013)	(11.091)
Flujo neto de efectivo utilizado en las actividades de financiación		(24.497)	(11.923)
(DISMINUCION) NETA DEL EFECTIVO		(5.997)	(14.524)
EFECTIVO AL INICIO DEL EJERCICIO		147.975	203.225
DIFERENCIAS DE CAMBIO NETAS Y RECPAM POR EFECTIVO Y EQUIVALENTES DE EFECTIVO		(4.172)	(3.378)
EFECTIVO AL CIERRE DEL PERÍODO		137.806	185.323

Las notas que se acompañan forman parte integrante de estos estados condensados intermedios. Información adicional sobre los estados de flujo de efectivo se expone en Nota 2.

Véase nuestro Informe de fecha
8 de mayo de 2026
PRICE WATERHOUSE & CO. S.R.L.

C.P.C.E.C.A.B.A. T° 17 - F° 17
GUSTAVO VIDAN
Contador Público U.B.A.
C.P.C.E.C.A.B.A. T° 185 - F° 64


SERGIO FICHERA
VICEPRESIDENTE EN EJERCICIO
DE LA PRESIDENCIA


CHRISTIAN JAVIER BUNGE
POR COMISION FISCALIZADORA

**NOTAS A LOS ESTADOS FINANCIEROS CONDENSADOS
INTERMEDIOS AL 31 DE MARZO DE 2025 Y 2024**


(cifras expresadas en millones de pesos constantes o según se indique en forma expresa)

ÍNDICE


	Página
1 Base de presentación de los estados contables financieros condensados intermedios y principales políticas contables	6
2 Efectivo y equivalentes de efectivo e inversiones. Información adicional sobre los estados de flujo de efectivo	11
3 Propiedades de inversión	11
4 Propiedades, planta y equipo	12
6 Activos intangibles	12
6 Activos por derechos de uso	13
7 Impuesto a las ganancias, activo y pasivo por impuesto a las ganancias diferido	13
6 Pasivos por arrendamientos	14
9 Provisiones y previsiones	15
10 Información adicional de activos y pasivos financieros	18
11 Compromisos de compra	17
12 Ventas	17
13 Costos operativos	17
14 Resultados financieros	18
16 Saldos y operaciones con partes relacionadas	18
16 Novedades del período de tres meses finalizado el 31 de marzo de 2025	20



 JEFE DE EMPRESA



 JEFE FINANCIERO



 JEFE CONTABLE

NOTA 1 - BASE DE PRESENTACION DE LOS ESTADOS CONTABLES FINANCIEROS CONDENSADOS INTERMEDIOS Y PRINCIPALES POLITICAS CONTABLES

1. Antecedentes

Telefónica Móviles Argentina S.A. (la "Compañía", la "Sociedad" o "TMA"), es una compañía regida por las leyes de Argentina y desde el día 24 de febrero del 2025 es controlada por Telecom Argentina S.A. (Telecom Argentina). La Compañía se registró en la Inspección General de Justicia ("IGJ") el 1° de diciembre de 1994 y tiene fecha de vencimiento el 30 de noviembre de 2093. La Sociedad es un proveedor integrado de telecomunicaciones, centrado en servicios móviles, de voz y datos, servicios de voz fija, de banda ancha y televisión y otros servicios digitales.

La sede central de la Sociedad en Argentina se encuentra en Av. Corrientes 707, Ciudad Autónoma de Buenos Aires, Argentina.

La Compañía opera bajo la marca comercial de "Movistar" y "Tuenti".

TMA está sujeto a diversas leyes y regulaciones en Argentina. Las licencias deben ser obtenidas en ciertas circunstancias específicas para la prestación de servicios.

La Sociedad ha evolucionado desde sus inicios a través de una serie de transacciones corporativas. Adquirió y posteriormente se fusionó con Compañía de Radiocomunicaciones Móviles, S.A. ("CRM") en 2005. Adicionalmente, durante el ejercicio 2017, TMA se fusionó con Compañía Internacional de Telecomunicaciones S.A. ("Cointel"), Telefónica Holding de Argentina S.A. ("THA") y Telefónica Móviles Argentina Holding S.A., ("TMAH") en una transacción entre entidades bajo control común. Tras esta reorganización, y luego de realizar diversos aumentos de capital, TMA incrementó su participación en Telefónica de Argentina S.A. ("TASA"), quedando, al 31 de diciembre de 2023, con una participación del 79,06% del capital de TASA, hasta su fusión.

La fusión entre TMA y TASA tuvo fecha efectiva desde el día 1° de enero de 2024.

Como resultado de la fusión, la sociedad absorbida se disolvió anticipadamente sin liquidarse, cancelándose las acciones representativas de su capital social.

2. Bases de presentación y políticas contables aplicadas en la preparación de los estados financieros condensados intermedios.

2.1 Bases de presentación


Los presentes estados financieros condensados intermedios al 31 de marzo de 2026 y por los períodos de tres meses finalizados a la misma fecha han sido preparados de acuerdo con las disposiciones de la Norma Internacional de Contabilidad ("NIC") N° 34 "Información Financiera Intermedia".

Por ello, estos estados financieros condensados intermedios no incluyen toda la información que se requiere para un juego de estados financieros completos anuales y, en consecuencia, se recomienda su lectura conjuntamente con los estados financieros anuales al 31 de diciembre de 2025. En consecuencia, en la confección de los presentes estados financieros condensados intermedios se han utilizado las mismas políticas contables que en los estados financieros anuales más recientes luego de adecuar ciertos criterios a los de su sociedad controlante tal como se describe la Nota 2.2.

Véase nuestro informe de fecha
8 de mayo de 2026
PRICE WATERHOUSE & CO. S.R.L.

(Socio)
C.P.C.E.C.A.B.A. P 1 - P 17


SERGIO FICHERA
VICEPRESIDENTE EN EJERCICIO
DE LA PRESIDENCIA


CHRISTIAN JAVIER BUNGE
BOR COMISION FISCALIZADORA

La elaboración de los presentes estados financieros condensados intermedios de conformidad con la NIC 34 requiere que la Gerencia de la Sociedad efectúe estimaciones que afectan las cifras de los estados financieros o de su información complementaria. Los resultados finales podrían diferir respecto de aquellas estimaciones.

Los presentes estados financieros condensados intermedios están expresados en millones de pesos, fueron elaborados de acuerdo con el método de lo devengado (excepto el estado de flujo de efectivo) y en base al costo histórico excepto por ciertos activos y pasivos financieros que se miden a valor razonable, reexpresados en moneda constante del 31 de marzo de 2026.

Los presentes estados financieros condensados intermedios al 31 de marzo de 2026, fueron autorizados y aprobados por el Directorio de la Sociedad en la reunión celebrada el 8 de mayo de 2026.

a) Moneda funcional y de presentación

La moneda funcional de TMA es el peso argentino ("Peso" o "ARS"). Por lo tanto, todos los saldos y transacciones denominados en monedas distintas del Peso se considera que están denominados en moneda extranjera.

Los importes presentados en estos estados financieros condensados intermedios son expresados en pesos, a no ser que se indique lo contrario.

b) Estados financieros condensados intermedios reexpresados por los efectos de la inflación

Debido a que la Argentina ha sido considerada como una economía de alta inflación para propósitos contables de conformidad con los lineamientos de la NIC 29, la información financiera en pesos argentinos se encuentra reexpresada en moneda constante del 31 de marzo de 2026.

La tabla a continuación muestra la evolución de los índices al 31 de marzo de 2025, 31 de diciembre de 2025 y 31 de marzo de 2026 según las estadísticas oficiales Instituto Nacional de Estadísticas y Censos ("INDEC") siguiendo los lineamientos descriptos en la Resolución "Federación Argentina de Consejos Profesionales de Ciencias Económicas "FACPCE" N° 539/18, como así también, la devaluación del peso frente al dólar para los mismos períodos / ejercicio:

	<u>Al 31 de marzo de 2025</u>	<u>Al 31 de diciembre de 2025</u>	<u>Al 31 de marzo de 2026</u>
Índice de precios al consumidor con cobertura nacional (IPC Nacional) (Diciembre 2016=100)	<u>8.353,3</u>	<u>10.121,4</u>	<u>11.077,1</u>
Variación de precios			
Anual/Interanual	<u>55,9%</u>	<u>31,6%</u>	<u>32,6%</u>
Acumulado 3 meses	<u>8,6%</u>	<u>n/a</u>	<u>9,4%</u>
Tipo de cambio Banco Nación Divisas \$/US\$	<u>1.074,00</u>	<u>1.455,0</u>	<u>1.382</u>
Variación del tipo de cambio			
Anual/Interanual	<u>25,2%</u>	<u>41%</u>	<u>28,7%</u>
Acumulado 3 meses	<u>4,1%</u>	<u>n/a</u>	<u>-5,0%</u>

Véase nuestro Informe de fecha
8 de mayo de 2026

PRICE WATERHOUSE & CO. S.R.L.

(Socio)

C.P.C.E.C.A.B.A. N° 1 - P. 17

SERGIO FICHERA
VICEPRESIDENTE EN EJERCICIO
DE LA PRESIDENCIA

CHRISTIAN JAVIER BUNGE
POR COMISION FISCALIZADORA

La Sociedad siguió las mismas políticas de ajuste de partidas identificadas en los estados financieros al 31 de diciembre de 2025.

2.2 Políticas Contables

2.2.a Nuevas normas e interpretaciones publicadas por el *International Accounting Standards Board*

La Sociedad ha aplicado las siguientes normas y/o modificaciones por primera vez a partir del 1° de enero de 2026:

Normas y modificaciones	Descripción	Fecha de aplicación mandatoria: ejercicios iniciados el o después del
Modificaciones a NIIF 7 y NIIF 9	Clasificación y Medición de Instrumentos Financieros	1° de enero de 2026
Modificaciones a NIIF 7 y NIIF 9	Efectos financieros de los contratos de electricidad dependientes de la naturaleza, como los acuerdos de compra de energía (<i>Power Purchase Agreement</i>) que dependen de fuentes como la energía eólica y solar. Clasificación, medición e información a revelar.	1° de enero de 2026

La aplicación de las modificaciones detalladas no generó ningún impacto en los resultados de las operaciones o la situación financiera de la Sociedad.

2.3 Estados financieros comparativos

Las cifras al 31 de diciembre de 2025 y por los períodos de tres meses finalizados el 31 de marzo de 2025, que se exponen en estos estados financieros condensados intermedios a efectos comparativos, surgen como resultado de reexpresar las cifras de dichas fechas en moneda constante al 31 de marzo de 2026. Esto surge como consecuencia de la reexpresión de la información financiera descrita en la nota 1.2.1.b).

Los estados financieros condensados intermedios de la Sociedad al 31 de marzo de 2026, han sido presentados con la siguiente información comparativa:

- Estados de situación financiera: información de los saldos patrimoniales de los estados financieros de TMA al 31 de diciembre de 2025.
- Estados de resultados condensados intermedios: Información de los estados financieros condensados al 31 de marzo de 2025 reexpresados según lo indicado en la nota 1.2.1.b.
- Estados de flujo de efectivo condensados intermedios: Información de los estados financieros condensados al 31 de marzo de 2025 reexpresados según lo indicado en la nota 1.2.1.b.

Adicionalmente, se han reclasificado ciertas cifras de los estados financieros correspondientes al ejercicio finalizado al 31 de diciembre de 2025 a los efectos de su presentación comparativo.

En caso de que se haya requerido un ajuste de reexpresión en las cifras comparativas (debido a cambios en políticas contables, errores materiales u omisiones), dicho ajuste se ha realizado conforme a lo establecido por la NIC 8 "Políticas contables, cambios en las estimaciones contables y errores". Cualquier impacto material de dichos ajustes ha sido debidamente reflejado y explicado en la nota correspondiente.

Véase nuestro informe de fecha
8 de mayo de 2026
PRICE WATERHOUSE & CO. S.R.L.
(Socia)
C.P.C.E.C.A.B.A. N° 1. P° 17


SERGIO FICHERA
VICEPRESIDENTE EN EJERCICIO
DE LA PRESIDENCIA


CHRISTIAN JAVIER BUNGE
BOR COMISION FISCALIZADORA

NOTA 2 - EFECTIVO Y EQUIVALENTES DE EFECTIVO E INVERSIONES INFORMACION ADICIONAL SOBRE LOS ESTADOS DE FLUJO DE EFECTIVO CONDENSADOS INTERMEDIOS.

a) Efectivo y equivalentes de efectivo e Inversiones

	<u>31 de marzo de</u> <u>2026</u>	<u>31 de diciembre de</u> <u>2025</u>
Efectivo y equivalentes de efectivo		
Caja y Bancos	12.844	35.862
Colocaciones transitorias	41.242	64.164
Fondos comunes de inversión	83.720	47.949
Total efectivo y equivalentes de efectivo	137.806	147.975
Inversiones		
Corrientes		
Títulos y bonos a su valor razonable	296.138	229.622
Títulos y bonos a su valor razonable con cambios en Otros	23.798	29.565
Resultados Integrales	-	-
	319.936	259.187
No corrientes		
Inversiones en sociedades (a)	34	34
Otras inversiones	1	1
	35	35
Total Inversiones	319.971	259.222

(a) La información de inversiones en sociedades se detalla a continuación:

Información patrimonial

	<u>31 de marzo de</u> <u>2026</u>	<u>31 de diciembre de</u> <u>2025</u>
Sociedades		
Telefónica de Ingeniería de Seguridad de Argentina S.A.U	34	34
	34	34

Principales transacciones que no representan movimientos de efectivo

Las principales operaciones que no afectaron efectivo y que fueron eliminadas de los estados de flujo de efectivo son las siguientes:

	<u>31 de marzo de</u> <u>2026</u>	<u>31 de diciembre de</u> <u>2025</u>
Altas de Propiedades, planta y equipo, y activos intangibles financiadas por cuentas por pagar	122.638	80.377
Altas de activos por derecho de uso a través de arrendamientos	26.257	50.192
Cancelación de cuentas por pagar con títulos públicos	-	1

NOTA 3 - PROPIEDADES DE INVERSIÓN

	<u>31 de marzo de</u> <u>2026</u>	<u>31 de diciembre de</u> <u>2025</u>
Propiedades de inversión	63.275	64.176
Total	63.275	64.176

Véase nuestro informe de fecha
8 de mayo de 2026
PRICE WATERHOUSE & CO. S.R.L.

(Socio)

C.P.C.E.C.A.B.A. T° 1 - F° 17

SERGIO FICHERA
VICEPRESIDENTE EN EJERCICIO
DE LA PRESIDENCIA

CHRISTIAN JAVIER BUNGE
POR COMISION FISCALIZADORA

La evolución del rubro propiedades de inversión es la siguiente:

	<u>Periodo de tres meses finalizado el 31 de marzo de</u>	
	<u>2026</u>	<u>2025</u>
Saldos al inicio del ejercicio	64.176	73.145
Depreciación del período	(901)	(850)
Saldos al cierre del período	63.275	72.295

NOTA 4 - PROPIEDADES, PLANTA Y EQUIPO

	<u>31 de marzo de 2026</u>	<u>31 de diciembre de 2025</u>
Propiedades, planta y equipo	2.486.135	2.538.291
Previsión para obsolescencia y desvalorización de materiales	(22.655)	(3.820)
Saldos al cierre del período	2.463.480	2.534.471

La evolución del rubro propiedades, planta y equipo (sin considerar las provisiones para desvalorización de propiedades, planta y equipo) es la siguiente:

	<u>Periodo de tres meses finalizado el 31 de marzo de</u>	
	<u>2026</u>	<u>2025</u>
Saldos al inicio del ejercicio	2.538.291	3.427.871
Altas	106.877	73.358
Reclasificaciones	-	5.314
Valor residual de las bajas y consumo de materiales	(9.464)	-
Depreciación del período	(149.569)	(106.661)
Saldos al cierre del período	2.486.135	3.399.882

La evolución de la previsión para obsolescencia y desvalorización de materiales es la siguiente:

	<u>Periodo de tres meses finalizado el 31 de marzo de</u>	
	<u>2026</u>	<u>2025</u>
Saldos al Inicio del ejercicio	(3.820)	-
Aumentos	(18.835)	-
Saldos al cierre del período	(22.655)	-

La evolución de la previsión para desvalorización del rubro propiedades, planta y equipo es la siguiente:

	<u>Periodo de tres meses finalizado el 31 de marzo de</u>	
	<u>2026</u>	<u>2025</u>
Saldos al Inicio del ejercicio	-	(2.231.390)
(Aumentos) / Recuperos	-	-
Saldos al cierre del período	-	(2.231.390)


NOTA 5 - ACTIVOS INTANGIBLES

	<u>31 de marzo de 2026</u>	<u>31 de diciembre de 2025</u>
Activos intangibles	1.272.232	1.283.896
Saldos al cierre del período	1.272.232	1.283.896

Véase nuestro informe de fecha
8 de mayo de 2026
PRICE WATERHOUSE & CO. S.R.L.

(Socia)
C.P.C.E.C.A.B.A. T° 1 / P° 17


SERGIO FICHERA
VICEPRESIDENTE EN EJERCICIO
DE LA PRESIDENCIA


CHRISTIAN JAVIER BUNGE
POR COMISION FISCALIZADORA

La evolución de los activos intangibles (sin considerar la previsión para desvalorización) es la siguiente:

	<u>Período de tres meses finalizado el 31 de marzo de</u>	
	<u>2026</u>	<u>2025</u>
Saldos al inicio del ejercicio	1.283.896	1.376.120
Altas	18.407	20.171
Reclasificaciones	-	(5.314)
Amortización del período	(30.071)	(14.031)
Saldos al cierre del período	1.272.232	1.376.946

La evolución de la previsión para desvalorización de activos intangibles es la siguiente:

	<u>Período de tres meses finalizado el 31 de marzo de</u>	
	<u>2026</u>	<u>2025</u>
Saldos al inicio del ejercicio	-	(944.151)
(Aumentos) / Recuperos	-	-
Saldos al cierre del período	-	(944.151)

NOTA 6 - ACTIVOS POR DERECHOS DE USO

	<u>31 de marzo de 2026</u>	<u>31 de diciembre de 2025</u>
Sitios	121.433	113.136
Inmuebles y otros	453	316
Derechos irrevocables de uso	14.504	15.391
Retiro de activos en sitios de terceros	22.612	23.481
Saldos al cierre del período	159.002	152.324

La evolución de los activos por derechos de uso es la siguiente:

	<u>Período de tres meses finalizado el 31 de marzo de</u>	
	<u>2026</u>	<u>2025</u>
Saldos al inicio del ejercicio	152.324	158.318
Adquisiciones	26.257	49.034
Valor residual de las bajas	-	(802)
Amortización del período	(19.579)	(22.608)
Saldos al cierre del período	159.002	183.942

NOTA 7 - IMPUESTO A LAS GANANCIAS, ACTIVO Y PASIVO POR IMPUESTO A LAS GANANCIAS DIFERIDO

Se detalla a continuación la evolución del activo (pasivo) por impuesto a las ganancias diferido, neto:

	<u>Período de tres meses finalizado el 31 de marzo de</u>	
	<u>2026</u>	<u>2025</u>
	<u>Utilidad (pérdida)</u>	
Saldos al inicio del ejercicio	(412.154)	223.421
Imputado a resultados	8.372	160.632
Efectos de reexpresión a moneda constante	(515)	(2.701)
Otros resultados integrales	335	2.046
Saldos al cierre del período	(403.962)	383.398
Activos impositivos diferidos netos	-	383.398
Pasivos impositivos diferidos netos	(403.962)	-

Véase nuestro informe de fecha
8 de mayo de 2026
PRICE WATERHOUSE & CO. S.R.L.


(Socio)
C.P.C.E.C.A.B.A. T 1 - F 17


SERGIO FICHERA
VICEPRESIDENTE EN EJERCICIO
DE LA PRESIDENCIA


CHRISTIAN JAVIER BUNGE
POR COMISION FISCALIZADORA

A continuación, se detalla la conciliación entre el cargo a resultados del impuesto a las ganancias y el que resultaría de aplicar al resultado contable antes de impuestos la tasa impositiva correspondiente:

	<u>Período de tres meses</u> <u>finalizado el 31 de marzo de</u>	
	<u>2026</u>	<u>2025</u>
	<u>Utilidad (pérdida)</u>	
Resultado contable antes de impuesto a las ganancias	42.651	(40.520)
Diferencias entre impuesto determinado y provisión – otros	2.365	156
Reexpresión a moneda constante del Patrimonio	297.151	140.515
Tasa impositiva vigente	35%	35%
Impuesto a las ganancias a la tasa impositiva vigente	(119.758)	(35.053)
Reexpresión a moneda constante del (Activo) / Pasivo por impuesto a las ganancias diferido y otros	21.174	167.712
Efecto ajuste por inflación impositivo	95.723	4.181
Efecto reorganización fiscal	-	23.792
Impuesto a las ganancias en el estado de resultados	(2.861)	160.632
Impuesto determinado	(11.233)	-
Impuesto diferido	8.372	160.632
Total Impuesto a las ganancias	(2.861)	160.632

NOTA 8 - PASIVOS POR ARRENDAMIENTOS

	<u>31 de marzo de</u> <u>2026</u>	<u>31 de diciembre de</u> <u>2025</u>
Corrientes		
Arrendamientos	72.844	73.914
	<u>72.844</u>	<u>73.914</u>
No corrientes		
Arrendamientos	46.850	58.142
	<u>46.850</u>	<u>58.142</u>
Total pasivos por arrendamientos	<u>119.694</u>	<u>132.056</u>

La evolución de los pasivos por arrendamientos es la siguiente:

	<u>Período de tres meses</u> <u>finalizado el 31 de marzo de</u>	
	<u>2026</u>	<u>2025</u>
Saldos al inicio del ejercicio	132.056	112.729
Altas (*)	26.257	50.192
Resultados financieros, netos	(2.173)	7.968
Pagos capital	(24.013)	(11.091)
Pagos intereses	(477)	(820)
RECPAM	(11.956)	(17.573)
Saldos al cierre del ejercicio	<u>119.694</u>	<u>141.405</u>

(*) Incluidas en adquisiciones de Derechos de uso.

Véase nuestro Informe de fecha
8 de mayo de 2026
PRICE WATERHOUSE & CO. S.R.L.

(Socio)

C.P.C.E.C.A.B.A. T. T. P. 17

SERGIO FICHERA
VICEPRESIDENTE EN EJERCICIO
DE LA PRESIDENCIA

CHRISTIAN JAVIER BUNGE
FOR COMISION FISCALIZADORA

NOTA 9 - PROVISIONES

La evolución de las provisiones es:

	<u>Julcios y contingencias</u>		<u>Retiro de activos en sitios de terceros</u>		<u>Total Provisiones</u>	
	<u>31 de marzo de</u>		<u>31 de marzo de</u>		<u>31 de marzo de</u>	
	<u>2026</u>	<u>2025</u>	<u>2026</u>	<u>2025</u>	<u>2026</u>	<u>2025</u>
Saldos al inicio del ejercicio	95.496	24.312	11.848	4.652	107.344	28.964
Pagos	(2.731)	(10.790)	-	(286)	(2.731)	(11.076)
Reclasificaciones	2.025	37.793	-	297	2.025	38.090
RECPAM y efectos de conversión monetaria	(8.891)	(11.765)	(1.022)	(378)	(9.913)	(12.143)
Total provisiones corrientes	85.899	39.550	10.826	4.285	96.725	43.835
Saldos al inicio del ejercicio	140.614	203.549	56.910	66.557	197.524	270.106
Capital	6.419	9.411	-	-	6.419	9.411
Incremento - Otros intereses netos	12.796	19.919	4.234	4.372	17.030	24.291
Reclasificaciones	(2.025)	(37.793)	-	(297)	(2.025)	(38.090)
RECPAM y efectos de conversión monetaria	(12.597)	(7.395)	(5.018)	(5.372)	(17.615)	(12.767)
Total provisiones no corrientes	145.207	187.691	56.126	65.260	201.333	252.951
Total provisiones	231.106	227.241	66.952	69.545	298.058	296.786

A continuación, se detalla la evolución de previsión relacionada a activos:

	<u>Periodo de tres meses finalizado el 31 de marzo de</u>	
	<u>2026</u>	<u>2025</u>
Créditos por ventas:		
Saldos al inicio del ejercicio	(155.982)	(128.293)
Aumentos	(18.150)	(22.533)
Aumentos Financieros	(32)	(3.652)
Usos	(216)	(748)
RECPAM	14.006	11.566
Saldos al cierre del periodo	(160.374)	(143.660)

	<u>Periodo de tres meses finalizado el 31 de marzo de</u>	
	<u>2026</u>	<u>2025</u>
Inventarios		
Saldos al inicio del ejercicio	(8.584)	(4.243)
Aumentos	(1.371)	(599)
Aplicaciones	-	1.198
Saldos al cierre del periodo	(9.955)	(3.644)

NOTA 10 - INFORMACION ADICIONAL DE ACTIVOS Y PASIVOS FINANCIEROS

Saldos de activos y pasivos financieros en moneda extranjera

Los activos y pasivos financieros en moneda extranjera al 31 de marzo de 2026 y al 31 de diciembre de 2025 son los siguientes:

	<u>31 de marzo de 2026</u>	<u>31 de diciembre de 2025</u>
	<u>En millones de pesos convertidos</u>	
Activos	543.998	564.634
Pasivos	(352.264)	(371.307)
Activos netos	191.734	193.327

Véase nuestro informe de fecha
8 de mayo de 2026
PRICE WATERHOUSE & CO. S.R.L.

(Sello)

C.P.E.C.A.B.A. N° 1 - P-17

SERGIO FICHERA
VICEPRESIDENTE EN EJERCICIO
DE LA PRESIDENCIA

CHRISTIAN JAVIER BUNGE
POR COMISION FISCALIZADORA

NOTA 11 - COMPROMISOS DE COMPRA

Al 31 de marzo de 2026 existen compromisos de compra pendientes con proveedores locales y extranjeros por un monto aproximado de \$73,813 millones. Estos compromisos de compra incluyen aquellos que contienen cláusulas "take or pay", que obligan al comprador a adquirir una cantidad de producto o servicio en un período, por lo general anual o, alternativamente, a pagar esa cantidad aun cuando no la haya tomado o aceptado recibirla.

NOTA 12 - VENTAS

	Periodos de tres meses finalizados el 31 de marzo de	
	<u>2026</u>	<u>2025</u>
	Utilidad	
Servicios Móviles	539,746	539,703
Servicios de Internet	126,646	128,475
Servicios de Televisión	27,038	32,412
Servicios de Telefonía Fija y Datos	127,339	141,978
Otras ventas de servicios	17,274	6,648
Subtotal Ventas de Servicios	838,043	849,216
Ventas de equipos	32,743	63,425
Total Ventas	870,786	912,641

NOTA 13 - COSTOS OPERATIVOS

Los costos operativos abiertos por naturaleza del gasto ascendieron a \$821.340 millones y \$826.685 millones para los períodos de tres meses finalizados el 31 de marzo de 2026 y 2025, respectivamente. Los componentes de los principales costos operativos son los siguientes:

	Periodos de tres meses finalizados el 31 de marzo de	
	<u>2026</u>	<u>2025</u>
	Utilidad (pérdida)	
Costo de equipos vendidos		
Saldos de inventarios al inicio del ejercicio / período (*)	(41.973)	(89.508)
Más:		
Compras de equipos	(13.889)	(24.053)
Otros	(7.812)	(7.647)
Menos:		
Saldos de inventarios al cierre del período (*)	33.596	74.949
	(30.078)	(46.259)

(*) Sin considerar la previsión por obsolescencia.

Véase nuestro Informe de fecha
8 de mayo de 2025
PRICE WATERHOUSE & CO. S.R.L.

C.P.C. ECABALTA, P. 17

(Socio)

SRGIO FICHERA
VICEPRESIDENTE EN EJERCICIO
DE LA PRESIDENCIA

CHRISTIAN JAVIER BUNGE
POR COMISION FISCALIZADORA

Los costos operativos abiertos por función son los siguientes:

Categoría	Costos de explotación	Gastos de administración	Gastos de comercialización	Total 31.03.2026	Total 31.03.2025
Costos laborales e indemnizaciones por despido	(77.696)	(44.163)	(59.200)	(181.059)	(197.663)
Costos por interconexión y transmisión	(76.435)	-	-	(76.435)	(66.602)
Horarios por servicios, mantenimiento y materiales	(61.691)	(18.576)	(37.571)	(117.839)	(125.020)
Impuestos, tasas y derechos del ente regulador	(61.273)	(379)	(3.039)	(84.691)	(87.559)
Comisiones y publicidad	-	-	(41.206)	(41.208)	(54.501)
Costo de equipos vendidos	(30.078)	-	-	(30.078)	(46.259)
Costos de programación y de contenido	(41.867)	-	-	(41.867)	(35.545)
Deudores incobrables	(9.592)	-	(18.150)	(18.150)	(22.533)
Otros costos operativos netos	(9.592)	(13.203)	(8.897)	(29.692)	(56.753)
Depreciaciones, amortizaciones y desvalorizaciones de Activos Fijos e Intangibles	(166.380)	(3.743)	(29.997)	(200.120)	(144.150)
Totales al 31 de marzo de 2026	(545.214)	(80.064)	(196.062)	(821.340)	
Totales al 31 de marzo de 2025	(510.233)	(80.451)	(236.001)		(826.685)

NOTA 14 - RESULTADOS FINANCIEROS, NETOS.

	Períodos de tres meses finalizados el 31 de marzo de	
	2026	2025
	Utilidad (pérdida)	
Cambios en el valor razonable de activos financieros	18.428	19.525
Otras diferencias de cambio	(6.474)	(1.439)
Otros intereses netos	(5.524)	(37.530)
Impuestos y gastos bancarios	(7.811)	(13.528)
Costos financieros por quinquenios	(569)	(609)
Descuentos financieros de activos, deudas y diversos	(16.772)	(16.650)
RECPAM	11.927	(76.245)
Total resultados financieros, netos	(6.795)	(126.476)

NOTA 15 - SALDOS Y OPERACIONES CON PARTES RELACIONADAS

Durante el período intermedio finalizado el 31 de marzo de 2026, la Sociedad ha realizado operaciones con partes relacionadas en condiciones de mercado, similares a las que se hubieran pactado con terceros independientes.

De acuerdo se expresa en Nota 1, hasta el 24 de febrero de 2025, la Sociedad mantuvo operaciones con sociedades vinculadas y relacionadas con su accionista predecesor. A partir de dicha fecha TMA ha comenzado a registrar sus operaciones con el nuevo grupo económico, resultado de la venta del paquete accionario de TMA, pasando a ser controlada por Telecom Argentina S.A.

Todos los saldos y transacciones con partes relacionadas han sido realizados a valores razonables, bajo condiciones de mercado, y se encuentran debidamente documentados.

Véase nuestro informe de fecha
8 de mayo de 2026
PRICE WATERHOUSE & CO. S.R.L.

C.P.C.E.C.A.B.A. N° 1. P. 11

GERGO FICHERA
VICEPRESIDENTE EN EJERCICIO
DE LA PRESIDENCIA

OFIRISDÁN JAVIER BUNGE
POR COMISION FISCALIZADORA

a) Saldos con partes relacionadas con Telecom Argentina S.A. y sus relacionadas.

• Partes relacionadas

	31 de marzo de 2026	31 de diciembre de 2025
ACTIVO CORRIENTE		
Cuentas por ventas	21.652	4.982
Telecom Argentina S.A	150	83
Otras partes relacionadas	21.802	5.065
Otros créditos	47.775	30.467
Telecom Argentina	47.775	30.467
ACTIVO NO CORRIENTE		
Otros Créditos	154.417	179.877
Telecom Argentina	154.417	179.877
PASIVO CORRIENTE		
Cuentas por pagar	31 de marzo de 2026	31 de diciembre de 2025
Otras partes relacionadas	2.595	1.100
	2.595	1.100

b) Operaciones con partes relacionadas con Telecom Argentina S.A. y sus partes relacionadas:

	Periodo de 1 mes		
Transacción	31 de marzo de 2026	finalizado el 31 de marzo de 2025	
Telecom Argentina S.A	Ingresos financieros y ganancias netas por diferencias de cambio	2.351	1.117
Telecom Argentina S.A	Prestación de servicios y otras ventas de servicios.	15.541	4.080
Otras Partes	Prestación de servicios	187	829
	18.079	6.026	

	Periodo de 1 mes		
Transacción	31 de marzo de 2026	finalizado el 31 de marzo de 2025	
Telecom Argentina S.A	Gastos financieros y pérdidas por diferencias de cambio	(9.968)	-
Telecom Argentina S.A	Costos operativos netos	(19.427)	5.775
Otras Partes	Costos operativos netos	(2.986)	675
	(32.381)	6.450	

Véase nuestro Informe de fecha

8 de mayo de 2026

PRICE WATERHOUSE & CO S.R.L.

(Socia)

C.P.C.ECABARTE 1717

SERGIO FICHERA
VICEPRESIDENTE EN EJERCICIO
DE LA PRESIDENCIA

CHRISTIAN JAVIER BUNGE
POR COMISION FISCALIZADORA

c) Operaciones con partes relacionadas con Grupo Telefónica:

Transacción	Periodo desde el 1 de enero al	
	24 de febrero de 2025	Utilidad Ventas
Grupo Telefónica	Ingresos financieros y ganancias netas por diferencias de cambio	26.642
Grupo Telefónica	Prestación de servicios y otros ingresos	17.987
		44.629
<hr/>		
Transacción	Periodo desde el 1 de enero al	
	24 de febrero de 2025	Costos operativos
TLH Holdco S L	Gastos financieros y pérdidas por diferencias de cambio	(788)
Grupo Telefónica	Gastos financieros y pérdidas por diferencias de cambio	(24.811)
TLH Holdco S L	Costos operativos netos	(4.686)
Grupo Telefónica	Costos operativos netos	(20.508)
		(50.793)

NOTA 16 - NOVEDADES DEL PERÍODO DE TRES MESES FINALIZADO EL 31 DE MARZO DE 2026

1. Asuntos Regulatorios

Con fecha 19 de enero de 2026, se publicó en el Boletín Oficial la Resolución ENACOM N° 3/2026, mediante la cual se aprobó el Régimen de Facilidades de Pago destinado a la regularización de deudas correspondientes a la Tasa de Control, Fiscalización y Verificación, Derechos Radioeléctricos, Aportes al Fondo del Servicio Universal y multas por sanciones aplicadas o a aplicar a Licenciatarios y Autorizados de Servicios de Tecnologías de la Información y las Comunicaciones (TIC), que prevé reducción en intereses y la posibilidad de abonar las deudas en cuotas. En este contexto, TMA manifestó al ENACOM su voluntad de adherirse a este Régimen de Facilidades de Pagos

En ese sentido, el pasado 6 de abril, se emitieron pagos totales por \$30.107 millones. De este total, \$28.825 millones corresponden a FFSU, e incluyen 10.246 millones correspondientes a intereses. El resto de los pagos corresponden a diferencias de saldos identificadas en procesos de auditorías y multas derivadas de sanciones aplicadas en el marco del cumplimiento de la normativa regulatoria y otros costos.

2- Disposición de la Asamblea Ordinaria y Extraordinaria de Accionista de Telefónica Móviles Argentina S.A.

El día 30 de abril de 2026, la Asamblea Ordinaria y Extraordinaria de Accionistas de Telefónica Móviles Argentina S.A. resolvió, entre otras cuestiones, aprobar la propuesta de Directorio, respecto de los Resultados no Asignados al 31 de diciembre de 2025 por 1.662.856 millones en moneda constante al 31 de marzo de 2026: A) \$1.184 millones a Reserva Legal en los términos de los dispuesto en el Artículo 70 de la Ley General de Sociedades y B) \$1.661.672 millones a Reserva para Futuros Dividendos.

Véase nuestro Informe de fecha
8 de mayo de 2026
PRICE WATERHOUSE & CO. S.R.L.

C.P.C.E.C.A.B. & D.T. P.A.T.

SERGIO FICHERA
VICEPRESIDENTE EN EJERCICIO
DE LA PRESIDENCIA

CHRISTIAN JAVIER BUNGE
POR COMISION FISCALIZADORA



Informe de revisión sobre estados financieros condensados intermedios

A los señores **Presidente y Directores de Telefónica Móviles Argentina Sociedad Anónima**
Domicilio legal: Av. Corrientes 707, Planta baja
Ciudad Autónoma de Buenos Aires
CUIT: 30-67881435-7

Informe sobre los estados financieros condensados intermedios

Introducción

Hemos revisado los estados financieros condensados intermedios adjuntos de Telefónica Móviles Argentina Sociedad Anónima (en adelante "la Sociedad") que comprenden el estado de situación financiera al 31 de marzo de 2026, los estados de resultados y del resultado integral, de cambios en el patrimonio y de flujos de efectivo para el período de tres meses finalizado el 31 de marzo de 2026 y notas explicativas seleccionadas.

Responsabilidad de la Dirección

El Directorio de la Sociedad ha optado y es responsable de la preparación y presentación de los estados financieros de acuerdo con las Normas de contabilidad NIIF y, por lo tanto, es responsable por la preparación y presentación de los estados financieros condensados intermedios mencionados en el primer párrafo de acuerdo con la Norma Internacional de Contabilidad 34 "Información Financiera Intermedia" (NIC 34).

Responsabilidad de los auditores

Nuestra responsabilidad es expresar una conclusión sobre estos estados financieros condensados intermedios basados en la revisión que hemos efectuado, la cual fue realizada de conformidad con las normas de revisión de estados financieros de períodos intermedios establecidas en el capítulo IV de la Resolución Técnica N° 37 de la Federación Argentina de Consejos Profesionales de Ciencias Económicas (FACPCE). Dichas normas exigen que cumplamos los requerimientos de ética. Una revisión de estados financieros intermedios consiste en realizar indagaciones principalmente al personal responsable de los aspectos financieros y contables y aplicar procedimientos analíticos y otros procedimientos de revisión. Una revisión tiene un alcance sustancialmente menor que una auditoría y, en consecuencia, no nos permite tener la seguridad de identificar todos los asuntos significativos que podrían ser notados en una auditoría. En consecuencia, no expresamos una opinión de auditoría.

Conclusión

Sobre la base de nuestra revisión, nada ha llamado nuestra atención que nos hiciera pensar que los estados financieros condensados intermedios mencionados en el primer párrafo del presente informe, no están preparados, en todos sus aspectos significativos, de conformidad con la Norma Internacional de Contabilidad 34.



Informe sobre cumplimiento de disposiciones vigentes

En cumplimiento de disposiciones vigentes informamos que:

- a) al 31 de marzo de 2026 la deuda devengada a favor del Sistema Integrado Previsional Argentino de Telefónica Móviles Argentina Sociedad Anónima que surge de los registros contables de la Sociedad ascendía a \$19.999.831.238,55, no siendo exigible a dicha fecha.

Ciudad Autónoma de Buenos Aires, 8 de mayo de 2026

PRICE WATERHOUSE & CO. S.R.L.

(Firma)
 CPCECABA Nº 1 Pº 17
 Dr. Gustavo Ariel Vidan
 Contador Público (UBA)
 CPCECABA Tº 159 Fº 64



consejo Profesional de Ciencias Contables de Buenos Aires

Buenos Aires 11/05/2026 01 Or. 34 Legalización: N° 494333

LEGALIZAMOS, de acuerdo con las facultades otorgadas a este CONSEJO PROFESIONAL por las leyes 466 (Art. 2. inc. d y j) y 20.488 (Art. 21 inc. j) la actuación profesional de fecha 08/05/2026 referida a BALANCE de fecha 31/03/2026 perteneciente a TELEFONICA MÓVILES ARGENTINA 30-67881435-7 para ser presentada ante y declaramos que la firma inserta en dicha VIDAN GUSTAVO ARIEL CP Tº 0159 Fº 06 que se han efectuado los actuaciones se corresponde con la que el Dr. 20-16321217-Oiene registrada en la matrícula CP Tº 0159 Fº 06 que se han efectuado los controles de matrícula vigente y control formal de dicha actuación profesional de conformidad con lo previsto en la Res. C. D. N° 34/2024, no implicando estos controles la emisión de un juicio técnico sobre la tarea profesional. Y que firma en carácter de socio de PRICE WATERHOUSE & CO. S.R.L. y que

NOJ

LA PRESENTE LEGALIZACION NO ES VALIDA SI CARECE DEL SELLO Y FIRMA DEL SECRETARIO DE LEGALIZACIONES.





INFORME DE LA COMISION FISCALIZADORA

Ciudad Autónoma de Buenos Aires, 08 de mayo de 2026

A los Sres. Accionistas de
TELEFONICA MÓVILES ARGENTINA S.A.
Av. Corrientes 707 – Planta Baja
Ciudad Autónoma de Buenos Aires

En nuestro carácter de integrantes de la Comisión Fiscalizadora de Telefónica Móviles Argentina S.A. de acuerdo con lo dispuesto por la Ley General de Sociedades, hemos examinado los documentos detallados en el acápite I siguiente.

El Directorio de la Sociedad es responsable por la preparación y presentación de los estados financieros condensados intermedios mencionados en acápite I de conformidad con las Normas de contabilidad NIIF (“NIIF”), adoptadas por la Federación Argentina de Consejos Profesionales de Ciencias Económicas (“FACPCE”) mediante la Resolución Técnica N° 26 como normas contables profesionales e incorporadas por la Inspección General de Justicia (“IGJ”) a su normativa tal como fueron aprobadas por el Consejo de Normas Internacionales de Contabilidad (“IASB”, por sus siglas en inglés). El Directorio es también responsable del control interno que considere necesario para permitir la preparación de estados financieros libres de distorsiones significativas, ya sea debido a errores o irregularidades. Nuestra responsabilidad es informar sobre dichos documentos basándonos en el trabajo que se menciona en el acápite II del presente informe.-

I. DOCUMENTOS OBJETO DE NUESTRO TRABAJO

Nuestra labor comprendió los siguientes documentos que comprenden los estados financieros condensados intermedios de Telefónica Móviles Argentina S.A.:

1. Estado de Situación Financiera condensados intermedios al 31 de marzo de 2026.
2. Estado de Resultados y de los Resultados Integrales condensados intermedios al 31 de marzo de 2026.
3. Estado de Cambios en el Patrimonio condensados intermedios al 31 de marzo de 2026.
4. Estado de Flujos de Efectivo condensados intermedios al 31 de marzo de 2026.
5. Notas a los Estados Financieros condensados intermedios al 31 de marzo de 2026.

II. ALCANCE DEL TRABAJO

Nuestro examen fue realizado de acuerdo con las normas de sindicatura vigentes según lo dispuesto por la Ley General de Sociedades y por la Inspección General de Justicia. Dichas normas requieren que la revisión de los documentos detallados en el acápite I se efectúen de acuerdo con las normas de auditoría vigentes, e incluyan la verificación de la congruencia de los documentos examinados con la información sobre las decisiones societarias expuestas en actas, y la adecuación de dichas decisiones a la ley y a los estatutos, en lo relativo a los aspectos formales y documentales.

Para realizar nuestra tarea profesional sobre los documentos detallados en el acápite I – ítems 1) a 4)-, nos hemos basado en el trabajo efectuado por el auditor externo de la Sociedad Sr. Gustavo Ariel Vidan, Socio de Price Waterhouse and Co. S.R.L. quien efectuó su informe de auditor independiente de fecha 08 de mayo de 2026 de acuerdo con normas de auditoría vigentes.

Una auditoría requiere que el auditor planifique y desarrolle su trabajo con el objetivo de formarse una opinión acerca de la razonabilidad de la información significativa que contengan los estados financieros considerados en su conjunto, preparados de acuerdo con las NIIF.

Una auditoría incluye examinar, sobre bases selectivas, los elementos de juicio que respaldan la información expuesta en los estados financieros y no tiene por objeto detectar delitos o irregularidades intencionales. Una auditoría incluye, asimismo, evaluar las normas contables utilizadas y, como parte de ello, la razonabilidad de las estimaciones significativas efectuadas por el Directorio de la Sociedad. Dado que no es responsabilidad de la Comisión Fiscalizadora efectuar un control de gestión, el examen no se extendió a los criterios y decisiones empresariales de la Sociedad, cuestiones que son de responsabilidad exclusiva del Directorio. Consideramos que nuestro trabajo nos brinda una base razonable para fundamentar nuestro informe.

III. DICTAMEN

En nuestra opinión, basados en el examen realizado, con el alcance descrito en el acápite II, los estados financieros condensados intermedios mencionados en el acápite I – ítems 1) a 4) – y sus correspondientes notas– ítem 5) – presentan razonablemente en todos sus aspectos significativos, la situación financiera, su resultado, su resultado integral y los flujos de efectivo de Telefónica Móviles Argentina S.A., por el período de tres meses finalizado el 31 de marzo de 2026, de acuerdo con la Ley General de Sociedades.

Los estados financieros condensados intermedios mencionados en el acápite I surgen de registros contables llevados, en sus aspectos formales, de conformidad con las disposiciones legales vigentes.

IV. OTRAS CONSIDERACIONES

Conforme a lo dispuesto por el Art. 128 de la Resolución General 15/24 de la Inspección General de Justicia, informamos que los Directores Titulares de Telefónica Móviles Argentina S.A han dado cumplimiento a lo dispuesto por el artículo 71 de la Resolución General 15/24, respecto de las garantías de los Directores de Sociedades Anónimas, para el período bajo análisis.


Christian Javier Bunge
Miembro Titular Comisión Fiscalizadora