

SCANIA CREDIT ARGENTINA S.A.U.

RESEÑA INFORMATIVA AL 31 DE MARZO DE 2026

En cumplimiento de lo establecido por la Comisión Nacional de Valores (CNV) en la Resolución N°622/2013 y modificatorias, el Directorio de Scania Credit Argentina S.A.U. ha aprobado la presente Reseña Informativa correspondiente al período iniciado el 1° de enero de 2026 y finalizado el 31 de marzo de 2026.

La información contenida en este documento surge de los estados financieros intermedios del 1° de enero al 31 de marzo de 2026, los cuales fueron elaborados de acuerdo con las Normas de Contabilidad NIIF ("Normas Internacionales de Información Financiera") como normas contables profesionales e incorporadas por la Comisión Nacional de Valores a su normativa, tal como fueron emitidas por el Consejo de Normas Internacionales de Contabilidad ("I.A.S.B" por sus siglas en inglés) y, por lo tanto, es responsable por la preparación y presentación de los estados financieros intermedios mencionados anteriormente de acuerdo con la Norma Internacional de Contabilidad 34 "Información Financiera Intermedia" (NIC 34).

Por otra parte, dichos estados financieros intermedios al 31 de marzo de 2026 han sido ajustados para que queden expresados en moneda de poder adquisitivo de esa fecha, tal como establece la NIC 29.

Por lo tanto, las cifras correspondientes a la información comparativa han sido reexpresadas para considerar los cambios en el poder adquisitivo general de la moneda y, como resultado, están expresadas en la unidad de medida corriente al final del período sobre el cual se informa.

Firmado a efectos de su identificación
con nuestro informe de fecha 12-05-2026

PISTRELLI, HENRY MARTIN Y ASOCIADOS S.A.

C.P.C.E.C.A.B.A T° 1 - F° 13



ELEONORA PRIETO RODRÍGUEZ

Socia

Contadora Pública U.B.A.
C.P.C.E.C.A.B.A. T° 309 - F° 87



Alberto Nicolás Rossi
Presidente

A) ACTIVIDADES DE LA SOCIEDAD

Al 31 de marzo de 2026 Scania Credit Argentina S.A.U. (en adelante, "la Sociedad") finalizó el período con un patrimonio neto de 18.389.536.073 ARS. Los activos ascendieron a 235.918.605.888 ARS y los pasivos a 217.529.069.815 ARS.

El resultado económico del período de tres meses finalizado el 31 de marzo de 2026 asciende a una pérdida de 1.153.507.333 ARS mostrando una disminución de 1.888.422.700 ARS, respecto del mismo período del ejercicio anterior, que arrojó una ganancia de 734.915.367 ARS.

Las Financiaciones otorgadas ascendieron a 190.008.827.337 ARS, presentando una disminución del 14,94% respecto del saldo al 31 de diciembre de 2025, esto se explica, principalmente, por la disminución del tipo de cambio. La cartera de la Sociedad se conforma principalmente por dólares, por lo que si el tipo de cambio disminuye, en pesos se ve una disminución de esta.

Los Financiaciones recibidas alcanzaron 111.433.774.210 ARS presentando una disminución del 33,21%, respecto del saldo al 31 de diciembre de 2025.

El 31 de marzo de 2026 y 2025, el ratio de cartera irregular sobre el total de financiamiento es de aproximadamente 3,11% y 0,29%, respectivamente. En forma consolidada el índice de liquidez (Activo Corriente / Pasivo Corriente) al 31 de marzo de 2026 es de 120,97%, mostrando un aumento con respecto al 31 de diciembre de 2025 que era del 94,06%.

B) HECHOS RELEVANTES DEL PERÍODO:


- Distribución de Resultados del Período

Por la operatoria de SCANIA CREDIT ARGENTINA S.A.U.

Según el artículo 70 de la Ley N° 19.550, al menos 5% de la utilidad del ejercicio de la Sociedad más/menos los ajustes de resultados de ejercicios anteriores y menos la pérdida acumulada al cierre del ejercicio anterior, si existiera, debe ser apropiado a la constitución de la Reserva Legal hasta que la misma alcance el 20% del capital social más el saldo de la cuenta ajuste del capital.

Con fecha 1 de abril de 2026 la Asamblea General Ordinaria y Extraordinaria de Accionistas de la Sociedad se reunió para dar tratamiento a los resultados correspondientes al ejercicio finalizado el 31 de diciembre de 2025, el cual arrojó una ganancia de 6.426.593.424 (expresado en moneda de diciembre de 2025), resolviendo destinar el 5% de dicha suma -es decir, la suma de 321.329.671 - a constituir la reserva legal y destinar el saldo restante -es decir, la suma de 6.105.263.753 - a la constitución de una reserva facultativa para futuros dividendos.

Firmado a efectos de su identificación
con nuestro informe de fecha 12-05-2026
PISTRELLI, HENRY MARTIN Y ASOCIADOS S.A.
C.P.C.E.C.A.B.A T° 1 - F° 13


ELEONORA PRIETO RODRÍGUEZ
Socia
Contadora Pública U.B.A.
C.P.C.E.C.A.B.A. T° 309 - F° 87


Alberto Nicolás Rossi
Presidente

C) INFORMACION CONTABLE RESUMIDA

a) Estructura Patrimonial Comparativa

	31/03/2026	31/03/2025	31/03/2024
Total de Activo	235.690.556.064	143.482.377.740	115.816.948.251
Total de Pasivo	217.580.293.019	130.237.830.171	107.462.056.002
Total de Patrimonio Neto	18.110.263.045	13.244.547.569	8.354.892.249
Patrimonio neto atribuible a propietarios de la controladora	18.110.263.045	13.244.547.727	8.354.892.249
Patrimonio neto atribuible a participaciones no controladoras	-	-	-


La información expuesta al 31 de marzo de 2025 y 2024 no se encuentra cubierta por el "Informe sobre revisión de estados financieros condensados de período intermedio".


b) Estructura de Resultados Comparativa

	31/03/2026	31/03/2025	31/03/2024
Ingresos por intereses	8.672.619.055	4.045.349.838	3.198.847.559
Egresos por intereses	(4.758.175.947)	(816.597.579)	(271.406.628)
Resultado neto por intereses	3.914.443.108	3.228.752.259	2.927.440.931
Ingresos por comisiones	103.967.840	83.592.351	66.086.963
Egresos por comisiones	(4.802.082)	(6.498.460)	(1.857.433)
Resultado neto por comisiones	99.165.758	77.093.891	64.229.530
Gastos de administración	(679.710.699)	(804.211.004)	(497.093.761)
Gastos de comercialización	(1.219.306.363)	(641.673.476)	(523.291.231)
Resultados financieros	(1.724.749.197)	86.329.738	382.312.613
Resultado por pérdidas crediticias esperadas	(354.183.354)	(11.909.330)	(84.258.684)
Resultado por exposición al cambio en el poder adquisitivo de la moneda (RECPAM)	(1.724.727.245)	(534.741.408)	(1.844.339.792)
Otros ingresos y egresos	1.183.280.135	85.695.483	158.394.131
(Pérdida) / Ganancia del periodo antes del impuesto a las ganancias	(505.787.857)	1.485.336.153	583.393.737
Impuesto a las ganancias	(647.719.476)	(750.420.786)	(508.825.480)
(Pérdida) / Ganancia neta del ejercicio	(1.153.507.333)	734.915.367	74.568.257

La información expuesta al 31 de marzo de 2025 y 2024 no se encuentra cubierta por el "Informe sobre revisión de estados financieros condensados de período intermedio".

Firmado a efectos de su identificación
con nuestro informe de fecha 12-05-2026
PISTRELLI, HENRY MARTIN Y ASOCIADOS S.A.
C.P.C.E.C.A.B.A T° 1 - F° 13


ELEONORA PRIETO RODRÍGUEZ
Socia
Contadora Pública U.B.A.
C.P.C.E.C.A.B.A. T° 309 - F° 87


Alberto Nicolás Rossi
Presidente

c) Estructura del Flujo de Efectivo Comparativa

	31/03/2026	31/03/2025	31/03/2024
Flujo neto de efectivo generado por las actividades operativas	36.123.987.954	3.037.342.779	54.130.863.352
Flujo neto de efectivo generado por las actividades de inversión	-	(2.056.915)	137.402.188
Flujo neto de efectivo generado por las actividades de financiación	(16.189.490.251)	1.935.391.426	(55.270.763.229)
Aumento / (Disminución) de flujos del efectivo	19.934.497.703	4.970.677.290	(1.002.497.689)
Efectivo y equivalentes al inicio del Período	3.169.045.799	3.083.943.429	1.419.617.538
Efectivo y equivalentes al cierre del Período	23.103.543.502	8.054.620.719	417.119.849
Aumento / (Disminución) Neto de Efectivo	19.934.497.703	4.970.677.290	(1.002.497.689)

La información expuesta al 31 de marzo de 2025 y 2024 no se encuentra cubierta por el "Informe sobre revisión de estados financieros condensados de período intermedio".

D) DATOS ESTADÍSTICOS COMPARATIVOS

Principales líneas de financiaciones recibidas


	31/03/2026	31/03/2025	31/03/2024
Documentos por pagar	10.055.660.818	12.606.185.492	-
Financiaciones bancarias recibidas	33.883.430.666	196.868.571	-
Sociedades art. 33 Ley 19.550 y relacionadas	67.494.682.726	116.251.365.049	104.485.516.032
TOTAL	111.433.774.210	129.054.419.112	104.485.516.032


E) ÍNDICES COMPARATIVOS

	31/03/2026	31/03/2025	31/03/2024
Cartera			
Cartera non performing / Total de Financiaciones	3,11%	0,0000	0,04%
Liquidez			
Activo corriente / Pasivo corriente	1,21	0,77	1,37
Rentabilidad			
ROE (*)	(0,06)	0,06	0,01
Eficiencia			
Gastos / Margen Financiero + Comisiones	0,47	0,44	0,34
Endeudamiento			
Leverage (Pasivo / Patrimonio Neto)	11,83	9,83	12,86

(*) Resultado acumulado de los últimos 3 meses / Patrimonio Promedio ajustado.

Firmado a efectos de su identificación
con nuestro informe de fecha 12-05-2026
PISTRELLI, HENRY MARTIN Y ASOCIADOS S.A.
C.P.C.E.C.A.B.A T° 1 - F° 13


ELEONORA PRIETO RODRÍGUEZ
Socia
Contadora Pública U.B.A.
C.P.C.E.C.A.B.A. T° 309 - F° 87


Alberto Nicolás Rossi
Presidente


F) PERSPECTIVAS PARA EL SIGUIENTE TRIMESTRE

Durante los próximos tres meses de 2026, Scania Credit Argentina continuará manteniendo una presencia activa en el mercado, acompañando de manera cercana a sus clientes y adaptando sus soluciones de financiamiento a las necesidades del contexto económico local. En este período, se prevé seguir impulsando las principales líneas de negocio, incluyendo préstamos prendarios para unidades nuevas y usadas comercializadas por la red de concesionarios oficiales, así como alternativas de leasing y financiamiento orientadas a clientes de los segmentos de transporte, logística y larga distancia.

Asimismo, la compañía proyecta continuar fortaleciendo la oferta de financiación vinculada a posventa, con especial foco en repuestos, servicios y contratos de mantenimiento, en línea con la estrategia de brindar una propuesta integral de soluciones.

Por otro lado, con el objetivo de sostener el crecimiento de la cartera y continuar financiando nuevas operaciones comerciales, entre los meses de mayo y junio se prevé la emisión de una nueva clase de obligaciones negociables en el mercado local. Esta nueva emisión permitirá diversificar las fuentes de fondeo, fortalecer la posición financiera de la compañía y acompañar el crecimiento esperado del negocio durante el año, manteniendo una estructura de financiamiento sólida y alineada con los planes de expansión de Scania Credit Argentina.

Firmado a efectos de su identificación
con nuestro informe de fecha 12-05-2026
PISTRELLI, HENRY MARTIN Y ASOCIADOS S.A.
C.P.C.E.C.A.B.A T° 1 - F° 13


ELEONORA PRIETO RODRÍGUEZ
Socia
Contadora Pública U.B.A.
C.P.C.E.C.A.B.A. T° 309 - F° 87


Alberto Nicolás Rossi
Presidente

Disclaimer


Cualquier comentario que se haga relacionado con hechos futuros está sujeto a varios condicionantes sobre los que la Entidad no tiene injerencia.

Las palabras "mantiene", "continuaremos", "trabajaremos", "acentuaremos", "esperamos", "proyectamos" y similares mencionadas en este documento se refieren a hechos futuros. Estos hechos incluyen: nuestros posibles resultados de operaciones futuras, estrategias de negocios, planes de financiamiento, ventajas competitivas, el sistema financiero, oportunidades de crecimiento, consecuencias de futuras regulaciones y consecuencias de la competencia.

Este informe es un análisis resumido de los resultados de SCANIA CREDIT ARGENTINA S.A.U. los efectos de su adecuada interpretación, el mismo deberá complementarse con las presentaciones que periódicamente se realizan ante la Comisión Nacional de Valores (www.cnv.gob.ar).

Ciudad Autónoma de Buenos Aires, 12 de mayo de 2026.

Firmado a efectos de su identificación
con nuestro informe de fecha 12-05-2026
PISTRELLI, HENRY MARTIN Y ASOCIADOS S.A.
C.P.C.E.C.A.B.A T° 1 - F° 13


ELEONORA PRIETO RODRÍGUEZ
Socia
Contadora Pública U.B.A.
C.P.C.E.C.A.B.A. T° 309 - F° 87


Alberto Nicolás Rossi
Presidente