



TECNOMYL S.A.

Estados Financieros Condensados Intermedios

Por el período intermedio de tres meses
Iniciado el 01/01/2026 y Finalizado el 31/03/2026,
presentados en forma comparativa.

TECNOMYL S.A.
Estados Financieros Condensados Intermedios
Por el ejercicio intermedio de tres meses iniciado el 01-01-2026 y finalizado el 31-03-2026
Presentados en forma comparativa

Índice

Abreviaturas y Acrónimos empleados en los Estados Contables	3
Estado de Situación Financiera Condensado Intermedio	4
Estado de Resultados Integrales Condensado Intermedio	5
Estado de Cambios en el Patrimonio Condensado Intermedio	6
Estado de Flujos de Efectivo Condensado Intermedio.....	7
1. Información General	8
1.1. Denominación	8
1.2. Forma Jurídica	8
1.3. Inscripción en los Organismos de Contralor.....	8
1.4. Domicilio.....	8
1.5. Actividad.....	8
1.6. Sociedades Controlantes.....	8
1.7. Composición del capital social.....	8
2. Bases de Preparación y Políticas Contables	9
2.1. Bases de Preparación	9
2.1.1. Normas Internacionales de Información Financiera (NIIF) Adoptadas	9
2.1.2. Nuevas Normas, modificaciones e interpretaciones que entran en vigencia en el presente o en futuros ejercicios.....	10
2.2. Empresa en Marcha.....	12
2.3. Unidad de Medida: Moneda Funcional y Moneda de Presentación	12
2.4. Saldos y Transacciones en Moneda Extranjera	13
2.5. Clasificación de Otros resultados integrales dentro del patrimonio de la Sociedad	13
2.6. Situación Fiscal	13
2.6.1.1. Promoción Industrial.....	13
2.6.1.2. Fondo para la ampliación de la matriz productiva fueguina	15
2.6.1.3. Impuesto País	16
3. Composición y Evolución de las Principales Partidas del Estado de Situación Financiera Condensado Intermedio.....	17
3.1. Propiedades, Planta y Equipos.....	18
3.2. Activos Intangibles	18
3.3. Inventarios.....	19
3.4. Otros Activos no Financieros	19

TECNOMYL S.A.
Estados Financieros Condensados Intermedios
Por el ejercicio intermedio de tres meses iniciado el 01-01-2026 y finalizado el 31-03-2026
Presentados en forma comparativa

3.5.	Cuentas por Cobrar Comerciales	20
3.6.	Otros Activos Financieros.....	20
3.7.	Efectivo y Equivalentes	21
3.8.	Deudas Financieras.....	21
3.9.	Provisión por contingencias.....	22
3.10.	Anticipos de Clientes.....	22
3.11.	Cargas Fiscales	22
3.12.	Cuentas por Pagar Comerciales	23
3.13.	Remuneraciones y Cargas Sociales	23
4.	Composición y Evolución de los Principales Rubros del Estado de Resultados Integrales Condensado Intermedio.....	23
4.1.	Ingresos por Ventas.....	24
4.2.	Costo de Ventas.....	24
4.3.	Gastos en Función de su Naturaleza.....	25
4.4.	Gastos Otros	25
4.5.	Otros Ingresos y Egresos Netos.....	26
4.6.	Resultados Financieros Netos	26
5.	Instrumentos Financieros por Categoría	27
6.	Información por Segmentos.....	28
7.	Activos y Pasivos distintos al Peso de Argentina	28
8.	Activos y Pasivos por Plazo de Realización y Vencimiento	30
9.	Partes Relacionadas	31
10.	Provisiones deducidas del Activo y adicionadas al Pasivo.....	32
11.	Responsabilidad Solidaria por Cesión de Valores	32
12.	Administración de Riesgos.....	33
13.	Restricciones a la Distribución de Utilidades	34
14.	Contexto Económico-Financiero.....	34
15.	Hechos Posteriores al Cierre de Ejercicio	35
16.	Aprobación de los Estados Financieros Condensados Intermedios	35

TECNOMYL S.A.
Estados Financieros Condensados Intermedios
Por el ejercicio intermedio de tres meses iniciado el 01-01-2026 y finalizado el 31-03-2026
Presentados en forma comparativa

Abreviaturas y Acrónimos empleados en los Estados Contables

ARS:	Unidad Monetaria de Argentina. Moneda de Presentación y Moneda Nacional
BCRA:	Banco Central de la República Argentina
CNV:	Comisión Nacional de Valores
EU\$:	Unidad Monetaria de la Comunidad Europea
FACPCE:	Federación Argentina de Consejos Profesionales en Ciencias Económicas
IASB:	Consejo Emisor de las Normas Internacionales de Contabilidad
LSC:	Ley de Sociedades Comerciales de la República Argentina (Ley Nº 19.550)
NCPA:	Norma Contable Profesional Argentina
NCPA-CNV:	Norma Contable Profesional Argentina Adoptada por la Comisión Nacional de Valores
NIC:	Norma Internacional de Contabilidad
NIIF:	Normas Internacionales de Información Financiera
US\$:	Unidad Monetaria de Estados Unidos de Norteamérica. Moneda Funcional.

TECNOMYL S.A.
Estados Financieros Condensados Intermedios
Por el ejercicio intermedio de tres meses iniciado el 01-01-2026 y finalizado el 31-03-2026
Presentados en forma comparativa

Estado de Situación Financiera Condensado Intermedio

	NOTA	AI 31/3/2026 ARS	AI 31/12/2025 ARS
ACTIVO			
ACTIVO NO CORRIENTE			
Otros Activos Financieros	3.6	-	-
Propiedades Planta y Equipos	3.1	43.032.217.463	45.465.168.916
Activos Intangibles	3.2	3.679.736.812	3.614.678.201
Total Activo no Corriente		46.711.954.275	49.079.847.117
ACTIVO CORRIENTE			
Inventarios	3.3	77.465.911.265	79.965.241.827
Otros Activos No Financieros	3.4	4.907.158.962	3.334.235.591
Cuentas por Cobrar Comerciales	3.5	150.223.035.533	167.870.754.421
Otros Activos Financieros	3.6	14.239.359.544	9.931.290.911
Efectivo y Equivalentes	3.7	1.637.684.296	129.159.966
Total Activo Corriente		248.473.149.600	261.230.682.716
Total Activo		295.185.103.875	310.310.529.833
PATRIMONIO NETO			
Capital		32.558.833	32.558.833
Primas de emisión		77.521.013	77.521.013
Reserva Legal		87.409.461	92.041.687
Ganancias acumuladas y otros componentes del patrimonio		160.410.744.480	164.962.015.533
Total Patrimonio Neto		160.608.233.787	165.164.137.066
PASIVO			
PASIVO NO CORRIENTE			
Provisión por contingencias	3.9	522.256.395	520.937.849
Total Pasivo no Corriente		522.256.395	520.937.849
PASIVO CORRIENTE			
Provisión por contingencias	3.9	14.303.582.432	14.303.582.432
Anticipos de clientes	3.10	4.288.085.159	467.939.841
Deudas Financieras	3.8	10.789.556.235	10.521.365.704
Cargas fiscales	3.11	290.296.646	1.058.302.719
Cuentas por Pagar Comerciales	3.12	102.018.759.863	116.259.135.189
Remuneraciones y cargas sociales	3.13	2.364.333.358	2.015.129.033
Total Pasivo Corriente		134.054.613.693	144.625.454.918
Total Pasivo		134.576.870.088	145.146.392.767
Total Pasivo y Patrimonio Neto		295.185.103.875	310.310.529.833

Las notas 1 a 16 forman parte integrante de estos estados financieros condensados intermedios.

Firmado al sólo efecto de su identificación
con mi informe de fecha: 11/05/2026



Firmado digitalmente
por SPOLLANSKY
AGUSTIN

Agustín SPOLLANSKY
Contador Público (UNC)
MAT. PROF. T 4, F 217 CPCE TFAIAS



Germán A. CRESPI
Síndico



Jose A. Ignacio MOCCHI GETTE
Presidente

TECNOMYL S.A.
Estados Financieros Condensados Intermedios
Por el ejercicio intermedio de tres meses iniciado el 01-01-2026 y finalizado el 31-03-2026
Presentados en forma comparativa

Estado de Resultados Integrales Condensado Intermedio

	NOTA	31/3/2026 ARS	31/3/2025 ARS
Ingresos por ventas	4.1	37.448.647.463	11.179.024.208
Costo de ventas	4.2	(21.659.211.367)	(10.056.413.304)
Resultado bruto		15.789.436.096	1.122.610.904
Gastos de Comercialización	4.3	(2.814.926.216)	(1.051.028.181)
Gastos de Administración	4.3	(3.210.307.678)	(1.758.652.111)
Gastos Otros	4.4	(1.059.262.685)	(696.567.133)
Otros Ingresos y (Egresos) Netos	4.5	(367.707.142)	(208.069.991)
Resultado operativo		8.337.232.375	(2.591.706.512)
Resultados financieros netos	4.6	(3.772.670.954)	(1.147.297.399)
Resultado del ejercicio		4.564.561.421	(3.739.003.911)
Otros resultados integrales			
Diferencia de conversión		(9.120.464.700)	3.457.165.854
Otros resultados integrales del ejercicio		(9.120.464.700)	3.457.165.854
Resultado integral total		(4.555.903.279)	(281.838.057)

Las notas 1 a 16 forman parte integrante de estos estados financieros condensados intermedios.

Firmado al sólo efecto de su identificación
con mi informe de fecha: 11/05/2026



Agustín SPOLLANSKY
Contador Público (UNC)
MAT. PROF. T 4, F 217 CPCE TFAIAS



Germán A. CRESPI
Síndico



Jose A. Ignacio MOCCHI GETTE
Presidente

TECNOMYL S.A.
Estados Financieros Condensados Intermedios
Por el ejercicio intermedio de tres meses iniciado el 01-01-2026 y finalizado el 31-03-2026
Presentados en forma comparativa

Estado de Cambios en el Patrimonio Condensado Intermedio

31 de Marzo de 2025

Saldos al 31 de diciembre de 2024	32.558.833	77.521.013	110.079.846	65.390.526	(22.381.310.664)	130.653.581.994	108.337.661.856	108.447.741.702
Resultado del Ejercicio						(3.739.003.911)	(3.739.003.911)	(3.739.003.911)
Distribución de Dividendos						(30.000.000)	(30.000.000)	(30.000.000)
Otros resultados integrales				2.665.116	(31.107.088.390)	34.561.589.128	3.457.165.854	3.457.165.854
Saldos al 31 de marzo de 2025	32.558.833	77.521.013	110.079.846	68.055.642	(53.488.399.054)	161.446.167.211	108.025.823.799	108.135.903.645

31 de Marzo de 2026


Concepto	Aportes de los propietarios			Resultados Acumulados				Patrimonio Neto ARS
	Capital suscripto	Prima de emisión	Total	Reserva Legal	Resultado por conversión	Resultados no asignados	Total Resultados acumulados	
Saldos al 31 de diciembre de 2025	32.558.833	77.521.013	110.079.846	92.041.687	(32.093.757.150)	197.055.772.683	165.054.057.220	165.164.137.066
Resultado del Ejercicio	-	-	-	-	-	4.564.561.421	4.564.561.421	4.564.561.421
Otros resultados integrales	-	-	-	(4.632.226)	801.486.661	(9.917.319.135)	(9.120.464.700)	(9.120.464.700)
Saldos al 31 de marzo de 2026	32.558.833	77.521.013	110.079.846	87.409.461	(31.292.270.489)	191.703.014.969	160.498.153.941	160.608.233.787

Las notas 1 a 16 forman parte integrante de estos estados financieros condensados intermedios.

Firmado al sólo efecto de su identificación
con mi informe de fecha: 11/05/2026


Agustín SPOLLANSKY
Contador Público (UNC)
MAT. PROF. T 4, F 217 CPCE TFAIAS


Germán A. CRESPI
Síndico


Jose A. Ignacio MOCCHI GETTE
Presidente

TECNOMYL S.A.
Estados Financieros Condensados Intermedios
Por el ejercicio intermedio de tres meses iniciado el 01-01-2026 y finalizado el 31-03-2026
Presentados en forma comparativa

Estado de Flujos de Efectivo Condensado Intermedio

	31/3/2026 ARS	31/3/2025 ARS
VARIACION DE EFECTIVO Y EQUIVALENTES DE EFECTIVO		
Efectivo y equivalentes de efectivo al inicio del ejercicio	129.159.966	59.762.255
Efectivo y equivalentes de efectivo al cierre del ejercicio	1.637.684.296	145.631.043
Aumento (Disminución) de Efectivo y Equivalentes de Efectivo del Ejercicio	1.508.524.330	85.868.788
CAUSAS DE LA VARIACION DEL EFECTIVO Y EQUIVALENTES		
ACTIVIDADES OPERATIVAS		
Resultado del ejercicio	4.564.561.421	(3.739.003.911)
más Amortización propiedad planta y equipo	161.643.335	135.569.169
más Amortización de intangibles	168.698.634	100.490.987
(menos) Resultado por desafectación propiedad, planta y equipo	-	1.896.500
(menos) Ingresos financieros	(668.035.126)	(1.234.861.945)
más Costos financieros	461.530.095	524.676.943
Diferencia de conversión	(5.935.786.510)	2.697.557.861
aumento (disminución) Provision por contingencias	1.318.546	69.451.971
Sub Total	(1.246.069.605)	(1.444.222.425)
(aumento) Cuentas por Cobrar Comerciales	17.647.718.888	16.430.318.849
(aumento) Disminución Otros Activos No Financieros	(1.572.923.371)	(498.643.787)
(aumento) Inventarios	2.499.330.562	(6.016.829.044)
aumento Cuentas por pagar comerciales	(14.240.375.326)	(8.218.047.676)
aumento Remuneraciones y cargas sociales	349.204.325	11.581.407
aumento Cargas fiscales	(768.006.073)	(410.382.105)
aumento Anticipos recibidos de clientes	3.820.145.318	1.126.568.511
Sub Total	7.735.094.323	2.424.566.155
Flujo de Efectivo Generado por Actividades Operativas	6.489.024.718	980.343.730
ACTIVIDADES DE INVERSION		
(Pagos) por adquisición netos de Propiedad, Planta y Equipos	(592.701.579)	(23.411.794)
(Pagos) por adquisición netos de activos intangibles	(554.425.738)	(131.200)
(Pagos) Cobros netos por (colocación) rescate de inversiones financieras	(4.308.068.633)	(11.775.435.910)
Cobros por desafectación de Propiedad, Planta y Equipos	-	(1.896.500)
Cobros por ingresos financieros	668.035.126	1.234.861.945
Flujo de Efectivo Aplicado por Actividades de Inversión	(4.787.160.824)	(10.566.013.459)
ACTIVIDADES DE FINANCIACION		
Cobros (Pagos) netos por obtención de préstamos	268.190.531	10.226.215.460
(Pagos) por costos financieros	(461.530.095)	(524.676.943)
(Pagos) por Retiros de Socios	-	(30.000.000)
Flujo de Efectivo Aplicado por Actividades de Financiación	(193.339.564)	9.671.538.517
Flujo de Efectivo Generado (Aplicado) por Actividades	1.508.524.330	85.868.788

Las notas 1 a 16 forman parte integrante de estos estados financieros condensados intermedios.

Firmado al sólo efecto de su identificación
con mi informe de fecha: 11/05/2026



Agustín SPOLLANSKY
Contador Público (UNC)
MAT. PROF. T 4, F 217 CPCE TFAIAS



Germán A. CRESPI
Síndico



Jose A. Ignacio MOCCHI GETTE
Presidente

TECNOMYL S.A.
Estados Financieros Condensados Intermedios
Por el ejercicio intermedio de tres meses iniciado el 01-01-2026 y finalizado el 31-03-2026
Presentados en forma comparativa

1. Información General

1.1. Denominación

La Sociedad ha adoptado la denominación de TECNOMYL SOCIEDAD ANÓNIMA a los efectos de dar cumplimiento a las actividades que son propias de su objeto societario.

1.2. Forma Jurídica

La Sociedad ha adoptado la forma jurídica de Sociedad Anónima dentro de los formatos jurídicos tipificados en la Ley de Sociedades Comerciales (LSC) de la República Argentina (Ley N° 19.550 y modificatorias y complementarias).

1.3. Inscripción en los Organismos de Contralor

Tecnomyl Sociedad Anónima cuenta con inscripción de su estatuto en el Registro Público de Comercio en fecha 16 de septiembre de 1986 y en Dirección de Personas Jurídicas bajo Resolución 5755, libro N° 102-Tomo A- 1986.

1.4. Domicilio

El domicilio legal de TECNOMYL S.A. es Ruta 3 Km. 2796, Ciudad de Río Grande, Provincia de Tierra del Fuego, República Argentina.

1.5. Actividad

La actividad principal de la Sociedad es la fabricación y comercialización de productos químicos.

1.6. Sociedades Controlantes

TECNOMYL S.A. no es una entidad que se encuentre bajo en control absoluto o proporcional por parte de otra sociedad o entidad.

1.7. Composición del capital social

	Suscripto, emitido e integrado
32.558.833 acciones ordinarias, nominativas, no endosables, de valor nominal \$ 1 (un peso) cada una, con derecho a un voto por acción.	32.558.833
	32.558.833

Firmado al sólo efecto de su identificación
con mi informe de fecha: 11/05/2026



Agustín SPOLLANSKY
Contador Público (UNC)
MAT. PROF. T 4, F 217 CPCE TFAIAS



Germán A. CRESPI
Síndico



Jose A. Ignacio MOCCHI GETTE
Presidente

TECNOMYL S.A.
Estados Financieros Condensados Intermedios
Por el ejercicio intermedio de tres meses iniciado el 01-01-2026 y finalizado el 31-03-2026
Presentados en forma comparativa

2. Bases de Preparación y Políticas Contables

Las principales políticas contables aplicadas en la preparación de los presentes Estados Financieros Condensados Intermedios iniciado el 1 de enero de 2026 y finalizado el 31 de marzo de 2026 se encuentran descriptas en la nota 2 de los Estados Financieros auditados por el ejercicio finalizado el 31 de diciembre de 2025. Los siguientes estados: de Resultado Integral, de Evolución del Patrimonio y de Flujo de Efectivo condensados intermedios se presentan en forma comparativa con la información del periodo intermedio iniciado el 01/01/2025 y finalizado el 31/03/2025, mientras que la información del estado de situación financiera condensado de periodo intermedio al 31 de marzo de 2026 se presenta en forma comparativa con las cifras del ejercicio finalizado el 31 de diciembre de 2025.

2.1. Bases de Preparación

La Comisión Nacional de Valores (CNV), en el Título IV "Régimen Informativo Periódico"- Capítulo III "Normas relativas a la forma de presentación y criterios de valuación de los estados financieros" - Artículo 1, de sus normas, ha establecido la aplicación de la Resolución Técnica N.º 26 (RT 26) de la Federación Argentina de Consejos Profesionales de Ciencias Económicas (FACPCE) y sus modificatorias, que adopta a las Normas Internacionales de Información Financiera (NIIF o IFRS por sus siglas en inglés), emitidas por el Consejo de Normas Internacionales de Contabilidad (IASB por sus siglas en inglés), para ciertas entidades incluidas en el régimen de oferta pública de la Ley N.º 17.811, ya sea por su capital o por sus obligaciones negociables, o que hayan solicitado autorización para estar incluidas en el citado régimen.

La Compañía adoptó las Normas Internacionales de Información Financiera a partir del ejercicio finalizado el 31 de diciembre de 2023. Consecuentemente, la fecha de transición de la Compañía para la adopción de NIIF fue el 1 de enero de 2022. La fecha de transición fue seleccionada de acuerdo con NIIF 1 "Adopción por primera vez de las Normas Internacionales de Información Financiera". Los estados financieros intermedios se expresan en pesos argentinos (\$ o "ARS", indistintamente), sin centavos.

En la preparación de estos estados financieros de periodo intermedio la Sociedad ha aplicado las bases de presentación, las políticas contables, y los juicios, estimaciones y supuestos contables significativos descriptos en la nota 2 de los estados financieros anuales correspondientes al 31 de diciembre de 2025.

2.1.1. Normas Internacionales de Información Financiera (NIIF) Adoptadas

La Sociedad ha efectuado una aplicación integral de las Normas Internacionales de Información Financiera que resultan de aplicación a la fecha del periodo intermedio iniciado el 01 de enero de 2026 y finalizado el 31 de marzo de 2026.

Según se encuentra previsto en la Resolución Técnica N° 26 (modificada por la Resolución Técnica N° 29) de la Federación Argentina de Consejos Profesionales en Ciencias Económicas (FACPCE), que fueron a su vez adoptadas por las Resoluciones Generales N° 562 y 576 de la Comisión Nacional de Valores (CNV), las Normas Internacionales de Información Financiera a ser aplicadas son las que se encuentran incluidas en el Anexo I de la Resolución Técnica explicitada.

Firmado al sólo efecto de su identificación
con mi informe de fecha: 11/05/2026



Agustín SPOLLANSKY
Contador Público (UNC)
MAT. PROF. T 4, F 217 CPCE TFAIAS



Germán A. CRESPI
Síndico



Jose A. Ignacio MOCCHI GETTE
Presidente

TECNOMYL S.A.
Estados Financieros Condensados Intermedios
Por el ejercicio intermedio de tres meses iniciado el 01-01-2026 y finalizado el 31-03-2026
Presentados en forma comparativa

Según lo prescribe la sección 10 de la Resolución Técnica N° 26 (modificada por la Resolución Técnica N° 29) de FACPCE, las Normas Internacionales de Información Financiera futuras que sean emitidas por el Consejo de Normas Internacionales de Contabilidad (IASB, por sus siglas en idioma inglés) serán incorporadas, referido al anexo, por un sistema de circulares de adopción. A fecha de emisión de los presentes estados financieros condensados intermedios la Sociedad ha considerado las normas incluidas hasta la emisión de la Circular N° 21, inclusive.

2.1.2. Nuevas Normas, modificaciones e interpretaciones que entran en vigencia en el presente o en futuros ejercicios

A continuación, se reproduce un listado de nuevas Normas Contables o modificaciones a las existentes con indicación de fecha de entrada en vigencia, con una breve descripción del contenido de las mismas y el proceso de evaluación que ha realizado o se encuentra realizando el ente con vistas a su adopción:

1) Modificación a la Norma Internacional de Contabilidad (NIC) N° 21 “Efectos de las Variaciones en las Tasas de Cambio de la Moneda Extranjera”:

Ausencia de Convertibilidad

Estas modificaciones tuvieron vigencia para períodos anuales iniciados a partir del 1° de enero 2025.

La adopción de las modificaciones mencionadas no ha tenido efectos en los estados financieros individuales de la entidad.

2) Modificaciones a la NIC 21 - Conversión a una moneda de presentación hiperinflacionaria

En noviembre de 2025 el CNIC emitió modificaciones a la NIC 21 relacionadas con la metodología a aplicar por las entidades en la conversión de estados financieros cuando la moneda funcional es diferente a la moneda de presentación, que resultan aplicables para los ejercicios iniciados en o a partir del 1 de enero de 2027. Estas modificaciones tienen como objetivo establecer tratamientos más claros y uniformes.

Las modificaciones, entre otras cuestiones, introducen el tratamiento contable a una situación que anteriormente no se encontraba prevista. De este modo, cuando una entidad tiene una moneda funcional no hiperinflacionaria pero debe convertir sus estados financieros a una moneda de presentación hiperinflacionaria, debe realizarlo al tipo de cambio de cierre de la fecha del ejercicio más reciente, es decir tanto la información del presente ejercicio como la información comparativa queda convertida a tipo de cambio de cierre del ejercicio actual. En los casos en que la moneda de presentación deje de ser hiperinflacionaria, la entidad aplica prospectivamente la metodología que ya se encontraba prevista en la NIC 21.

A la fecha de emisión de los presentes estados financieros individuales, la entidad se encuentra en proceso de evaluar los efectos de la aplicación de estas modificaciones.

3) NIIF 18 “Presentación e información a revelar en los estados financieros”

En abril de 2024 el CNIC emitió la NIIF 18 la cual reemplaza a la NIC 1, con el objetivo de brindar mejor información sobre el rendimiento financiero de las entidades mejorando su comparabilidad, y que resulta aplicable para los ejercicios iniciados en o a partir del 1 de enero de 2027.

Firmado al sólo efecto de su identificación
con mi informe de fecha: 11/05/2026



Agustín SPOLLANSKY
Contador Público (UNC)
MAT. PROF. T 4, F 217 CPCE TFAIAS



Germán A. CRESPI
Síndico



Jose A. Ignacio MOCCHI GETTE
Presidente

TECNOMYL S.A.
Estados Financieros Condensados Intermedios
Por el ejercicio intermedio de tres meses iniciado el 01-01-2026 y finalizado el 31-03-2026
Presentados en forma comparativa

La NIIF 18 introduce los siguientes requerimientos de información que pueden distinguirse en 2 grupos principales:

- Agrupar los ingresos y gastos en 3 categorías definidas: (i) operación; (ii) financiación; e (iii) inversión, e incluir determinados subtotales definidos, como por ejemplo el resultado operativo y el resultado antes de resultados financieros e impuesto a las ganancias, con el objetivo de mejorar la comparabilidad del estado de resultados integrales.
- En caso de incluir medidas de rendimiento definidas por el management, la entidad deberá revelar el motivo por el que dichas medidas son de utilidad para los usuarios de los estados financieros, su forma de cálculo, una reconciliación con el subtotal más directamente comparable del estado de resultados integrales, entre otros.

Adicionalmente, la NIIF 18 establece orientaciones más detalladas sobre cómo organizar la información dentro de los estados financieros y si la misma debe proporcionarse en los estados financieros principales o en notas, con el objetivo de mejorar la agrupación de la información en los estados financieros.

A la fecha de emisión de los presentes estados financieros individuales, la entidad se encuentra en proceso de evaluar los efectos de la aplicación de la NIIF 18.

4) Modificaciones a la NIIF 9 y NIIF 7 - Modificaciones a la clasificación y medición de instrumentos financieros.

En mayo de 2024 el CNIC emitió modificaciones a las NIIF 9 y NIIF 7 relacionadas con ciertas cuestiones sobre los requisitos de clasificación y medición de la NIIF 9 y de información a revelar de la NIIF 7, que resultan aplicables para los ejercicios iniciados en o a partir del 1 de enero de 2026:

- Introduce una opción de política contable para la baja en cuentas de un pasivo financiero cuando la liquidación se realice a través de un sistema de pagos electrónicos y se cumplan determinadas condiciones.
- Clarifica las evaluaciones que una entidad debe realizar sobre sus activos financieros, por ejemplo, para determinar si un instrumento financiero contiene únicamente flujos de efectivo correspondientes a capital e intereses, o si también incluye cláusulas de naturaleza contingente que podrían cambiar significativamente la distribución temporal o los montos de los flujos de efectivo contractuales.
- Establece modificaciones en la información a revelar por una entidad respecto a inversiones en instrumentos de patrimonio medidos a valor razonable con cambios en otros resultados integrales, y la exigencia de la divulgación de las condiciones contractuales que podrían modificar la distribución temporal o los montos de los flujos de efectivo contractuales en determinadas circunstancias.

A la fecha de emisión de los presentes estados financieros individuales, la entidad se encuentra en proceso de evaluar los efectos de su aplicación.

5) Mejoras anuales a las NIIF - Volumen 11

En julio de 2024 el CNIC emitió el Volumen 11 del ciclo de mejoras anuales que resultan aplicables para los ejercicios iniciados en o a partir del 1 de enero de 2026. En términos generales, las mejoras incluyen modificaciones y/o aclaraciones sobre ciertos párrafos, eliminan, añaden y/o actualizan referencias cruzadas, reemplazan términos y alinean redacciones entre distintas normas contables, entre otros.

Firmado al sólo efecto de su identificación
con mi informe de fecha: 11/05/2026



Agustín SPOLLANSKY
Contador Público (UNC)
MAT. PROF. T 4, F 217 CPCE TFAIAS



Germán A. CRESPI
Síndico



Jose A. Ignacio MOCCHI GETTE
Presidente

TECNOMYL S.A.
Estados Financieros Condensados Intermedios
Por el ejercicio intermedio de tres meses iniciado el 01-01-2026 y finalizado el 31-03-2026
Presentados en forma comparativa

No se presentan nuevas Normas Internacionales de Información Financiera (NIIF), así como tampoco modificaciones a las existentes, que resulten de aplicación futura a la entidad que las mencionadas en los acápites precedentes.

2.2. Empresa en Marcha

A la fecha de los presentes estados financieros condensados de periodo intermedio al 31 de marzo de 2026, la entidad emisora se encuentra en funcionamiento y lo estará dentro de un futuro previsible, no existen incertidumbres respecto a sucesos o condiciones que puedan aportar dudas sobre la posibilidad de que la Sociedad siga operando normalmente como empresa en marcha.

2.3. Unidad de Medida: Moneda Funcional y Moneda de Presentación

Moneda Funcional

De acuerdo con las NIIF, las entidades deben definir su moneda funcional, la cual puede diferir de la moneda de presentación, requiriéndose definir la misma de acuerdo a los criterios establecidos por la NIC 21 "Efectos de las variaciones en las tasas de cambio de la moneda extranjera". En función de lo establecido por la mencionada norma, considerando las principales actividades de la Sociedad, y la moneda del entorno económico primario en el que opera, la Gerencia concluyó que el dólar estadounidense es la moneda funcional de la Compañía. Consecuentemente, las partidas no monetarias, que se midan en términos de costo histórico, así como los resultados, son valuados en moneda funcional utilizando a tales fines el tipo de cambio de la fecha de transacción.

Las transacciones en monedas distintas de la moneda funcional de la Sociedad se consideran transacciones en "moneda extranjera" y se consideran en su moneda funcional al tipo de cambio vigente en la fecha de la transacción publicados por el Banco de la Nación Argentina (BNA) (o, por razones prácticas y cuando el tipo de cambio no ha variado significativamente, al tipo de cambio promedio de cada mes). Al cierre de cada ejercicio o período, o al momento de su cancelación, los saldos de las partidas monetarias en moneda distinta a la moneda funcional se convierten al tipo de cambio vigente a dicha fecha y las diferencias de cambio, que surgen de tal valoración, se registran en el apartado "Ingresos y costos financieros" del estado de resultados integrales del período o ejercicio en que se producen.

Moneda de Presentación

La sociedad lleva sus registros y libros contables en pesos, moneda de presentación, conforme requerimientos legales y de la Comisión Nacional de Valores ("CNV") por ser esta la moneda de curso legal en Argentina, haciendo uso de lo normado en el párrafo 34 de la NIC 21, siendo la moneda funcional tal cual fuera descrito en el párrafo anterior el dólar estadounidense.

Firmado al sólo efecto de su identificación
con mi informe de fecha: 11/05/2026



Agustín SPOLLANSKY
Contador Público (UNC)
MAT. PROF. T 4, F 217 CPCE TFAIAS



Germán A. CRESPI
Síndico



Jose A. Ignacio MOCCHI GETTE
Presidente

TECNOMYL S.A.
Estados Financieros Condensados Intermedios
Por el ejercicio intermedio de tres meses iniciado el 01-01-2026 y finalizado el 31-03-2026
Presentados en forma comparativa

2.4. Saldos y Transacciones en Moneda Extranjera

En este orden, los estados financieros preparados en la moneda funcional de la Sociedad se convierten a la moneda de presentación utilizando los siguientes procedimientos:

- Los activos y pasivos de cada uno de los estados de situación financiera presentados se convierten al tipo de cambio de cierre correspondiente a la fecha de cada estado de situación financiera presentado.
- Las partidas del estado de resultados integrales se convierten al tipo de cambio del momento en el que se generaron las operaciones (o, por razones prácticas y cuando el tipo de cambio no ha variado significativamente, al tipo de cambio promedio de cada mes).
- Todas las diferencias de conversión que se produzcan como resultado de lo anterior, se reconocen en el apartado "Otros resultados integrales" dentro del estado de resultados integrales.

2.5. Clasificación de Otros resultados integrales dentro del patrimonio de la Sociedad

La Sociedad clasifica y acumula directamente en la cuenta de resultados acumulados, dentro del patrimonio, las diferencias de conversión generadas por los resultados (acumulados al inicio y del ejercicio) de la Sociedad.

Siguiendo lo dispuesto por la Resolución General de CNV N° 941/22, la Sociedad presenta las diferencias por conversión originadas en las cuentas de ganancias reservadas y resultados no asignados, directamente apropiadas a las partidas que les dieron origen.

Como consecuencia de la aplicación de la política descrita, la conversión de moneda funcional a una moneda distinta de presentación no modifica la forma en que se miden los elementos subyacentes, preservando los montos, tanto resultados como capital a mantener, medidos en la moneda funcional en la que se generan.

2.6. Situación Fiscal

2.6.1.1. Promoción Industrial

La Sociedad se encuentra alcanzada por los beneficios del Régimen de Promoción Industrial establecido por la Ley N° 19.640 por los bienes y para las actividades desarrolladas en Tierra del Fuego. En este sentido la Sociedad goza de ciertos beneficios impositivos y aduaneros, que incluyen:

a) Impuesto a las ganancias: Las utilidades atribuibles a Tierra del Fuego, gozan de una liberación del 100% del pago del impuesto a las ganancias, de acuerdo al Art. 1 y 4 inc. a) de la Ley N° 19.640.

Firmado al sólo efecto de su identificación
con mi informe de fecha: 11/05/2026



Agustín SPOLLANSKY
Contador Público (UNC)
MAT. PROF. T 4, F 217 CPCE TFAIAS



Germán A. CRESPI
Síndico



Jose A. Ignacio MOCCHI GETTE
Presidente

TECNOMYL S.A.
Estados Financieros Condensados Intermedios
Por el ejercicio intermedio de tres meses iniciado el 01-01-2026 y finalizado el 31-03-2026
Presentados en forma comparativa

b) Impuesto al valor agregado: Las ventas que la Sociedad realiza en Tierra del Fuego se hallan exentas de este impuesto, mientras que las realizadas al territorio continental están gravadas por el impuesto al valor agregado a la tasa del tributo. Dicho impuesto es cobrado a los clientes. El crédito fiscal presunto computable equivale al que resulta de aplicar la tasa del impuesto sobre el 100% del precio neto de venta al cliente del territorio continental, mientras que el crédito fiscal real originado en el territorio continental de la Nación no es computable.

c) Derechos aduaneros y tasa de estadística: No son abonados por la Sociedad los originados por todos los insumos importados y que sean empleados para sus operaciones en Tierra del Fuego en virtud de la Ley N° 19.640.

El decreto 727/2021, publicado el ultimo 23 de octubre 2021, extendió la vigencia de derechos y obligaciones acordados en el marco de la Ley 19.640 y de los Decretos 479/95, 490/2003 y 1234/2007 que reglamenta la promoción industrial en la Provincia de Tierra del Fuego, Antártida e Islas del Atlántico Sur. La presente normativa extiende la vigencia del Régimen de Promoción Industrial de Tierra del Fuego, Antártida e Islas del Atlántico Sur hasta el 31 de diciembre de 2038. El plazo podrá ser extendido por 15 años más contados a partir del 01/01/2039, luego de cumplidos doce años de la vigencia del presente Decreto, y siempre que la República Federativa del Brasil mantenga la vigencia del régimen especial de beneficios de la Zona Franca Manaus.

Además, hasta el 31 de diciembre de 2023 se podrán presentar nuevos proyectos industriales o de readecuación de los ya existentes, que estén destinados a la producción de productos electrónicos, componentes y tecnologías conexas, bajo la condición de que no afecten la producción en el territorio continental argentino y que no se estén fabricando en Tierra del Fuego, la Antártida e Islas del Atlántico Sur.

Las empresas industriales radicadas en el Área Aduanera Especial con proyectos en ejecución al 23 de octubre de 2021, tienen seis meses a partir de esa fecha para manifestar su voluntad de adherir a los beneficios y obligaciones establecidos en este Decreto.

En el caso de TECNOMYL S.A. se aprobó la solicitud de adhesión a los beneficios y obligaciones establecidos en el decreto N° 727 con fecha de sanción el 22 de octubre de 2021 dictado en el marco de la ley N° 19.640, de los decretos nros. 479 de fecha 4 de abril de 1995, 490 de fecha 5 de marzo de 2003 y 1.234 de fecha 14 de septiembre de 2007 y sus normas complementarias, para la formulación de plaguicidas en su planta industrial localizada en la ciudad de Rio Grande, provincia de Tierra del Fuego, en el marco del proyecto aprobado por la resolución N° 965 de fecha 24 de agosto de 1989 del ex-Ministerio de Economía y Hacienda del ex-Territorio Nacional de Tierra de Fuego, Antártida e islas del Atlántico Sur.

Firmado al sólo efecto de su identificación
con mi informe de fecha: 11/05/2026



Agustín SPOLLANSKY
Contador Público (UNC)
MAT. PROF. T 4, F 217 CPCE TFAIAS



Germán A. CRESPI
Síndico



Jose A. Ignacio MOCCHI GETTE
Presidente

TECNOMYL S.A.
Estados Financieros Condensados Intermedios
Por el ejercicio intermedio de tres meses iniciado el 01-01-2026 y finalizado el 31-03-2026
Presentados en forma comparativa

2.6.1.2. Fondo para la ampliación de la matriz productiva fueguina

La sociedad informa que mediante decreto del Poder Ejecutivo Nacional 725/2021 de fecha 23/10/2021 (validado por el Honorable Senado de la Nación mediante Resolución 85/2021 de fecha 14/12/2021), se creó el FONDO PARA LA AMPLIACIÓN DE LA MATRIZ PRODUCTIVA FUEGUINA - "FAMP-FUEGUINA" por el cual las empresas beneficiarias están obligadas a realizar un aporte mensual equivalente al 15% del beneficio obtenido en concepto del Impuesto al Valor Agregado debido a los beneficios otorgados por la Ley 19.640.

Asimismo, según el artículo 6° del Decreto 727/2021, los fondos recaudados en tal concepto se distribuirán del siguiente modo: un 60% para el financiamiento de proyectos productivos de empresas que se enmarquen en los objetivos de mejorar la competitividad y ampliar la matriz productiva de la Provincia de TIERRA DEL FUEGO, ANTÁRTIDA E ISLAS DEL ATLÁNTICO SUR, de proyectos en los sectores de ciencia, tecnología y economía del conocimiento, y el 40% a inversiones en obras de infraestructura que presenten los estados provinciales y municipales de la Provincia de TIERRA DEL FUEGO, ANTÁRTIDA E ISLAS DEL ATLÁNTICO SUR, que tengan como objetivo el desarrollo productivo, la reducción de costos logísticos, la competitividad, las infraestructuras productivas.

Los citados aportes deberán ser realizados a partir del periodo fiscal 2022 según lo establece el último párrafo del artículo 4°.

Cabe destacar que, la sociedad podrá computarse hasta el 40% del monto correspondiente del aporte mensual obligatorio a proyectos de inversión productivos propios que se enmarquen en los objetivos de ampliación de la matriz productiva y mejora de la competitividad, y que hayan sido aprobados con carácter previo por el Comité Ejecutivo del Fondo para la Ampliación de la Matriz Productiva Fueguina.

La sociedad por un lado fue declarando y devengando como un gasto el 60% del importe correspondiente a aplicar el 15% de Impuesto al Valor Agregado por la venta de los productos, el que ha sido depositado e informado al Fisco según los vencimientos establecidos quedando al cierre el devengado diciembre impago, y con un criterio prudencial el 40% restante (informado mediante Certificado de Deuda - ANEXO V, Resol. 228/2022) como un activo a recuperar por inversiones productivas propias, neteado a su vez por el pasivo que genera la obligación de realizarla expuesto en el rubro de otros créditos.

Se dispone el cese de los beneficios de los proyectos que ya fueron aprobados pero que no han iniciado sus actividades en Tierra del Fuego al día 23 de octubre de 2021. En el caso de los proyectos de producción de bienes incluidos en la Sección XI de la Nomenclatura Común del Mercosur, dicha fecha se extiende hasta el 31 de diciembre de 2024.

En tal sentido, la sociedad obtuvo la recomendación de la aprobación del proyecto "Fabricación de productos químicos y biológicos a partir de recursos naturales de la provincia de Tierra del Fuego" conforme expediente 2024-29103679-APN-SSAYPP#MEC.

Firmado al sólo efecto de su identificación
con mi informe de fecha: 11/05/2026



Agustín SPOLLANSKY
Contador Público (UNC)
MAT. PROF. T 4, F 217 CPCE TFAIAS



Germán A. CRESPI
Síndico



Jose A. Ignacio MOCCHI GETTE
Presidente

TECNOMYL S.A.
Estados Financieros Condensados Intermedios
Por el ejercicio intermedio de tres meses iniciado el 01-01-2026 y finalizado el 31-03-2026
Presentados en forma comparativa

Con fecha 20/01/2026, mediante resolución 20/2026 del Ministerio de Economía Secretaría de Industria y Comercio fijó en 0% el aporte previsto en el Artículo 4° del Decreto N° 727 de fecha 22 de octubre de 2021 hacia adelante, no liberando a las empresas que se hayan adherido en los términos del Decreto N° 727/21, del cumplimiento de los proyectos propios que hubieran sido aprobados, al amparo del Artículo 6° BIS del citado decreto, por el Comité Ejecutivo del Fondo para la Ampliación de la Matriz Productiva Fuegoquina "FAMP - Fuegoquina".

2.6.1.3. Impuesto País

En relación con la cadena de abastecimiento de materia prima de la Compañía, a las medidas implementadas por el gobierno en cuanto al aumento de las restricciones y regulaciones cambiarias y aduaneras que vienen complejizando las operaciones, a partir del 23 de julio del 2023, por medio del Decreto 377/2023, el Poder ejecutivo nacional extendió el impuesto determinado por la ley 27.541 denominado "impuesto Para una Argentina Inclusiva y Solidaria (PAIS)", a la operatoria de compra de billetes y moneda extranjera cuya finalidad sea el pago de obligaciones por la contratación de servicios de fletes en el exterior o la importación de mercaderías comprendidas en la nomenclatura común del Mercosur (NCM). Esta operatoria estará alcanzada con una alícuota del diecisiete coma cinco por ciento (17,5%). El resto de los servicios a pagar al exterior está alcanzado con una alícuota del veinticinco por ciento (25%). Esta medida impacta directamente sobre los costos de los componente o insumos a ser industrializados.

Las medidas que impactan sobre la regulación de los plazos de pago a proveedores del exterior también van erosionando la posibilidad local de negociación, poniendo en riesgo la operación y el abastecimiento de productos terminados para las distintas industrias.

En cuanto a la aplicación de la legislación objeto de controversia, a la Compañía le implica afrontar un gasto inesperado y no previsto que equivale a casi el 40% de las ganancias ajustadas del ejercicio fiscal 2022. Considerando que importa el 98% de la materia prima necesaria para su producción, por ende, en caso de no poder afrontar las nuevas erogaciones dinerarias generadas por la sanción del Decreto 377/2023 y tampoco abonar el pago de los insumos con dólares propios, lo que hace peligrar la continuidad de la cadena de producción.

Frente a esta situación, el 20 de septiembre de 2023, la empresa Tecnomyl S.A. en el marco del expediente 15081/2023 caratulado "Tecnomyl S.A. C/ Administracion Federal De Ingresos Publicos S/ Acción Mere Declarativa De Inconstitucionalidad" se presentó a través de su apoderado el Dr. Santiago Montezanti, solicitando el dictado de una medida cautelar por la cual se disponga suspender hasta el dictado de una sentencia definitiva, los efectos de la normativa cuestionada en autos, "Impuesto para una Argentina

Firmado al sólo efecto de su identificación
con mi informe de fecha: 11/05/2026



Agustín SPOLLANSKY
Contador Público (UNC)
MAT. PROF. T 4, F 217 CPCE TFAIAS



Germán A. CRESPI
Síndico



Jose A. Ignacio MOCCHI GETTE
Presidente

TECNOMYL S.A.

Estados Financieros Condensados Intermedios

Por el ejercicio intermedio de tres meses iniciado el 01-01-2026 y finalizado el 31-03-2026

Presentados en forma comparativa

Inclusiva y Solidaria” (en adelante, el “Impuesto PAIS”), establecido por el Capítulo 6°, de Título IV, de la Ley N° 27.541 -y sus modificatorias- y, en particular, por el Decreto N° 377/2023 en cuanto modifica al decreto reglamentario de aquella ley (Decreto 99/2019 y sus modificatorios), así como por la Resolución General (AFIP) N° 5393 /203 en cuanto modifica la RG 4815/2020, por las operaciones de importación que la Compañía realiza en el marco del giro habitual de su negocio y para cumplir con su objeto social. El 6 de noviembre de 2023 se dictó sentencia de primera instancia donde se resolvió conceder medida cautelar solicitada por la Sociedad tendiente a suspender por el plazo de tres meses los efectos del impuesto país establecido por el Capítulo 6°, de Título IV, de la Ley N° 27.541 -y sus modificatorias- y, en particular, por el Decreto N° 377/2023 por las operaciones de importación que Tecnomyl S.A. realiza en el marco del giro habitual de su negocio y para cumplir con su objeto.

Mediante sentencia de fecha 21/02/2024 la Sra. Juez Federal de Río Grande hizo parcialmente lugar a la demanda impetrada por Tecnomyl S.A (en adelante “TSA”), instada con el propósito de dar certeza a la relación jurídico tributaria que la une con la AFIP-DGI “en cuanto al cobro del impuesto PAIS acaecido por el hecho imponible de adquisición de divisas por el concepto de importación de mercadería en la provincia de Tierra del Fuego (art. 2 inc. e) y art. 3 del Decreto 377/2023, en tanto resulta ilegítimo que AFIP obligue al pago de dicho tributo, hasta tanto la Comisión Bicameral Permanente cumpla con el trámite parlamentario pendiente y determine su validez”. Dicha sentencia fue apelada por ante la Cámara Federal de Comodoro Rivadavia en los autos: “Incidente N° 2 - ACTOR: TECNOMYL S.A. DEMANDADO: ADMINISTRACION FEDERAL DE INGRESOS PUBLICOS s/INC APELACION” quien falló a favor de la sociedad declarando en el caso concreto la inconstitucionalidad del impuesto “Para una Argentina Inclusiva y Solidaria” -PAIS- en los términos del Decreto 377/23; de la delegación legislativa establecida en el art 41 de la ley 27.541 y demás normas que lo reglamentan, en cuanto gravan las operaciones de compra de divisas extranjeras para la importación de mercaderías destinadas a la Provincia de Tierra del Fuego, Antártida e Islas del Atlántico Sur que requiere la actora para el giro normal de su empresa. Dicha sentencia a la fecha aún no se encuentra firme.

Adicionalmente durante el ejercicio 2025, se publicó la RG 5720 y modif. que establecía un esquema de devoluciones para aquellas operaciones para las cuales se realizaron pagos a cuenta al momento de la importación de determinados bienes pero no los pudieron computar atento a que el pago fue efectuado con posterior al 22 de diciembre del 2024. Esta normativa aportó claridad en la interpretación de la norma y generó un recupero de parte de lo provisionado.

3. Composición y Evolución de las Principales Partidas del Estado de Situación Financiera Condensado Intermedio

En la presente sección se proporciona un detalle de la composición y evolución de las principales partidas determinantes del Estado de Situación financiera Condensado Intermedio de la entidad.

Firmado al sólo efecto de su identificación
con mi informe de fecha: 11/05/2026



Agustín SPOLLANSKY
Contador Público (UNC)
MAT. PROF. T 4, F 217 CPCE TFAIAS



Germán A. CRESPI
Síndico



Jose A. Ignacio MOCCHI GETTE
Presidente

TECNOMYL S.A.
Estados Financieros Condensados Intermedios
Por el ejercicio intermedio de tres meses iniciado el 01-01-2026 y finalizado el 31-03-2026
Presentados en forma comparativa

3.1. Propiedades, Planta y Equipos

Categoría	Importes Brutos					Depreciaciones					Importes Netos		
	Valor al inicio del ejercicio	Aumentos	Disminuciones	transferencias	Diferencia de conversión	Valor al cierre del ejercicio	Acumuladas al inicio del ejercicio	Disminuciones	Amortización del ejercicio	Diferencia de conversión	Acumuladas al cierre del ejercicio	Al 31/3/2026 ARS	Al 31/12/2025 ARS
Terrenos	4.328.030.910				(217.818.860)	4.110.212.050	-			-	-	4.110.212.050	4.328.030.910
Construcciones	13.019.045.759				(655.215.677)	12.363.830.082	965.621.357		8.405.077	8.424.820	982.451.254	11.381.378.828	12.053.424.402
Muebles y útiles	259.457.390	965.382			(13.071.983)	247.350.789	97.946.287		2.882.535	(4.072.455)	96.756.367	150.594.422	161.511.103
Rodados	2.037.051.212	1.310.000			(102.504.252)	1.935.856.960	1.019.562.507		17.443.691	11.752.383	1.048.758.581	887.098.379	1.017.488.705
Instalaciones	9.644.088.620				(485.362.613)	9.158.726.007	2.027.193.189		29.828.397	19.218.936	2.076.240.522	7.082.485.485	7.616.895.431
Equipos Informáticos	803.945.882	105.918.639			(47.341.334)	862.523.187	533.338.337		21.715.373	(13.335.370)	541.718.340	320.804.847	270.607.545
Maquinarias y Herramientas	15.204.128.339	355.303.964			(778.719.840)	14.780.712.463	4.003.427.453		73.650.057	21.484.820	4.098.562.330	10.682.150.133	11.200.700.886
Obras Sobre Inmuebles de Terceros	3.344.192.328				(168.304.750)	3.175.887.578	445.892.311		7.718.205	49.238.351	502.848.867	2.673.038.711	2.898.300.017
Obras en Curso	5.870.265.917	129.203.594			(300.546.002)	5.698.923.509	-		-	-	-	5.698.923.509	5.870.265.917
Anticipos por Compra de Maquinaria	47.944.000				(2.412.901)	45.531.099	-		-	-	-	45.531.099	47.944.000
Total al 31/03/2026	54.558.150.357	592.701.579	-	-	(2.771.298.212)	52.379.553.724	9.092.981.441	-	161.643.335	92.711.485	9.347.336.261	43.032.217.463	
Total al 31/12/2025	34.615.604.244	5.203.586.892	(2.300.480)	-	14.741.259.701	54.558.150.357	4.278.419.555	(2.300.480)	525.505.349	4.291.357.017	9.092.981.441		45.465.168.916

3.2. Activos Intangibles

Categoría	Importes Brutos				Depreciaciones				Importes Netos			
	Valor al inicio del ejercicio	Aumentos	Disminuciones	Diferencia de conversión	Valor al cierre del ejercicio	Acumuladas al inicio del ejercicio	Disminuciones	Del Ejercicio	Diferencia de conversión	Acumuladas al cierre del ejercicio	Al 31/3/2026 ARS	Al 31/12/2025 ARS
Patentes, Registros y Permisos	10.502.515.864	528.060.400	-	(552.184.986)	10.478.391.278	6.889.894.188	-	167.424.188	(232.820.638)	6.824.497.738	3.653.893.540	3.612.621.676
Gastos de desarrollo	243.661.384	26.365.338	-	(13.121.723)	256.904.999	241.604.859	-	1.274.446	(11.817.578)	231.061.727	25.843.272	2.056.525
Total al 31/03/2026	10.746.177.248	554.425.738	-	(565.306.709)	10.735.296.277	7.131.499.047	-	168.698.634	(244.638.216)	7.055.559.465	3.679.736.812	
Total al 31/12/2025	6.908.449.113	1.018.018.930	-	2.819.709.205	10.746.177.248	4.324.942.245	-	435.462.338	2.371.094.464	7.131.499.047		3.614.678.201

Firmado al sólo efecto de su identificación con mi informe de fecha: 11/05/2026



Agustín SPOLLANSKY
 Contador Público (UNC)
 MAT. PROF. T 4, F 217 CPCE TFAIAS



Germán A. CRESPI
 Síndico



Jose A. Ignacio MOCCHI GETTE
 Presidente

TECNOMYL S.A.
Estados Financieros Condensados Intermedios
Por el ejercicio intermedio de tres meses iniciado el 01-01-2026 y finalizado el 31-03-2026
Presentados en forma comparativa

3.3. Inventarios

	AI 31/3/2026 ARS	AI 31/12/2025 ARS
Productos terminados	18.390.710.064	15.914.656.374
Productos en proceso	6.404.194.493	5.870.887.609
Materias primas	36.187.734.589	41.320.105.850
Materias primas en tránsito	15.834.180.002	16.507.145.990
Otros Inventarios	649.092.117	352.446.004
Total	77.465.911.265	79.965.241.827

3.4. Otros Activos no Financieros

	NOTA	AI 31/3/2026 ARS	AI 31/12/2025 ARS
Fondos anticipados pendientes de rendición		1.418.222	1.988.508
Benefi. Fondo para la Amp. Matriz Productiva Fuegoína	2.6.1.2	6.309.986.034	6.309.986.034
Prov. por benef Fondo para la Amp. Matriz Prod Fueg	2.6.1.2	(6.309.986.034)	(6.309.986.034)
Créditos impositivos		1.495.564.018	1.640.356.675
Créditos con partes relacionadas en pesos	9	2.402.787.122	870.002.258
Anticipos a partes relacionadas	9	950.154.374	817.609.711
Otros créditos diversos		57.235.226	3.958.439
Depósitos en Garantía		-	320.000
Total		4.907.158.962	3.334.235.591

Firmado al sólo efecto de su identificación
con mi informe de fecha: 11/05/2026



Agustín SPOLLANSKY
Contador Público (UNC)
MAT. PROF. T 4, F 217 CPCE TFAIAS



Germán A. CRESPI
Síndico



Jose A. Ignacio MOCCHI GETTE
Presidente

TECNOMYL S.A.
Estados Financieros Condensados Intermedios
Por el ejercicio intermedio de tres meses iniciado el 01-01-2026 y finalizado el 31-03-2026
Presentados en forma comparativa

3.5. Cuentas por Cobrar Comerciales

	NOTA	AI 31/3/2026 ARS	AI 31/12/2025 ARS
Deudores por ventas nacionales en moneda funcional	7	133.072.190.295	152.661.611.874
Provisión por desvalorización de deudores por ventas	10	(7.769.004.024)	(8.480.573.721)
Documentos a cobrar en moneda nacional		19.850.467.143	20.649.374.284
Doc a cobrar en Mon. Nac. cedidos a ent financieras - A	11	4.300.174.764	2.230.897.357
Anticipos proveedores en moneda funcional	7	618.499.787	651.276.908
Anticipo a proveedores		150.707.568	158.167.719
Total		150.223.035.533	167.870.754.421

3.6. Otros Activos Financieros

	NOTA	AI 31/3/2026 ARS	AI 31/12/2025 ARS
Fondos comunes de inversión		11.956.764.844	6.096.585.007
Inversiones en agentes de intermediación		14.194	143.172
Bonos Soberanos		185.911.173	1.222.669.139
Pagaré Bursatil en Moneda Funcional	7	2.096.669.333	2.611.893.593
Total		14.239.359.544	9.931.290.911

A continuación, se incluye un cuadro con la composición del saldo de los fondos comunes de inversión:

Fondos Comunes de Inversión Concepto	Valor Registrado 31/03/2026	Valor Registrado 31/12/2025
Banco Galicia FIMA PREMIUM CLASE C	9.804.301.867	2.444.813.177
Petrini Valores S.A. ST Zero - CLASE B T+0		2.911.741.606
Banco BBVA RENTA PESOS		295.575.928
Max Capital MONEY MARKET- CLASE B	1.623.477.607	444.454.296
Max Capital MAX DINAMICO II CLASE B		
ACAPFDB AdCap Ahorro Pesos Fondo de Dinero Clas	528.985.370	
Total	11.956.764.844	6.096.585.007

- 1) Al 31 de marzo de 2026, corresponde a fondos comunes de inversión en Banco Galicia conformado por 102.649.441,08 cuotas partes (Clase C) a \$95,512472, en Max capital Money

Firmado al sólo efecto de su identificación
con mi informe de fecha: 11/05/2026



Agustín SPOLLANSKY
Contador Público (UNC)
MAT. PROF. T 4, F 217 CPCE TFAIAS



Germán A. CRESPI
Síndico



Jose A. Ignacio MOCCHI GETTE
Presidente

TECNOMYL S.A.
Estados Financieros Condensados Intermedios
Por el ejercicio intermedio de tres meses iniciado el 01-01-2026 y finalizado el 31-03-2026
Presentados en forma comparativa

Market clase B conformado por 317.386.367,20134 cuotas partes a \$5,115146, en ACAPFDB AdCap Ahorro Pesos Fondo de Dinero Clase CLB conformado por 28.581.926,08 cuotas partes a \$18,507688.

- 2) Al 31 de diciembre de 2025, corresponde a fondos comunes de inversión en Banco Galicia conformado por 27.239.210,5 cuotas partes (Clase C) a \$89,753452, en BBVA conformado por 17.216.240,28 cuotas partes (clase B) a \$169,127612, en Max Capital Money Market Clase B conformado por 61.757.943,9 cuotas partes a \$4,786039, en Max Capital Max dinamico II clase B conformado por 25846766,13376 cuotas partes a \$1,719574.

3.7. Efectivo y Equivalentes

	NOTA	AI 31/3/2026 ARS	AI 31/12/2025 ARS
Cajas en moneda nacional		1.489.285	270.103
Bancos en moneda nacional		1.589.290.323	79.455.880
Bancos en moneda funcional	7	46.904.688	49.433.983
Total		1.637.684.296	129.159.966

3.8. Deudas Financieras

	NOTA	AI 31/3/2026 ARS	AI 31/12/2025 ARS
Doc a cobrar en Mon. Nac. cedidos a ent financieras - P	11	4.099.195.801	2.114.267.704
Préstamos en moneda funcional	7	6.690.360.434	8.407.098.000
Total		10.789.556.235	10.521.365.704

Firmado al sólo efecto de su identificación
con mi informe de fecha: 11/05/2026



Agustín SPOLLANSKY
Contador Público (UNC)
MAT. PROF. T 4, F 217 CPCE TFAIAS



Germán A. CRESPI
Síndico



Jose A. Ignacio MOCCHI GETTE
Presidente

TECNOMYL S.A.
Estados Financieros Condensados Intermedios
Por el ejercicio intermedio de tres meses iniciado el 01-01-2026 y finalizado el 31-03-2026
Presentados en forma comparativa

3.9. Provisión por contingencias

	NOTA	AI 31/3/2026 ARS	AI 31/12/2025 ARS
Parte Corriente			
Provisión por litigios	10	14.303.582.432	14.303.582.432
Total Parte Corriente		14.303.582.432	14.303.582.432
Parte No Corriente			
Provisión por litigios	10	522.256.395	520.937.849
Total Parte No Corriente		522.256.395	520.937.849
Total		14.825.838.827	14.824.520.281

Se detalla el comportamiento de la provisión por contingencias del periodo en la nota 10.

3.10. Anticipos de Clientes

	NOTA	AI 31/3/2026 ARS	AI 31/12/2025 ARS
Anticipo Clientes en moneda funcional	7	4.288.085.159	467.939.841
Total		4.288.085.159	467.939.841

3.11. Cargas Fiscales

	NOTA	AI 31/3/2026 ARS	AI 31/12/2025 ARS
Tasa de Comercio e Industria a ingresar		18.174.317	544.211
Retenciones efectuadas de impuesto a las ganancias		24.988.633	33.839.315
Impuesto a los ingresos brutos a ingresar		40.108.701	170.825.645
Tasa de verificación de procesos productivos		101.946.896	72.372.400
Retenciones efectuadas de SUSS		-	612
Fondo para la Amp. Matriz Productiva Fuegoína a Pagar	2.6.1.2	-	593.621.658
Retenciones y Percepciones a Depositario de IIBB		81.548.691	168.539.891
Retenciones y Percepciones a Depositario de IVA		23.529.408	18.558.987
Total		290.296.646	1.058.302.719

Firmado al sólo efecto de su identificación
con mi informe de fecha: 11/05/2026



Agustín SPOLLANSKY
Contador Público (UNC)
MAT. PROF. T 4, F 217 CPCE TFAIAS



Germán A. CRESPI
Síndico



Jose A. Ignacio MOCCHI GETTE
Presidente

TECNOMYL S.A.
Estados Financieros Condensados Intermedios
Por el ejercicio intermedio de tres meses iniciado el 01-01-2026 y finalizado el 31-03-2026
Presentados en forma comparativa

3.12. Cuentas por Pagar Comerciales

	NOTA	AI 31/3/2026 ARS	AI 31/12/2025 ARS
Proveedores en moneda nacional		4.573.890.543	5.629.752.678
Doc a cobrar en Mon. Nac. cedidos a proveedores	11	(392.866.186)	-
Proveedores en moneda funcional	7	97.801.307.062	109.221.069.774
Provisión para gastos		-	1.350.294.478
Otras deudas comerciales a pagar		36.428.444	58.018.259
Total		102.018.759.863	116.259.135.189

3.13. Remuneraciones y Cargas Sociales

		AI 31/3/2026 ARS	AI 31/12/2025 ARS
Sueldos y jornales a pagar		806.709.191	697.244.996
Aportes y contribuciones a ingresar		461.051.218	673.849.766
Provisión para vacaciones		733.695.526	643.207.950
Provisión SAC		361.911.007	-
Retenciones para embargos legales		966.416	826.321
Total		2.364.333.358	2.015.129.033

4. Composición y Evolución de los Principales Rubros del Estado de Resultados Integrales Condensado Intermedio

En la presente sección se proporciona un detalle de la composición de los principales rubros sobre los que se produce información en el Estado de Resultados Integrales Condensado Intermedio de la entidad, a saber:

Firmado al sólo efecto de su identificación
con mi informe de fecha: 11/05/2026



Agustín SPOLLANSKY
Contador Público (UNC)
MAT. PROF. T 4, F 217 CPCE TFAIAS



Germán A. CRESPI
Síndico



Jose A. Ignacio MOCCHI GETTE
Presidente

TECNOMYL S.A.
Estados Financieros Condensados Intermedios
Por el ejercicio intermedio de tres meses iniciado el 01-01-2026 y finalizado el 31-03-2026
Presentados en forma comparativa

4.1. Ingresos por Ventas

	AI 31/3/2026 ARS	AI 31/3/2025 ARS
Venta de Bienes	29.571.830.649	8.321.147.571
Desgravación Impositiva	7.876.816.814	2.857.876.637
Total	37.448.647.463	11.179.024.208

4.2. Costo de Ventas

	Nota	AI 31/3/2026 ARS	AI 31/3/2025 ARS
Materias Primas	3.3	41.320.105.850	14.242.561.983
Materias Primas en Tránsito	3.3	16.507.145.990	187.353.790
Materias primas al inicio		57.827.251.840	14.429.915.773
Compras de materias primas del ejercicio		18.933.047.068	9.994.965.941
Materias Primas	3.3	(36.187.734.589)	(24.359.616.561)
Materias Primas en Tránsito	3.3	(15.834.180.002)	(5.455.380.046)
Otros inventarios	3.3	(649.092.117)	0
Materias primas al cierre		(52.671.006.708)	(29.814.996.607)
Consumos de materias primas		24.089.292.200	-5.390.114.893
Costo de Conversión	4.3	4.585.990.591	3.422.703.179
Costo de Producción		28.675.282.791	-1.967.411.714
Producción en Proceso al inicio	3.3	5.870.887.609	16.389.918.053
Producción en Proceso al Cierre	3.3	(6.404.194.493)	(8.281.946.519)
Costo de los productos terminados		28.141.975.907	6.140.559.820
Productos terminados al inicio	3.3	15.914.656.374	34.336.550.429
Productos terminados al cierre	3.3	(18.390.710.064)	(33.076.270.173)
Diferencia de conversión		(4.006.710.850)	2.655.573.228
Costo de Bienes Vendidos		21.659.211.367	10.056.413.304

Firmado al sólo efecto de su identificación
con mi informe de fecha: 11/05/2026



Agustín SPOLLANSKY
Contador Público (UNC)
MAT. PROF. T 4, F 217 CPCE TFAIAS



Germán A. CRESPI
Síndico



Jose A. Ignacio MOCCHI GETTE
Presidente

TECNOMYL S.A.

Estados Financieros Condensados Intermedios

Por el ejercicio intermedio de tres meses iniciado el 01-01-2026 y finalizado el 31-03-2026

Presentados en forma comparativa

4.3. Gastos en Función de su Naturaleza

Rubros	Gastos Otros	Costos de Conversión	Gastos de comercialización	Gastos de administración	Totales 31/03/2026 ARS	Totales 31/03/2025 ARS
Honorarios	-	56.564.827	180.300.373	116.664.947	353.530.147	129.600.388
Remuneraciones y cargas sociales	1.059.262.685	2.471.612.931	359.901.654	695.700.752	4.586.478.023	3.016.050.591
Gastos en personal	-	106.076.050	3.426.873	296.277.482	405.780.405	436.905.141
Depreciaciones de bienes de uso	-	153.925.130	-	7.718.205	161.643.335	135.569.169
Amortizaciones de activos intangibles	-	-	-	168.698.634	168.698.634	100.490.987
Fletes	-	-	1.145.907.377	-	1.145.907.377	321.350.849
Gastos varios de exportación	-	-	404.980.728	-	404.980.728	185.870.507
Gastos de mantenimiento	-	154.529.151	2.106.575	122.765.637	279.401.364	203.618.115
Servicios de terceros	-	340.704.675	-	31.632.128	372.336.803	234.822.129
Seguros	-	8.634.644	-	10.600.693	19.235.337	38.646.836
Otros servicios	-	3.161.397	-	84.653	3.246.050	-
Impuestos, tasas y contribuciones	-	389.469.833	557.571.015	14.741.454	961.782.303	266.105.034
Fondo para la Amp. Matriz Productiva Fuegoína	-	-	-	-	-	257.208.897
Seguridad y vigilancia	-	-	-	114.946.106	114.946.106	48.779.020
Tratamiento de residuos industriales	-	348.956.606	-	-	348.956.606	306.046.203
Gastos varios	-	529.876.822	165.705.803	232.336.186	927.918.810	948.801.767
Gastos y comisiones bancarias	-	-	1.449.511	1.398.140.801	1.399.590.312	410.468.803
Quebranto por juicios pendientes	-	22.478.524	-	-	22.478.524	17.096.736
Pérdida/(recupero) por desvalorización de Activos Financieros	-	-	6.423.694	-	6.423.694	128.480.568
Quebranto/(Recupero) por Decomisos	-	-	-	-	-	-
Gastos de Investigación	-	-	-	-	-	-
Total al 31/03/2026	1.059.262.685	4.585.990.591	2.814.926.216	3.210.307.678	11.670.487.170	
Total al 31/03/2025	696.567.133	3.422.703.179	1.051.028.181	1.758.652.111		6.928.950.604

4.4. Gastos Otros

	NOTA	AI 31/3/2026 ARS	AI 31/3/2025 ARS
Subabsorción de Costos de Producción	4.3	(1.059.262.685)	(696.567.133)
Total		(1.059.262.685)	(696.567.133)

Firmado al sólo efecto de su identificación con mi informe de fecha: 11/05/2026



Agustín SPOLLANSKY
Contador Público (UNC)
MAT. PROF. T 4, F 217 CPCE TFAIAS



Germán A. CRESPI
Síndico



Jose A. Ignacio MOCCHI GETTE
Presidente

TECNOMYL S.A.
Estados Financieros Condensados Intermedios
Por el ejercicio intermedio de tres meses iniciado el 01-01-2026 y finalizado el 31-03-2026
Presentados en forma comparativa

4.5. Otros Ingresos y Egresos Netos

	AI 31/3/2026 ARS	AI 31/3/2025 ARS
Crédito Fiscal no Recuperable	(428.542.199)	(209.254.254)
Recupero de gastos	59.554.191	3.080.763
Resultado por Venta de Propiedad, Planta y Equipo	-	(1.896.500)
Ingresos diversos	1.280.866	-
Total	(367.707.142)	(208.069.991)

4.6. Resultados Financieros Netos

	AI 31/3/2026 ARS	AI 31/3/2025 ARS
Ingresos financieros		
Intereses ganados	668.035.126	1.234.861.945
Total ingresos financieros	668.035.126	1.234.861.945
Costos financieros		
Diferencias de Cambio (Constitución)/Recupero Provisión Contingencia	(3.979.175.985)	(1.517.061.088)
Ajuste valor neto realizable de inventarios	-	(275.474.775)
Intereses perdidos	(461.530.095)	(524.676.943)
Total costos financieros	(4.440.706.080)	(2.382.159.344)
Total resultados financieros netos	(3.772.670.954)	(1.147.297.399)

Firmado al sólo efecto de su identificación
con mi informe de fecha: 11/05/2026



Agustín SPOLLANSKY
Contador Público (UNC)
MAT. PROF. T 4, F 217 CPCE TFAIAS



Germán A. CRESPI
Síndico



Jose A. Ignacio MOCCHI GETTE
Presidente

TECNOMYL S.A.
Estados Financieros Condensados Intermedios
Por el ejercicio intermedio de tres meses iniciado el 01-01-2026 y finalizado el 31-03-2026
Presentados en forma comparativa

5. Instrumentos Financieros por Categoría

A continuación, se exponen las categorías de los instrumentos financieros de la Compañía al 31/03/2026 y 31/12/2025:

	Costo Amortizado	Valor Razonable con cambios en resultados	Subtotal Instrumentos Financieros	Instrumentos no Financieros	Total al 31/03/2026
Activos					
Otros Activos no Financieros	-	-	-	4.907.158.962	4.907.158.962
Cuentas por cobrar Comerciales	150.223.035.533	-	150.223.035.533	-	150.223.035.533
Otros Activos Financieros	2.096.669.333	12.142.690.211	14.239.359.544	-	14.239.359.544
Efectivo y equivalentes de efectivo	1.637.684.296	-	1.637.684.296	-	1.637.684.296
Total	153.957.389.162	12.142.690.211	166.100.079.373	4.907.158.962	171.007.238.335
Pasivos					
Provisión por contingencias	14.825.838.827	-	14.825.838.827	-	14.825.838.827
Anticipos de clientes	4.288.085.159	-	4.288.085.159	-	4.288.085.159
Deudas Financieras	10.789.556.235	-	10.789.556.235	-	10.789.556.235
Cuentas por Pagar Comerciales	102.018.759.863	-	102.018.759.863	-	102.018.759.863
Remuneraciones y cargas sociales	2.364.333.358	-	2.364.333.358	-	2.364.333.358
Total	134.286.573.442	-	134.286.573.442	-	134.286.573.442

	Costo Amortizado	Valor Razonable con cambios en resultados	Subtotal Instrumentos Financieros	Instrumentos no Financieros	Total al 31/12/2025
Activos					
Otros Activos no Financieros	-	-	-	3.334.235.591	3.334.235.591
Cuentas por cobrar Comerciales	167.870.754.421	-	167.870.754.421	-	167.870.754.421
Otros Activos Financieros	2.611.893.593	7.319.397.318	9.931.290.911	-	9.931.290.911
Efectivo y equivalentes de efectivo	129.159.966	-	129.159.966	-	129.159.966
Total	170.611.807.980	7.319.397.318	177.931.205.298	3.334.235.591	181.265.440.889
Pasivos					
Provisión por contingencias	14.824.520.281	-	14.824.520.281	-	14.824.520.281
Anticipos de clientes	467.939.841	-	467.939.841	-	467.939.841
Deudas Financieras	10.521.365.704	-	10.521.365.704	-	10.521.365.704
Cuentas por Pagar Comerciales	116.259.135.189	-	116.259.135.189	-	116.259.135.189
Remuneraciones y cargas sociales	2.015.129.033	-	2.015.129.033	-	2.015.129.033
Total	144.088.090.048	-	144.088.090.048	-	144.088.090.048

Firmado al sólo efecto de su identificación
con mi informe de fecha: 11/05/2026



Agustín SPOLLANSKY
Contador Público (UNC)
MAT. PROF. T 4, F 217 CPCE TFAIAS



Germán A. CRESPI
Síndico



Jose A. Ignacio MOCCHI GETTE
Presidente

TECNOMYL S.A.
Estados Financieros Condensados Intermedios
Por el ejercicio intermedio de tres meses iniciado el 01-01-2026 y finalizado el 31-03-2026
Presentados en forma comparativa

6. Información por Segmentos

Siguiendo los lineamientos de la NIC 8 un Segmento de Operación es un componente de una entidad que desarrolla actividades de negocio de las que puede obtener ingresos de las actividades ordinarias e incurrir en gastos (incluidos los ingresos de las actividades ordinarias y los gastos por transacciones con otros componentes de la misma entidad), cuyos resultados de operación son revisados de forma regular por la máxima autoridad en la toma de decisiones de operación de la entidad, para decidir sobre los recursos que deben asignarse al segmento y evaluar su rendimiento, y sobre el cual se dispone de información financiera diferenciada.

Se ha identificado como la máxima autoridad en la toma de decisiones, que es responsable de asignar los recursos y evaluar el rendimiento de los segmentos de explotación, al Directorio de la Sociedad.

La Dirección de la Sociedad ha determinado el segmento operativo basándose en los informes que revisa y que se utilizan para la toma de decisiones estratégicas. El Directorio de la Sociedad considera el negocio como un solo segmento: desarrollo, producción y comercialización de productos agroquímicos genéricos.

Todos los ingresos por ventas obtenidos en el periodo intermedio finalizado el 31 de marzo del 2026 fueron ventas locales de las cuales el 43,53% provino de ventas al sector industrial.

7. Activos y Pasivos distintos al Peso de Argentina

	Clase y monto de la moneda extranjera	31/3/2026 Tipo de Cambio (1)	Total
Activo No Corriente			
No posee activos no corrientes distintos del peso	-		-
Total del Activo No Corriente	-		-
Activo Corriente			
<u>Cuentas por Cobrar Comerciales</u>			
Deudores por ventas nacionales en moneda funcional	US\$ 96.604.131	1377,5	133.072.190.295
Anticipos proveedores en moneda funcional	US\$ 449.002	1377,5	618.499.787
<u>Otros Activos Financieros</u>			
Pagaré Bursatil en Moneda Funcional	US\$ 1.522.083	1377,5	2.096.669.333
<u>Efectivo y Equivalentes</u>			
Cajas en moneda funcional	US\$		-
Bancos en moneda funcional	US\$ 34.051	1377,5	46.904.688
Total Activo Corriente			135.787.359.415
Pasivo No Corriente			
<u>Deudas Financieras</u>			
No posee pasivos no corrientes distintos del peso			-
Total Pasivo No Corriente			-
Pasivo Corriente			
<u>Deudas Financieras</u>			
Préstamos en moneda funcional	US\$ 4.856.886	1377,5	6.690.360.434
<u>Anticipo de Clientes</u>			
Anticipo Clientes en moneda funcional	US\$ 3.112.947	1377,5	4.288.085.159
<u>Cuentas por Pagar Comerciales</u>			
Proveedores en moneda funcional	US\$ 70.999.134	1377,5	97.801.307.062
Total Pasivo Corriente			108.779.752.655

Firmado al sólo efecto de su identificación
con mi informe de fecha: 11/05/2026



Agustín SPOLLANSKY
Contador Público (UNC)
MAT. PROF. T 4, F 217 CPCE TFAIAS



Germán A. CRESPI
Síndico



Jose A. Ignacio MOCCHI GETTE
Presidente

TECNOMYL S.A.
Estados Financieros Condensados Intermedios
Por el ejercicio intermedio de tres meses iniciado el 01-01-2026 y finalizado el 31-03-2026
Presentados en forma comparativa

		31/12/2025		
		Clase y monto de la moneda extranjera	Tipo de Cambio (1)	Total
Activo No Corriente				
No posee activos no corrientes distintos del peso		-		-
Total del Activo No Corriente		-		-
Activo Corriente				
<u>Cuentas por Cobrar Comerciales</u>				
Deudores por ventas nacionales en moneda funcional	US\$	105.247.578	1450,5	152.661.611.874
Anticipos proveedores en moneda funcional	US\$	449.002	1450,5	651.276.908
<u>Otros Activos Financieros</u>				
Pagaré Bursatil en Moneda Funcional	US\$	1.800.685	1450,5	2.611.893.593
<u>Efectivo y Equivalentes</u>				
Cajas en moneda funcional	US\$			
Bancos en moneda funcional	US\$	34.081	1450,5	49.433.983
Total del Activo Corriente				155.924.782.375
Pasivo No Corriente				
<u>Deudas Financieras</u>				
No posee pasivos no corrientes distintos del peso				-
Total Pasivo No Corriente				-
Pasivo Corriente				
<u>Deudas Financieras</u>				
Obligaciones Negociables a Pagar en moneda funcional	US\$			
Préstamos en moneda funcional	US\$	5.796.000	1450,5	8.407.098.000
Préstamos en moneda funcional	EUR			
<u>Anticipo de Clientes</u>				
Anticipo Clientes en moneda funcional	US\$	322.606	1450,5	467.939.841
<u>Cuentas por Pagar Comerciales</u>				
Proveedores en moneda funcional	US\$	75.298.911	1450,5	109.221.069.774
Total Pasivo Corriente				118.096.107.615

Firmado al sólo efecto de su identificación
con mi informe de fecha: 11/05/2026



Agustín SPOLLANSKY
Contador Público (UNC)
MAT. PROF. T 4, F 217 CPCE TFAIAS



Germán A. CRESPI
Síndico



Jose A. Ignacio MOCCHI GETTE
Presidente

TECNOMYL S.A.
Estados Financieros Condensados Intermedios
Por el ejercicio intermedio de tres meses iniciado el 01-01-2026 y finalizado el 31-03-2026
Presentados en forma comparativa

8. Activos y Pasivos por Plazo de Realización y Vencimiento

Plazo	Otros Créditos	Creditos por ventas	Inversiones
Sin Plazo	-	-	-
Con Plazo			
A vencer	-	-	-
Hasta tres meses	1.552.799.244	90.133.821.320	14.053.448.371
De tres a seis meses	1.418.222	45.066.910.660	185.911.173
De seis a nueve meses	3.352.941.496	15.022.303.553	-
De nueve a doce meses	-	-	-
Más de doce meses	-	-	-
Total Con Plazo	4.907.158.962	150.223.035.533	14.239.359.544
Total	4.907.158.962	150.223.035.533	14.239.359.544

Plazo	Deudas Financieras	Anticipo de Clientes	Cargas Fiscales	Remuneraciones y cargas sociales	Cuentas por Pagar Comerciales
Sin Plazo	-	-	-	-	-
Con Plazo					
A vencer	-	-	-	-	-
Hasta tres meses	10.789.556.235	4.288.085.159	290.296.646	2.364.333.358	53.118.106.332
De tres a seis meses	-	-	-	-	48.900.653.531
De seis a nueve meses	-	-	-	-	-
De nueve a doce meses	-	-	-	-	-
Más de doce meses	-	-	-	-	-
Total Con Plazo	10.789.556.235	4.288.085.159	290.296.646	2.364.333.358	102.018.759.863
Total	10.789.556.235	4.288.085.159	290.296.646	2.364.333.358	102.018.759.863

Firmado al sólo efecto de su identificación
con mi informe de fecha: 11/05/2026



Agustín SPOLLANSKY
Contador Público (UNC)
MAT. PROF. T 4, F 217 CPCE TFAIAS



Germán A. CRESPI
Síndico



Jose A. Ignacio MOCCHI GETTE
Presidente

TECNOMYL S.A.
Estados Financieros Condensados Intermedios
Por el ejercicio intermedio de tres meses iniciado el 01-01-2026 y finalizado el 31-03-2026
Presentados en forma comparativa

9. Partes Relacionadas

Los saldos con partes relacionadas y los resultados por las operaciones realizadas durante el periodo intermedio finalizado el 31/03/2026 y el cierre de ejercicio finalizado el 31/12/2025 son los siguientes:

Detalle	AI 31/3/2026 ARS	AI 31/12/2025 ARS
SALDOS		
Otros Créditos		
Créditos con partes relacionadas	2.402.787.122	870.002.258
Anticipos a Genbra Argentina S.A.	950.154.374	817.609.711
Total	3.352.941.496	1.687.611.969
TRANSACCIONES		
<u>Compras de Registros de productos</u>		
Genbra Argentina S.A.	528.060.400	1.017.887.730
Total	528.060.400	1.017.887.730
<u>Ventas de Registros de productos</u>		
Genbra Argentina S.A.	68.400	278.400
Total	68.400	278.400

Firmado al sólo efecto de su identificación
con mi informe de fecha: 11/05/2026



Agustín SPOLLANSKY
Contador Público (UNC)
MAT. PROF. T 4, F 217 CPCE TFAIAS



Germán A. CRESPI
Síndico



Jose A. Ignacio MOCCHI GETTE
Presidente

TECNOMYL S.A.
Estados Financieros Condensados Intermedios
Por el ejercicio intermedio de tres meses iniciado el 01-01-2026 y finalizado el 31-03-2026
Presentados en forma comparativa

10. Provisiones deducidas del Activo y adicionadas al Pasivo

	31/3/2026					Saldo al final del Ejercicio
	Saldo al Inicio del Ejercicio	Diferencia de Conversión	Disminuciones		Aumentos	
			Utilización	Recuperos	Constitución	
Deducidas del Activo						
Provisión por desvalorización de deudores por ventas	8.480.573.721	(411.714.913)	(299.854.784)		-	7.769.004.024
Total deducidas del activo	8.480.573.721	(411.714.913)	(299.854.784)	-	-	7.769.004.024
Adicionadas al Pasivo						
Provisión por litigios	14.824.520.281	42.396.664	(21.159.978)	(69.173.174)	49.255.034	14.825.838.827
Total adicionadas al pasivo	14.824.520.281	42.396.664	(21.159.978)	(69.173.174)	49.255.034	14.825.838.827
Total	23.305.094.002	(369.318.249)	(321.014.761)	(69.173.174)	49.255.034	22.594.842.851

11. Responsabilidad Solidaria por Cesión de Valores

La Sociedad informa tal cual se expone en la nota 5.5. "Cuentas por Cobrar Comerciales" que existían documentos a cobrar en moneda nacional cedidos a entidades financieras por la suma de ARS 4.300.174.764 y ARS 2.230.897.357 al 31 de marzo de 2026 y 31 de diciembre del 2025 respectivamente que en caso de no ser cubiertos por los respectivos emisores la entidad deberá responder por los mismos en forma solidaria.

En idéntico sentido se informa que tal cual se expone en la nota 5.12. "Cuentas por Pagar Comerciales" existen documentos a cobrar en moneda nacional cedidos como forma de pago a proveedores por la suma de ARS 392.866.186 al 31 de marzo de 2026. Al 31 de diciembre del 2025, no existían documentos cedidos como forma de pago a proveedores.

Firmado al sólo efecto de su identificación
con mi informe de fecha: 11/05/2026



Agustín SPOLLANSKY
Contador Público (UNC)
MAT. PROF. T 4, F 217 CPCE TFAIAS



Germán A. CRESPI
Síndico



Jose A. Ignacio MOCCHI GETTE
Presidente

12. Administración de Riesgos

Las actividades de la Sociedad la exponen a una variedad de riesgos financieros: riesgos de mercado (incluyendo riesgos de cambio y riesgos de tasa de interés), riesgo crediticio y riesgo de liquidez.

El programa general de administración de riesgos de la Sociedad se concentra fundamentalmente en la incertidumbre de los mercados financieros y trata de minimizar potenciales efectos adversos en su desempeño financiero.

- Riesgo de Tipo de Cambio:

Dado que la moneda funcional de la Sociedad es el dólar estadounidense, la divisa que genera mayor exposición en términos de efectos en resultados es el peso argentino.

La exposición al riesgo de tipo de cambio surge entonces de las fluctuaciones del tipo de cambio de los saldos denominados en diferentes divisas distintas al dólar estadounidense.

- Riesgo de Tipo de Tasa de Interés:

El riesgo de tasa de interés para la Sociedad surge de su endeudamiento financiero. El endeudamiento a tasas variables expone a la sociedad al riesgo de tasas de interés sobre sus flujos de efectivo. La Sociedad no posee préstamos ni otras obligaciones sujetas a tasas de interés variable, por lo tanto no se encuentra expuesta a riesgos asociados con las fluctuaciones de las tasas de interés por préstamos y otras obligaciones financieras.

- Riesgo de Crédito:

El riesgo de crédito se define como la posibilidad de que un tercero no cumpla con sus obligaciones contractuales, originando con ello pérdidas para la sociedad. Los instrumentos financieros que potencialmente están sujetos a dicho riesgo, consisten principalmente en las cuentas por cobrar comerciales y otros créditos. De esta manera el riesgo de crédito queda reducido a su mínima expresión.

La exposición máxima al riesgo de crédito de la sociedad al 31 de marzo de 2026, distinguiendo por el tipo de instrumento financiero y sin descontar los importes cubiertos mediante garantías, se detalla a continuación:

	Exposición Máxima al 31 de marzo de 2026
Cuentas por Cobrar Comerciales	150.223.035.533
Otros Activos No Financieros	4.907.158.962
Total	155.130.194.495

Firmado al sólo efecto de su identificación
con mi informe de fecha: 11/05/2026



Agustín SPOLLANSKY
Contador Público (UNC)
MAT. PROF. T 4, F 217 CPCE TFAIAS



Germán A. CRESPI
Síndico



Jose A. Ignacio MOCCHI GETTE
Presidente

TECNOMYL S.A.
Estados Financieros Condensados Intermedios
Por el ejercicio intermedio de tres meses iniciado el 01-01-2026 y finalizado el 31-03-2026
Presentados en forma comparativa

- **Riesgo de Liquidez:**

El Directorio administra la exposición al riesgo de liquidez con la finalidad de mantener adecuados niveles de fondos disponibles, apalancando en el financiamiento de sus proveedores principalmente.

13. Restricciones a la Distribución de Utilidades

En virtud de lo establecido por la Ley de Sociedades Comerciales N° 19550, la RG (CNV) N° 622 y el estatuto de la controladora, al menos el 5% del resultado positivo surgido de la sumatoria algebraica de la ganancias neta del ejercicio y los ajustes de ejercicios anteriores, las transferencias de otros resultados integrales a resultados acumulados no asignados, y las pérdidas acumuladas de ejercicios anteriores (si las hubiere), deberá destinarse a incrementar el saldo de la reserva legal hasta que la misma alcance el 20% del capital social más el saldo de la cuenta Ajuste del capital.

14. Contexto Económico-Financiero

Durante el primer trimestre de 2026, la economía argentina continuó transitando un proceso de estabilización macroeconómica, en un contexto aún caracterizado por niveles relevantes de inflación, recuperación heterogénea de la actividad y persistencia de desafíos en materia cambiaria y financiera. El programa económico del Gobierno Nacional mantuvo su orientación hacia el equilibrio fiscal, la restricción monetaria y la recomposición gradual de reservas, bajo un esquema cambiario de flotación entre bandas que otorgó mayor previsibilidad relativa, aunque el tipo de cambio continuó siendo una variable relevante para la planificación financiera de las empresas.

La inflación mostró una desaceleración respecto de los niveles observados en ejercicios anteriores, aunque continuó impactando sobre la estructura de costos, la determinación de precios, la administración del capital de trabajo y las decisiones comerciales y financieras. En el sector agroindustrial, la actividad mantuvo un comportamiento dispar, con condiciones financieras exigentes, plazos de cobranza extendidos, mayor selectividad crediticia y necesidad de reforzar el monitoreo del riesgo de contraparte.

En particular, la industria de productos fitosanitarios continuó enfrentando un entorno competitivo desafiante, marcado por la apertura gradual del comercio exterior, la mayor disponibilidad de productos importados, la volatilidad de precios internacionales de insumos químicos y herbicidas, y la consecuente presión sobre los márgenes de rentabilidad. Frente a este contexto, el Directorio de la Sociedad continúa evaluando en forma permanente la evolución de las principales variables macroeconómicas, cambiarias, regulatorias y sectoriales, adoptando medidas orientadas a preservar la liquidez, proteger el capital de trabajo y sostener la competitividad de la Sociedad.

Firmado al sólo efecto de su identificación
con mi informe de fecha: 11/05/2026



Agustín SPOLLANSKY
Contador Público (UNC)
MAT. PROF. T 4, F 217 CPCE TFAIAS



Germán A. CRESPI
Síndico



Jose A. Ignacio MOCCHI GETTE
Presidente

TECNOMYL S.A.
Estados Financieros Condensados Intermedios
Por el ejercicio intermedio de tres meses iniciado el 01-01-2026 y finalizado el 31-03-2026
Presentados en forma comparativa

15. Hechos Posteriores al Cierre de Ejercicio

A los efectos de la consideración de los hechos ocurridos con posterioridad al 31 de marzo de 2026, ha seguido los lineamientos plasmados en la Norma Internacional de Contabilidad (NIC) N° 10 "Hechos Ocurridos Después del Período sobre el que se Informa". En tal sentido se informa que no se han producido hechos o circunstancias con posterioridad, que no sean de público conocimiento, que incidan o puedan incidir significativamente sobre la situación patrimonial, económica o financiera de la sociedad.

16. Aprobación de los Estados Financieros Condensados Intermedios

Los presentes estados financieros condensados de período intermedio finalizado el 31 de marzo de 2026 han sido aprobados por el directorio de Tecnomyl Sociedad Anónima con fecha 11 de mayo de 2026.

Firmado al sólo efecto de su identificación
con mi informe de fecha: 11/05/2026



Agustín SPOLLANSKY
Contador Público (UNC)
MAT. PROF. T 4, F 217 CPCE TFAIAS



Germán A. CRESPI
Síndico





Jose A. Ignacio MOCCHI GETTE
Presidente



CONSEJO PROFESIONAL
DE CIENCIAS ECONÓMICAS DE TIERRA DEL FUEGO
ANTÁRTIDA E ISLAS DEL ATLÁNTICO SUR
- CÁMARA RÍO GRANDE -

LEGALIZACIÓN "D" N°

RÍO GRANDE, El Consejo Profesional, legaliza la actuación profesional adjunta de
fecha referida a
de fecha perteneciente a
y declara que consta en sus registros que
se encuentra inscripto bajo la matrícula de quien actúa en carácter de socio de
La presente tiene el
alcance indicado en la Resolución C.S. N°82/2011 y no implica la emisión de un juicio
técnico sobre la tarea profesional realizada por el matriculado.- 

 Dra. Graciela C. Diaz Secretaria Técnica C.P.C.E.T.F. - Cámara Río Grande	DIAZ Graciela Cecilia 2026.05.12 12:56:55 -03'00'
--	--

Firma del Secretario de Legalizaciones

**INFORME DE REVISIÓN DEL AUDITOR INDEPENDIENTE SOBRE ESTADOS FINANCIEROS
CONDENSADOS DE PERÍODOS INTERMEDIOS**

Señores Directores de
TECNOMYL S.A.
Ruta Nacional Nº 3 KM 2796
Rio Grande – CP 9420 –
Provincia de Tierra del Fuego
CUIT 30-61925748-7

I. Informe sobre los estados financieros condensados intermedios

1. Identificación de los estados financieros condensados intermedios objeto de la revisión

He revisado los estados financieros condensados intermedios adjuntos de TECNOMYL S.A. (la Sociedad), que comprenden el estado de situación financiera condensado intermedio al 31 de marzo de 2026, los estados condensados intermedios de resultados integrales, de cambios en el patrimonio y de flujos de efectivo correspondientes al período de nueve meses finalizado en dicha fecha, así como la información explicativa seleccionada incluida en las notas 1 a 16.

2. Responsabilidad del Directorio en relación con los estados financieros condensados intermedios

El Directorio de la Sociedad es responsable de la preparación y presentación de los estados financieros condensados intermedios de acuerdo con las Normas Internacionales de Información Financiera (NIIF) y por lo tanto es responsable de la preparación y presentación de los estados financieros intermedios adjuntos de acuerdo con la Norma Internacional de Contabilidad 34, "Información financiera intermedia" (NIC 34).

3. Responsabilidad del auditor

Mi responsabilidad consiste en expresar una conclusión sobre los estados financieros condensados intermedios adjuntos basada en mi revisión. He llevado a cabo mi revisión de conformidad con la Norma Internacional de Encargos de Revisión (NIER) 2410, "Revisión de información financiera intermedia realizada por el auditor independiente de la entidad" emitidas por el Consejo de Normas Internacionales de Auditoría y Aseguramiento (IAASB, por su sigla en inglés) y de conformidad con las normas de revisión de estados contables de períodos intermedios previstas en la sección IV de la Resolución Técnica Nº 37 de la Federación Argentina de Consejos Profesionales de Ciencias

Económicas (FACPCE) y de las demás disposiciones emitidas por el Consejo Profesional de Ciencias Económicas de Tierra del Fuego, Antártida e Islas del Atlántico Sur (CPCETF).

Una revisión de estados financieros intermedios consiste en hacer indagaciones, principalmente ante las personas responsables de los asuntos financieros y contables, así como en aplicar procedimientos analíticos y otros procedimientos de revisión. Una revisión tiene un alcance significativamente menor que el de una auditoría realizada de conformidad con las Normas Internacionales de Auditoría (NIA) y, en consecuencia, no me permite obtener una seguridad de que hayan llegado a mi conocimiento todas las cuestiones significativas que pudieran haberse identificado en una auditoría. En consecuencia, no expreso una opinión de auditoría.

4. Opinión

Sobre la base de mi revisión, nada llamó mi atención que me haga pensar que los estados financieros condensados intermedios adjuntos de TECNOMYL S.A. correspondientes al período de tres (3) meses finalizado el 31 de marzo de 2026 no están preparados, en todos los aspectos significativos, de acuerdo con la NIC 34.

II. Informe sobre otros requerimientos legales y reglamentarios

En cumplimiento de disposiciones vigentes informamos que:

- a) Los estados financieros intermedios adjuntos han sido preparados, en todos los aspectos significativos, de acuerdo con las normas aplicables de la Ley General de Sociedades N° 19.550 y de la Comisión Nacional de Valores.
- b) Los estados financieros condensados intermedios de la Sociedad surgen de sus registros contables auxiliares de la Sociedad, que se encuentran pendientes de transcripción en los libros rubricados.
- c) Los estados financieros condensados intermedios adjuntos se encuentran pendientes de transcripción en el libro Inventarios y balances de la Sociedad.
- d) Como parte de mi trabajo, cuyo alcance se describe en la sección 3 de este informe, he revisado la Reseña informativa requerida por la Comisión Nacional de Valores, preparada por el Directorio y la Gerencia de la Sociedad, y sobre la cual, en lo que es materia de mi competencia, no tengo observaciones que formular.
- e) Según surge de los registros contables auxiliares de la Sociedad mencionados en el apartado b) de este capítulo, el pasivo devengado al 31 de marzo de 2026 a favor del Sistema Integrado Previsional Argentino en concepto de aportes y contribuciones previsionales ascendía a \$295.053.029,92 (pesos doscientos noventa y cinco millones cincuenta y tres mil veintinueve con 92/100 centavos) y no era exigible a esa fecha.

- f) He aplicado los procedimientos sobre prevención de lavado de activos de origen delictivo y financiación del terrorismo previstos en la Resolución N° 635/2024 de la Federación Argentina de Consejos Profesionales de Ciencias Económicas.

Rio Grande, Prov. de Tierra del Fuego, Antártida e Islas del Atlántico Sur, 11 de mayo de 2026.



Firmado
digitalmente por
SPOLLANSKY
AGUSTIN

AGUSTIN SPOLLANSKY
Contador Público (UNC)
MAT. PROF. T 4, F 217 CPCE TFAIAS

INFORME DEL SINDICO

Señores Directores de
TECNOMYL S.A.
Ruta Nacional Nº 3 KM 2796
Rio Grande – CP 9420 –
Provincia de Tierra del Fuego
CUIT 30-61925748-7

I. INFORME SOBRE LOS ESTADOS FINANCIEROS CONDENSADOS DE PERIODO INTERMEDIO

He efectuado un examen del inventario y de los estados financieros individuales de Tecnomyl S.A. (en adelante “la Sociedad”) que se adjuntan, los que comprenden el estado de situación financiera condensado intermedio al 31 de marzo de 2026, los estados condensados intermedios de resultados integrales, de cambios en el patrimonio y de flujos de efectivo correspondientes al período de tres meses finalizado en dicha fecha, así como la información explicativa seleccionada incluida en las notas 1 a 16.

II. RESPONSABILIDAD DE LA DIRECCIÓN

La Dirección de la Sociedad es responsable por la preparación y presentación razonable de los estados financieros condensados intermedios adjuntos de conformidad con las Normas Internacionales de Información Financiera (NIIF) y, por lo tanto, es responsable de la preparación y presentación de los estados financieros condensados intermedios antes mencionados, de acuerdo con la Norma Internacional de Contabilidad N° 34 (NIC 34) “Información Financiera Intermedia”. Asimismo, el Directorio es responsable de la existencia del control interno que considere necesario para posibilitar la preparación de estados financieros intermedios libres de incorrecciones significativas originadas en errores o en irregularidades. Asimismo, la Dirección de la Sociedad es responsable de aplicar las políticas contables apropiadas y efectuar las estimaciones que resulten razonables en las circunstancias.

III. RESPONSABILIDAD DE LA SINDICATURA

Mi responsabilidad consiste en expresar una opinión sobre los estados financieros condensados intermedios adjuntos basados en mi trabajo de sindico y en el trabajo de auditoría llevado a cabo por el auditor externo de la Sociedad. Dado, que no es una responsabilidad de la sindicatura efectuar el control de gestión, mi revisión no se extendió a los criterios y decisiones empresarias de las diversas áreas de la Sociedad, cuestiones que son de responsabilidad exclusiva del Directorio de la Sociedad.

Mi trabajo fue realizado de acuerdo con las normas de sindicatura vigentes previstas por la Ley General de Sociedades (Ley N° 19.550) y sus modificatorias y por la Resolución Técnica N° 15 de la Federación Argentina de Consejos Profesionales de Ciencias Económicas (modificada por la Resolución Técnica N° 45 de la Federación Argentina de Consejos Profesionales de Ciencias Económicas). Dichas normas requieren que el examen de los documentos detallados en el apartado I. se efectúe de acuerdo con las normas de

auditoría vigentes de estados financieros e incluye la verificación de la congruencia de los documentos examinados sobre las decisiones societarias expuestas en actas, y la adecuación de dichas decisiones a la ley y a los estatutos, en lo relativo a sus aspectos formales y documentales.

Para realizar mi tarea profesional sobre los documentos detallados en el apartado I. he efectuado una revisión del trabajo practicado por el auditor externo de la Sociedad Agustin Spollansky, quien emitió su informe con fecha 11 de mayo de 2026 de acuerdo con las normas de revisión establecidas en la Resolución Técnica Nº 37 de la Federación Argentina de Consejos Profesionales de Ciencias Económicas.

Dichas normas exigen que se cumplan los requerimientos de ética, así como que se planifique y ejecute la auditoría con el fin de obtener una seguridad razonable de que los estados financieros condensados intermedios están libres de incorrecciones significativas. Una auditoría conlleva la aplicación de procedimientos sobre bases selectivas para obtener elementos de juicio sobre las cifras y otra información presentada en los estados financieros condensados intermedios. Los procedimientos seleccionados dependen del juicio profesional, incluyendo la evaluación del riesgo de que los estados financieros contengan errores significativos. Al realizar esta evaluación del riesgo, se debe considerar el control interno existente en la Sociedad para la preparación y presentación razonable de los estados financieros condensados intermedios con la finalidad de seleccionar los procedimientos de auditoría apropiados en las circunstancias, pero no con el propósito de expresar una opinión sobre la efectividad del control interno de la Sociedad. Como parte de la auditoría se evalúan asimismo las políticas contables utilizadas, la razonabilidad de las estimaciones contables significativas realizadas por la Dirección y la presentación de los estados financieros intermedios en su conjunto.

Consideramos que la evidencia de auditoría que he obtenido es suficiente y apropiada para sustentar mi opinión profesional.

IV. OPINIÓN

Basados en el examen realizado, con el alcance descrito en el apartado III. de este informe, en mi opinión:

a) los estados financieros por el periodo intermedio de tres meses adjuntos presentan razonablemente, en todos sus aspectos significativos, la situación financiera individual de la Sociedad al 31 de marzo de 2026, los resultados integrales, los cambios del patrimonio neto y el flujo de su efectivo por el periodo intermedio finalizado en esa fecha, de conformidad con las normas internacionales de información financiera;

V. INFORME SOBRE OTROS REQUERIMIENTOS LEGALES Y REGLAMENTARIOS

En cumplimiento de las disposiciones vigentes, informamos que:

- a. los estados financieros condensados intermedios adjuntos detallados en el apartado I. surgen de registros contables de la Sociedad llevados, en sus aspectos formales, de conformidad con las disposiciones legales vigentes.
- b. los estados financieros condensados intermedios adjuntos detallados en el apartado I. se encuentran pendientes de transcripción en el libro inventario y balances.
- c. en cumplimiento del ejercicio de control de legalidad que nos compete, durante el periodo intermedio finalizado el 31 de marzo de 2026, he aplicado los procedimientos descriptos en el artículo Nº 294 de la Ley General de Sociedades (Ley Nº 19.550) y modificatorias, que consideramos necesarios de acuerdo a las circunstancias, no teniendo observaciones que formular al respecto,
- d. he aplicado los procedimientos sobre prevención de lavado de activos y financiación del terrorismo para la Sociedad, previstos en las correspondientes normas profesionales emitidas por el Consejo Profesional de Ciencias Económicas de la Provincia de Córdoba.
- e. se detalla a continuación el total del Activo, Pasivo, Patrimonio neto y Resultado del ejercicio de la Sociedad al 31 de marzo de 2026 y al 31 de diciembre 2025 a nivel del estado de situación financiera y al 31 de marzo de 2026 y al 31 de marzo de 2025 en el estado de resultado integral:

	AI 31/3/2026 ARS	AI 31/12/2025 ARS
Estado de Situación Financiera		
Activo	295.185.103.875	310.310.529.833
Pasivo	134.576.870.088	145.146.392.767
Patrimonio Neto	160.608.233.787	165.164.137.066
	AI 31/3/2026 ARS	AI 31/3/2025 ARS
Estado de Resultados Integral		
Resultado del Ejercicio	4.564.561.421	(3.739.003.911)

Ciudad de Rio Grande, 11 de mayo de 2026.



Germán A. CRESPI
Sindico Titular