



**(Ex Petrolera Aconcagua Energía S.A.)**

**Estados financieros condensados intermedios al y por  
el período de tres meses finalizado el 31 de marzo 2026  
(presentados en forma comparativa)**

**TANGO ENERGY ARGENTINA S.A.**  
(Ex Petrolera Aconcagua Energía S.A.)

**DIRECTORIO**

**PRESIDENTE**

PABLO ANÍBAL IULIANO

**DIRECTORES TITULARES**

PABLO ANÍBAL IULIANO

DIEGO CELAÁ

DIEGO MARTÍN SALAVERRI

**DIRECTORES SUPLENTE**

ANDRÉS MATÍAS PONCE

SANTIAGO GARCÍA MIRA

**COMISIÓN FISCALIZADORA**

**SÍNDICOS TITULARES**

PABLO FERNANDO DI MATTEO

MARCELO ALEJANDRO DULMAN

BERNARDO BERTELLONI

**SÍNDICOS SUPLENTE**

CARLOS ALBERTO DI BRICO

LEONARDO ALEJANDRO CASTILLO

HUGO CÉSAR MARTELLI

**TANGO ENERGY ARGENTINA S.A.**  
**(Ex Petrolera Aconcagua Energía S.A.)**

**ESTADOS FINANCIEROS CONDENSADOS INTERMEDIOS  
POR EL PERÍODO DE TRES MESES FINALIZADO EL  
31 DE MARZO DE 2026, PRESENTADO EN FORMA COMPARATIVA**

**Índice**

Información jurídica

Estados financieros condensados intermedios

Estado de resultados integrales condensado intermedio

Estado de situación financiera condensado intermedio

Estado de cambios en el patrimonio condensado intermedio

Estado de flujo de efectivo condensado intermedio

Notas a los estados financieros condensados intermedios

Informe de revisión sobre Estados financieros condensados intermedios

Informe de la Comisión Fiscalizadora

## INFORMACIÓN JURÍDICA

### TANGO ENERGY ARGENTINA S.A. (Ex Petrolera Aconcagua Energía S.A.) CUIT N° 30-71481422-9

#### ESTADOS FINANCIEROS CONDENSADOS INTERMEDIOS

al y por el período de tres meses finalizados el 31 de marzo de 2026

**DOMICILIO LEGAL:** ING. ENRIQUE BUTTY 240, PISO 3, OF. 1, CIUDAD AUTÓNOMA DE BUENOS AIRES.

**ACTIVIDAD PRINCIPAL:** DESCUBRIMIENTO, ESTUDIO, DESARROLLO, Y EXPLOTACIÓN DE YACIMIENTOS DE HIDROCARBUROS Y MINERALES.

**Fecha y datos de inscripción en la Inspección General de Justicia (IGJ):**

Del Estatuto: inscripto bajo el número 3026, libro 73 con fecha 27 de febrero de 2015

De las modificaciones: 3 de marzo de 2026

**Número correlativo de IGJ:** 1.887.512

**Fecha de vencimiento del Estatuto Social:** 26 de febrero de 2114

**Denominación de la sociedad controlante:** Tango Energy S.A.U.

**Domicilio legal de la sociedad controlante:** Ingeniero Enrique Butty N°235, Planta Baja, Oficina 1, Ciudad Autónoma de Buenos Aires

**Actividad principal de la sociedad controlante:** Realización de actividades de inversión con exclusión de las descriptas por la Ley de Entidades Financieras N°21.526

**Participación de acciones poseídas por la sociedad controlante:** 93%

**Porcentaje de votos poseídos por la sociedad controlante:** 93%

**Beneficiario final:** Pablo Anibal Iuliano

---

#### COMPOSICIÓN DEL CAPITAL SOCIAL (Nota 17.1)

ACCIONES:

CLASE A: CANTIDAD: 26.571.429, ORDINARIAS, NOMINATIVAS NO ENDOSABLES

CLASE B: CANTIDAD: 2.000.000, ORDINARIAS, NOMINATIVAS NO ENDOSABLES

V.N. \$ 1,00 CADA ACCIÓN

NUMERO DE VOTOS: 1 POR CADA ACCIÓN

SUSCRIPTO: \$ 28.571.429

INTEGRADO: \$ 28.571.429

INSCRIPTO: \$ 28.571.429

---

Véase nuestro informe de fecha  
8 de mayo de 2026

PRICE WATERHOUSE & CO. S.R.L.

(Socia)

C.P.C.E.C.A.B.A. T° 1 F° 17  
Paula Verónica Aniasi  
Contadora Pública (U.N.L.P.)  
C.P.C.E.C.A.B.A. T° 364 F° 121

  
Bernardo Bertelloni  
Por Comisión fiscalizadora

  
Pablo Anibal Iuliano  
Presidente

**ESTADO DE RESULTADOS INTEGRALES CONDENSADO INTERMEDIO**  
por el período de tres meses finalizado el 31 de marzo de 2026, comparativo con los  
mismos períodos del ejercicio anterior

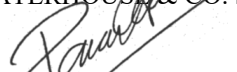
(Valores expresados en miles de pesos, salvo indicación en contrario)

	Nota	Por el período finalizado el 31 de marzo de	
		2026	2025
Ingresos por contratos con clientes	4	48.237.928	34.422.822
Costos de ingresos	5	(39.704.956)	(25.189.220)
<b>Resultado bruto</b>		<b>8.532.972</b>	<b>9.233.602</b>
Gastos de comercialización	6	(4.016.190)	(1.893.976)
Gastos de administración	7	(4.238.289)	(3.527.977)
Otros resultados operativos netos	9	1.206.238	3.483.259
<b>Resultado operativo</b>		<b>1.484.731</b>	<b>7.294.908</b>
Ingresos financieros	10	864.711	784.418
Costos financieros	10	(8.227.891)	(6.099.643)
Otros resultados financieros, netos	10	(3.510.051)	(1.047.251)
<b>Resultado antes de resultado de inversiones a valor patrimonial proporcional y del impuesto a las ganancias</b>		<b>(9.388.500)</b>	<b>932.432</b>
Resultado de inversiones a valor patrimonial proporcional		-	292.124
<b>Resultado antes del impuesto a las ganancias</b>		<b>(9.388.500)</b>	<b>1.224.556</b>
Impuesto a las ganancias	11	10.332.967	(3.462.664)
<b>Resultado del período - Ganancia/(Pérdida)</b>		<b>944.467</b>	<b>(2.238.108)</b>
<b>OTROS RESULTADOS INTEGRALES</b>			
<i>Conceptos que no serán reclasificados a resultados</i>			
Efecto de conversión monetaria		(3.808.174)	1.007.071
<i>Conceptos que serán reclasificados a resultados</i>			
Efecto de conversión monetaria		-	25.907
<b>(Pérdida)/Ganancia de otro resultado integral del período</b>		<b>(3.808.174)</b>	<b>1.032.978</b>
<b>Resultado integral del ejercicio (Pérdida)</b>		<b>(2.863.707)</b>	<b>(1.205.130)</b>

Las notas 1 a 28 que se acompañan forman parte integrante de los presentes Estados financieros condensados Intermedios. Estos Estados financieros condensados intermedios deben ser leídos junto con los Estados financieros auditados al 31 de diciembre de 2025.

Véase nuestro informe de fecha  
8 de mayo de 2026

PRICE WATERHOUSE & CO. S.R.L.

  
(Socia)

C.P.C.E.C.A.B.A. T° 1 F° 17  
Paula Verónica Aniasi  
Contadora Pública (U.N.L.P.)  
C.P.C.E.C.A.B.A. T° 364 F° 121

  
Bernardo Bertelloni  
Por Comisión fiscalizadora

  
Pablo Aníbal Iuliano  
Presidente

## ESTADO DE SITUACIÓN FINANCIERA CONDENSADO INTERMEDIO al 31 de marzo de 2026, comparativo al 31 de diciembre de 2025

(Valores expresados en miles de pesos, salvo indicación en contrario)

	Nota	31.03.2026	31.12.2025
<b>ACTIVO</b>			
<b>ACTIVO NO CORRIENTE</b>			
Propiedades, planta y equipos	12	368.688.481	389.018.343
Activos por derecho de uso	13	658.763	805.463
Otros créditos	14	23.770.845	24.520.243
<b>Total del Activo No Corriente</b>		<b>393.118.089</b>	<b>414.344.049</b>
<b>ACTIVO CORRIENTE</b>			
Inventarios	15	9.407.408	9.817.063
Otros créditos	14	26.200.382	13.898.420
Cuentas comerciales por cobrar		17.106.402	18.127.557
Efectivo y equivalentes de efectivo	16	6.648.828	12.342.595
<b>Total del Activo Corriente</b>		<b>59.363.020</b>	<b>54.185.635</b>
<b>TOTAL DEL ACTIVO</b>		<b>452.481.109</b>	<b>468.529.684</b>
<b>PATRIMONIO NETO</b>			
Capital social	17.1	28.571	28.571
Reserva especial		(1.680.879)	(1.775.280)
Reserva legal		25.313	26.735
Reserva para futuros dividendos		32.393.564	33.814.685
Prima de emisión		49.625.193	52.246.495
Reserva por revalúo técnico		4.753.868	5.058.619
Otro resultado integral		54.410	62.955
Resultados no asignados		(13.734.371)	(15.133.404)
<b>Total del Patrimonio Neto atribuible a los accionistas de la Sociedad</b>		<b>71.465.669</b>	<b>74.329.376</b>
<b>PASIVO</b>			
<b>PASIVO NO CORRIENTE</b>			
Provisiones	18	5.080.974	5.231.575
Pasivo por impuesto diferido		7.287.033	18.552.722
Pasivos por derecho de uso	13	333.139	561.826
Deudas fiscales y sociales		131.307	121.527
Deudas financieras	19	199.829.715	207.045.614
Otras deudas	21	39.751.525	48.010.874
<b>Total del Pasivo No Corriente</b>		<b>252.413.693</b>	<b>279.524.138</b>
<b>PASIVO CORRIENTE</b>			
Otras deudas	21	29.856.279	31.069.245
Provisiones	18	3.286.620	3.022.652
Pasivos por derecho de uso	13	329.147	246.163
Pasivo por impuesto a las ganancias		265.854	-
Deudas fiscales y sociales		4.743.351	5.067.930
Deudas financieras	19	42.431.593	24.170.274
Deudas comerciales	20	47.688.903	51.099.906
<b>Total del Pasivo Corriente</b>		<b>128.601.747</b>	<b>114.676.170</b>
<b>TOTAL DEL PASIVO</b>		<b>381.015.440</b>	<b>394.200.308</b>
<b>TOTAL DEL PASIVO Y DEL PATRIMONIO</b>		<b>452.481.109</b>	<b>468.529.684</b>

Las notas 1 a 28 que se acompañan forman parte integrante de los presentes Estados financieros condensados intermedios. Estos Estados financieros condensados intermedios deben ser leídos junto con los Estados financieros auditados al 31 de diciembre de 2025.

Véase nuestro informe de fecha  
8 de mayo de 2026

PRICE WATERHOUSE & CO. S.R.L.

  
(Socia)

C.P.C.E.C.A.B.A. T° 1 F° 17  
Paula Verónica Aniasi  
Contadora Pública (U.N.L.P.)  
C.P.C.E.C.A.B.A. T° 364 F° 121

  
Bernardo Bertelloni  
Por Comisión fiscalizadora

  
Pablo Aníbal Iuliano  
Presidente

## ESTADO DE CAMBIOS EN EL PATRIMONIO CONDENSADO INTERMEDIO

por el período finalizado el 31 de marzo de 2026, comparativo con el mismo período del ejercicio anterior – No auditado

(Valores expresados en miles de pesos, salvo indicación en contrario)

	Atribuible a los accionistas de la Sociedad								Total
	Aportes de los accionistas			Resultados acumulados					
	Capital social		Ganancias reservadas					Resultados no asignados	
	Capital suscrito (i)	Prima de emisión	Reserva especial (ii)	Reserva para futuros dividendos	Reserva legal	Reserva por revalúo técnico	Otro resultado integral		
<b>Saldos al 31 de diciembre de 2025</b>	<b>28.571</b>	<b>52.246.495</b>	<b>(1.775.280)</b>	<b>33.814.685</b>	<b>26.735</b>	<b>5.058.619</b>	<b>62.955</b>	<b>(15.133.404)</b>	<b>74.329.376</b>
Resultado del período	-	-	-	-	-	-	-	944.467	944.467
Desafectación reserva por revalúo						(63.364)			(63.364)
Otros resultados integrales	-	(2.621.302)	94.401	(1.421.121)	(1.422)	(241.387)	(8.545)	454.566	(3.744.810)
<b>Total resultados integrales del período</b>	<b>-</b>	<b>(2.621.302)</b>	<b>94.401</b>	<b>(1.421.121)</b>	<b>(1.422)</b>	<b>(304.751)</b>	<b>(8.545)</b>	<b>1.399.033</b>	<b>(2.863.707)</b>
<b>Saldos al 31 de marzo de 2026</b>	<b>28.571</b>	<b>49.625.193</b>	<b>(1.680.879)</b>	<b>32.393.564</b>	<b>25.313</b>	<b>4.753.868</b>	<b>54.410</b>	<b>(13.734.371)</b>	<b>71.465.669</b>

(i) Ver nota 17.1

(ii) Corresponde a la Resolución General 609/12 de la CNV (Ver nota 2.11.3 en EEFF al 31.12.25)

Las notas 1 a 28 que se acompañan forman parte integrante de los presentes Estados financieros condensados intermedios. Estos Estados financieros condensados intermedios deben ser leídos junto con los Estados financieros auditados al 31 de diciembre de 2025.

Véase nuestro informe de fecha  
8 de mayo de 2026

PRICE WATERHOUSE & CO. S.R.L.

(Socia)

C.P.C.E.C.A.B.A. T° 1 F° 17  
Paula Verónica Aniasi  
Contadora Pública (U.N.L.P.)  
C.P.C.E.C.A.B.A. T° 364 F° 121

T3 T3 m

Bernardo Bertelloni  
Por Comisión fiscalizadora

Pablo Aníbal Iuliano  
Presidente

## ESTADO DE CAMBIOS EN EL PATRIMONIO CONDENSADO INTERMEDIO

por el período de tres meses finalizado el 31 de marzo de 2025 – No auditado

(Valores expresados en miles de pesos, salvo indicación en contrario)

	Atribuible a los accionistas de la Sociedad								Total
	Aportes de los accionistas		Resultados acumulados						
	Capital social		Ganancias reservadas					Resultados no asignados	
	Capital suscrito (i)	Reserva especial (ii)	Reserva para futuros dividendos	Reserva legal	Reserva por revalúo técnico	Reserva por revalúo técnico subsidiaria	Otro resultado integral		
	(No auditados)								
Saldos al 31 de diciembre de 2024	2.000	(1.228.272)	23.909.163	18.497	3.687.491	617.920	21.767	74.861	27.103.427
Resultado del período	-	-	-	-	-	-	-	(2.238.108)	(2.238.108)
Desafectación reserva por revalúo	-	-	-	-	(47.173)	(21.080)	-	68.253	-
Otros resultados integrales	-	(54.313)	1.815.615	818	150.869	25.148	4.090	(909.249)	1.032.978
<b>Saldos al 31 de marzo de 2025</b>	<b>2.000</b>	<b>(1.282.585)</b>	<b>25.724.778</b>	<b>19.315</b>	<b>3.791.187</b>	<b>621.988</b>	<b>25.857</b>	<b>(3.004.243)</b>	<b>25.898.297</b>

(i) Ver nota 17.1

(ii) Corresponde a la Resolución General 609/12 de la CNV (Ver nota 2.11.3 en EEFF al 31.12.25)


Las notas 1 a 28 que se acompañan forman parte integrante de los presentes Estados financieros condensados intermedios. Estos Estados financieros condensados intermedios deben ser leídos junto con los Estados financieros auditados al 31 de diciembre de 2025.

Véase nuestro informe de fecha  
8 de mayo de 2026

PRICE WATERHOUSE & CO. S.R.L.

C.P.C.E.C.A.B.A. T° 1 F° 17  
Paula Verónica Aniasi  
Contadora Pública (U.N.L.P.)  
C.P.C.E.C.A.B.A. T° 364 F° 121

(Socia)



Bernardo Bertelloni  
Por Comisión fiscalizadora



Pablo Aníbal Iuliano  
Presidente

**ESTADO DE FLUJO DE EFECTIVO CONDENSADO INTERMEDIO**  
por el período de tres meses finalizado el 31 de marzo de 2026, comparativo con el mismo  
período del ejercicio anterior

(Valores expresados en miles de pesos, salvo indicación en contrario)

	Nota	Por el período de tres meses finalizado el 31 de marzo de	
		2026	2025
<b>ACTIVIDADES OPERATIVAS</b>		<b>(No auditados)</b>	
Resultado del período		944.467	(2.238.108)
<i>Ajustes por:</i>			
Actividades operativas	26	(3.656.932)	10.296.325
Actividades de financiación	26	10.753.404	4.901.432
<i>Variación en activos y pasivos operativos:</i>			
(Aumento)/Disminución de cuentas comerciales por cobrar y otros créditos		(10.531.409)	3.701.444
(Disminución)/Aumento de inventarios		409.655	(74.236)
(Disminución) de deudas comerciales		(3.411.003)	(5.425.133)
Aumento/(Disminución) de otras deudas		5.123	(2.432.419)
(Disminución)/Aumento de deudas fiscales y sociales		(314.799)	250.703
Otros, incluyendo el efecto de conversión monetaria		(1.253.883)	1.755.119
<b>Efectivo (aplicado)/generado por actividades operativas</b>		<b>(7.055.377)</b>	<b>10.735.127</b>
<b>ACTIVIDADES DE INVERSIÓN</b>			
Pagos de inversiones en propiedades, planta y equipos		(4.824.108)	(14.678.325)
Pago consideración diferida		(7.967.807)	(9.014.482)
Pagos adquisición de negocios		-	(6.055.870)
Venta/(Compra) de inversiones		-	138.430
<b>Efectivo (aplicado) a actividades de inversión</b>		<b>(12.791.915)</b>	<b>(29.610.247)</b>
<b>ACTIVIDADES DE FINANCIACIÓN</b>			
Toma prefinanciación de exportaciones	19	17.024.160	5.775.026
Cancelación neta de pagarés	19	(141.868)	(3.855.213)
Emisión de obligaciones negociables	19	-	30.887.189
Cancelación de capital e intereses por deudas financieras	19	(2.990.036)	(12.120.050)
Pagos de pasivos por derecho de uso	13	(118.876)	(393.526)
<b>Efectivo generado por actividades de financiación</b>		<b>13.773.380</b>	<b>20.293.426</b>
<b>(Disminución)/Aumento del efectivo y equivalentes de efectivo</b>		<b>(6.073.912)</b>	<b>1.418.306</b>
<b>Variación en efectivo y equivalentes de efectivo</b>			
Efectivo y equivalentes de efectivo al inicio del período		12.342.595	20.565.469
Aumento del efectivo y equivalentes de efectivo		(6.073.912)	1.418.306
Resultados financieros generados por efectivo y equivalentes		864.711	-
Diferencias de conversión		(484.566)	860.924
<b>Efectivo y equivalentes de efectivo al cierre del período</b>	16	<b>6.648.828</b>	<b>22.844.699</b>
<b>Transacciones que no afectan el efectivo</b>			
Inversiones en propiedades, planta y equipos no pagadas al cierre del período		1.369.783	8.649.455

Las notas 1 a 28 que se acompañan forman parte integrante de los presentes Estados financieros condensados intermedios. Estos Estados financieros condensados intermedios deben ser leídos junto con los Estados financieros auditados al 31 de diciembre de 2025.

Véase nuestro informe de fecha  
8 de mayo de 2026

PRICE WATERHOUSE & CO. S.R.L.

  
(Socia)

C.P.C.E.C.A.B.A. T° 1 F° 17  
Paula Verónica Aniasi  
Contadora Pública (U.N.L.P.)  
C.P.C.E.C.A.B.A. T° 364 F° 121

  
Bernardo Bertelloni  
Por Comisión fiscalizadora

  
Pablo Aníbal Iuliano  
Presidente

## Índice de las Notas a los Estados Financieros Condensados Intermedios

1. Información general
2. Resumen de políticas contables significativas
3. Administración del riesgo financiero
4. Ingresos por contratos con clientes
5. Costos de ingresos
6. Gastos de comercialización
7. Gastos de administración
8. Costos laborales
9. Otros resultados operativos netos
10. Resultados financieros netos
11. Impuesto a las ganancias
12. Propiedades, planta y equipos
13. Activos y pasivos por derecho de uso
14. Otros créditos
15. Inventarios
16. Efectivo y equivalentes de efectivo
17. Partidas del patrimonio
18. Provisiones
19. Deudas financieras
20. Deudas comerciales
21. Otras deudas
22. Instrumentos financieros por categoría
23. Participación en áreas de petróleo y gas
24. Activos y pasivos en moneda distinta del peso argentino
25. Contingencias, compromisos de inversión, garantías y restricciones a la distribución de utilidades
26. Información complementaria del Estado de Flujo de Efectivo
27. Saldos y operaciones con partes relacionadas
28. Hechos posteriores

Véase nuestro informe de fecha  
8 de mayo de 2026

---

PRICE WATERHOUSE & CO. S.R.L.

 (Socia)

---

C.P.C.E.C.A. B.A. Tº1 Fº 17

## NOTAS A LOS ESTADOS FINANCIEROS CONDENSADOS INTERMEDIOS al y por el período de tres meses finalizado el 31 de marzo de 2026

### **NOTA 1 - Información general**

TANGO ENERGY ARGENTINA S.A. (ex Petrolera Aconcagua Energía S.A.) (en adelante la “Sociedad” o “Tango”) es una sociedad anónima constituida el 20 de febrero de 2015. Es una sociedad local e independiente de energía, y centra su negocio en la explotación de yacimientos hidrocarbúricos.

Los presentes Estados financieros condensados intermedios de la Sociedad han sido aprobados para su emisión por el Directorio de la Sociedad con fecha 8 de mayo de 2026.

#### *a) Situación financiera de la Sociedad*

Durante el ejercicio finalizado el 31 de diciembre de 2025, la Sociedad llevó adelante un proceso integral de reestructuración de sus pasivos financieros y comerciales, así como la incorporación de un nuevo accionista controlante, todo ello en el marco de un contexto de restricciones en el acceso al financiamiento y tensiones de liquidez.

Como resultado de dicho proceso, el 28 de agosto de 2025 se perfeccionó el acuerdo de inversión suscrito con Tango Energy S.A.U. (“Tango”), mediante el cual esta última adquirió una participación accionaria equivalente al 93% del capital social de la Sociedad y de su subsidiaria Aconcagua Energía Servicios S.A., convirtiéndose en su accionista controlante. La operación implicó una capitalización de aproximadamente USD 36 millones, destinada al fortalecimiento patrimonial y al desarrollo operativo y estratégico de la Sociedad.

Asimismo, la Sociedad completó exitosamente la reestructuración de sus pasivos financieros y comerciales, alcanzando niveles de adhesión superiores al 94,4% del total sujeto a reestructuración, incluyendo sus obligaciones negociables. Este proceso permitió readecuar el perfil de vencimientos y mejorar la sostenibilidad financiera de la Sociedad.

Adicionalmente, se celebraron enmiendas a los acuerdos vigentes con Vista Energy Argentina S.A.U. (“Vista”), incluyendo el Joint Operating Agreement y el Farm-Out Agreement, mediante las cuales se modificaron ciertas condiciones operativas y comerciales, destacándose la reducción del porcentaje de producción de crudo retenido por Vista y la extensión de los plazos para el cumplimiento de los compromisos de entrega de hidrocarburos.

Al 31 de marzo de 2026, la Sociedad se encuentra enfocada en la ejecución de su plan de negocios, el fortalecimiento de su estructura operativa y la consolidación de su situación financiera, en el marco de la nueva estructura accionaria y financiera resultante del proceso antes descripto.

#### *b) Empresa en funcionamiento*

Al 31 de marzo de 2026, la Sociedad presenta un capital de trabajo negativo de \$69.239 millones y un flujo de efectivo negativo proveniente de actividades operativas de \$7.055 millones.

La reestructuración financiera concretada por la Sociedad en el mes de agosto del año 2025 incluyó la modificación de sus condiciones de endeudamiento y la incorporación de nuevos accionistas. En el marco de esta nueva etapa, la Dirección ha aprobado un plan de negocios orientado a la recuperación de los niveles de producción, mejora en la eficiencia operativa y fortalecimiento de la generación de fondos.

Si bien las circunstancias descriptas precedentemente indican la existencia de factores que podrían generar dudas significativas sobre la capacidad de la Sociedad para continuar como empresa en funcionamiento, la Dirección de la Sociedad estima que los planes implementados resultan adecuados para mitigar dichos factores, sin que a la fecha pueda asegurarse su sostenibilidad en el tiempo. La evaluación realizada por la Dirección respecto de la capacidad de la Sociedad para continuar como empresa en funcionamiento

Véase nuestro informe de fecha  
8 de mayo de 2026

PRICE WATERHOUSE & CO. S.R.L.

(Socia)

C.P.C.E.C.A.B.A. Tº 1 Fº 17

consideró, entre otros aspectos, las proyecciones de flujos de efectivo, el posible acceso a financiamiento, la ejecución del plan de inversiones y la evolución esperada del entorno económico y del mercado en el que opera.

La Dirección de la Sociedad considera apropiado preparar los presentes estados contables sobre la premisa de que la Sociedad continuará como empresa en funcionamiento, por lo que no contienen todos los ajustes y reclasificaciones que pudieran requerirse en caso de que la Sociedad no pudiera continuar como tal.

c) *Contexto macroeconómico*

La Sociedad continúa desarrollando sus operaciones en un contexto macroeconómico desafiante, tanto a nivel local como internacional, caracterizado por la persistencia de tensiones geopolíticas y cierta volatilidad en los mercados financieros.

El Gobierno Nacional continúa implementando su programa de reformas orientado a la estabilización macroeconómica, la consolidación fiscal, la desregulación de la economía y la desaceleración del proceso inflacionario.

No obstante, a la fecha de emisión de los presentes estados financieros intermedios, continúan vigentes ciertas restricciones cambiarias para operaciones específicas, incluyendo el pago de dividendos correspondientes a ejercicios anteriores y otras transacciones financieras, lo que podría afectar el flujo de fondos y la planificación financiera de las compañías.

Los activos y pasivos denominados en moneda extranjera al 31 de marzo de 2026 han sido valuados utilizando los tipos de cambio oficiales vigentes a dicha fecha.

En el contexto internacional continúan las tensiones geopolíticas debido a los conflictos en Medio Oriente. Eso genera un factor de incertidumbre a nivel internacional, generando una mayor volatilidad en los mercados financieros y variaciones significativas en los precios de la energía. El impacto de estos hechos dependerá de su evolución, duración y alcance.

La Gerencia de la Sociedad continúa monitoreando de forma permanente la evolución del contexto económico, político y regulatorio, tanto a nivel local como internacional, con el objetivo de adaptar su estrategia operativa y financiera. En este sentido, se mantiene el foco en la continuidad de las operaciones, la preservación de la liquidez y del capital de trabajo, así como en el cumplimiento de los estándares técnicos y ambientales aplicables.

Los presentes estados financieros intermedios deben ser leídos considerando este contexto, que se encuentra fuera del control de la Sociedad y que podría afectar su situación económica y financiera, así como los resultados de sus operaciones.

d) *Estacionalidad*

La demanda de petróleo crudo no presenta variaciones significativas a lo largo del año, como así el precio de venta del crudo no presenta fluctuaciones por estacionalidad.

Como consecuencia de lo mencionado anteriormente, las operaciones de la Sociedad, no se ven afectadas significativamente por las fluctuaciones estacionales en sus volúmenes y precios de ventas.

**NOTA 2 - Resumen de políticas contables significativas**

A continuación, se detallan las principales políticas contables utilizadas para la preparación de los presentes Estados financieros condensados intermedios.

Véase nuestro informe de fecha  
8 de mayo de 2026

---

PRICE WATERHOUSE & CO. S.R.L.

(Socia)

---

C.P.C.E.C.A.B.A. Tº 1 Fº 17

## 2.1 Base de preparación

Los presentes Estados financieros condensados intermedios han sido preparados de acuerdo con las Normas de contabilidad NIIF ("NIIF") emitidas por el Consejo de Normas Internacionales de Contabilidad ("IASB", por sus siglas en inglés).

La Comisión Nacional de Valores ("CNV"), a través de la Resolución General N° 622/13, estableció la aplicación de la Resolución Técnica N° 26 ("RT26") y sus modificatorias de la Federación Argentina de Consejos Profesionales de Ciencias Económicas, que adoptan las NIIF, emitidas por el IASB, para las entidades incluidas en el régimen de la oferta pública de la Ley N° 17.811 y sus modificatorias, ya sea por su capital o por sus obligaciones negociables, o que hayan solicitado autorización para estar incluidas en el citado régimen.

La Sociedad ha preparado los presentes Estados financieros condensados intermedios de acuerdo con el marco contable establecido por la CNV, el cual se basa en la aplicación de las NIIF, en particular de la NIC 34. Por lo tanto, no incluyen la totalidad de la información requerida para la presentación de los Estados financieros anuales.

Estos Estados financieros condensados intermedios, han sido preparados siguiendo las mismas políticas contables usadas para la preparación de los estados financieros auditados al 31 de diciembre de 2025 y, por lo tanto, deben ser leídos en forma conjunta.

La información correspondiente al período de tres meses finalizado el 31 de marzo de 2025 es parte integrante de los presentes Estados financieros condensados intermedios y se presenta sólo a efectos comparativos.

De corresponder, se han reclasificado ciertas cifras de los estados financieros al 31 de diciembre de 2025, a los efectos de su presentación comparativa con los del presente ejercicio.

Los Estados financieros condensados intermedios correspondientes a los períodos de tres meses finalizados el 31 de marzo de 2026 y 2025 no han sido auditados. La Gerencia de la Sociedad estima que incluyen todos los ajustes necesarios para presentar razonablemente los resultados integrales de cada período. Los resultados integrales de los períodos de tres meses finalizados el 31 de marzo de 2026 y 2025 no necesariamente reflejan la proporción de los resultados de la Sociedad por los ejercicios completos.

## 2.2 Nuevas normas contables

(i) *Nuevas normas, interpretaciones y modificaciones a las normas publicadas, vigentes a partir del presente ejercicio:*

*Modificaciones a la Clasificación y Medición de Instrumentos Financieros - Modificaciones a las NIIF 9 y NIIF 7.*

El 30 de mayo de 2024, el IASB emitió modificaciones específicas a las NIIF 9 Instrumentos Financieros y NIIF 7 Instrumentos Financieros: Revelaciones para responder a preguntas recientes que surgen en la práctica, e incluir nuevos requerimientos no solo para instituciones financieras sino también para entidades corporativas. Estas modificaciones:

(a) aclaran la fecha de reconocimiento y baja en cuentas de algunos activos y pasivos financieros, con una nueva excepción para algunos pasivos financieros liquidados a través de un sistema de transferencia electrónica de efectivo;

(b) aclaran y agregan más orientación para evaluar si un activo financiero cumple con el criterio de únicamente pagos de principal e intereses;

(c) agregan nuevas revelaciones para ciertos instrumentos con términos contractuales que pueden cambiar los flujos de efectivo (como algunos instrumentos financieros con características vinculadas al logro de objetivos ambientales, sociales y de gobernanza); y

Véase nuestro informe de fecha  
8 de mayo de 2026

PRICE WATERHOUSE & CO. S.R.L.

(Socia)

C.P.C.E.C.A.B.A. T° 1 F° 17

(d) actualizan las revelaciones para instrumentos de patrimonio designados a valor razonable a través de otro resultado integral. Las modificaciones en (b) son más relevantes para las instituciones financieras, pero las modificaciones en (a), (c) y (d) son relevantes para todas las entidades.

Las modificaciones a las NIIF 9 y NIIF 7 están en vigencia para los ejercicios anuales que comiencen a partir del 1 de enero de 2026. La gerencia evaluó las nuevas normas, interpretaciones y modificaciones y concluyó que no tienen impacto en los estados financieros.

*(ii) Nuevas normas, interpretaciones y modificaciones a las normas publicadas que aún no son de aplicación efectiva y que no fueron adoptadas anticipadamente*

#### *NIIF 18 - Presentación e información a revelar en los estados financieros*

En abril de 2024, el IASB emitió la NIIF 18, "Presentación e información a revelar en los estados financieros", que sustituirá a la NIC 1 "Presentación de estados financieros", los nuevos requerimientos de presentación introducidos en la NIIF 18 aumentarán la comparabilidad del rendimiento financiero de entidades similares, especialmente en lo que respecta a la definición de "ganancia o pérdida operativa". Los nuevos requisitos de divulgación para las "medidas de rendimiento definidas por la dirección" mejorarán la transparencia.

#### *NIC 21 – Conversión a una moneda de presentación hiperinflacionaria*

En noviembre de 2025, el IASB emitió modificaciones a la NIC 21. Entre otros aspectos, estas modificaciones establecen que, cuando una entidad convierte importes a una moneda funcional correspondiente a una economía no hiperinflacionaria hacia una moneda de presentación de una economía hiperinflacionaria, incluyendo montos comparativos, debe utilizar el tipo de cambio vigente a la fecha de cierre. La NIIF 18 y NIC 21 es aplicable para los ejercicios anuales iniciados a partir del 1 de enero de 2027.

#### *Resolución general 972/2023 de la CNV*

En agosto de 2023, la CNV emitió la Resolución General 972/2023 que dispone que no se admitirá la aplicación anticipada de NIIF y/o sus modificaciones para las entidades emisores de acciones y/u obligaciones negociables.

La gerencia evaluó la relevancia de otras nuevas normas, modificaciones e interpretaciones aún no efectivas y concluyó que las mismas no son relevantes para la Sociedad.

### **2.3 Depósito de documentación contable y societaria**

Con fecha 14 de agosto de 2014, la CNV emitió la Resolución General N°629 mediante la cual impone modificaciones a sus normas en materia de guarda y conservación de libros societarios, libros contables y documentación comercial.

En tal sentido, se informa que la Sociedad posee la guarda de papeles de trabajo e información no sensible por los períodos no prescriptos, así como sus libros societarios en su sede administrativa sita en Ingeniero E. Butty 240, piso 3, oficina 1, Ciudad Autónoma de Buenos Aires.

Asimismo, se encuentra a disposición en el domicilio legal, el detalle de la documentación y de los libros societarios dados en guarda.

### **NOTA 3 - Administración del riesgo financiero**

Las actividades de la Sociedad la exponen a una variedad de riesgos financieros, principalmente relacionados con riesgos de mercado (incluyendo los efectos de la fluctuación de los tipos de cambio, tasas de interés y precios), la concentración del riesgo crediticio, el riesgo de liquidez y el riesgo de capital. La Gerencia tiene responsabilidad por el establecimiento y supervisión del marco, políticas y procedimientos de gestión de riesgos de la Sociedad. Los estados financieros condensados intermedios no incluyen toda la información y

Véase nuestro informe de fecha  
8 de mayo de 2026

PRICE WATERHOUSE & CO. S.R.L.

(Socia)

C.P.C.E.C.A.B.A. T° 1 F° 17

las revelaciones de gestión de riesgos financieros requeridas en los estados financieros anuales, y deben leerse junto con los estados financieros anuales de la Sociedad al 31 de diciembre de 2025.

Durante el ejercicio 2025, la Sociedad enfrentó un deterioro en las variables vinculadas al riesgo de liquidez y al riesgo de capital, principalmente como consecuencia de la concentración de vencimientos de deuda, situación que derivó en el proceso de reestructuración de pasivos descrito en la Nota 1. En el tercer trimestre de 2025, la Sociedad culminó exitosamente dicho proceso de reestructuración y concretó el ingreso de un nuevo accionista controlante, lo que implicó un aporte de capital significativo destinado al fortalecimiento patrimonial y a la mejora de su perfil financiero y operativo. Estos hechos contribuyeron a mitigar los riesgos de liquidez y de capital previamente identificados y a mejorar las perspectivas de sostenibilidad de la Sociedad.

No obstante, lo anteriormente mencionado, al 31 de marzo de 2026 la Sociedad presenta un capital de trabajo negativo de \$69.239 millones, situación que continúa siendo monitoreada de manera permanente por la Gerencia en el marco de su estrategia financiera y operativa.

No ha habido otros cambios relevantes en la gestión de los restantes riesgos financieros durante el período, ni en ninguna otra política de gestión de los mismos respecto del 31 de diciembre de 2025.

**NOTA 4 - Ingresos por contratos con clientes**

	<b>Período de tres meses finalizado el 31 de marzo de</b>	
	<b>2026</b>	<b>2025</b>
	<b>(No auditados)</b>	
Venta de petróleo	45.878.255	32.887.461
Servicios prestados	1.538.001	657.530
Venta de gas	821.672	877.831
	<b>48.237.928</b>	<b>34.422.822</b>

**NOTA 5 - Costos de ingresos**

	<b>Período de tres meses finalizado el 31 de marzo de</b>	
	<b>2026</b>	<b>2025</b>
	<b>(No auditados)</b>	
Existencia al inicio (Nota 15)	9.817.063	6.037.019
Consumos y costos de producción (1)	40.107.827	24.579.516
Existencias al cierre (Nota 15)	(9.407.408)	(6.111.255)
Diferencia de conversión	(812.526)	683.940
	<b>39.704.956</b>	<b>25.189.220</b>

(1) Gastos imputables al costo de ingresos.

Véase nuestro informe de fecha  
8 de mayo de 2026

PRICE WATERHOUSE & CO. S.R.L.

(Socia)

C.P.C/E.C.A.B.A. Tº 1 Fº 17

	Período de tres meses finalizado el 31 de marzo de	
	2026	2025
	(No auditados)	
Regalías, canon y servidumbre	9.086.941	6.090.746
Servicios contratados	7.755.435	2.258.430
Depreciación propiedad, planta y equipos	6.410.697	6.277.079
Intervenciones de pulling	6.002.116	2.282.699
Sueldos, jornales y cargas sociales	5.807.383	3.695.358
Otros gastos operativos	2.097.486	2.097.774
Compras de materiales	2.053.311	1.444.845
Combustibles, gas y energía eléctrica	894.458	432.585
<b>Consumos y costos de producción</b>	<b>40.107.827</b>	<b>24.579.516</b>

**NOTA 6 - Gastos de comercialización**

	Período de tres meses finalizado el 31 de marzo de	
	2026	2025
	(No auditados)	
Derechos de exportación	1.858.708	761.242
Servicio de transporte de petróleo	1.004.184	335.970
Ingresos brutos	629.239	785.944
Servicio de almacenaje	524.059	10.820
	<b>4.016.190</b>	<b>1.893.976</b>

**NOTA 7 - Gastos de administración**

	Período de tres meses finalizado el 31 de marzo de	
	2026	2025
	(No auditados)	
Honorarios y retribuciones por servicios	1.862.105	1.225.027
Sueldos, jornales y cargas sociales	907.909	1.479.263
Impuestos, tasas y contribuciones	485.376	728.166
Contingencias	426.651	-
Indemnizaciones y acuerdos de salida	404.519	-
Gastos varios	99.732	61.099
Depreciación propiedad, planta y equipos	51.997	34.422
	<b>4.238.289</b>	<b>3.527.977</b>

Véase nuestro informe de fecha  
8 de mayo de 2026

PRICE WATERHOUSE & CO. S.R.L.

(Socia)

C.P.C.E./C.A.B.A. Tº 1 Fº 17

**NOTA 8 - Costos laborales (incluidos en costos de ingresos y gastos de administración)**

	Período de tres meses finalizado el 31 de marzo de	
	2026	2025
	(No auditados)	
Sueldos y jornales	5.327.722	4.144.393
Cargas sociales	1.387.570	1.030.228
	<b>6.715.292</b>	<b>5.174.621</b>

**NOTA 9 - Otros resultados operativos netos**

	Período de tres meses finalizado el 31 de marzo de	
	2026	2025
	(No auditados)	
Alquiler de equipos	917.460	1.013.693
Otros	(51.566)	1.350.372
Servicio de operación de yacimientos	340.344	232.089
Venta De Materiales De Rezago	-	214.921
Reestimación deuda compra áreas	-	672.184
	<b>1.206.238</b>	<b>3.483.259</b>

**NOTA 10 - Resultados financieros netos**

	Período de tres meses finalizado el 31 de marzo de	
	2026	2025
	(No auditados)	
Intereses ganados y otros resultados por tenencia	864.711	784.418
<b>Ingresos financieros</b>	<b>864.711</b>	<b>784.418</b>
Intereses financieros	(8.433.653)	(5.796.501)
Comisiones	(172.173)	(433.535)
Actualización provisión por abandono de pozos	(114.846)	(87.201)
Valor actual activos financieros	493.589	219.472
Intereses fiscales	(808)	(1.878)
<b>Costos financieros</b>	<b>(8.227.891)</b>	<b>(6.099.643)</b>
Honorarios emisión bono 144A/REGS	21.280	-
Resultado por operaciones CCL	-	204.764
Actualización valor actual otras deudas (*)	(2.297.443)	(2.073.944)
Resultado neto por diferencia de cambio - (Pérdida)/Ganancia	(1.233.888)	821.929
<b>Otros resultados financieros netos- Ganancia/(Pérdida)</b>	<b>(3.510.051)</b>	<b>(1.047.251)</b>
<b>Resultados financieros netos-(Pérdida)</b>	<b>(10.873.231)</b>	<b>(6.362.476)</b>

(\*) Actualización valor actual de la Contraprestación diferida por la adquisición de las áreas. La misma, representa el costo de extracción de petróleo y gas asociados a los volúmenes de hidrocarburos retenidos por Vista Energy Argentina S.A.U. según acuerdo de farm-out suscripto el 15 de febrero de 2023 y subsecuentemente modificado el 20 de diciembre de 2024.

Véase nuestro informe de fecha  
8 de mayo de 2026

PRICE WATERHOUSE & CO. S.R.L.

(Socia)

C.P.C.E.C.A.B.A. Tº 1 Fº 17

**NOTA 11 - Impuesto a las ganancias**

La composición del impuesto a las ganancias incluido en el estado de resultados integrales condensados intermedios es la siguiente:

	Período de tres meses finalizado el 31 de marzo de	
	2026	2025
	(No auditados)	
<b>Impuesto a las ganancias del período</b>		
Impuesto corriente - (Pérdida) (*)	(272.909)	(2.950.919)
Impuesto diferido – Ganancia/(Pérdida)	10.605.876	(511.745)
<b>Total impuesto a las ganancias</b>	<b>10.332.967</b>	<b>(3.462.664)</b>

(\*) Monto neto de quebrantos

Véase nuestro informe de fecha  
8 de mayo de 2026

PRICE WATERHOUSE & CO. S.R.L.

(Socia)

C.P.C.E.C.A.B.A. Tº 1 Fº 17

**NOTA 12 - Propiedades, planta y equipos**

	Período de tres meses finalizado el 31 de marzo de							2025
	2026							
	Activos de desarrollo / producción	Maquinaria	Equipos de torre		Obras en curso	Otros	Total	
		Valuación inicial	Revalúo técnico					
(No auditados)								
Valores de origen								
Valor al inicio del período	617.466.099	4.920.164	5.358.542	6.436.832	1.475.363	57.417.940	693.074.940	<b>471.702.042</b>
Diferencias de conversión	(31.099.731)	(247.339)	(268.848)	(322.948)	(95.527)	(2.783.153)	(34.817.546)	<b>19.647.086</b>
Altas	-	18.786	-	-	5.711.014	115.453	5.845.253	<b>9.004.508</b>
Bajas					(1.630)	(453.616)	(455.246)	-
Transferencias	4.606.216	-	48.027	-	(4.877.625)	223.382	-	-
Valor al cierre del período	<b>590.972.584</b>	<b>4.691.611</b>	<b>5.137.721</b>	<b>6.113.884</b>	<b>2.211.595</b>	<b>54.520.006</b>	<b>663.647.401</b>	<b>500.353.636</b>
Depreciaciones								
Acumulada al inicio del período	156.230.395	1.657.934	1.067.494	433.244	-	10.345.925	169.734.992	<b>97.021.816</b>
Diferencias de conversión	(7.970.559)	(94.575)	(47.321)	(23.441)	-	(525.938)	(8.661.834)	<b>4.290.288</b>
Del período	5.164.260	120.307	79.107	65.908	-	1.033.112	6.462.694	<b>6.311.501</b>
Acumulada al cierre del período	<b>153.424.096</b>	<b>1.683.666</b>	<b>1.099.280</b>	<b>475.711</b>	-	<b>10.853.099</b>	<b>167.535.852</b>	<b>107.623.605</b>
Previsión por desvalorización	(127.423.068)	-	-	-	-	-	(127.423.068)	<b>(10.865.185)</b>
<b>Valor residual</b>	<b>310.125.420</b>	<b>3.007.945</b>	<b>4.038.441</b>	<b>5.638.173</b>	<b>2.211.595</b>	<b>43.666.907</b>	<b>368.688.481</b>	<b>381.864.846</b>

Véase nuestro informe de fecha  
8 de mayo de 2025

PRICE WATERHOUSE & CO. S.R.L.

(Socia)

C.P.C.E. C.A.B.A. Tº 1 Fº 17

**NOTA 13 - Activos y pasivos por derecho de uso**

La Sociedad ha realizado acuerdos por el alquiler de equipos de pulling y work over para el desarrollo de la actividad. Debido a la modalidad de los acuerdos se han reflejado los mismos bajo acuerdos de derecho de uso, reconociendo así el valor del activo y el pasivo de acuerdo al flujo de pagos futuros.

A continuación, se expone la evolución de los activos y pasivos por derecho de uso reconocidos en el Estado de Situación Financiera Condensado Intermedio al 31 de marzo de 2026 y 2025:

*Activos por derecho de uso*

	<b>Período de tres meses finalizado el 31 de marzo de 2026</b>	<b>Período de tres meses finalizado el 31 de marzo de 2025</b>
	<b>(No auditados)</b>	<b>(No auditados)</b>
<b>Al inicio del período</b>	805.463	1.462.865
Diferencias de conversión	(33.602)	301.141
Altas	166.515	696.146
Bajas	(159.838)	-
Depreciación del período	(119.775)	(434.959)
<b>Al cierre del período</b>	<b>658.763</b>	<b>2.025.193</b>

*Pasivos por derecho de uso*

	<b>Período de tres meses finalizado el 31 de marzo de 2026</b>	<b>Período de tres meses finalizado el 31 de marzo de 2025</b>
	<b>(No auditados)</b>	<b>(No auditados)</b>
<b>Al inicio del período</b>	807.989	1.651.230
Altas, netas	166.515	696.146
Bajas, netas	(160.089)	-
Intereses devengados (i)	497	7.432
Pagos	(118.876)	(393.526)
Diferencias de cambio y conversión	(33.750)	72.439
<b>Al cierre del período</b>	<b>662.286</b>	<b>2.033.721</b>

	<b>31.03.2026</b>	<b>31.12.2025</b>
	<b>(No auditados)</b>	
No Corriente	333.139	561.826
Corriente	329.147	246.163
	<b>662.286</b>	<b>807.989</b>

(i) Incluidos en Costos financieros en el Estado de resultados integrales condensado intermedio al 31 de marzo de 2026.

**NOTA 14 - Otros créditos**

	<b>Al 31.03.2026</b>	<b>Al 31.12.2025</b>
	<b>(No auditados)</b>	
<b>No Corrientes</b>		
Contraprestación diferida por venta área Puesto Pozo Cercado	6.902.168	7.178.697
Crédito UT Loma Guadalosa – PAE-Tango (Nota 23.2)	16.868.677	17.341.546
	<b>23.770.845</b>	<b>24.520.243</b>

Véase nuestro informe de fecha  
8 de mayo de 2026

PRICE WATERHOUSE & CO. S.R.L.

(Socia)

C.P.C.E. C.A.B.A. Tº 1 Fº 17

<b>Corrientes</b>		
Créditos fiscales	10.128.436	6.644.605
Con partes relacionadas	11.180.313	3.497.055
Gastos pagados por adelantado	2.921.826	2.201.061
Diversos	1.827.351	1.413.243
Anticipos otorgados	142.456	142.456
	<b>26.200.382</b>	<b>13.898.420</b>

Los otros créditos son medidos a su costo amortizado (a excepción de la contraprestación diferida por venta del área PPCO y el crédito UT Loma Guadaluza que se valúa a su valor razonable), los cuales no difieren significativamente de sus valores razonables.

**NOTA 15 – Inventarios**

	<b>Al 31.03.2026</b>	<b>Al 31.12.2025</b>
	<b>(No auditados)</b>	
Materiales y repuestos	7.731.556	8.356.324
Hidrocarburos	1.675.852	1.460.739
	<b>9.407.408</b>	<b>9.817.063</b>

**NOTA 16 - Efectivo y equivalentes de efectivo**

	<b>Al 31.03.2026</b>	<b>Al 31.12.2025</b>
	<b>(No auditados)</b>	
Caja y bancos	120.830	9.475.260
Fondos comunes de inversión	6.527.998	1.544.438
Valores a depositar	-	1.322.897
	<b>6.648.828</b>	<b>12.342.595</b>

**NOTA 17 - Partidas del patrimonio**

**17.1 Capital Social**

Al 31 de marzo de 2026 el capital social de la Sociedad asciende a \$28.571.429, representado por 26.571.429 acciones Clase A y 2.000.000 acciones Clase B, todas ordinarias, nominativas, no endosables, de valor nominal \$1 y con derecho a un voto por acción. A dicha fecha, el capital social se encuentra íntegramente suscrito, integrado e inscripto.

**NOTA 18 – Provisiones**

	<b>Al 31.03.2026</b>	<b>Al 31.12.2025</b>
	<b>(No auditados)</b>	
<b>No corrientes</b>		
Provisión para abandono de pozos	5.080.974	5.231.575
	<b>5.080.974</b>	<b>5.231.575</b>
<b>Corrientes</b>		
Provisión por contingencias	3.286.620	3.022.652
	<b>3.286.620</b>	<b>3.022.652</b>

Véase nuestro informe de fecha  
8 de mayo de 2026

PRICE WATERHOUSE & CO. S.R.L.

C.P.C.E./C.A.B.A. Tº 1 Fº 17

(Socia)

La evolución de las provisiones por *Abandono de pozos* es la que se indica a continuación:

	Período de tres meses finalizado el 31 de marzo de	
	2026	2025
	(No auditados)	
Saldo al inicio del período	5.231.575	3.719.500
Diferencias de conversión	(265.447)	152.849
Actualización de provisión	114.846	87.201
Saldo al cierre del período	<b>5.080.974</b>	<b>3.959.550</b>

Al 31 de marzo de 2026, la provisión relacionada con el abandono de pozos fue estimada utilizando tasas de descuento en dólares que oscilan entre el 8,56% y 9,32%, mientras que al 31 de marzo de 2025 la tasa utilizada oscilaba entre el 9,01% y 9,36%.

#### **NOTA 19 - Deudas financieras**

	Al 31.03.2026	Al 31.12.2025
	(No auditados)	
<b>No corrientes</b>		
Obligaciones negociables (1)	182.805.324	186.895.063
Préstamos bancarios (2)	11.794.111	11.617.222
Deuda comercial refinanciada (3)	5.149.154	6.826.846
Pagarés	-	1.615.050
Leasing	71.730	74.102
Préstamos prendarios	9.396	17.331
	<b>199.829.715</b>	<b>207.045.614</b>
<b>Corrientes</b>		
Prefinanciación exportación (4)	16.892.238	-
Obligaciones negociables (1)	11.355.134	9.393.954
Deuda comercial refinanciada (3)	9.224.984	11.007.587
Pagarés	4.602.060	3.375.600
Préstamos bancarios (2)	279.546	305.566
Préstamos prendarios	48.031	52.753
Leasing	29.600	34.814
	<b>42.431.593</b>	<b>24.170.274</b>

(1) Obligaciones Negociables:

En el marco de su estrategia de reestructuración y ordenamiento del perfil de endeudamiento financiero, en el año 2025, la Sociedad llevó a cabo una oferta de canje dirigida a los tenedores elegibles de determinadas emisiones de obligaciones negociables y pagarés existentes en dicho momento. El objetivo de dicha operación formó parte de la estrategia integral de la Sociedad orientada a optimizar el perfil de vencimientos de su deuda, reducir la presión financiera de corto plazo y fortalecer la sostenibilidad del capital y del flujo de fondos operativo.

En este contexto, la Sociedad emitió nuevas obligaciones negociables simples, no convertibles en acciones, denominadas Clases XVIII, XIX, XX, XXI, XXII y XXIII (las "ONs"), conforme a lo establecido por la Ley N° 23.576 de Obligaciones Negociables y sus modificatorias, las Normas de la Comisión Nacional de Valores (texto ordenado 2013 y modificatorias), la Ley N° 26.831 de Mercado de Capitales, y demás disposiciones legales aplicables.

Las ONs cuentan con una cesión fiduciaria con fines de garantía (la "Cesión Fiduciaria en Garantía"), constituida a favor de Banco de Servicios y Transacciones S.A., en su carácter de fiduciario y no a título personal, actuando en beneficio proporcional de los tenedores de las ONs y de los acreedores bancarios.

Véase nuestro informe de fecha  
8 de mayo de 2026

PRICE WATERHOUSE & CO. S.R.L.

(Socia)

C.P.C.E.C.A.B.A. T° 1 F° 17

Al 31 de marzo de 2026, la Sociedad se encuentra en cumplimiento de la totalidad de las obligaciones y compromisos asumidos bajo los términos y condiciones de las Obligaciones Negociables, no habiéndose configurado ni encontrándose subsistente ningún Evento de Incumplimiento.

Clase / Serie	Moneda	Valor Nominal Emitido	Tasa Efectiva	Fecha de Emisión y Liquidación	Fecha de Vencimiento	Fechas de Pago de Amortización	Fechas de Pago de Intereses
ON Clase XVIII	AR\$	7.486.648.950	TAMAR Privada + Margen	25-ago-25	25-ago-30	25 de agosto de 2029 y 2030	25 de agosto de 2026, 2027, 2028, 2029 y 2030
ON Clase XIX	USD	39.739.949	4,40%	25-ago-25	25-ago-30	25 de agosto de 2029 y 2030	25 de agosto de 2026, 2027, 2028, 2029 y 2030
ON Clase XX	AR\$	5.619.934.848	TAMAR Privada + Margen	25-ago-25	25-ago-32	25 de agosto de 2030, 2031 y 2032	25 de agosto de 2026, 2027, 2028, 2029, 2030, 2031 y 2032
ON Clase XXI	USD	85.303.147	4,52%	25-ago-25	25-ago-32	25 de agosto de 2030, 2031 y 2032	25 de agosto de 2026, 2027, 2028, 2029, 2030, 2031 y 2032
ON Clase XXII	USD	61.752.582	4,52%	25-ago-25	25-ago-32	25 de agosto de 2030, 2031 y 2032	25 de agosto de 2026, 2027, 2028, 2029, 2030, 2031 y 2032
ON Clase XXIII	USD	3.390.726	4,40%	25-ago-25	25-ago-30	25 de agosto de 2029 y 2030	25 de agosto de 2026, 2027, 2028, 2029 y 2030

## (2) Préstamo bancario

En el mismo sentido, en el año 2025, la Sociedad procedió a la refinanciación integral de sus préstamos bancarios. La operación comprendió la renegociación de los principales préstamos vigentes con entidades financieras, contemplando la extensión de plazos, la adecuación de tasas y condiciones financieras, así como la alineación de los nuevos acuerdos con la capacidad proyectada de generación de fondos del negocio.

Entidad	Moneda	Valor Nominal	TNA	Fecha de Emisión	Fecha de Vencimiento	Fechas de Pago de Amortización
Banco Supervielle SA	AR\$	484.649.395	TAMAR Privada + margen	5-sept-25	4-sept-30	septiembre de 2029 y 2030
Banco Santander Argentina SA	AR\$	62.246.913	TAMAR Privada + margen	17-sept-25	17-sept-30	septiembre de 2029 y 2030
Banco Santander Argentina SA	AR\$	62.246.913	TAMAR Privada + margen	17-sept-25	17-sept-30	septiembre de 2029 y 2030
Banco Santander Argentina SA	AR\$	20.996.310	TAMAR Privada + margen	17-sept-25	17-sept-30	septiembre de 2029 y 2030
Banco Santander Argentina SA	USD	5.000.000	4,00%	4-sept-25	4-sept-30	septiembre de 2029 y 2030
Banco Galicia y Bs As SA (Sindicado)	AR\$	250.000.000	TAMAR Privada + margen	1/9/2025	2/9/2025	septiembre de 2029 y 2030
Banco Provincia de Buenos Aires (Sindicado)	AR\$	2.200.000.000	TAMAR Privada + margen	18/9/2025	18/9/2030	septiembre de 2029 y 2030
Banco Supervielle SA (Sindicado)	AR\$	1.916.090.424	TAMAR Privada + margen	1/9/2025	2/9/2030	septiembre de 2029 y 2030
Banco Industrial SA (Sindicado)	USD	1.000.000	2,00%	29-ago-25	29-ago-30	29 de agosto de 2030

Véase nuestro informe de fecha  
8 de mayo de 2026

PRICE WATERHOUSE & CO. S.R.L.

(Socia)

C.P.C.E.C.A.B.A. Tº 1 Fº 17

(3) Deuda comercial refinanciada:

Corresponde a la deuda comercial refinanciada durante el año 2025. La refinanciación contempló la extensión de plazos de pago, el pago en cuotas y, para el caso de la deuda en Pesos, un ajuste de la deuda de acuerdo al Índice de Precios al Consumidor (IPC).

(4) Prefinanciación exportación

En el mes de enero de 2026 y febrero de 2026, la Sociedad obtuvo préstamos de prefinanciación de exportaciones con el Banco Galicia por un monto de diez millones de dólares (USD 10.000.000) y dos millones de dólares (USD 2.000.000), respectivamente. La tasa promedio es 9,55% (TNA). La cancelación del monto adeudado será en 6 pagos mensuales consecutivos de dos millones de dólares más intereses, a abonarse a partir del mes de septiembre de 2026.

La evolución de las deudas financieras se expone a continuación:

	Período de tres meses finalizado el	
	31 de marzo de 2026	2025
	(No auditados)	
Saldo al inicio del ejercicio	231.215.888	208.589.788
Tomas de préstamos	-	5.775.026
Cancelaciones de capital e intereses	(128.931)	(12.120.050)
Intereses devengados	8.039.349	5.624.331
Devengamiento comisiones deudas financieras	145.415	341.786
Emisión obligaciones negociables	-	30.887.189
Cancelación de deuda comercial refinanciada	(2.861.105)	-
Gastos de emisión obligaciones negociables	-	(672.289)
Prefinanciación exportación	17.024.160	-
Cancelación de pagarés neto	(141.868)	(3.855.213)
Diferencias de cambio y conversión	(11.031.600)	9.970.953
<b>Saldo al cierre del período</b>	<b>242.261.308</b>	<b>244.541.521</b>

**NOTA 20 – Deudas comerciales**

	Al 31.03.2026	Al 31.12.2025
	(No auditados)	
<b>Corrientes</b>		
Proveedores comunes	29.304.993	27.106.145
Anticipos de clientes (a)	11.307.272	18.253.636
Cheques diferidos	7.076.638	5.740.125
	<b>47.688.903</b>	<b>51.099.906</b>

(a) Corresponde al saldo pendiente de aplicación de los anticipos recibidos de Trafigura Argentina S.A. (USD 3,18 millones) y Trafigura PTE LTD (USD 5,0 millones) en el marco de contratos de venta de petróleo crudo en el mercado local y en el mercado de exportación, respectivamente. Ambos contratos fueron celebrados en condiciones de mercado, incluyendo volúmenes mínimos de despacho y pagos de anticipos a descontarse en un plazo máximo de 22 meses. En el marco de estos acuerdos, la Sociedad asumió compromisos financieros y otras restricciones habituales para este tipo de operaciones de prefinanciación de exportaciones, incluyendo mantenimiento de ciertos ratios financieros para incurrir en endeudamiento financiero adicional sin consentimiento previo del acreedor, así como limitaciones al otorgamiento de garantías, a la disposición de activos relevantes fuera del curso ordinario de los negocios y a la ocurrencia de cambios de control sin autorización previa. Asimismo, los contratos contemplan supuestos de incumplimiento habituales en este tipo de acuerdos, incluyendo cláusulas de cross-default frente a otras deudas financieras significativas, que podrían habilitar la exigibilidad anticipada de los saldos

Véase nuestro informe de fecha  
8 de mayo de 2026

PRICE WATERHOUSE & CO. S.R.L.

(Socia)

C.P.C.E.C.A.B.A. Tº 1 Fº 17

pendientes bajo determinadas condiciones. Al 31 de marzo de 2026, la Sociedad se encuentra en cumplimiento de los compromisos asumidos bajo los referidos acuerdos.

El importe en libros de las deudas comerciales corrientes se aproxima a su valor razonable debido a su vencimiento en el corto plazo.

**NOTA 21 - Otras deudas**

	AI 31.03.2026	AI 31.12.2025
	(No auditados)	
<u>No Corriente</u>		
Contraprestación diferida adquisición áreas (Nota 23.3)	39.751.525	48.010.874
	<b>39.751.525</b>	<b>48.010.874</b>
	(No auditados)	
<u>Corriente</u>		
Contraprestación diferida adquisición áreas (Nota 23.3)	29.573.857	30.791.946
Otras deudas diversas	5.488	8.662
Tarjeta de crédito corporativa	276.934	268.637
	<b>29.856.279</b>	<b>31.069.245</b>

**NOTA 22 - Instrumentos financieros por categoría**

A continuación, se presentan los instrumentos financieros por categoría:

AI 31 de marzo de 2026 (No auditados)	Valor razonable con cambios en resultados	Costo amortizado	TOTAL
<b>Activos</b>			
Efectivo y equivalentes de efectivo (Nota 16)	6.435.777	213.051	6.648.828
Cuentas comerciales por cobrar	-	17.106.402	17.106.402
Otros créditos (Nota 14)	23.770.845	13.007.664	36.778.509
<b>Total</b>	<b>30.206.622</b>	<b>30.327.117</b>	<b>60.533.739</b>

AI 31 de marzo de 2026 (No auditados)	Valor razonable con cambios en resultados	Costo amortizado	TOTAL
<b>Pasivos</b>			
Deudas financieras (Nota 19)	-	242.261.308	242.261.308
Otras deudas (Nota 21)	-	69.607.804	69.607.804
Deudas comerciales (Nota 20)	-	47.688.903	47.688.903
Pasivos por derecho de uso (Nota 13)	-	662.286	662.286
<b>Total</b>	<b>-</b>	<b>360.220.301</b>	<b>360.220.301</b>

AI 31 de diciembre de 2025	Valor razonable con cambios en resultados	Costo amortizado	TOTAL
<b>Activos</b>			
Efectivo y equivalentes de efectivo (Nota 16)	2.867.335	9.475.260	12.342.595
Cuentas comerciales por cobrar	-	18.127.557	18.127.557
Otros créditos (Nota 14)	24.520.243	4.910.298	29.430.541
<b>Total</b>	<b>27.387.578</b>	<b>32.513.115</b>	<b>59.900.693</b>

Véase nuestro informe de fecha  
8 de mayo de 2026

PRICE WATERHOUSE & CO. S.R.L.

(Socia)

C.P.C.E./C.A.B.A. Tº 1 Fº 17

Al 31 de diciembre de 2025	Valor razonable con cambios en resultados	Costo amortizado	TOTAL
<b>Pasivos</b>			
Deudas financieras (Nota 19)	-	231.215.888	231.215.888
Deudas comerciales	-	51.099.906	51.099.906
Otras deudas (Nota 21)	-	79.080.119	79.080.119
Pasivos por derecho de uso (Nota 13)	-	807.989	807.989
<b>Total</b>	-	<b>362.203.902</b>	<b>362.203.902</b>

Al 31 de marzo de 2026, la Sociedad presenta un capital de trabajo negativo de \$69.239 millones.

### Estimación del valor razonable

Al 31 de marzo de 2026 y 31 de diciembre de 2025 el valor razonable de los activos y pasivos financieros de Tango no difiere significativamente de su valor de libros.

Los instrumentos financieros valuados a valor razonable pueden ser clasificados dentro de los siguientes niveles de jerarquía, de acuerdo a la forma en que se estima el valor razonable:

- Nivel 1: precios de cotización (no ajustados) en mercados activos para activos o pasivos idénticos.
- Nivel 2: datos distintos a precios de cotización incluidos en el nivel 1 que sean observables para el activo o pasivo, ya sea directamente (es decir, precios) o indirectamente (es decir, que se deriven de precios).
- Nivel 3: datos sobre el activo o el pasivo que no están basados en datos observables en el mercado (es decir, información no observable).

A fines de estimar el valor razonable de los equivalentes de efectivo la Sociedad utiliza usualmente el costo histórico, ya que este se aproxima a su valor razonable. El valor razonable de los activos Nivel 2 se determinó en base a los flujos de fondos descontados utilizando tasas de mercado. En el caso de los activos nivel 3, se determinó en base a un flujo descontado el cual involucra estimaciones sensibles como producción, precios, costos operativos e inversiones.

La siguiente tabla presenta la clasificación de acuerdo al nivel de jerarquía de los activos y pasivos financieros valuados a valor razonable al 31 de marzo de 2026 y 31 de diciembre de 2025:

	Nivel 1	
	31.03.2026	31.12.2025
	<b>(No auditados)</b>	
Efectivo y equivalente de efectivo (Nota 16)	6.435.777	2.867.335
<b>Total</b>	<b>6.435.777</b>	<b>2.867.335</b>
	<b>Nivel 2</b>	
	<b>31.03.2026</b>	<b>31.12.2025</b>
	<b>(No auditados)</b>	
Otros créditos (Nota 14)	23.770.845	17.341.546
<b>Total</b>	<b>23.770.845</b>	<b>17.341.546</b>

Véase nuestro informe de fecha  
8 de mayo de 2026

PRICE WATERHOUSE & CO. S.R.L.

(Socia)

C.P.C.E.C.A.B.A. Tº 1 Fº 17

	Nivel 3	
	31.03.2026	31.12.2025
Otros créditos (Nota 14)	6.902.168	7.178.697
<b>Total</b>	<b>6.902.168</b>	<b>7.178.697</b>

No se han producido transferencias entre las diferentes jerarquías utilizadas para determinar el valor razonable de los instrumentos financieros durante el período de tres meses finalizado el 31 de marzo de 2026.

La Sociedad no modificó ninguna técnica de valoración para determinar los valores razonables de nivel 2 y nivel 3.

### **NOTA 23 - Participación en áreas de petróleo y gas**

La Sociedad reconoce en sus estados financieros los activos, pasivos, ingresos de actividades ordinarias y gastos relativos a su participación en las operaciones conjuntas en los diferentes acuerdos conjuntos en los que participa al 31 de marzo de 2026, y a aquellas áreas hidrocarburíferas en las que es el único participante las que se detallan a continuación:

Cuenca	Provincia	Área	Participación	Fin de Concesión	Operador
Cuyana	Mendoza	Puesto Pozo Cercado Oriental	50% Tango	ago-43	Tango
			50% Crown Point		
		Chañares Herrados	50% Tango	mar-46	Tango
			50% Crown Point		
Neuquina	Mendoza	Atuel Norte Explotación	100% Tango	ago-43	Tango
		Payún Oeste	100% Tango	nov-49	Tango
		Confluencia Sur	85,58% Tango	dic-33	Tango
			11,39% Quintana 3,03% Otros		
	Rio Negro	Catriel Oeste (1)	90 % Tango	dic-28	Tango
			10% EDHIPSA		
		Catriel Viejo (1)	90% Tango	dic-28	Tango
			10% EDHIPSA		
		Loma Guadalosa (2)	35% Tango	ago-60	PAE
			65% PAE		
		Entre Lomas Río Negro	Ver (3) Acuerdo con Vista Energy Argentina	ene-36	Ver (3) Acuerdo con Vista Energy Argentina
		Jarrilla Quemada		oct-34	
	Charco del Palenque	oct-34			
Jagüel de los Machos	sep-35				
25 de Mayo-Medanito	oct-36				
Neuquén	Entre Lomas Neuquén		may-26 (4)		

(1) Régimen de Aportes y Recupero en Concesiones de Río Negro.

Independientemente de la participación de la Sociedad y EDHIPSA en las Áreas, durante el período de concesión, la Sociedad aportará el 100% (cien por ciento) de las erogaciones que se realicen en dichas Áreas. La porción correspondiente a EDHIPSA será recuperada por la Sociedad del resultado que le correspondiera a EDHIPSA de la explotación de las mismas.

(2) Cesión de participación Loma Guadalosa

En septiembre de 2025, mediante el Decreto N.º 827/25, el Gobierno de la Provincia de Río Negro aprobó la reconversión del área Loma Guadalosa en una Concesión de Explotación No Convencional de Hidrocarburos (CENCH), por un plazo de treinta y cinco (35) años, otorgando a la Sociedad una participación del 35% y a Pan American Energy S.L., Sucursal Argentina ("PAE") el 65%, siendo esta última el operador del área.

Véase nuestro informe de fecha  
8 de mayo de 2026

PRICE WATERHOUSE & CO. S.R.L.

(Socia)

C.P.C.E.C.A.B.A. Tº 1 Fº 17

La Sociedad y PAE acordaron la ejecución de un plan piloto de tres años de duración, que contempla la perforación de un primer pozo horizontal de 3.000 metros de rama lateral durante el ejercicio 2026 y un segundo pozo horizontal en 2027. Los resultados de dichas operaciones serán evaluados en 2028, sobre cuya base podrá implementarse un plan de desarrollo adicional que contemple hasta 44 pozos horizontales.

Al 31 de marzo de 2026, dentro del rubro "Otros créditos no corrientes", se encuentra registrado el concepto "Crédito UT Loma Guadalosa – PAE-Tango" por un valor de \$16.869 millones (véase Nota 14), correspondiente a la obligación asumida por PAE de aportar el porcentaje de participación de la Sociedad sobre las inversiones a realizar en los dos pozos contemplados dentro del plan piloto.

### (3) Acuerdo con Vista Energy Argentina

Con fecha 23 de febrero de 2023, la Sociedad alcanzó un acuerdo con Vista Energy Argentina SAU (en adelante "Vista Argentina") para adquirir ciertas concesiones convencionales de las que Vista Argentina actualmente es el titular. Dicho acuerdo estableció dos etapas de negocios (la "Operación") iniciada el 1 de marzo de 2023 (la "Fecha Efectiva") y finalización el 28 de febrero de 2027 (la "Fecha de Cierre Final") cuando las Concesiones serán transferidas, en su totalidad, a la Sociedad, previa obtención de las aprobaciones provinciales correspondientes.

En virtud del acuerdo anterior, a partir del 1 de marzo 2023, la Sociedad se convirtió en el operador de las siguientes concesiones hidrocarburíferas de la Cuenca Neuquina: en la Provincia de Neuquén la concesión de explotación de "Entre Lomas"; y en la Provincia de Río Negro las concesiones de explotación "Entre Lomas", "Jarilla Quemada", "Charco del Palenque", "Jagüel de los Machos" y "25 de Mayo-Medanito SE". También, la Sociedad opera la concesión de transporte de gas Entre Lomas, la concesión de transporte de gas Jarilla Quemada y la concesión de transporte de petróleo crudo 25 de Mayo-Medanito.

Como parte de la contraprestación, Vista Argentina retuvo los derechos sobre el 40% en las reservas y producción de hidrocarburos hasta el 28 de febrero de 2027 o la fecha en que Vista Argentina haya recibido una producción acumulada de 4 millones de barriles de petróleo crudo y 300 millones de m3 de gas natural.

Con fecha 28 de agosto de 2025, como parte del proceso de un proceso integral de restructuración de sus pasivos financieros (Nota 1), se celebraron enmiendas al FOA y al Joint Operating Agreement (JOA) suscriptos mediante las cuales (i) el porcentaje de producción de crudo retenido por Vista Argentina se redujo del 40% al 20%, y (ii) el plazo máximo para el cumplimiento de los compromisos de entrega de volumen de hidrocarburos se extendió hasta 2029. (Ver Nota 21)

Los acuerdos vigentes con Vista Argentina contemplan el cumplimiento de determinados compromisos financieros y operativos, entre los que se incluyen el mantenimiento de un ratio máximo de endeudamiento financieros y restricciones habituales de mercado en materia de constitución de gravámenes, disposición de activos y asunción de endeudamiento adicional.

Al 31 de marzo de 2026, la Sociedad cumple con la totalidad de los compromisos asumidos en el marco de dichos acuerdos.

### (4) Entre Lomas Neuquén

Mediante la Resolución N°16/2026 del Ministerio de Energía de la Provincia del Neuquén, se dispuso, ad referendum del Poder Ejecutivo Provincial, la extensión transitoria por 60 días del plazo de la concesión de explotación hidrocarburífera del área Entre Lomas, desde el 24 de marzo de 2026 hasta el 22 de mayo de 2026.

Durante dicho período, el concesionario continúa operando el área bajo las mismas condiciones vigentes previo al vencimiento, manteniendo sus derechos y obligaciones. Asimismo, se encuentra en trámite ante la Provincia la gestión de la extensión de la concesión.

Véase nuestro informe de fecha  
8 de mayo de 2026

PRICE WATERHOUSE & CO. S.R.L.

(Socia)

C.P.C.E.C.A.B.A. T° 1 F° 17

**NOTA 24 - Activos y pasivos en moneda distinta del peso argentino (a)**

Rubro	Clase (b)	31.03.2026 (No auditado)		31.12.2025	
		Monto en moneda distinta del AR\$	Monto en moneda argentina a 1.382 (c)	Monto en moneda distinta del AR\$	Monto en moneda argentina a 1.455 (d)
<b>Activo</b>					
<b>Activo Corriente</b>					
Cuentas comerciales por cobrar	USD	12.378	17.106.396	12.459	18.127.845
Efectivo y equivalentes de efectivo	USD	19	26.258	36	52.380
<b>Total activo</b>		<b>12.397</b>	<b>17.132.654</b>	<b>12.495</b>	<b>18.180.225</b>
<b>Pasivo</b>					
<b>Pasivo no corriente</b>					
Deudas financieras	USD	131.528	181.771.696	127.747	185.871.885
Deudas comerciales	USD	2.005	2.770.910	3.134	4.559.970
<b>Pasivo corriente</b>					
Deudas financieras	USD	25.883	35.770.306	4.155	6.045.525
Otras deudas	USD	1	1.382	1	1.455
Deudas comerciales	USD	3.813	5.269.566	7.911	11.510.505
<b>Total pasivo</b>		<b>163.230</b>	<b>225.583.860</b>	<b>142.948</b>	<b>207.989.340</b>

(a) Información presentada a efectos de dar cumplimiento a las disposiciones establecidas por CNV. Se considera moneda extranjera a aquella que difiere de la moneda de presentación de la Sociedad.

(b) USD = Dólar estadounidense.

(c) Cotización del dólar estadounidense: Tipo de cambio Banco de la Nación Argentina divisa al 31 de marzo de 2026.

(d) Cotización del dólar estadounidense: Tipo de cambio Banco de la Nación Argentina divisa al 31 de diciembre de 2025.

**NOTA 25 - Contingencias, compromisos de inversión, garantías y restricciones a la distribución de utilidades**

Contingencias

La Sociedad posee pasivos contingentes con respecto a los reclamos que surgen en el curso normal de sus operaciones. En base a la evaluación de la gerencia y al asesoramiento de sus abogados, la Sociedad no prevé incurrir en gastos significativos derivados de pasivos contingentes que no se encuentren provisionados en los presentes Estados Financieros Condensados Intermedios.

Véase nuestro informe de fecha  
8 de mayo de 2026

PRICE WATERHOUSE & CO. S.R.L.

(Socia)

C.P.C.E.C.A.B.A. Tº 1 Fº 17

Principales compromisos de inversión y garantías

Área	Normativa	Plazos	Compromisos remanentes de inversión
Atuel Norte Explotación	Art. 3 Decreto Provincial N° 1355/18	ago-28	USD 1,7 millones
Puesto Pozo Cercado Oriental	Art. 3 Decreto Provincial N° 1354/18	ago-28	USD 11,4 millones (participación Tango)
Chañares Herrados	Art. 3 Decreto Provincial N° 224/21	mar-31	USD 29,3 millones (participación Tango)
Confluencia Sur	Res. N°4/22 Ministerio de Infraestructura y Energía de Mendoza	dic-23	sin compromisos pendientes (*)
Payún Oeste	Decreto Provincial 2324/24	nov-34	USD 7,6 millones
Entre Lomas	Decreto 491/24	ene-36	USD 19 millones
25 de Mayo/Medanito	Decreto 491/24	oct-36	USD 8 millones
Jagüel de los Machos	Decreto 491/24	sept-35	USD 7,5 millones
Catriel Oeste	Art. 6 Decreto Provincial N° 1523/19	dic-28	USD 2 millones
Catriel Viejo	Art. 7 Decreto Provincial N° 1523/19	dic-28	USD 0,7 millones

(\*) Las inversiones comprometidas fueron ejecutadas en su totalidad, encontrándose pendiente la correspondiente certificación por parte de la autoridad provincial.

Estas inversiones podrían ser revisadas razonablemente según el contexto macroeconómico del país y a la economicidad de las mismas.

ii) Principales garantías otorgadas:

- a) Con fecha 11 de marzo de 2021, la provincia de Mendoza adjudicó mediante el Decreto 224/2021, la concesión Chañares Herrados a favor de la UTE PETROLERA ACONCAGUA ENERGÍA S.A.- CROWN POINT ENERGÍA S.A., cada una con el 50% de participación, con el objeto de realizar trabajos de explotación y desarrollo de hidrocarburos por el término de veinticinco (25) años. Tango Energy Argentina S.A. fue designado operador de la concesión desde el inicio de las operaciones. El compromiso de inversión asciende a USD 85,68 millones durante los primeros 10 años de la concesión de acuerdo con el plan de explotación ofertado y aprobado por la Autoridad de Aplicación. A la fecha de los presentes Estados Financieros, se han ejecutado inversiones comprometidas por USD 13,79 millones. Los concesionarios constituyeron una garantía de fiel cumplimiento por un monto equivalente al 10% del total de la inversión comprometida que debe mantener activa hasta completar la inversión.
- b) Con fecha 24 de septiembre de 2025, se ha suscripto con Banco de Servicios y Transacciones S.A. ("BST") el Contrato de Fideicomiso de Garantía, en el marco del cual se ha perfeccionado la cesión del contrato de venta de petróleo crudo celebrado entre Trafigura Argentina S.A. y la Sociedad, todo ello conforme a los términos dispuestos en el Suplemento correspondiente al canje de Obligaciones Negociables de fecha 29 de julio de 2025 y al Suplemento correspondiente al canje de Pagarés de fecha 7 de agosto de 2025.
- c) Las obligaciones negociables (Nota 19) cuentan con una cesión fiduciaria con fines de garantía (la "Cesión Fiduciaria en Garantía"), constituida a favor de Banco de Servicios y Transacciones S.A., en su carácter de fiduciario y no a título personal, actuando en beneficio proporcional de los tenedores de las obligaciones negociables y de los acreedores bancarios.

Véase nuestro informe de fecha  
8 de mayo de 2026

PRICE WATERHOUSE & CO. S.R.L.

(Socia)

C.P.C.E.C.A.B.A. T° 1 F° 17

Restricciones a la distribución de utilidades

De acuerdo con la Ley General de Sociedades, el Estatuto Social y la Resolución General N° 622/13 de la Comisión Nacional de Valores debe transferirse a la Reserva Legal el 5% de las ganancias del ejercicio y previa absorción de las pérdidas acumuladas, si las hubiera, hasta que la Reserva alcance el 20% del capital ajustado.

La Resolución General de la CNV 609/12 establece que la diferencia entre el saldo inicial de los resultados no asignados expuesto en los estados financieros del primer cierre de ejercicio de aplicación de las NIIF y el saldo final de los resultados no asignados al cierre del último ejercicio bajo vigencia de las normas contables anteriores sea destinada a una Reserva Especial. Dicha reserva no podrá desafectarse para efectuar distribuciones en efectivo o en especie entre los accionistas o propietarios de la entidad y sólo podrá ser desafectada para su capitalización o para absorber eventuales saldos negativos de la cuenta "Resultados no asignados". La Asamblea Ordinaria de Accionistas deberá tratar la constitución de la mencionada reserva y las restricciones para su utilización.

**NOTA 26 – Información complementaria del Estado de Flujo de Efectivo**

**Ajustes por resultados operativos**

	<b>31.03.2026</b>	<b>31.03.2025</b>
	<b>(No auditados)</b>	
Depreciación propiedad, planta y equipos (Nota 12)	6.462.694	6.311.501
Depreciación activos por derecho de uso (Nota 13)	119.775	434.959
Actualización provisiones (Nota 18)	114.846	87.201
Impuesto a las ganancias devengado (Nota 11)	(10.332.967)	3.462.664
Otros	(21.280)	-
	<b>(3.656.932)</b>	<b>10.296.325</b>

**Ajustes por resultados financieros**

	<b>31.03.2026</b>	<b>31.03.2025</b>
	<b>(No auditados)</b>	
Valor actual contraprestación diferida	2.297.443	-
Resultados financieros generados por efectivo y equivalentes	(864.711)	-
Intereses devengados pasivos por derecho de uso (Nota 13)	497	7.432
Intereses financieros devengados (Nota 10)	8.433.653	5.796.501
Intereses devengados y otros resultados financieros	741.107	(1.244.287)
Devengamiento comisiones de deudas financieras (Nota 19)	145.415	341.786
	<b>10.753.404</b>	<b>4.901.432</b>

Véase nuestro informe de fecha  
8 de mayo de 2026

PRICE WATERHOUSE & CO. S.R.L.

(Socia)

C.P.C.E.C.A.B.A. T° 1 F° 17

**NOTA 27 - Saldos y operaciones con partes relacionadas**

A continuación, se detallan los saldos con partes relacionadas:

	<u>31.03.2026</u>	<u>31.12.2025</u>
	(No auditados)	
<b>(Otras deudas)/Otros créditos por servicios contratados/prestados</b>		
Aconcagua Energía Servicios S.A.	11.187.803	3.334.603
<b>Cuentas comerciales por cobrar</b>		
Orazul Energy International Southern Cone S.R.L.	19.278	-
<b>Arrendamientos</b>		
Aconcagua Energía Servicios S.A. (Activo por derecho de uso)	175.557	277.245
Aconcagua Energía Servicios S.A. (Pasivo por derecho de uso)	(176.582)	(278.736)

A continuación, se detallan las principales operaciones con partes relacionadas:

	<b>Por el período de tres meses finalizado el 31 de marzo de</b>	
	<b>2026</b>	<b>2025</b>
	(No auditados)	
<b>Compras de productos y servicios</b>		
Syatsa S.A.	-	(22.364)
Ariscas S.A.	-	(22.364)
Aconcagua Energía Servicios S.A.	(9.298.154)	(8.875.905)
	<b>(9.298.154)</b>	<b>(8.920.633)</b>
<b>Devengamiento de intereses por préstamo</b>		
Aconcagua Energía Generación S.A.	-	17.869
<b>Venta de servicios</b>		
Aconcagua Energía Servicios S.A.	850.354	633.060
	<b>850.354</b>	<b>650.929</b>

**NOTA 28 - Hechos posteriores**

Con fecha 1 de abril de 2026, la Sociedad suscribió los siguientes instrumentos a fin de garantizar el debido cumplimiento de las obligaciones de pago bajo el Contrato de Farm Out con Vista.

i) Contrato de Cesión Fiduciaria en Garantía Exportaciones, la Sociedad cedió fiduciariamente, con fines de garantía, a TMF Trust Company (Argentina) S.A. (TMF) y en beneficio de Vista ciertos derechos de cobro emergentes del contrato de compraventa de petróleo crudo celebrado con Trafigura PTE LTD.

ii) Contrato de Cesión Fiduciaria en Garantía Local, la Sociedad cedió fiduciariamente, con fines de garantía, a TMF y en beneficio de Vista ciertos derechos de cobro emergentes del contrato de producción celebrado con Trafigura Argentina S.A.

No se han producido otros hechos, situaciones o circunstancias, que los mencionados en los presentes Estados financieros condensados intermedios, que incidan o puedan incidir significativamente la situación patrimonial, económica, financiera o que requieran alguna mención adicional en los presente estados.

Véase nuestro informe de fecha  
8 de mayo de 2026

PRICE WATERHOUSE & CO. S.R.L.

(Socia)

C.P.C.E.C.A.B.A. T° 1 F° 17  
Paula Verónica Aniasi  
Contadora Pública (U.N.L.P.)  
C.P.C.E.C.A.B.A. T° 364 F° 121



Bernardo Bertelloni  
Por Comisión fiscalizadora



Pablo Aníbal Iuliano  
Presidente



# Informe de revisión sobre estados financieros condensados intermedios

A los señores Accionistas, Presidente y Directores de  
Tango Energy Argentina S.A.  
Domicilio legal: Ingeniero Enrique Butty 240, Piso 3, Of. 1  
Ciudad Autónoma de Buenos Aires  
CUIT: 30-71481422-9

## Informe sobre los estados financieros condensados intermedios

---

### Introducción

Hemos revisado los estados financieros condensados intermedios adjuntos de Tango Energy Argentina S.A. que comprenden el estado de situación financiera al 31 de marzo de 2026, los estados del resultado integral, de cambios en el patrimonio y de flujos de efectivo para el período de tres meses finalizado el 31 de marzo de 2026 y notas explicativas seleccionadas.

---

### Responsabilidad de la Dirección

El Directorio de la Sociedad es responsable de la preparación y presentación de los estados financieros de acuerdo con las Normas de contabilidad NIIF y, por lo tanto, es responsable por la preparación y presentación de los estados financieros condensados intermedios mencionados en el primer párrafo de acuerdo con la Norma Internacional de Contabilidad 34 “Información Financiera Intermedia” (NIC 34).

---

### Alcance de la revisión

Nuestra responsabilidad es expresar una conclusión sobre estos estados financieros condensados intermedios basados en la revisión que hemos efectuado, la cual fue realizada de acuerdo con la Norma Internacional de Encargos de Revisión NIER 2410 “Revisión de información financiera intermedia desarrollada por el auditor independiente de la entidad”, adoptada como norma de revisión en Argentina mediante la Resolución Técnica N° 33 de FACPCE tal y como fue aprobada por el Consejo de Normas Internacionales de Auditoría y Aseguramiento (IAASB por sus siglas en inglés). Una revisión de estados financieros condensados intermedios consiste en realizar indagaciones principalmente al personal responsable de los aspectos financieros y contables y aplicar procedimientos analíticos y otros procedimientos de revisión. Una revisión tiene un alcance sustancialmente menor que una auditoría realizada de acuerdo con Normas Internacionales de Auditoría y, en consecuencia, no nos permite tener la seguridad de identificar todos los asuntos significativos que podrían ser notados en una auditoría. En consecuencia, no expresamos una opinión de auditoría.

---

### Conclusión

Sobre la base de nuestra revisión, nada ha llamado nuestra atención que nos hiciera pensar que los estados financieros condensados intermedios mencionados en el primer párrafo del presente informe, no están preparados, en todos sus aspectos significativos, de conformidad con la Norma Internacional de Contabilidad 34.

---

## **Párrafo de énfasis - Incertidumbre importante relacionada con empresa en funcionamiento**

Sin modificar nuestra conclusión, enfatizamos la información contenida en las Nota 1 a) y 1 b) de los estados financieros condensados intermedios adjuntos, en la que se describe la situación financiera que la Sociedad viene atravesando. Asimismo, al 31 de marzo de 2026, el capital de trabajo negativo asciende a \$69.239 millones. Estas circunstancias indican la existencia de una incertidumbre importante que puede generar dudas significativas sobre la capacidad de la Sociedad para continuar como empresa en funcionamiento.

## **Informe sobre cumplimiento de disposiciones vigentes**

En cumplimiento de disposiciones vigentes informamos, respecto de Tango Energy Argentina S.A., que:

- a) los estados financieros condensados intermedios de Tango Energy Argentina S.A. se encuentran asentados en el libro "Inventarios y Balances" y cumplen, en lo que es materia de nuestra competencia, con lo dispuesto en la Ley General de Sociedades y en las resoluciones pertinentes de la Comisión Nacional de Valores;
- b) los estados financieros condensados intermedios de Tango Energy Argentina S.A. surgen de registros contables llevados en sus aspectos formales de conformidad con normas legales;
- c) hemos leído la reseña informativa, sobre la cual, en lo que es materia de nuestra competencia, no tenemos observaciones que formular;
- d) al 31 de marzo de 2026 la deuda devengada a favor del Sistema Integrado Previsional Argentino de Tango Energy Argentina S.A. que surge de los registros contables de la Sociedad ascendía a \$ 729.552.255, de los cuales \$ 138.178.515 son exigibles y \$ 591.373.741 no exigibles a dicha fecha.

Ciudad Autónoma de Buenos Aires, 8 de mayo de 2026

PRICE WATERHOUSE & CO. S.R.L.

  
(Socia)

---

C.P.C.E.C.A.B.A. T° 1 F° 17  
Paula Verónica Aniasi  
Contadora Pública (U.N.L.P.)  
C.P.C.E.C.A.B.A. T° 364 F° 121

Ciudad Autónoma de Buenos Aires, 12 de mayo de 2026

Legalizamos de acuerdo con las facultades otorgadas a este CONSEJO PROFESIONAL por las leyes 466 (Art. 2, Inc. D y J) y 20488 (Art. 21, Inc. I) la actuación profesional con los datos que a continuación se detallan:

Fecha de intervención: 08/05/2026

Referida a: E.E.C.C. - Períodos Intermedios - Intermedio Individual

Perteneciente a: PETROLERA ACONCAGUA ENERGIA S.A.

CUIT: 30-71481422-9

Fecha de Cierre: 31/03/2026

Monto total del Activo: \$452.481.109.000,00

Intervenida por: Dra. PAULA VERONICA ANIASI

Sobre la misma se han efectuado los controles de matrícula vigente y control formal de dicha actuación profesional de conformidad con lo previsto en la Res. C. D. 34/24, no implicando estos controles la emisión de un juicio técnico sobre la actuación profesional.

Datos del Matriculado

Dra. PAULA VERONICA ANIASI

Contador Público ( Universidad Nacional de La Plata )

CPCECABA T° 364 F° 121

Firma en carácter de socio

PRICE WATERHOUSE & CO. S.R.L.

T° 1 F° 17

SOCIO



Profesional de Ciencias  
Económicas de la Ciudad  
Autónoma de Buenos Aires

Esta actuación profesional ha sido aprobada por el profesional interviniente a través del Servicio de Legalizaciones Web, y la misma reúne los controles de matrícula vigente, incumbencias y control formal de acuerdo al Reglamento de Legalizaciones de Actuaciones Profesionales (Res. C.D. 34/24).

Se puede constatar la validez del documento ingresando a <https://legalizaciones.consejo.org.ar/validar> y declarando el código indicado en el recuadro de la derecha o escaneando el QR.

LEGALIZACIÓN N°

757478

CÓDIGO DE  
VERIFICACIÓN  
ptwnwtom



**INFORME DE LA COMISIÓN FISCALIZADORA SOBRE LOS ESTADOS  
FINANCIEROS CONDENSADOS INTERMEDIOS**

Señores Accionistas de:

**Tango Energy Argentina S.A.**

Domicilio Legal: Ingeniero Butty 240, piso 3, Of. 1

Ciudad Autónoma de Buenos Aires.

CUIT N° 30-71481422-9

---

En nuestro carácter de Síndicos de Tango Energy Argentina S.A., de acuerdo con lo dispuesto en el inciso 1° y concordantes del artículo 294 de la Ley General de Sociedades, hemos examinado los documentos detallados en el párrafo I siguiente. Los documentos citados son responsabilidad del Directorio de la Sociedad. Nuestra responsabilidad es informar sobre dichos documentos basados en el trabajo que se menciona en el párrafo III.

**I) DOCUMENTOS OBJETO DE LA REVISIÓN LIMITADA:**

- a) Estado de Resultados Integrales Condensado Intermedio por el período de 3 meses finalizado el 31 de marzo de 2026.
- b) Estado de Situación Financiera Condensado Intermedio al 31 de marzo de 2026.
- c) Estado de Cambios en el Patrimonio Condensado Intermedio por el período de 3 meses finalizado el 31 de marzo de 2026.
- d) Estados de Flujo de Efectivo Condensado Intermedio por el período de 3 meses finalizado el 31 de marzo de 2026.
- e) Notas a los Estados Financieros Condensados intermedios.

**II) RESPONSABILIDAD DE LA DIRECCIÓN Y LA GERENCIA EN RELACIÓN CON  
LOS ESTADOS FINANCIEROS:**

La Dirección de la Sociedad es responsable por la preparación y presentación de los Estados Financieros Condensados intermedios por el período de 9 meses de la Sociedad de conformidad con las Normas Internacionales de Información Financiera (NIIF), adoptadas por la Federación Argentina de Consejos Profesionales de Ciencias Económicas como normas contables profesionales e incorporadas por la Comisión Nacional de Valores (CNV) a su normativa, tal como fueron aprobadas por el Consejo de Normas Internacionales de Contabilidad (“IASB” por sus siglas en inglés). La Dirección de la Sociedad es también responsable del control interno que considere necesario para permitir la preparación de información financiera libres de distorsiones significativas originadas en errores o irregularidades.

**III) ALCANCE DE NUESTRA REVISIÓN LIMITADA:**

Nuestra revisión fue realizada de acuerdo con las normas de sindicatura vigentes. Dichas normas requieren que la revisión limitada de los Estados Financieros Condensados Intermedios por el período de 3 meses se efectúe de acuerdo a las normas de auditoría vigentes e incluya la verificación de la congruencia de los documentos revisados con la información sobre las decisiones societarias expuestas en actas, y la adecuación de dichas decisiones a la ley y a los estatutos, en lo relativo a sus aspectos formales y documentales.

Para realizar nuestra tarea profesional sobre los documentos detallados en los ítems del párrafo I, hemos efectuado una revisión sobre el trabajo efectuado por los auditores externos de la Sociedad, Price Waterhouse and Co. S.R.L., quienes emitieron su informe de revisión en el día de la fecha de acuerdo a los procedimientos establecidos en la Norma Internacional de Encargos de Revisión

NIER 2410 “Revisión de información financiera intermedia desarrollada por el auditor independiente de la entidad”, la cual fue adoptada como norma de revisión en Argentina mediante la Resolución Técnica N° 33 de FACPCE tal y como fue aprobada por el Consejo de Normas Internacionales de Auditoría y Aseguramiento (IAASB por sus siglas en inglés). Dicha revisión de información financiera intermedia incluyó la verificación de la planificación del trabajo, de la naturaleza, alcance y oportunidad de los procedimientos aplicados y de los resultados de la revisión efectuada por dichos profesionales.

Una revisión limitada consiste principalmente en aplicar procedimientos analíticos a la información contable y en efectuar indagaciones a los responsables de las cuestiones contables y financieras. El alcance de esta revisión es sustancialmente menor al de una auditoría de estados contables tomados en conjunto. Por lo tanto, no expresamos tal opinión. Dado que no es responsabilidad del Comisión Fiscalizadora efectuar un control de gestión, la revisión no se extendió a los criterios y decisiones empresarias de las diversas áreas de la Sociedad, cuestiones que son de responsabilidad exclusiva de la Gerencia y del Directorio. Hemos aplicado los procedimientos que consideramos necesarios para dar cumplimiento a lo dispuesto por la Ley General de Sociedades N° 19.550.

#### **IV) CONCLUSIÓN:**

Sobre la base de nuestra revisión, nada ha llamado nuestra atención que nos hiciera pensar que los estados financieros condensados intermedios mencionados en el primer párrafo del presente informe, no están preparados, en todos sus aspectos significativos, de conformidad con la Norma Internacional de Contabilidad 34.


#### **V) PÁRRAFO DE ÉNFASIS – INCERTIDUMBRE IMPORTANTE RELACIONADA CON EMPRESA EN FUNCIONAMIENTO**

Sin modificar nuestra conclusión, enfatizamos la información contenida en las Nota 1 a) y 1 b) de los estados financieros condensados intermedios adjuntos, en la que se describe la situación financiera que la Sociedad viene atravesando. Asimismo, al 31 de marzo de 2026, el capital de trabajo negativo asciende a \$69.239 millones. Estas circunstancias indican la existencia de una incertidumbre importante que puede generar dudas significativas sobre la capacidad de la Sociedad para continuar como empresa en funcionamiento.

#### **VI) INFORME SOBRE OTROS REQUERIMIENTOS LEGALES Y REGLAMENTARIOS**

- Las cifras de los Estados Financieros Condensados Intermedios mencionados surgen de los registros contables llevados de conformidad con las disposiciones legales.
- Los Estados Financieros Condensados Intermedios de la Sociedad, se encuentran asentados en el libro "Inventario y Balances" y cumplen, en lo que es materia de nuestra competencia, con lo dispuesto en la Ley General de Sociedades y en las resoluciones pertinentes de la CNV.
- Hemos leído la reseña informativa y en lo que es materia de nuestra competencia, no tenemos comentarios para realizar.
- Al 31 de marzo de 2026 la deuda devengada a favor del Sistema Integrado Previsional Argentino que surge de los registros contables de la Sociedad ascendía a \$ 729.552.255, de los cuales \$138.178.515 eran exigibles, y \$591.373.741, no exigibles a dicha fecha.

Ciudad Autónoma de Buenos Aires,  
08 días del mes de mayo de 2026



Bernardo Bertelloni  
Por Comisión Fiscalizadora