

# Empresa Distribuidora de Electricidad de Mendoza

## Sociedad Anónima

### Reseña informativa

#### I. COMENTARIOS SOBRE LAS ACTIVIDADES 2026

Las Ventas en unidades monetarias del primer trimestre del ejercicio 2026 tuvieron una disminución del 15% con relación al mismo período del ejercicio anterior. Esto se da tanto por una reducción en el monto de la compra de energía (directamente trasladable a tarifa a través del mecanismo del pass through) como por una disminución en el Valor agregado de distribución (VAD). El VAD del primer trimestre de 2025 incluía ciertos aumentos correspondientes a 2024 que se otorgaron en cuotas mensuales impactando en los primeros meses de 2025 pero no en el primer trimestre de 2026.

También influye en la caída de las Ventas la energía física vendida que disminuyó un 7,9%, por la baja generalizada en todas las categorías tarifarias y principalmente por la reducción en el consumo de la tarifa T2 de riego agrícola por efectos climáticos.

La pérdida de energía se ha mantenido relativamente estable, pasando la tasa anual media de pérdida del 16,88% en el primer trimestre de 2025 a 16,87% en el primer trimestre de 2026. Las inversiones y gestión comercial han logrado mantener acotado este problema en un contexto muy desafiante.

El Costo de ventas disminuyó un 9%. La principal causa, tal como se expresó en párrafos anteriores, es la disminución del costo de Compra de energía en un 20% por la caída de precios en términos reales y por la disminución de la demanda física. Por otro lado, en los costos de distribución se observa un incremento en Honorarios y servicios de terceros y Mantenimiento y reparaciones (por la mayor actividad y por los aumentos otorgados durante el ejercicio), un aumento en Remuneraciones por los reconocimientos salariales del período y una disminución en Canon de concesión por la reducción del VAD que es base de cálculo del canon.

Todo ello produjo una caída en la Ganancia Bruta del 24% pasando de \$ 89.834.358 (en miles) en el primer trimestre de 2025 a \$ 68.376.342 (en miles) en el mismo período de 2026.

Los Gastos operativos de Comercialización tuvieron un incremento del 17% y los Gastos de Administración del orden del 36%. La principal causa es el aumento en Honorarios y servicios de terceros (mayor actividad y costos de las contratistas).

Todo esto derivó a que el Resultado Operativo del período arrojara una ganancia de \$ 30.341.264 (en miles), en comparación con \$ 61.136.960 (en miles) del mismo período de 2025.

En cuanto a los resultados financieros, se observa una caída en los Ingresos financieros netos y un aumento en los Costos financieros netos. Esto es producto del Cambio en el valor razonable de los activos financieros que fue ganancia en el ejercicio anterior y pérdida en este trimestre, debido en gran medida a la caída del valor de las inversiones financieras en dólares ante la disminución del tipo de cambio. En los Costos financieros también aumentaron los intereses por el mayor volumen de endeudamiento a través de la emisión de Obligaciones Negociables.


Véase nuestro informe de fecha  
11 de mayo de 2026

PRICE WATERHOUSE & CO. S.R.L.



(Socio)

C.P.C.E. Mendoza – Matr. N° 2  
**Martín Tarrío**  
Contador Público (UBA)  
Matrícula N° 9.306 - C.P.C.E. Mendoza



**Irene Casati**  
Síndico Titular  
Por Comisión Fiscalizadora



**Neil Bleasdale**  
Presidente

# Empresa Distribuidora de Electricidad de Mendoza

## Sociedad Anónima

### Reseña informativa

#### I. COMENTARIOS SOBRE LAS ACTIVIDADES 2026 (Cont.)

Por otro lado, la diferencia de cambio muestra una ganancia neta en el período generada por el endeudamiento financiero en dólares en un contexto de caída del tipo de cambio como se mencionó anteriormente.

Luego de considerar los resultados financieros, el Resultado antes de impuesto del trimestre arroja una ganancia de \$ 1.061.954 (en miles) (ganancia de \$ 61.059.927 en miles en el primer trimestre de 2025).

El resultado después de impuestos da una pérdida en el primer trimestre de 2026 de \$ 5.684.460 (en miles) (ganancia de \$ 39.070.178 en miles en el mismo período de 2025).

El ratio de solvencia (Patrimonio Neto/Pasivo) al 31 de marzo de 2026 es de 0,53, aumentando con respecto al cierre del ejercicio 2025 que era de 0,50 en virtud de la disminución del Pasivo en el período.

El indicador de liquidez (Activo Corriente/Pasivo Corriente) es de 1,64 al 31 de marzo de 2026, inferior al índice de 1,75 al 31 de diciembre de 2025, aunque continúa holgado.

Entre las obras más importantes de este trimestre podemos destacar ET Palmares, compra de transformadores de potencia de 50 MVA, finalización ET Pareditas, nuevo distribuidor de ET San Carlos e inversiones en nuevos suministros entre otras.

#### II. ESTRUCTURA PATRIMONIAL

Rubros	31.03.2026	31.03.2025	31.03.2024
	En miles de \$		
Activo Corriente	568.575.543	429.419.749	212.484.192
Activo no Corriente	632.718.132	561.268.719	531.501.574
<b>Total del Activo</b>	<b>1.201.293.675</b>	<b>990.688.468</b>	<b>743.985.766</b>
Pasivo Corriente	347.746.883	306.508.795	232.439.153
Pasivo no Corriente	438.382.257	283.825.835	200.296.461
<b>Total del Pasivo</b>	<b>786.129.140</b>	<b>590.334.630</b>	<b>432.735.614</b>
Patrimonio Neto	415.164.535	400.353.838	311.250.152
<b>Total del Pasivo y Patrimonio Neto</b>	<b>1.201.293.675</b>	<b>990.688.468</b>	<b>743.985.766</b>


Véase nuestro informe de fecha  
11 de mayo de 2026

PRICE WATERHOUSE & CO. S.R.L.



(Socio)

C.P.C.E. Mendoza – Matr. N° 2  
**Martín Tarrío**  
Contador Público (UBA)  
Matrícula N° 9.306 - C.P.C.E. Mendoza



Irene Casati  
Síndico Titular  
Por Comisión Fiscalizadora



Neil Bleasdale  
Presidente

# Empresa Distribuidora de Electricidad de Mendoza

## Sociedad Anónima

### Reseña informativa

#### III. ESTRUCTURA DE RESULTADOS

Rubros	31.03.2026	31.03.2025	31.03.2024
	<b>En miles de \$</b>		
Resultado neto operativo	31.514.030	60.636.995	29.957.935
Resultados financieros	(29.279.310)	(77.033)	2.745.722
Otros ingresos y egresos	(1.172.766)	499.965	537.259
<b>Resultado antes del impuesto a las ganancias</b>	<b>1.061.954</b>	<b>61.059.927</b>	<b>33.240.917</b>
Impuesto a la ganancia	(6.746.414)	(21.989.74)	(368.000)
<b>Resultado del período – (Pérdida) / Ganancia</b>	<b>(5.684.460)</b>	<b>39.070.178</b>	<b>32.872.917</b>

#### IV. ESTRUCTURA DEL FLUJO DE EFECTIVO

Rubros	31.03.2026	31.03.2025	31.03.2024
	<b>En miles de \$</b>		
Fondos generados por las actividades operativas	33.521.447	31.769.946	24.820.256
Fondos (aplicados a) las actividades de inversión	(88.269.761)	(32.095.133)	(6.826.124)
Fondos generados por las actividades de financiación	(15.573.680)	(4.119.413)	1.580.726
Pérdida generada por la posición monetaria de efectivo	(9.076.332)	(3.325.080)	2.903.108
<b>Total de fondos (aplicados) / generados durante el período</b>	<b>(79.398.326)</b>	<b>(7.769.680)</b>	<b>22.477.966</b>

#### V. DATOS ESTADÍSTICOS (EN UNIDADES FÍSICAS)

(No alcanzado por el informe de revisión limitada)

Conceptos	Unidad de medida	31.03.2026	31.03.2025	31.03.2024
Ventas de energía (1)	Gwh	883	959	1.069
Compras de energía (1)	Gwh	1.032	1.127	1.252


(1) Las cantidades correspondientes cubren el peaje.

#### VI. ÍNDICES

Índices	31.03.2026	31.03.2025	31.03.2024
Liquidez	1,64	1,40	0,91
Solvencia	0,53	0,68	0,72
Inmovilización de capital	0,53	0,57	0,71


Véase nuestro informe de fecha  
11 de mayo de 2026

PRICE WATERHOUSE & CO. S.R.L.



(Socio)

C.P.C.E. Mendoza – Matr. N° 2  
**Martín Tarrío**  
Contador Público (UBA)  
Matrícula N° 9.306 - C.P.C.E. Mendoza



**Irene Casati**  
Síndico Titular  
Por Comisión Fiscalizadora



**Neil Bleasdale**  
Presidente

# Empresa Distribuidora de Electricidad de Mendoza

## Sociedad Anónima

### Reseña informativa

#### VII. PERSPECTIVAS

El creciente volumen de inversiones realizado y planeado se estima que podrá mejorar los costos operativos. Adicionalmente se seguirán monitoreando los niveles de morosidad y pérdida de energía.

El acceso a los mercados de capitales está permitiendo ampliar la infraestructura con el objeto de captar eficiencias operativas que se traduzcan en mejoras en la prestación del servicio de distribución de energía en el área de concesión.

Véase nuestro informe de fecha  
11 de mayo de 2026

PRICE WATERHOUSE & CO. S.R.L.



(Socio)

C.P.C.E. Mendoza – Matr. N° 2  
**Martín Tarrío**  
Contador Público (UBA)  
Matrícula N° 9.306 - C.P.C.E. Mendoza



Irene Casati  
Síndico Titular  
Por Comisión Fiscalizadora



Neil Bleasdale  
Presidente