

CUIT COMITENTE

30-58558124-7

DENOMINACIÓN COMITENTE

INVAP SAU

CERTIFICACIÓN y/o INFORME

ESTADOS CONTABLES AL 31/03/2026- PERIODO INTERMEDIO

EL CONSEJO PROFESIONAL DE CIENCIAS ECONOMICAS DE LA PROVINCIA DE RIO NEGRO de acuerdo a las facultades otorgadas por el Decreto Ley 199/66, Resolución de CD N° 415 y la Ley 20488 (art. 21, inc. I) legaliza la Certificación y/o Informe perteneciente a:

INVAP SAU

y declara que la firma en dicha actuación profesional se corresponde a:

		Matricula	Fecha Emisión
LEANDRO MANUEL JUSTO	AUDITOR	Tº IX - Fº 174	08/05/2026
MARINOZZI - MAZZITELLI & ASOCIADOS S.R.L.	SOCIO	Tº I - Fº 26	
CARLOS ALFREDO GARDELLA	SINDICO	Tº VI - Fº 80	08/05/2026

registrado/a en la matricula correspondiente y que se han efectuado los controles de matricula vigente, y control formal de la Certificación y/o Informe Profesional que signa, no implicando estos controles la emisión de un juicio técnico sobre la tarea profesional.

LEGALIZACIÓN Nro.
0010-00017568



CIPOLLETTI (R.N), 13 de Mayo de 2026
C.U.I.T. CPCERN 30-51967981-3

**CALA
LESINA
Daniela
Paula**

Firmado digitalmente por
CALA LESINA
Daniela Paula
Fecha:
2026.05.13
12:40:04 -03'00'

Firma del Representante del C.P.C.E RIO NEGRO



Verificación Oblea: <https://cpcerionegro.org.ar/verificacion-de-obleas-web/>



**ESTADOS
FINANCIEROS
INTERMEDIOS
CONSOLIDADOS**

**Correspondientes al período
de nueve meses finalizado el
31 de marzo de 2026**

**San Carlos de Bariloche
Río Negro / Argentina
invap.com.ar**



Consejo Profesional
de Ciencias Económicas
de Río Negro

CPE

Nro. Legalización 0010-00017668

ESTADOS FINANCIEROS INTERMEDIOS CONSOLIDADOS CONDENSADOS AL 31 DE MARZO DE 2026

CONTENIDO

- **Glosario de Términos**
- **Información Estatutaria y Entes Controlados**
- **Nómina de Autoridades**

- **Estados Financieros Intermedios Consolidados Condensados**
 - Estado de Situación Financiera Intermedio Consolidado Condensado
 - Estado del Resultado Integral Intermedio Consolidado Condensado
 - Estado de Cambios en el Patrimonio Intermedio Consolidado Condensado
 - Estado de Flujos de Efectivo Intermedio Consolidado Condensado
 - Notas a los Estados Financieros Intermedios Consolidados Condensados
 - Nota 1 – Información de la Compañía
 - Nota 2 – Bases para la Preparación de los Estados Financieros
 - Nota 3 – Composición de los Principales Rubros
 - Nota 4 – Información sobre Activos y Pasivos
 - Nota 5 – Ingresos por Contratos de Construcción
 - Nota 6 – Otros Ingresos
 - Nota 7 – Propiedades, Planta y Equipo
 - Nota 8 – Activos Intangibles
 - Nota 9 – Impuesto a las Ganancias
 - Nota 10 – Activos y Pasivos en Otras Monedas
 - Nota 11 – Gastos del Período
 - Nota 12 – Información sobre Partes Relacionadas
 - Nota 13 – Segmentos de Operación
 - Nota 14 – Ganancia por Acción
 - Nota 15 – Compromisos y Contingencias
 - Nota 16 – Avaluos Recibidos de Terceros y Otorgados
 - Nota 17 – Hechos Posteriores

- **Reseña Informativa**
- **Informe de Auditoría sobre Estados Financieros Intermedios Consolidados Condensados**
- **Informe de Comisión Fiscalizadora sobre Estados Financieros Intermedios Consolidados Condensados**

GLOSARIO DE TÉRMINOS

Término	Definición
ARCA	Agencia de Recaudación y Control Aduanero
AGO/E	Asamblea General Ordinaria y Extraordinaria
ARS	Peso argentino
Asociadas	Sociedades sobre las cuales INVAP S.A.U. posee influencia significativa, conforme a lo dispuesto por la NIC 28
ATB	Asociación de Tenedores de Bonos
AUD	Dólar australiano
BCBA	Bolsa de Comercio de Buenos Aires
BCRA	Banco Central de la República Argentina
BO	Boletín Oficial
BOB	Boliviano
BRL	Real brasileño
CINIIF	Comité de Interpretación de las Normas Internacionales de Información Financiera
CLP	Peso chileno
CNEA	Comisión Nacional de Energía Atómica de Argentina
CNV	Comisión Nacional de Valores de la República Argentina
DZD	Dinar argelino
EGP	Libra egipcia
EUR	Euro
FACPCE	Federación Argentina de Consejos Profesionales de Ciencias Económicas
Grupo	Grupo económico formado por la Sociedad y sus subsidiarias
IASB	International Accounting Standards Board (en castellano, Consejo de Normas Internacionales de Contabilidad)
INR	Rupia india
IPC	Índice de Precios al Consumidor
La Sociedad / INVAP	Indistintamente, INVAP S.A.U.
LGS	Ley General de Sociedades de la República Argentina (Ley N° 19.550 y sus modificatorias)
Negocio Conjunto	Sociedad sobre la cual INVAP S.A.U. posee control conjunto, conforme a lo dispuesto por la NIIF 11
NIC	Norma Internacional de Contabilidad
NIIF	Normas Internacionales de Información Financiera (o IFRS, por su siglas en inglés)
ON	Obligaciones Negociables
PEN	Poder Ejecutivo Nacional
RT	Resoluciones Técnicas emitidas por la FACPCE
SAR	Riyal Saudí
Subsidiarias	Sociedades sobre las cuales la Sociedad tiene control. INVAP S.A.U., controla otras sociedades cuando está expuesto o tiene derecho a rendimientos variables y tiene la capacidad de influir en dichos rendimientos a través de su poder sobre las mismas, conforme a lo dispuesto por la NIIF 10
USD	Dólar estadounidense

Domicilio Legal: Comandante Luis Piedrabuena 4950 - San Carlos de Bariloche – Provincia de Río Negro

INFORMACION ESTATUTARIA Y ENTES CONTROLADOS

Actividad Principal: Investigación y desarrollo de todo tipo de propiedades de la materia, procesos, productos y servicios de alto nivel tecnológico

Fecha de inscripción en el Registro Público de Comercio:
Del estatuto: 1º de octubre de 1976 – N° Uno, Folio 1, Libro XI, Tomo I
De la última modificación:
Diciembre 27, 2024 – N° Cuatro, Libro VII, Tomo I

Fecha en la que se cumple el plazo de duración de la Sociedad: 1º de Octubre de 2075

ESTADOS FINANCIEROS INTERMEDIOS CONSOLIDADOS CONDENSADOS AL 31 DE MARZO DE 2026

Correspondiente al ejercicio económico N° 51 iniciado el 1º de julio de 2025
Comparativo con el ejercicio anterior – Cifras en pesos argentinos

COMPOSICIÓN DEL CAPITAL

Acciones Nominativas de 1 voto c/u		Suscripto	Integrado
Cantidad	V/N	\$	\$
700.000	\$ 10,000	7.000.000.000	7.000.000.000

Información de los entes controlados con participación en el capital

INVAP INGENIERIA S.A. – 80.00%

Acciones Nominativas de 1 voto c/u		Suscripto	Integrado
Cantidad	V/N	\$	\$
26.525.463	\$ 1,00	26.525.463	26.525.463

BLACK RIVER TECHNOLOGY INC. - 100.00%

Acciones Nominativas de 1 voto c/u		Suscripto	Integrado
Cantidad	V/N	\$	\$
5.000	\$ 4,07	20.350	20.350
20.000	\$ 43,15	863.000	863.000

INVAP DO BRASIL LTDA – 100.00%

Acciones Nominativas de 1 voto c/u		Suscripto	Integrado
Cantidad	V/N	\$	\$
900.000	\$ 3,18	2.864.900	2.864.900

EOLICA RIONEGRINA S.A. - 60.00%

Acciones Nominativas de 5 votos c/u		Suscripto	Integrado
Cantidad	V/N	\$	\$
10.799.987	\$ 1,00	10.799.987	10.799.987

INVAP NEDERLAND B.V. - 100.00%

Acciones Nominativas de 1 voto c/u		Suscripto	Integrado
Cantidad	V/N	\$	\$
1.000	\$ 22,4265	22.427	22.427

ICHOS B.V. - 100.00%

Acciones Nominativas de 1 voto c/u		Suscripto	Integrado
Cantidad	V/N	\$	\$
1.000	\$ 23,0859	23.086	23.086

INVAP CHILE SPA – 100%

Acciones Nominativas de 1 voto c/u		Suscripto	Integrado
Cantidad	V/N	\$	\$
100	\$ 1,5280	1.527.985	1.527.985

Firmado a los efectos de su identificación con nuestro informe de fecha 08 de mayo de 2026.

MARINOZZI- MAZZITELLI & ASOCIADOS S.R.L.
C.P.C.E.R.N – RAP T° I F° 26

LEANDRO MANUEL JUSTO (Socio)
Contador Público (UBA)
C.P.C.E.R.N. T° IX – F° 174

Ing. DARIO GIUSSI
Gerente General

Dr. VICENTE D. CAMPENNI
Presidente

Por Comisión Fiscalizadora

CARLOS ALFREDO GARDELLA
Contador Público (U.N.C.)
C.P.C.E.R.N. T° VI F° 80
SINDICO

Firmado a efectos de su identificación con
informe del 08/05/2026

NÓMINA DE AUTORIDADES

DIRECTORIO		
Presidente	Vicente D. Campenni	Vto. Mandato: 30/06/2027
Vicepresidente	Germán Guido Lavalle	Vto. Mandato: 30/06/2027
Directores Titulares	Gabriel A. Sánchez	Vto. Mandato: 30/06/2027
	Juan Pablo Ordoñez	Vto. Mandato: 30/06/2027
	Karina A. Pierpauli	Vto. Mandato: 30/06/2027
	Carlos E. Montenegro	Vto. Mandato: 30/06/2027
	María I. Ballesteros	Vto. Mandato: 30/06/2028
Directores Suplentes	Bibiana R. Cruz	Vto. Mandato: 30/06/2027
	Eduardo F. Santos	Vto. Mandato: 30/06/2027
	Ayelen Giomi	Vto. Mandato: 30/06/2027
	Ricardo A. Quintana	Vto. Mandato: 30/06/2027
	Matías Namiot	Vto. Mandato: 30/06/2028

COMISIÓN FISCALIZADORA		
Síndicos Titulares	Aurelia P. Schepis	Vto. Mandato: 30/06/2027
	Carlos A. Gardella	Vto. Mandato: 30/06/2027
	Miryam F. Lavazza	Vto. Mandato: 30/06/2027
Síndicos Suplentes	Yoanna M. García	Vto. Mandato: 30/06/2027
	Fernanda M. Domínguez	Vto. Mandato: 30/06/2027
	Horacio A. Orlando	Vto. Mandato: 30/06/2027

GERENCIAS	
Gerencia General	Dario Giussi
Sub-Gerencia General Operativa	Gabriel Absi
Sub-Gerencia General de Administración Financiera y Corporativa	Ana Cabrera
Sub-Gerencia General de Desarrollo Organizacional	Marcelo Basigalup
Sub-Gerencia General de Estrategia	Ignacio Grossi
Sub-Gerencia General de Procesos y Sistemas	Sebastián Clasen
Gerencia de Negocios Espaciales	Luis Genovesse
Gerencia de Negocios Nucleares	Felipe Albornoz
Gerencia de Negocios Gobierno	Javier Conti
Gerencia de Negocios SIT	Gustavo Kiessling
Gerencia de Ingeniería y Producción	Adrián Marcellino
Gerencia de Abastecimiento	Juan Pablo Brioni
Gerencia de Administración y Finanzas	Franco Cabrera Morrone
Gerencia de Personas y Organización	Natalia Silfeni
Gerencia de Relaciones Institucionales y Estratégicas	Verónica Garea
Gerencia de Estrategia Tecnológica y de Negocios	Santiago Perez Ghiglia
Gerencia de Seg. Salud O. Ambiente y Calidad	José Cervera
Gerencia de Sistemas	Celeste Musso
Gerencia de Integración de Gestión	Roque Bevilacqua

Firmado a los efectos de su identificación con nuestro informe de fecha 08 de mayo de 2026.

MARINOZZI- MAZZITELLI & ASOCIADOS S.R.L.
C.P.C.E.R.N – RAP T° I F° 26

LEANDRO MANUEL JUSTO (Socio)
Contador Público (UBA)
C.P.C.E.R.N. T° IX – F° 174

Ing. DARIO GIUSSI
Gerente General

Dr. VICENTE D. CAMPENNI
Presidente

CARLOS ALFREDO GARDELLA
Contador Público (U.N.C.)
C.P.C.E.R.N. T° VI F° 80
SINDICO

Firmado a efectos de su identificación con
informe del 08/05/2026

Por Comisión Fiscalizadora

ESTADO DE SITUACIÓN FINANCIERA INTERMEDIO CONSOLIDADO CONDENSADO
Al 31 de marzo de 2026, comparativo con el 30 de junio de 2025
 (Expresado en pesos argentinos)

	<u>Nota</u>	<u>31/3/2026</u>	<u>30/6/2025</u>
ACTIVO			
ACTIVO CORRIENTE			
Efectivo y equivalentes al efectivo	3-4.1-10	46.002.012.023	44.949.117.333
Activos financieros	3-4.1-10	482.385.784	12.324.914.402
Créditos por ventas	3-4.1-10	114.092.838.585	125.308.811.430
Activos por contratos de construcción	3-10	71.159.783.889	64.759.338.990
Otros créditos	3-4.2-10	37.520.243.765	61.378.320.990
Inventarios	3	24.397.906.855	26.911.405.857
Total Activo Corriente		<u>293.655.170.901</u>	<u>335.631.909.002</u>
ACTIVO NO CORRIENTE			
Otros créditos	3-4.2-10	238.103.358	438.761.941
Activos por derechos de uso	3	2.169.661.871	1.777.832.193
Activos financieros	3-4.1	1.557.785.998	2.090.955.425
Inversiones en asociadas	3	2.222	2.363
Propiedades de inversión	3	1.439.612.810	1.439.612.810
Propiedades, planta y equipo	3-7	100.660.473.491	99.173.970.563
Activos intangibles	3-8	46.337.608.390	38.844.312.890
Total Activo No Corriente		<u>152.403.248.140</u>	<u>143.765.448.185</u>
TOTAL ACTIVO		<u>446.058.419.041</u>	<u>479.397.357.187</u>
PASIVO			
PASIVO CORRIENTE			
Acreedores comerciales	3-4.1-10	48.324.197.899	72.393.921.867
Pasivos por contratos de construcción	3-10	95.275.396.036	102.384.270.261
Pasivos financieros	3-4.1-10	34.782.929.921	37.150.017.897
Beneficios al personal	3-4.2-10	32.380.326.547	31.625.948.024
Otras deudas	3-4.1-10	454.350.000	483.362.916
Impuestos y otros gravámenes	3-4.2-10	5.936.781.564	9.205.682.747
Impuesto a las ganancias a pagar	3-4.2	4.728.682.811	1.826.503.036
Provisiones	3	1.782.250.992	797.188.921
Total Pasivo Corriente		<u>223.664.915.770</u>	<u>255.866.895.669</u>
PASIVO NO CORRIENTE			
Pasivos financieros	3-4.1-10	-	3.787.138.005
Beneficios al personal	3-4.2	166.085.666	353.528.546
Otras deudas	3-4.1-10	2.980.939.869	6.139.018.315
Pasivos por impuestos diferidos	3-9	32.798.803.189	36.462.589.520
Total Pasivo No Corriente		<u>35.945.828.724</u>	<u>46.742.274.386</u>
TOTAL PASIVO		<u>259.610.744.494</u>	<u>302.609.170.055</u>
PATRIMONIO NETO			
Aporte de los propietarios		93.454.052.925	93.454.052.925
Reservas, otros resultados integrales y resultados acumulados		92.240.324.652	82.478.555.681
Atribuible sociedad controladora		185.694.377.577	175.932.608.606
Participaciones no controladas		753.296.970	855.578.526
Total Patrimonio Neto		<u>186.447.674.547</u>	<u>176.788.187.132</u>
TOTAL PASIVO + PATRIMONIO NETO		<u>446.058.419.041</u>	<u>479.397.357.187</u>

Las notas y anexos forman parte integrante de estos estados financieros.

Firmado a los efectos de su identificación con nuestro informe de fecha 08 de mayo de 2026.

MARINOZZI- MAZZITELLI & ASOCIADOS S.R.L.
C.P.C.E.R.N – RAP T° I F° 26

LEANDRO MANUEL JUSTO (Socio)
Contador Público (UBA)
C.P.C.E.R.N. T° IX – F° 174

Ing. DARIO GIUSSI
Gerente General

Dr. VICENTE D. CAMPENNI
Presidente

Por Comisión Fiscalizadora

CARLOS ALFREDO GARDELLA
Contador Público (U.N.C.)
C.P.C.E.R.N. T° VI F° 80
SINDICO

Firmado a efectos de su identificación con
informe del 08/05/2026

Domicilio Legal: Comandante Luis Piedrabuena 4950 - San Carlos de Bariloche - Provincia de Río Negro

ESTADO DEL RESULTADO INTEGRAL INTERMEDIO CONSOLIDADO CONDENSADO
Por los períodos de nueve y tres meses finalizados el 31 de marzo de 2026, comparativo
con los mismos períodos del ejercicio anterior
 (Expresado en pesos argentinos)

Nota	31/3/2026		31/3/2025		
	9 meses (julio - marzo)	3 meses (enero - marzo)	9 meses (julio - marzo)	3 meses (enero - marzo)	
Ingresos por contratos de construcción	5	314.005.705.920	82.116.697.351	277.524.999.283	82.769.522.861
Costo de ejecución de los contratos	11.1	(250.522.207.998)	(64.229.882.020)	(211.859.461.650)	(65.747.903.384)
Ganancia bruta		63.483.497.922	17.886.815.331	65.665.537.633	17.021.619.477
Gastos de administración	11.2	(37.098.442.694)	(11.966.365.886)	(35.163.925.286)	(11.868.071.271)
Gastos de comercialización	11.2	(5.557.787.710)	(1.778.401.075)	(5.318.537.873)	(1.735.624.968)
Otros ingresos	6	235.633.865	40.846.242	154.417.300	61.973.841
Otros egresos	11.2	(1.598.599.991)	(541.336.217)	(1.765.932.925)	(354.838.378)
Ganancia operativa		19.464.301.392	3.641.558.395	23.571.558.849	3.125.058.701
Resultado de inversiones en negocios conjuntos		2.729.439.145	4.780.430.101	(760.035.050)	95.575.026
Resultados financieros	4.1.8	(13.368.523.800)	(25.113.805.859)	(686.059.585)	(6.202.736)
Resultado por exposición a la inflación de la posición monetaria neta		5.790.801.803	21.579.157.526	(8.757.965.452)	(777.272.681)
Resultado antes del impuesto a las ganancias		14.616.018.540	4.887.340.163	13.367.498.762	2.437.158.310
Impuesto a las ganancias	9	(7.355.931.525)	(1.717.169.684)	(6.933.675.150)	(1.356.180.894)
Resultado del período		7.260.087.015	3.170.170.479	6.433.823.612	1.080.977.416
Otro resultado integral del período Que se reclasificará en resultados					
Diferencias de conversión		2.399.400.400	721.145.931	(307.793.456)	312.624.415
Que no se reclasificará en resultados (Déficit) / Superávit de revaluación		-	-	-	-
Total otro resultado integral del período		2.399.400.400	721.145.931	(307.793.456)	312.624.415
Resultado integral total del período		9.659.487.415	3.891.316.410	6.126.030.156	1.393.601.831
Resultado del período					
Atribuible a la sociedad controladora		7.360.614.408	3.252.743.012	6.379.063.969	1.057.619.718
Atribuible a las participaciones no controladas		(100.527.393)	(82.572.533)	54.759.643	23.357.698
Total		7.260.087.015	3.170.170.479	6.433.823.612	1.080.977.416
Otro resultado integral del período					
Atribuible a la sociedad controladora		2.401.154.563	721.118.820	(307.799.201)	312.624.471
Atribuible a las participaciones no controladas		(1.754.163)	27.111	5.745	(56)
Total		2.399.400.400	721.145.931	(307.793.456)	312.624.415
Resultado integral total del período					
Atribuible a la sociedad controladora		9.761.768.971	3.973.861.832	6.071.264.768	1.370.244.189
Atribuible a las participaciones no controladas		(102.281.556)	(82.545.422)	54.765.388	23.357.642
Total		9.659.487.415	3.891.316.410	6.126.030.156	1.393.601.831
Ganancia por acción básica y diluida	14	10.515	4.647	9.113	1.511

Las notas y anexos forman parte integrante de estos estados financieros.

Firmado a los efectos de su identificación con nuestro informe de fecha 08 de mayo de 2026.

MARINOZZI- MAZZITELLI & ASOCIADOS S.R.L.
 C.P.C.E.R.N – RAP T° I F° 26

LEANDRO MANUEL JUSTO (Socio)
 Contador Público (UBA)
 C.P.C.E.R.N. T° IX – F° 174

Ing. DARIO GIUSTI
 Gerente General

Dr. VICENTE D. CAMPENNI
 Presidente

Por Comisión Fiscalizadora

CARLOS ALFREDO GARDELLA
 Contador Público (U.N.C.)
 C.P.C.E.R.N. T° VI F° 80
 SINDICO

Firmado a efectos de su identificación con
 informe del 08/05/2026



Domicilio Legal: Comandante Luis Piedrabuena 4950 - San Carlos de Bariloche - Provincia de Río Negro

ESTADO DE CAMBIOS EN EL PATRIMONIO INTERMEDIO CONSOLIDADO CONDENSADO
Por el período de nueve meses finalizado el 31 de marzo de 2026,
comparativo con el período de nueve meses finalizado el 31 de marzo de 2025
 (Expresado en pesos argentinos)

Concepto	Aporte de los propietarios		Total atribuible a los accionistas de la sociedad							Total de la controladora	Participaciones no controladas	Total
			Resultado integral total acumulado		Ganancias acumuladas							
	Capital	Ajuste de capital	Saldo por diferencias de conversión	Superávit de revaluación	Reserva legal	Reserva facultativa	Otras reservas	Reserva especial CNV Res 777/18	Resultados no asignados			
Saldos al 30 de junio de 2025	7.000.000.000	86.454.052.925	(2.942.447.383)	2.903.145.184	5.735.523.822	45.166.598.088	2.267.749.883	21.341.134.679	8.006.851.408	175.932.608.606	855.578.526	176.788.187.132
Distribución AGO 09/10/25:												
* Asignación a reserva legal	-	-	-	-	400.342.570	-	-	-	(400.342.570)	-	-	-
* Asignación a reserva facultativa	-	-	-	-	-	5.604.795.986	-	-	(5.604.795.986)	-	-	-
* Asignación a reserva I&D	-	-	-	-	-	-	2.001.712.852	-	(2.001.712.852)	-	-	-
Ganancia del período	-	-	-	-	-	-	-	-	7.360.614.408	7.360.614.408	(100.527.393)	7.260.087.015
Otro resultado integral del período	-	-	2.401.154.563	-	-	-	-	-	-	2.401.154.563	(1.754.163)	2.399.400.400
Total al 31 de marzo de 2026	7.000.000.000	86.454.052.925	(541.292.820)	2.903.145.184	6.135.866.392	50.771.394.074	4.269.462.735	21.341.134.679	7.360.614.408	185.694.377.577	753.296.970	186.447.674.547

Concepto	Aporte de los propietarios		Total atribuible a los accionistas de la sociedad							Total de la controladora	Participaciones no controladas	Total
			Resultado integral total acumulado		Ganancias acumuladas							
	Capital	Ajuste de capital	Saldo por diferencias de conversión	Superávit de revaluación	Reserva legal	Reserva facultativa	Otras reservas	Reserva especial CNV Res 777/18	Resultados no asignados			
Saldos al 30 de junio de 2024	7.000.000.000	86.454.052.925	(3.395.292.572)	10.354.531.600	5.162.381.403	34.276.892.127	2.267.749.883	21.341.134.679	11.462.848.380	174.924.298.425	756.266.770	175.680.565.195
Distribución AGO/E 27/09/24:												
* Asignación a reserva legal	-	-	-	-	573.142.419	-	-	-	(573.142.419)	-	-	-
* Asignación a reserva facultativa	-	-	-	-	-	10.889.705.961	-	-	(10.889.705.961)	-	-	-
Ganancia del período	-	-	-	-	-	-	-	-	6.379.063.969	6.379.063.969	54.759.643	6.433.823.612
Otro resultado integral del período	-	-	(307.799.201)	-	-	-	-	-	-	(307.799.201)	5.745	(307.793.456)
Total al 31 de marzo de 2025	7.000.000.000	86.454.052.925	(3.703.091.773)	10.354.531.600	5.735.523.822	45.166.598.088	2.267.749.883	21.341.134.679	6.379.063.969	180.995.563.193	811.032.158	181.806.595.351

Las notas y anexos forman parte integrante de estos estados financieros.

Firmado a los efectos de su identificación con nuestro informe de fecha 08 de mayo de 2026.

MARINOZZI- MAZZITELLI & ASOCIADOS S.R.L.
 C.P.C.E.R.N – RAP T° I F° 26

LEANDRO MANUEL JUSTO (Socio)
 Contador Público (UBA)
 C.P.C.E.R.N. T° IX – F° 174

Ing. DARIO GIUSSI
 Gerente General

Dr. VICENTE D. CAMPENNI
 Presidente

Por Comisión Fiscalizadora

CARLOS ALFREDO GARDELLA
 Contador Público (U.N.C.)
 C.P.C.E.R.N. T° VI F° 80
 SINDICO

Firmado a efectos de su identificación con
 informe del 08/05/2026

Domicilio Legal: Comandante Luis Piedrabuena 4950 - San Carlos de Bariloche - Provincia de Río Negro

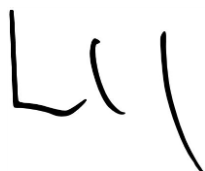
ESTADO DE FLUJOS DE EFECTIVO INTERMEDIO CONSOLIDADO CONDENSADO
(Método Indirecto)
Por el período de nueve meses finalizado el 31 de marzo de 2026,
comparativo con el período de nueve meses finalizado el 31 de marzo de 2025
(Expresado en pesos argentinos)

	<u>Nota</u>	<u>31/3/2026</u>	<u>31/3/2025</u>
Flujo de efectivo por las actividades operativas			
Ganancia del período		7.260.087.015	6.433.823.612
Ajustes para conciliar el flujo de efectivo operativo			
Impuesto a las ganancias	9	7.355.931.525	6.933.675.150
Amortización de propiedades, planta y equipo		3.746.743.871	3.663.942.203
Amortización de activos intangibles		3.061.555.962	2.248.041.259
Resultado de inversiones en negocios conjuntos		(2.729.439.145)	760.035.050
Resultado por intereses devengados		5.995.400.723	3.543.093.581
Valor residual bajas de activos no corrientes		1.250.403.360	462.423.403
Cambios en activos y pasivos operativos			
Disminución en créditos por ventas		11.215.972.845	51.027.445.052
(Aumento) en contratos de construcción		(6.400.444.899)	(8.223.916.651)
Disminución en otros créditos		24.058.735.808	10.600.690.506
(Aumento) en activos por derechos de uso		(391.829.678)	(1.001.850.739)
Disminución / (Aumento) en inventarios		2.513.499.002	(4.064.335.080)
(Disminución) en acreedores comerciales		(24.069.723.968)	(14.453.504.737)
(Disminución) en pasivos por contratos de construcción		(7.108.874.225)	(18.309.324.997)
Aumento / (Disminución) en beneficios al personal		566.935.643	(4.609.989.303)
(Disminución) / Aumento en impuestos y otros gravámenes		(3.268.901.183)	796.459.837
(Disminución) en impuesto a las ganancias		(8.117.538.081)	(9.718.494.322)
Disminución / (Aumento) en provisiones		985.062.071	(58.756.860)
(Disminución) en otras deudas		(442.681.067)	(595.757.970)
Flujo de efectivo generado por las actividades operativas		15.480.895.579	25.433.698.994
Flujo de efectivo por las actividades de inversión			
Cobro por inversiones en sociedades controladas y negocios conjuntos		-	1.244.276
Cobro por venta de activos financieros		12.333.665.151	-
Pagos por adquisición de activos financieros		-	(3.246.095.836)
Cobro por ventas de propiedades, planta y equipo		-	21.093.185
Pago por compras de propiedades, planta y equipo		(5.249.603.026)	(2.663.911.232)
Pago por compras de activos intangibles		(11.805.108.594)	(4.335.140.281)
Flujo de efectivo (utilizado en) las actividades de inversión		(4.721.046.469)	(10.222.809.888)
Flujo de efectivo por las actividades de financiación			
Préstamos bancarios y otros pasivos		(12.149.626.704)	10.575.341.434
Flujo de efectivo (utilizado en) procedente de las actividades de financiación		(12.149.626.704)	10.575.341.434
Flujo neto del efectivo del período		(1.389.777.594)	25.786.230.540
Efectivo al inicio del período			
Diferencia de cotización y efecto conversión del efectivo y equivalentes de efectivo		44.949.117.333	33.327.577.098
Aumento neto en el efectivo y equivalentes de efectivo		2.442.672.284	(545.218.445)
Efectivo al final del período	3	(1.389.777.594)	25.786.230.540
		46.002.012.023	58.568.589.193


Las notas y anexos forman parte integrante de estos estados financieros.

Firmado a los efectos de su identificación con nuestro informe de fecha 08 de mayo de 2026.

MARINOZZI- MAZZITELLI & ASOCIADOS S.R.L.
 C.P.C.E.R.N – RAP T° I F° 26


LEANDRO MANUEL JUSTO (Socio)
 Contador Público (UBA)
 C.P.C.E.R.N. T° IX – F° 174


Ing. DARIO GIUSSI
 Gerente General


Dr. VICENTE D. CAMPENNI
 Presidente


CARLOS ALFREDO GARDELLA
 Contador Público (U.N.C.)
 C.P.C.E.R.N. T° VI F° 80
 SINDICO

Firmado a efectos de su identificación con informe del 08/05/2026

NOTAS A LOS ESTADOS FINANCIEROS INTERMEDIOS CONSOLIDADOS CONDENSADOS

Por el período de nueve meses finalizado el 31 de marzo de 2026,
comparativo con los períodos correspondientes
(Expresado en pesos argentinos)

NOTA 1 INFORMACIÓN DE LA COMPAÑÍA

1.1 Acerca de la Sociedad

INVAP fue creada el 1 de octubre de 1976 a partir de un convenio firmado entre la CNEA y el Gobierno de la Provincia de Río Negro.

INVAP es una Sociedad constituida de acuerdo a la LGS, y con arreglo a las correspondientes normas de la CNV. El estatuto de la Sociedad fue inscripto en la Inspección General de Personas Jurídicas de la Provincia de Río Negro el 1 de octubre de 1976, siendo su última modificación el 20 de noviembre de 2024 e inscripta en el Registro Público de Comercio el 27 de diciembre de 2024. En cumplimiento a lo indicado en la Resolución General N° 629/2014 de la CNV se informa que los libros de comercio, libros societarios y los registros contables de INVAP se encuentran en la sede social de la Sociedad.

1.2 Composición corporativa

Al 31 de marzo del 2026, las subsidiarias de la compañía son las que a continuación se detallan:

Sociedad	País	Moneda funcional	Participación Directa	Derechos de voto	Acciones
INVAP Ingeniería S.A.	Argentina	ARS	80%	80%	26.525.463
Eólica Rionegrina S.A.	Argentina	ARS	60%	76,14%	10.799.987
Fundación INVAP	Argentina	ARS	Socio Fundador		
Black River Technology Inc.	EE.UU.	USD	100%	100%	25.000
INVAP do Brasil Ltda.	Brasil	BRL	100%	100%	900.000
INVAP Nederland B.V.	Países Bajos	EUR	100%	100%	1.000
ICHOS B.V.	Países Bajos	EUR	100%	100%	1.000
Invap Chile SpA	Chile	CLP	100%	100%	100

La sociedad ha iniciado el proceso de inscripción de la sociedad INVAP MO LLC, en el estado de Missouri, USA. Dicha sociedad no ha tenido ningún tipo de actividad durante el período.

Luego de negociaciones entre Turkish Aerospace Industries e INVAP, socios en partes iguales en el Joint Venture GSATCOM, se acordó la transferencia de las acciones propiedad de INVAP en favor de Turkish Aerospace Industries. En virtud de dicho acuerdo, ambas partes suscribieron un Settlement Agreement y un acuerdo de transferencia de acciones (Shares Transfer) los cuales dieron lugar a los registros contables y societarios correspondientes tanto en Argentina como en Turquía, así como también la exportación de los bienes objeto de las transacciones mencionadas, de conformidad con los términos y condiciones establecidos en los acuerdos suscriptos. Como consecuencia de la operación mencionada en el negocio conjunto GSATCOM, la Sociedad reclasificó a resultados las diferencias de conversión acumuladas en otros resultados integrales por ARS 332.496.923.

Firmado a los efectos de su identificación con nuestro informe de fecha 08 de mayo de 2026.

MARINOZZI- MAZZITELLI & ASOCIADOS S.R.L.
C.P.C.E.R.N – RAP T° I F° 26

Por Comisión Fiscalizadora

LEANDRO MANUEL JUSTO (Socio)
Contador Público (UBA)
C.P.C.E.R.N. T° IX – F° 174

Ing. DARIO GIUSSI
Gerente General

Dr. VICENTE D. CAMPENNI
Presidente

CARLOS ALFREDO GARDELLA
Contador Público (U.N.C.)
C.P.C.E.R.N. T° VI F° 80
SINDICO

Firmado a efectos de su identificación con informe del 08/05/2026

NOTAS A LOS ESTADOS FINANCIEROS INTERMEDIOS CONSOLIDADOS CONDENSADOS

Por el período de nueve meses finalizado el 31 de marzo de 2026,

comparativo con los períodos correspondientes

(Expresado en pesos argentinos)

NOTA 1 INFORMACIÓN DE LA COMPAÑÍA (Cont.)

1.3 Actividades de la Sociedad y principales proyectos

INVAP es una empresa que desarrolla proyectos tecnológicos de avanzada en diferentes campos de la industria nuclear, espacial, de defensa, comunicaciones, energía, seguridad, ambiente y medicina nuclear. Con experiencia en la gestación, implementación y administración de proyectos multidisciplinarios de alta complejidad, INVAP es capaz de generar productos y servicios de acuerdo con los requerimientos del cliente, satisfaciendo todas las etapas de un proyecto, desde el asesoramiento previo hasta la entrega de plantas o sistemas llave en mano y servicio de postventa, pasando por estudios de factibilidad, desarrollo, diseño, ingeniería, abastecimiento, construcción, fabricación, montaje, integración y ensayos. Estos proyectos tienen la finalidad de mejorar la calidad de vida de las personas y aportar al desarrollo sustentable.

En el área nuclear es reconocida a nivel global como proveedor confiable de tecnología nuclear de última generación, formando parte del grupo líder en la construcción de reactores de producción de radioisótopos con aplicaciones en los campos de la medicina, el ambiente, la industria, la agricultura, la educación, la ciencia y la tecnología. Entre sus productos se encuentra la construcción de plantas de producción de molibdeno-99, de combustibles nucleares y de reactores de investigación de baja potencia. Asimismo brinda servicios a centrales y a otras instalaciones nucleares, desarrollando soluciones a medida para atender necesidades operacionales y de mantenimiento. Estas capacidades se aplican también a modificaciones de sistemas de plantas existentes y a unidades de recambio originalmente fabricadas por otros proveedores.

En el área espacial INVAP ha ganado un lugar de privilegio en el escenario internacional de la tecnología satelital ya que posee la capacidad de generar proyectos satelitales completos, desde el concepto de la misión hasta la puesta en órbita del satélite y su operación, exceptuando el lanzamiento, incluyendo la entrega llave en mano de instalaciones asociadas del segmento terreno.

En el área de tecnología para la Defensa, Seguridad y Ambiente, fabrica radares secundarios monopulso y radares de vigilancia y control del tránsito aéreo y terrestre, de uso civil y militar, como radares 3D de largo alcance y radares móviles. La provisión incluye infraestructura civil de instalación asociada, comunicaciones, radomos, instrumental, simuladores y sistemas de información para control, operación y mantenimiento, así como soporte logístico y capacitación. En Seguridad INVAP cuenta con un sistema óptico de giro estabilizado para operar en aeronaves, así como sistemas aéreos no tripulados. En el área de Ambiente, ha diseñado y provisto Sistemas de Radares meteorológicos, incluyendo centro de operaciones y procesamiento proveyendo información para meteorología, hidrología e investigación.

Firmado a los efectos de su identificación con nuestro informe de fecha 08 de mayo de 2026.

MARINOZZI- MAZZITELLI & ASOCIADOS S.R.L.
C.P.C.E.R.N – RAP T° I F° 26


Por Comisión Fiscalizadora



LEANDRO MANUEL JUSTO (Socio)
Contador Público (UBA)
C.P.C.E.R.N. T° IX – F° 174



Ing. DARIO GIUSSI
Gerente General



Dr. VICENTE D. CAMPENNI
Presidente



CARLOS ALFREDO GARDELLA
Contador Público (U.N.C.)
C.P.C.E.R.N. T° VI F° 80
SINDICO

Firmado a efectos de su identificación con informe del 08/05/2026

NOTAS A LOS ESTADOS FINANCIEROS INTERMEDIOS CONSOLIDADOS CONDENSADOS

Por el período de nueve meses finalizado el 31 de marzo de 2026,

comparativo con los períodos correspondientes

(Expresado en pesos argentinos)

NOTA 1 INFORMACIÓN DE LA COMPAÑÍA (Cont.)

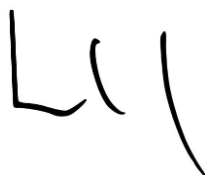
En el área de proyectos de integración tecnológica se encuentran todos los desafíos innovadores que INVAP tiene la capacidad de afrontar y que se escapan de los rubros de los proyectos nucleares, espaciales o de defensa, seguridad y ambiente. Dentro de este marco INVAP, trabaja en proyectos con empresas de rubros disímiles, contemplando la promoción de fuentes renovables de energía.

La división de Sistemas Médicos contempla, a nivel nacional como internacional, la construcción de centros de terapia radiante “llave en mano”, diseño de búnkers, cálculos de blindaje, construcción y seguimiento de obras civiles e implementación regulatoria según normativas locales, el suministro y puesta en marcha de equipamiento de braquiterapia, terapia radiante, protonterapia y radiofarmacia con sus respectivos procesos de validación y puesta en marcha, programas de mantenimiento preventivo y correctivo, garantías y repuestos de todos los equipamientos y programas de capacitación en flujo de trabajo clínico, operación y mantenimiento para profesionales médicos.

Firmado a los efectos de su identificación con nuestro informe de fecha 08 de mayo de 2026.

MARINOZZI- MAZZITELLI & ASOCIADOS S.R.L.
C.P.C.E.R.N – RAP T° I F° 26


Por Comisión Fiscalizadora



LEANDRO MANUEL JUSTO (Socio)
Contador Público (UBA)
C.P.C.E.R.N. T° IX – F° 174



Ing. DARIO GIUSSI
Gerente General



Dr. VICENTE D. CAMPENNI
Presidente



CARLOS ALFREDO GARDELLA
Contador Público (U.N.C.)
C.P.C.E.R.N. T° VI F° 80
SINDICO

Firmado a efectos de su identificación con informe del 08/05/2026

NOTAS A LOS ESTADOS FINANCIEROS INTERMEDIOS CONSOLIDADOS CONDENSADOS

Por el período de nueve meses finalizado el 31 de marzo de 2026,

comparativo con los períodos correspondientes

(Expresado en pesos argentinos)

NOTA 2 BASES PARA LA PREPARACIÓN DE LOS ESTADOS FINANCIEROS

2.1 Declaración de cumplimiento de las NIIF

Los presentes estados financieros intermedios consolidados condensados corresponden al período iniciado el 1° de julio de 2025 y terminado el 31 de marzo de 2026. De acuerdo con las NIIF, la Sociedad presenta la información contable financiera en forma comparativa con el último ejercicio económico cerrado al 30 de junio de 2025, y presenta los estados de resultado del período y del otro resultado integral, de cambios en el patrimonio neto y de flujos de efectivo por el período terminado el 31 de marzo de 2026, comparativo con el mismo período financiero precedente.

De acuerdo con lo dispuesto en el Título IV, Régimen Informativo Periódico, Capítulo I, Régimen Informativo, Sección I, Disposiciones Generales, Artículo 1°, punto b.1) del texto ordenado de la Comisión Nacional de Valores (“CNV”) (N.T. 2013), la Sociedad ha optado por presentar sus estados financieros correspondientes a períodos intermedios en la forma condensada prevista en la NIC N° 34, “Información financiera intermedia”.

La presente información financiera intermedia condensada no incluye toda la información que requieren las NIIF para la presentación de estados financieros completos, por corresponder a la modalidad de estados financieros condensados prevista en la NIC 34. Por lo tanto, los presentes estados financieros intermedios condensados deben ser leídos conjuntamente con los estados financieros de la sociedad correspondientes al ejercicio económico terminado el 30 de junio de 2025, los que han sido preparados de acuerdo con las NIIF.

Los importes y otra información correspondientes al ejercicio económico finalizado el 30 de junio de 2025 y al período de nueve meses finalizado el 31 de marzo de 2025, son parte integrante de los estados financieros intermedios condensados mencionados precedentemente y tienen el propósito de que se lean sólo en relación con esos estados financieros.

Los presentes estados financieros intermedios consolidados condensados al 31 de marzo de 2026, han sido preparados por la Dirección de la Sociedad con el objeto de cumplir con los requerimientos de la CNV y la BCBA.

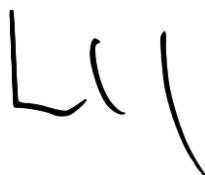
2.2 Emisión y Aprobación

El 08 de mayo de 2026, el Directorio de la Sociedad aprobó los presentes estados financieros y autorizó su emisión.

Firmado a los efectos de su identificación con nuestro informe de fecha 08 de mayo de 2026.

MARINOZZI- MAZZITELLI & ASOCIADOS S.R.L.
C.P.C.E.R.N – RAP T° I F° 26


Por Comisión Fiscalizadora



LEANDRO MANUEL JUSTO (Socio)
Contador Público (UBA)
C.P.C.E.R.N. T° IX – F° 174



Ing. DARIO GIUSSI
Gerente General



Dr. VICENTE D. CAMPENNI
Presidente



CARLOS ALFREDO GARDELLA
Contador Público (U.N.C.)
C.P.C.E.R.N. T° VI F° 80
SINDICO

Firmado a efectos de su identificación con informe del 08/05/2026

NOTAS A LOS ESTADOS FINANCIEROS INTERMEDIOS CONSOLIDADOS CONDENSADOS

Por el período de nueve meses finalizado el 31 de marzo de 2026,

comparativo con los períodos correspondientes

(Expresado en pesos argentinos)

NOTA 2 BASES PARA LA PREPARACIÓN DE LOS ESTADOS FINANCIEROS (Cont.)

2.3 Negocio en marcha

A la fecha de emisión de los presentes estados financieros consolidados condensados no existía incertidumbre, basada en sucesos o condiciones, que pusieran en dudas el hecho de que la Sociedad y sus subsidiarias seguirán operando normalmente como negocio en marcha.

2.4 Moneda funcional y unidad de medida

2.4.1. Moneda funcional y moneda de presentación

Las cifras incluidas en los estados financieros correspondientes a cada una de las entidades subsidiarias se expresan en su moneda funcional. Para cada una de ellas, se ha concluido que la moneda funcional es la moneda local de cada país, dado que es la moneda del ambiente económico primario en que operan dichas entidades. Los estados financieros consolidados se presentan en ARS, siendo la moneda funcional de la Sociedad controladora.

2.4.2. Conversión de moneda extranjera

Conversión de estados financieros de sociedades cuya moneda funcional no se corresponde a la de una economía hiperinflacionaria:

Los resultados y la situación financiera de las entidades del Grupo que tienen una moneda funcional distinta de la moneda de presentación y que no se corresponde a la de una economía hiperinflacionaria, se convierten de la siguiente manera: (i) Los activos y pasivos se convierten al tipo de cambio de la fecha de cierre. (ii) Los ingresos y gastos se convierten al tipo de cambio promedio de cada mes (a menos que este promedio no sea una aproximación razonable del efecto acumulado de los tipos de cambio vigentes a las fechas de las transacciones; en cuyo caso los ingresos y gastos se convierten a los tipos de cambio vigentes a las fechas de las transacciones). (iii) Las diferencias de conversión resultantes se reconocen como otros resultados integrales. (iv) Para la valuación del rubro inversiones en asociadas y/o la elaboración de los estados financieros consolidados en la moneda de una economía hiperinflacionaria, los ingresos y gastos se reexpresan a moneda de cierre y se convierten al tipo de cambio de cierre del ejercicio, las diferencias de conversión se reexpresan y han sido reconstituidas en términos reales. El valor llave y los ajustes a valor razonable que surgen de la adquisición de inversiones se reconocen como activos y pasivos de la entidad adquirida y se convierten a la moneda de presentación al tipo de cambio de cierre. Las diferencias de conversión resultantes se reconocen como otros resultados integrales. Cuando se vende o se dispone de una inversión, las diferencias de conversión acumuladas se reconocen en el estado de resultados como parte de la pérdida o ganancia por venta / disposición.

Firmado a los efectos de su identificación con nuestro informe de fecha 08 de mayo de 2026.

MARINOZZI- MAZZITELLI & ASOCIADOS S.R.L.
C.P.C.E.R.N – RAP T° I F° 26


Por Comisión Fiscalizadora



LEANDRO MANUEL JUSTO (Socio)
Contador Público (UBA)
C.P.C.E.R.N. T° IX – F° 174



Ing. DARIO GIUSSI
Gerente General



Dr. VICENTE D. CAMPENNI
Presidente



CARLOS ALFREDO GARDELLA
Contador Público (U.N.C.)
C.P.C.E.R.N. T° VI F° 80
SINDICO

Firmado a efectos de su identificación con informe del 08/05/2026

NOTAS A LOS ESTADOS FINANCIEROS INTERMEDIOS CONSOLIDADOS CONDENSADOS

Por el período de nueve meses finalizado el 31 de marzo de 2026,

comparativo con los períodos correspondientes

(Expresado en pesos argentinos)

NOTA 2 BASES PARA LA PREPARACIÓN DE LOS ESTADOS FINANCIEROS (Cont.)

Una vez convertidas las cifras a la moneda de presentación, siendo que es considerada una moneda hiperinflacionaria, el Grupo ajusta todos los importes que, una vez convertidos, no estén expresados en términos del poder adquisitivo del cierre del período actual a efectos de su consolidación en los estados financieros consolidados.

Conversión de estados financieros de sociedades cuya moneda funcional es la correspondiente a la de una economía hiperinflacionaria:

Los resultados y la situación financiera de las entidades del Grupo que tienen una moneda funcional distinta de la moneda de presentación y que se corresponde a la de una economía hiperinflacionaria, se reexpresan primero de acuerdo con la NIC 29 “Información Financiera en economías hiperinflacionarias” (nota 2.4.3 a los presentes estados financieros consolidados) y luego, todos los activos, pasivos, partidas de patrimonio y cuentas de resultados, se convierten al tipo de cambio de la fecha de cierre.

2.4.3. Reconocimiento de los efectos del cambio en el poder adquisitivo de la moneda

La NIC 29 “Información Financiera en Economías Hiperinflacionarias” requiere que los estados financieros de una entidad, cuya moneda funcional sea la de una economía de alta inflación, se expresen en términos de la unidad de medida corriente a la fecha de cierre del ejercicio sobre el que se informa. Dichos requerimientos también comprenden a la información comparativa de los estados financieros.

A los efectos de concluir sobre si una economía es categorizada como de alta inflación en los términos de las NIC 29, la norma detalla una serie de factores a considerar entre los que se incluye una tasa acumulada de inflación en los tres años que se aproxime o exceda el 100%. Es por esta razón que, de acuerdo con la NIC 29, la economía argentina debe ser considerada como de alta inflación a partir del 1° de julio de 2018.

A su vez, la Ley N° 27.488 (BO 04/12/2018) modificó el artículo 10° de la Ley 23.928 y sus modificatorias, estableciendo que la derogación de todas las normas legales o reglamentarias que establecen o autorizan la indexación por precios, actualización monetaria, variación de costos o cualquier otra forma de repotenciación de las deudas, impuestos, precios o tarifas de los bienes, obra o servicios, no comprende a los estados financieros, respecto de los cuales continuará siendo de aplicación lo dispuesto en el artículo 62 in fine de la LGS (T.O. 1984) y sus modificatorias. Asimismo, el mencionado cuerpo legal dispuso la derogación del Decreto N° 1269/2002 del 16 de julio de 2002 y sus modificatorios y delegó en el PEN, a través de sus organismos de contralor, establecer la fecha a partir de la cual surtirán efecto las disposiciones citadas en relación con los estados financieros que les sean presentados.

Firmado a los efectos de su identificación con nuestro informe de fecha 08 de mayo de 2026.

MARINOZZI- MAZZITELLI & ASOCIADOS S.R.L.
C.P.C.E.R.N – RAP T° I F° 26


Por Comisión Fiscalizadora



LEANDRO MANUEL JUSTO (Socio)
Contador Público (UBA)
C.P.C.E.R.N. T° IX – F° 174



Ing. DARIO GIUSSI
Gerente General



Dr. VICENTE D. CAMPENNI
Presidente



CARLOS ALFREDO GARDELLA
Contador Público (U.N.C.)
C.P.C.E.R.N. T° VI F° 80
SINDICO

Firmado a efectos de su identificación con informe del 08/05/2026

NOTAS A LOS ESTADOS FINANCIEROS INTERMEDIOS CONSOLIDADOS CONDENSADOS

Por el período de nueve meses finalizado el 31 de marzo de 2026,

comparativo con los períodos correspondientes

(Expresado en pesos argentinos)

NOTA 2 BASES PARA LA PREPARACIÓN DE LOS ESTADOS FINANCIEROS (Cont.)

Por lo tanto, mediante su Resolución General 777/2018 (BO 28/12/2018), la CNV dispuso que las entidades emisoras sujetas a fiscalización deberán aplicar a los estados financieros anuales, por períodos intermedios y especiales, que cierren a partir del 31 de diciembre de 2018 inclusive, el método de reexpresión de estados financieros en moneda homogénea conforme lo establecido por la NIC 29.

Asimismo, dicha Resolución establece que en virtud del mecanismo de ajuste por inflación establecido en las normas contables aplicadas, por el saldo de revaluación reclasificado a resultados no asignados a la fecha de transición, se deberá constituir una reserva especial con el monto equivalente al superávit o saldo de revaluación determinado en términos reales.

Los principales procedimientos para el ajuste por inflación mencionado son los siguientes: - Los activos y pasivos monetarios se contabilizan a moneda de cierre del balance, no son reexpresados porque ya están reexpresados en términos de unidad monetaria actual a la fecha de los estados financieros; - Activos y Pasivos no monetarios que se contabilizan a costo a la fecha del balance, y los componentes del patrimonio, se reexpresan aplicando los coeficientes de ajuste correspondientes así como todos los elementos en el estado de resultados; - La pérdida o utilidad por la posición monetaria neta, se incluye en el resultado neto del período que se informa, revelando esta información en una partida separada; - Las cifras comparativas se han ajustado por inflación siguiendo el mismo procedimiento explicado en los puntos precedentes.

Resumidamente, el mecanismo de reexpresión de la NIC 29 establece que los activos y pasivos monetarios no serán reexpresados dado que ya se encuentran expresados en la unidad de medida corriente al cierre del período sobre el que se informa. Los activos y pasivos sujetos a ajustes en función a acuerdos específicos, se ajustarán en función a tales acuerdos. Las partidas no monetarias medida a sus valores corrientes al final del período sobre el que se informa, tales como el valor neto de realización u otros, no es necesario reexpresarlas. Los restantes activos y pasivos no monetarios serán reexpresados por un índice general de precios.

Las cifras al 30 de junio de 2025 y al 31 de marzo de 2025, que se exponen en estos estados financieros consolidados a efectos comparativos, surgen de ajustar por inflación los importes de los estados financieros a dicha fecha, conforme a lo descripto anteriormente.

Firmado a los efectos de su identificación con nuestro informe de fecha 08 de mayo de 2026.

MARINOZZI- MAZZITELLI & ASOCIADOS S.R.L.
C.P.C.E.R.N – RAP T° I F° 26


Por Comisión Fiscalizadora



LEANDRO MANUEL JUSTO (Socio)
Contador Público (UBA)
C.P.C.E.R.N. T° IX – F° 174



Ing. DARIO GIUSSI
Gerente General



Dr. VICENTE D. CAMPENNI
Presidente



CARLOS ALFREDO GARDELLA
Contador Público (U.N.C.)
C.P.C.E.R.N. T° VI F° 80
SINDICO

Firmado a efectos de su identificación con informe del 08/05/2026

NOTAS A LOS ESTADOS FINANCIEROS INTERMEDIOS CONSOLIDADOS CONDENSADOS

Por el período de nueve meses finalizado el 31 de marzo de 2026,

comparativo con los períodos correspondientes

(Expresado en pesos argentinos)

NOTA 2 BASES PARA LA PREPARACIÓN DE LOS ESTADOS FINANCIEROS (Cont.)

2.5 Bases de consolidación

Los estados financieros consolidados de INVAP incluyen la información financiera de la Sociedad y la de sus sociedades controladas. Son consideradas controladas cuando la Sociedad posee el poder para gobernar las políticas financieras y operativas con el fin de obtener beneficios de sus actividades. Los estados financieros de las sociedades controladas con domicilio en el exterior, utilizados para preparar los estados financieros consolidados fueron confeccionados de acuerdo con las NIIF.

2.6 Nuevas normas, modificaciones e interpretaciones que han entrado en vigor a partir del ejercicio iniciado el 1 de julio de 2025

Modificaciones a la NIC 21 - Ausencia de convertibilidad

En agosto de 2023 el IASB emitió modificaciones a la NIC 21 relacionadas con la metodología a aplicar ante la ausencia de convertibilidad entre dos monedas, que resultan aplicables para los ejercicios iniciados en o a partir del 1 de enero de 2025, permitiendo su aplicación anticipada.

Esta modificación introduce la definición de convertibilidad entre monedas y establece un enfoque de análisis dual. Como primer paso cada entidad debe identificar si esa moneda bajo análisis es convertible en otra para cada propósito, para una fecha determinada de medición, siguiendo una serie de parámetros tales como la evaluación de si la moneda se obtiene en un plazo administrativo normal, la capacidad de obtener dicha moneda, y la cantidad posible de obtenerla, considerando únicamente los mercados o mecanismos de cambio en los que se derivan derechos y obligaciones exigibles. Si luego de este análisis se identifica efectivamente la ausencia de convertibilidad entre estas dos monedas, como segundo paso se deberá estimar el tipo de cambio que represente aquél que se obtendría en una transacción ordenada entre participantes del mercado y que refleje las condiciones económicas prevalecientes. Estas modificaciones no especifican una metodología de estimación del tipo de cambio a utilizar, sino que la misma deberá ser desarrollada por cada entidad.

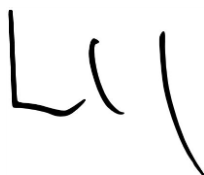
Asimismo, se incorporan requisitos de revelación tanto cualitativos (las restricciones que generan la ausencia de convertibilidad, metodología de estimación de los tipos de cambio, una descripción de los riesgos a los que se encuentra expuesta la entidad por la ausencia de convertibilidad, entre otros) como cuantitativos (descripción cuantitativa de las transacciones afectadas, los tipos de cambio utilizados, entre otros).

Ninguno de los cambios introducidos por la noma descrita precedentemente ha tenido impacto material sobre las cifras de los estados financieros.

Firmado a los efectos de su identificación con nuestro informe de fecha 08 de mayo de 2026.

MARINOZZI- MAZZITELLI & ASOCIADOS S.R.L.
C.P.C.E.R.N – RAP T° I F° 26


Por Comisión Fiscalizadora



LEANDRO MANUEL JUSTO (Socio)
Contador Público (UBA)
C.P.C.E.R.N. T° IX – F° 174



Ing. DARIO GIUSSI
Gerente General



Dr. VICENTE D. CAMPENNI
Presidente



CARLOS ALFREDO GARDELLA
Contador Público (U.N.C.)
C.P.C.E.R.N. T° VI F° 80
SINDICO

Firmado a efectos de su identificación con informe del 08/05/2026

NOTAS A LOS ESTADOS FINANCIEROS INTERMEDIOS CONSOLIDADOS CONDENSADOS

Por el período de nueve meses finalizado el 31 de marzo de 2026,

comparativo con los períodos correspondientes

(Expresado en pesos argentinos)

NOTA 2 BASES PARA LA PREPARACIÓN DE LOS ESTADOS FINANCIEROS (Cont.)

2.7 Nuevas normas, modificaciones e interpretaciones emitidas aún no vigentes

A la fecha de emisión de los presentes Estados Financieros, existen nuevas normas, y nuevas enmiendas e interpretaciones a las normas detalladas a continuación, que aún no son de efectiva aplicación y que no han sido adoptadas por la Sociedad.

NIIF 18- Presentación e información a revelar en los estados financieros.

En abril de 2024 el IASB emitió la NIIF 18 "Presentación e información a revelar en los estados financieros" que reemplaza a la actual NIC 1 "Presentación de estados financieros", que resulta aplicable para los ejercicios iniciados en o a partir del 1 de enero de 2027, permitiendo su aplicación anticipada.

Esta nueva norma no modifica los criterios de reconocimiento y medición de las NIIF, sino que introduce cambios a los criterios de presentación.

El objetivo de la NIIF 18 es establecer los requisitos de presentación y revelación de información en los estados financieros ("EEFF") con fines generales, asegurando que las entidades provean información más útil sobre su rendimiento financiero y mejorando la comparabilidad entre ellas.

Los principales cambios se pueden agrupar en las siguientes áreas:

Estado de resultados:

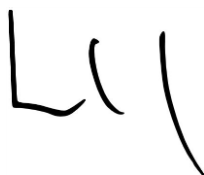
- Agrupar los ingresos y gastos en 3 categorías definidas: (i) operación; (ii) inversión y (iii) financieros.
- Incluir determinados subtotales definidos, como por ejemplo el resultado operativo y el resultado antes de resultados financieros e impuesto a las ganancias, con el objetivo de mejorar la comparabilidad del estado de resultados integrales.
- Establecer que las diferencias de cambio deberán clasificarse en la misma categoría que los ingresos y gastos de las partidas que dieron lugar a ellas, a menos que hacerlo suponga un costo excesivo, en cuyo caso se tendrá la opción de clasificarlos en los resultados operativos. Similar es el tratamiento prescripto para el resultado que surge del ajuste por inflación.

Medidas de rendimiento definidas por el management: además de definir las, introduce requisitos de revelación sobre estas medidas en los estados financieros, que si bien no son obligatorias, en caso de incluir este tipo de medidas en una comunicación pública, la entidad deberá revelar el motivo por el que dichas medidas son de utilidad para los usuarios de los estados financieros, su forma de cálculo, una reconciliación con el subtotal más directamente comparable del estado de resultados integrales, entre otros.

Firmado a los efectos de su identificación con nuestro informe de fecha 08 de mayo de 2026.

MARINOZZI- MAZZITELLI & ASOCIADOS S.R.L.
C.P.C.E.R.N – RAP T° I F° 26


Por Comisión Fiscalizadora



LEANDRO MANUEL JUSTO (Socio)
Contador Público (UBA)
C.P.C.E.R.N. T° IX – F° 174



Ing. DARIO GIUSSI
Gerente General



Dr. VICENTE D. CAMPENNI
Presidente



CARLOS ALFREDO GARDELLA
Contador Público (U.N.C.)
C.P.C.E.R.N. T° VI F° 80
SINDICO

Firmado a efectos de su identificación
con informe del 08/05/2026

NOTAS A LOS ESTADOS FINANCIEROS INTERMEDIOS CONSOLIDADOS CONDENSADOS

Por el período de nueve meses finalizado el 31 de marzo de 2026,
comparativo con los períodos correspondientes
(Expresado en pesos argentinos)

NOTA 2 BASES PARA LA PREPARACIÓN DE LOS ESTADOS FINANCIEROS (Cont.)

Establecer orientaciones más detalladas sobre cómo organizar la información dentro de los estados financieros y si la misma debe proporcionarse en los estados financieros principales o en notas, con el objetivo de mejorar la agrupación de la información en los estados financieros.

Adicionalmente, se modifica la NIC 7 "Estado de flujos de efectivo" estableciendo que: Cuando el estado de flujos de efectivo se presente mediante el método indirecto, el punto de partida deberá ser el subtotal del resultado operativo. Se elimina la opción de presentar los dividendos o intereses pagados o cobrados como actividades operativas.

La norma requiere aplicación retrospectiva, por lo que la información comparativa deberá prepararse de acuerdo a la NIIF 18 en el momento de adopción. Adicionalmente la norma requiere una conciliación entre la forma que se presentó el estado de ganancias o pérdidas para el período comparativo bajo NIC 1 y la forma en la que se presenta el año en curso bajo NIIF 18. Los estados financieros intermedios del primer año de adopción incluyen requisitos de adopción similares.

NIIF 19- Subsidiarias sin obligación pública de rendir cuentas: Información a revelar.

En mayo de 2024 el IASB emitió la NIIF 19 "Subsidiarias sin Obligación Pública de Rendir Cuentas: Información a Revelar". Es de aplicación voluntaria, es decir que es una norma no obligatoria para los ejercicios iniciados en o a partir del 1 de enero de 2027 admitiendo su aplicación anticipada.

El objetivo de la NIIF 19 es especificar los requisitos reducidos de información a revelar, y reducir los costos de preparación de los estados financieros de las subsidiarias, manteniendo al mismo tiempo la utilidad de la información para los usuarios de sus estados financieros.

Las entidades que podrán aplicar esta NIIF, tanto en sus estados financieros consolidados como individuales que i) sean una subsidiaria, ii) no sean públicas y iii) tengan una controlante última o intermedia que emite estados financieros consolidados disponibles para uso público que cumplan con NIIF.

Firmado a los efectos de su identificación con nuestro informe de fecha 08 de mayo de 2026.

MARINOZZI- MAZZITELLI & ASOCIADOS S.R.L.
C.P.C.E.R.N – RAP T° I F° 26


Por Comisión Fiscalizadora



LEANDRO MANUEL JUSTO (Socio)
Contador Público (UBA)
C.P.C.E.R.N. T° IX – F° 174



Ing. DARIO GIUSSI
Gerente General



Dr. VICENTE D. CAMPENNI
Presidente



CARLOS ALFREDO GARDELLA
Contador Público (U.N.C.)
C.P.C.E.R.N. T° VI F° 80
SINDICO

Firmado a efectos de su identificación
con informe del 08/05/2026

NOTAS A LOS ESTADOS FINANCIEROS INTERMEDIOS CONSOLIDADOS CONDENSADOS

Por el período de nueve meses finalizado el 31 de marzo de 2026,

comparativo con los períodos correspondientes

(Expresado en pesos argentinos)

NOTA 2 BASES PARA LA PREPARACIÓN DE LOS ESTADOS FINANCIEROS (Cont.)

Modificaciones a la NIIF 9 - Instrumentos financieros y NIIF 7 - Instrumentos financieros: Información a revelar - Modificaciones a la clasificación y medición de instrumentos financieros.

En mayo de 2024 el IASB emitió modificaciones a las NIIF 9 y NIIF 7 relacionadas con ciertas cuestiones sobre los requisitos de clasificación y medición, que resultan aplicables para los ejercicios iniciados en o a partir del 1 de enero de 2026, admitiendo aplicación anticipada.

Las principales modificaciones:

- Introducen una opción de política contable para la baja en cuentas de un pasivo financiero cuando la liquidación se realice a través de un sistema de pagos electrónicos y se cumplan determinadas condiciones.
- Clarifican ciertas evaluaciones que una entidad debe realizar sobre sus activos financieros, por ejemplo, para determinar si un instrumento financiero contiene únicamente flujos de efectivo correspondientes a capital e intereses, o si también incluye cláusulas de naturaleza contingente que podrían cambiar significativamente la distribución temporal o los montos de los flujos de efectivo contractuales.
- Establecen modificaciones sobre la información a revelar por una entidad respecto a inversiones en instrumentos de patrimonio medidos a valor razonable con cambios en otros resultados integrales, y la exigencia de la revelación de las condiciones contractuales que podrían modificar la distribución temporal o los montos de los flujos de efectivo contractuales en determinadas circunstancias.

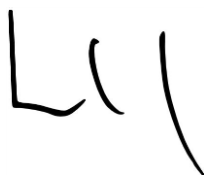
Mejoras anuales a las NIIF - Volumen 11.

En julio de 2024 el IASB emitió el ciclo de mejoras anuales "Volumen 11" que resultan aplicables para los ejercicios iniciados en o a partir del 1 de enero de 2026. Las mismas radican en cuestiones de redacción o corrección de referencias a determinados párrafos o conceptos que fueron modificados en las NIIF en el último tiempo.

Firmado a los efectos de su identificación con nuestro informe de fecha 08 de mayo de 2026.

MARINOZZI- MAZZITELLI & ASOCIADOS S.R.L.
C.P.C.E.R.N – RAP T° I F° 26


Por Comisión Fiscalizadora



LEANDRO MANUEL JUSTO (Socio)
Contador Público (UBA)
C.P.C.E.R.N. T° IX – F° 174



Ing. DARIO GIUSSI
Gerente General



Dr. VICENTE D. CAMPENNI
Presidente



CARLOS ALFREDO GARDELLA
Contador Público (U.N.C.)
C.P.C.E.R.N. T° VI F° 80
SINDICO

Firmado a efectos de su identificación con informe del 08/05/2026

NOTAS A LOS ESTADOS FINANCIEROS INTERMEDIOS CONSOLIDADOS CONDENSADOS

Por el período de nueve meses finalizado el 31 de marzo de 2026,

comparativo con los períodos correspondientes

(Expresado en pesos argentinos)

NOTA 2 BASES PARA LA PREPARACIÓN DE LOS ESTADOS FINANCIEROS (Cont.)

Modificaciones a la NIIF 9 - Instrumentos financieros y NIIF 7 - Instrumentos financieros: Información a revelar - Contratos de electricidad generada por fuentes naturales.

En diciembre de 2024 el IASB emitió modificaciones a las NIIF 9 y NIIF 7 relacionadas con el reconocimiento y tratamiento de los contratos de compra de energía eléctrica generada por fuentes naturales, que resultan aplicables para los ejercicios iniciados en o a partir del 1 de enero de 2026, admitiendo su aplicación anticipada.

Estas modificaciones tienen como objetivo mejorar la presentación de los efectos contables en los estados financieros de estos contratos, que se caracterizan por la variabilidad de diversos factores fuera del control de la entidad como por ejemplo las condiciones climáticas.

Las principales modificaciones:

- Clarifican la aplicación de los requerimientos de contratos para "uso propio" del punto 2.4 de la NIIF 9.
- Modifican los requisitos de contabilidad de coberturas para permitir que los contratos alcanzados sean utilizados como instrumentos de cobertura, en tanto se cumplan ciertas condiciones (por ejemplo, para designar como elemento cubierto, un volumen variable de transacciones de electricidad previstas).
- Introducen requisitos adicionales de revelación para permitir la comprensión del impacto de estos contratos en el desempeño financiero y en los flujos de efectivo de la entidad.

Modificaciones a la NIIF 19 – Subsidiarias sin obligación pública de rendir cuentas: Información a revelar.

Las modificaciones abarcan las nuevas normas contables o las enmiendas a las NIIF emitidas entre el 28 de febrero de 2021 y el 1 de mayo de 2024 que no se consideraron cuando se emitió por primera vez la NIIF 19.

El IASB redujo los requisitos de revelación al excluir los objetivos de revelación relacionados con acuerdos de financiamiento de proveedores, falta de intercambiabilidad, clasificación y medición de instrumentos financieros, y pasivos no corrientes con convenios.

Se redujeron los requisitos de revelación relacionados con acuerdos de financiamiento de proveedores.

Se excluyeron los requisitos de revelación que de hecho son pautas, no requisitos.

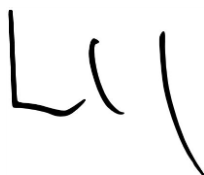
Se reemplazaron los requisitos de revelación relacionados con medidas de desempeño definidas por la gerencia por una referencia cruzada a la NIC/IFRS 18.

Las enmiendas comparten la misma fecha de entrada en vigor que la IFRS 19, es decir, para periodos anuales que comiencen el 1 de enero de 2027 o después, permitiéndose su aplicación anticipada.

Firmado a los efectos de su identificación con nuestro informe de fecha 08 de mayo de 2026.

MARINOZZI- MAZZITELLI & ASOCIADOS S.R.L.
C.P.C.E.R.N – RAP T° I F° 26


Por Comisión Fiscalizadora



LEANDRO MANUEL JUSTO (Socio)
Contador Público (UBA)
C.P.C.E.R.N. T° IX – F° 174



Ing. DARIO GIUSSI
Gerente General



Dr. VICENTE D. CAMPENNI
Presidente



CARLOS ALFREDO GARDELLA
Contador Público (U.N.C.)
C.P.C.E.R.N. T° VI F° 80
SINDICO

Firmado a efectos de su identificación con informe del 08/05/2026

NOTAS A LOS ESTADOS FINANCIEROS INTERMEDIOS CONSOLIDADOS CONDENSADOS

Por el período de nueve meses finalizado el 31 de marzo de 2026,

comparativo con los períodos correspondientes

(Expresado en pesos argentinos)

NOTA 2 BASES PARA LA PREPARACIÓN DE LOS ESTADOS FINANCIEROS (Cont.)

Modificaciones a la NIC 21 – Conversión a una Moneda de Presentación Hiperinflacionaria:

La enmienda aclara el método de conversión de estados financieros cuando una entidad presenta su información en una moneda hiperinflacionaria, pero su moneda funcional (o la de una operación extranjera) no es hiperinflacionaria.

La enmienda establece que todos los importes (incluyendo comparativos) deben convertirse desde la moneda funcional no hiperinflacionaria hacia la moneda de presentación hiperinflacionaria utilizando el tipo de cambio al cierre de la fecha del último estado de situación financiera.

Si la entidad tiene moneda funcional y de presentación hiperinflacionaria, pero consolida una operación extranjera cuya moneda funcional no es hiperinflacionaria, deberá:

- Reexpresar la información comparativa de la operación extranjera aplicando el índice general de precios, conforme al párrafo 34 de IAS 29 – Información Financiera en Economías Hiperinflacionarias.
- Convertir todos los importes no comparativos de la operación extranjera al tipo de cambio al cierre.

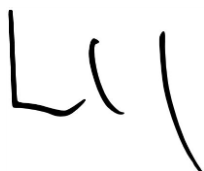
La enmienda entra en vigor para ejercicios anuales iniciados el 1 de enero de 2027, permitiéndose su aplicación anticipada.

A la fecha de emisión de los presentes estados financieros consolidados, la Sociedad estima que el impacto de adopción de las normas e interpretaciones o modificaciones a las mismas, cuya vigencia es a partir de ejercicios anuales que comiencen a partir de enero 2026, no es significativo para los estados financieros de la sociedad, excepto por las modificaciones requeridas por la NIIF 18, las cuales están siendo evaluadas por el Directorio.

Firmado a los efectos de su identificación con nuestro informe de fecha 08 de mayo de 2026.

MARINOZZI- MAZZITELLI & ASOCIADOS S.R.L.
C.P.C.E.R.N – RAP T° I F° 26


Por Comisión Fiscalizadora



LEANDRO MANUEL JUSTO (Socio)
Contador Público (UBA)
C.P.C.E.R.N. T° IX – F° 174



Ing. DARIO GIUSSI
Gerente General



Dr. VICENTE D. CAMPENNI
Presidente



CARLOS ALFREDO GARDELLA
Contador Público (U.N.C.)
C.P.C.E.R.N. T° VI F° 80
SINDICO

Firmado a efectos de su identificación con informe del 08/05/2026

NOTAS A LOS ESTADOS FINANCIEROS INTERMEDIOS CONSOLIDADOS CONDENSADOS

Por el período de nueve meses finalizado el 31 de marzo de 2026,

comparativo con los períodos correspondientes

(Expresado en pesos argentinos)

NOTA 2 BASES PARA LA PREPARACIÓN DE LOS ESTADOS FINANCIEROS (Cont.)

2.8 Juicios contables significativos en la aplicación de normas contables

En la aplicación de las políticas contables de la Sociedad, la Gerencia debe emitir juicios, elaborar estimaciones y efectuar supuestos acerca de valores de los activos y pasivos que no pueden obtenerse a través de otras fuentes. Las estimaciones y presunciones se basan en experiencia histórica y otros factores considerados pertinentes. Los resultados reales podrían diferir de esas estimaciones.

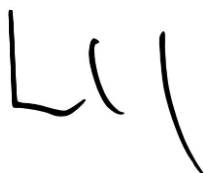
Las estimaciones y los supuestos se revisan periódicamente. Los efectos de revisión de las estimaciones contables son reconocidos en el período en el cual se efectúa la revisión en tanto la revisión afecte a ese período.

Las principales áreas y rubros contables que requieren juicios y estimaciones significativas por parte de la Gerencia en la preparación de estados financieros, se encuentran descriptas en los estados financieros consolidados al 30 de junio de 2025 y no ha habido variaciones significativas respecto de las mismas.

Firmado a los efectos de su identificación con nuestro informe de fecha 08 de mayo de 2026.

MARINOZZI- MAZZITELLI & ASOCIADOS S.R.L.
C.P.C.E.R.N – RAP T° I F° 26


Por Comisión Fiscalizadora



LEANDRO MANUEL JUSTO (Socio)
Contador Público (UBA)
C.P.C.E.R.N. T° IX – F° 174



Ing. DARIO GIUSSI
Gerente General



Dr. VICENTE D. CAMPENNI
Presidente



CARLOS ALFREDO GARDELLA
Contador Público (U.N.C.)
C.P.C.E.R.N. T° VI F° 80
SINDICO

Firmado a efectos de su identificación con informe del 08/05/2026

NOTAS A LOS ESTADOS FINANCIEROS INTERMEDIOS CONSOLIDADOS CONDENSADOS

Por el período de nueve meses finalizado el 31 de marzo de 2026,

comparativo con los períodos correspondientes

(Expresado en pesos argentinos)

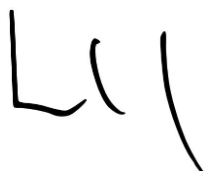
NOTA 3 COMPOSICIÓN DE LOS PRINCIPALES RUBROS

	<u>31/3/2026</u>	<u>30/6/2025</u>
ACTIVO		
ACTIVO CORRIENTE		
EFFECTIVO Y EQUIVALENTES AL EFFECTIVO		
Caja moneda nacional	49.404.849	24.317.782
Caja otras monedas	58.751.934	81.041.849
Bancos moneda nacional	385.868.362	233.653.691
Bancos otras monedas	35.625.638.992	28.401.765.183
Inversiones en moneda nacional	9.183.704.513	15.467.381.944
Inversiones en otras monedas	698.643.373	740.956.884
Total	<u>46.002.012.023</u>	<u>44.949.117.333</u>
ACTIVOS FINANCIEROS		
En moneda nacional	417.530.445	5.540.180.993
En otras monedas	64.855.339	6.784.733.409
Total	<u>482.385.784</u>	<u>12.324.914.402</u>
CRÉDITOS POR VENTAS		
Deudores por ventas en moneda nacional	58.440.176.959	46.997.513.417
Deudores por ventas en otras monedas	58.014.578.973	80.490.510.850
Deudores por ventas en sucursales	111.045.883	149.262.271
Previsión para deterioro de activos financieros en moneda nacional	(2.017.300.641)	(1.724.474.353)
Previsión para deterioro de activos financieros en otras monedas	(455.662.589)	(604.000.755)
Total	<u>114.092.838.585</u>	<u>125.308.811.430</u>
ACTIVOS POR CONTRATOS DE CONSTRUCCIÓN		
En moneda nacional	62.902.059.725	48.850.983.187
En otras monedas	9.482.673.441	17.177.455.906
Previsión para deterioro en moneda nacional	(1.172.024.942)	(1.082.046.870)
Previsión para deterioro en otras monedas	(52.924.335)	(187.053.233)
Total	<u>71.159.783.889</u>	<u>64.759.338.990</u>
OTROS CRÉDITOS		
Impuesto al valor agregado saldo a favor	23.662.328	16.541.747
Seguros a devengar	1.075.000.908	414.710.515
Depósitos en garantía	35.505.610	24.142.257
Anticipo proveedores	26.418.386.495	50.830.045.632
Anticipo proveedores sucursales	3.113.735	27.140.164
Retenciones ingresos brutos	242.747.550	452.523.530
Reembolsos exportación	739.347.351	678.706.798
Derechos aduaneros	2.597.706	2.630.859
Otros créditos en moneda nacional	2.314.394.668	6.253.098.837
Otros créditos en otras monedas	5.858.303.054	1.308.509.939
Otras cuentas a cobrar en sucursales	807.184.360	1.370.270.712
Total	<u>37.520.243.765</u>	<u>61.378.320.990</u>
INVENTARIOS		
Inventarios en tránsito	711.650.206	6.892.155.284
Inventarios en almacenes locales	681.536.906	681.536.906
Inventarios de la producción en proceso	23.004.719.743	19.337.713.667
Total	<u>24.397.906.855</u>	<u>26.911.405.857</u>

Firmado a los efectos de su identificación con nuestro informe de fecha 08 de mayo de 2026.

MARINOZZI- MAZZITELLI & ASOCIADOS S.R.L.
C.P.C.E.R.N – RAP T° I F° 26


Por Comisión Fiscalizadora



LEANDRO MANUEL JUSTO (Socio)
Contador Público (UBA)
C.P.C.E.R.N. T° IX – F° 174



Ing. DARIO GIUSSI
Gerente General



Dr. VICENTE D. CAMPENNI
Presidente



CARLOS ALFREDO GARDELLA
Contador Público (U.N.C.)
C.P.C.E.R.N. T° VI F° 80
SINDICO

Firmado a efectos de su identificación con informe del 08/05/2026

NOTAS A LOS ESTADOS FINANCIEROS INTERMEDIOS CONSOLIDADOS CONDENSADOS

Por el período de nueve meses finalizado el 31 de marzo de 2026,

comparativo con los períodos correspondientes

(Expresado en pesos argentinos)

NOTA 3 COMPOSICIÓN DE LOS PRINCIPALES RUBROS (Cont.)

	<u>31/3/2026</u>	<u>30/6/2025</u>
<u>ACTIVO NO CORRIENTE</u>		
<u>OTROS CRÉDITOS</u>		
Otros créditos en moneda nacional	238.103.358	438.761.941
Total	<u>238.103.358</u>	<u>438.761.941</u>
<u>ACTIVOS POR DERECHOS DE USO</u>		
Activos por derechos de uso	2.169.661.871	1.777.832.193
Total	<u>2.169.661.871</u>	<u>1.777.832.193</u>
<u>ACTIVOS FINANCIEROS</u>		
En moneda nacional	1.349.853.891	1.883.023.318
En otras monedas	207.932.107	207.932.107
Total	<u>1.557.785.998</u>	<u>2.090.955.425</u>
<u>INVERSIONES EN ASOCIADAS</u>		
Otras en otras monedas	2.222	2.363
Total	<u>2.222</u>	<u>2.363</u>
<u>PROPIEDADES DE INVERSIÓN</u>		
Terrenos / Mejoras	1.439.612.810	1.439.612.810
Total	<u>1.439.612.810</u>	<u>1.439.612.810</u>
<u>PROPIEDADES, PLANTA Y EQUIPO</u>		
Inmuebles	80.610.391.910	81.477.380.629
Muebles y útiles	518.005.861	503.104.983
Máquinas y herramientas	3.157.057.339	3.263.730.368
Instrumental	1.695.085.359	1.041.009.763
Rodados	449.402.697	635.185.721
Equipos de computación	2.669.031.919	2.577.632.701
Instalaciones	1.077.023.710	1.054.431.508
Mejoras en inmuebles	3.726.882.795	3.880.042.357
Obras en curso	6.714.295.561	4.685.468.156
Otros bienes	43.296.340	55.984.377
Total	<u>100.660.473.491</u>	<u>99.173.970.563</u>
<u>ACTIVOS INTANGIBLES</u>		
Marcas y patentes	271.405.117	320.209.635
Desarrollos	20.856.161.000	17.368.632.730
Software	8.094.574.726	6.716.297.302
Otros activos intangibles	234.420.956	164.531.776
Activos para cumplimiento contratos	16.881.046.591	14.274.641.447
Total	<u>46.337.608.390</u>	<u>38.844.312.890</u>

Firmado a los efectos de su identificación con nuestro informe de fecha 08 de mayo de 2026.

MARINOZZI- MAZZITELLI & ASOCIADOS S.R.L.
C.P.C.E.R.N – RAP T° I F° 26

Por Comisión Fiscalizadora

LEANDRO MANUEL JUSTO (Socio)
Contador Público (UBA)
C.P.C.E.R.N. T° IX – F° 174

Ing. DARIO GIUSSI
Gerente General

Dr. VICENTE D. CAMPENNI
Presidente

CARLOS ALFREDO GARDELLA
Contador Público (U.N.C.)
C.P.C.E.R.N. T° VI F° 80
SINDICO

Firmado a efectos de su identificación
con informe del 08/05/2026

NOTAS A LOS ESTADOS FINANCIEROS INTERMEDIOS CONSOLIDADOS CONDENSADOS

Por el período de nueve meses finalizado el 31 de marzo de 2026,

comparativo con los períodos correspondientes

(Expresado en pesos argentinos)

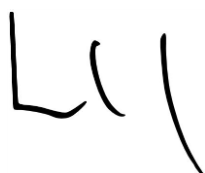
NOTA 3 COMPOSICIÓN DE LOS PRINCIPALES RUBROS (Cont.)

	<u>31/3/2026</u>	<u>30/6/2025</u>
PASIVO		
PASIVO CORRIENTE		
ACREEDORES COMERCIALES		
En cuenta corriente moneda nacional	10.625.302.855	13.328.942.178
En cuenta corriente en otras monedas	37.662.618.776	58.984.734.308
En Sucursales	36.276.268	80.245.381
Total	<u>48.324.197.899</u>	<u>72.393.921.867</u>
PASIVOS POR CONTRATOS DE CONSTRUCCIÓN		
En moneda nacional	47.009.515.897	51.593.542.324
En otras monedas	48.265.880.139	50.790.727.937
Total	<u>95.275.396.036</u>	<u>102.384.270.261</u>
PASIVOS FINANCIEROS		
En moneda nacional	15.269.808.438	13.696.183.448
En otras monedas	19.513.121.483	23.453.834.449
Total	<u>34.782.929.921</u>	<u>37.150.017.897</u>
BENEFICIOS AL PERSONAL		
Sueldos	6.279.425.579	7.048.069.905
Anses aportes y contribuciones	1.944.943.361	3.379.148.799
Aseguradora de riesgos de trabajo (ART)	82.419.161	135.041.407
Obras sociales	1.329.776.301	1.182.136.212
Plan de facilidades de pago ARCA	3.596.907.195	106.401.595
Vacaciones	8.909.624.766	7.959.254.770
Otros pasivos sociales en moneda nacional	3.011.165.433	2.733.866.929
Otros pasivos sociales en otras monedas	4.150.357.875	4.461.947.823
Sueldo Anual Complementario	2.257.860.831	3.730.430.427
Bono de participación del personal	817.846.045	889.650.157
Total	<u>32.380.326.547</u>	<u>31.625.948.024</u>
OTRAS DEUDAS		
En otras monedas	454.350.000	483.362.916
Total	<u>454.350.000</u>	<u>483.362.916</u>
IMPUESTOS Y OTROS GRAVÁMENES		
Otros impuestos y gravámenes ARCA	994.427.269	1.088.679.836
Dirección General de Rentas	16.314.118	8.286.463
Deudas Municipales	15.763.458	30.801.073
Pasivo por impuesto en otras monedas	4.787.180.361	7.719.181.476
Otros pasivos en moneda nacional	106.427.609	224.247.542
Impuesto al Valor Agregado	16.668.749	134.486.357
Total	<u>5.936.781.564</u>	<u>9.205.682.747</u>
IMPUESTO A LAS GANANCIAS A PAGAR		
Impuesto a las ganancias a pagar	4.728.682.811	1.826.503.036
Total	<u>4.728.682.811</u>	<u>1.826.503.036</u>
PROVISIONES		
En moneda nacional	1.782.250.992	797.188.921
Total	<u>1.782.250.992</u>	<u>797.188.921</u>

Firmado a los efectos de su identificación con nuestro informe de fecha 08 de mayo de 2026.

MARINOZZI- MAZZITELLI & ASOCIADOS S.R.L.
C.P.C.E.R.N – RAP T° I F° 26


Por Comisión Fiscalizadora



LEANDRO MANUEL JUSTO (Socio)
Contador Público (UBA)
C.P.C.E.R.N. T° IX – F° 174



Ing. DARIO GIUSSI
Gerente General



Dr. VICENTE D. CAMPENNI
Presidente



CARLOS ALFREDO GARDELLA
Contador Público (U.N.C.)
C.P.C.E.R.N. T° VI F° 80
SINDICO

Firmado a efectos de su identificación con informe del 08/05/2026

NOTAS A LOS ESTADOS FINANCIEROS INTERMEDIOS CONSOLIDADOS CONDENSADOS

Por el período de nueve meses finalizado el 31 de marzo de 2026,

comparativo con los períodos correspondientes

(Expresado en pesos argentinos)

NOTA 3 COMPOSICIÓN DE LOS PRINCIPALES RUBROS (Cont.)

	<u>31/3/2026</u>	<u>30/6/2025</u>
PASIVO NO CORRIENTE		
PASIVOS FINANCIEROS		
En moneda nacional	-	3.116.098
En otras monedas	-	3.784.021.907
Total	-	3.787.138.005
BENEFICIOS AL PERSONAL		
Otros pasivos sociales en moneda nacional	166.085.666	353.528.546
Total	166.085.666	353.528.546
OTRAS DEUDAS		
Negocios conjuntos	-	3.032.233.584
En moneda nacional	1.311.315.774	630.941.201
En otras monedas	1.669.624.095	2.475.843.530
Total	2.980.939.869	6.139.018.315
IMPUESTO DIFERIDO		
Pasivo por impuesto diferido	32.798.803.189	36.462.589.520
Total	32.798.803.189	36.462.589.520

NOTA 4 INFORMACIÓN SOBRE ACTIVOS Y PASIVOS

4.1 Instrumentos Financieros

4.1.1 Relevancia de los instrumentos financieros en la situación financiera y el rendimiento

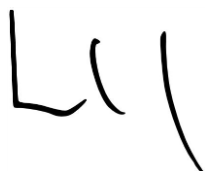
Los instrumentos financieros del Grupo que conforman la Sociedad y sus subsidiarias consisten principalmente en efectivo, depósitos en bancos, instrumentos de mercado en moneda local, inversiones a corto plazo (plazos fijos en moneda local y extranjera), cuentas por cobrar y por pagar y deudas bancarias y financieras, pagaré bursátil y obligaciones negociables.

El total de cada categoría de instrumentos financieros, medido de acuerdo con la NIIF 9, tal como se detalla en las políticas contables a los estados financieros consolidados al 30 de junio de 2025, es la que se muestra en la nota 4.1.2.

Firmado a los efectos de su identificación con nuestro informe de fecha 08 de mayo de 2026.

MARINOZZI- MAZZITELLI & ASOCIADOS S.R.L.
C.P.C.E.R.N – RAP T° I F° 26


Por Comisión Fiscalizadora



LEANDRO MANUEL JUSTO (Socio)
Contador Público (UBA)
C.P.C.E.R.N. T° IX – F° 174



Ing. DARIO GIUSSI
Gerente General



Dr. VICENTE D. CAMPENNI
Presidente



CARLOS ALFREDO GARDELLA
Contador Público (U.N.C.)
C.P.C.E.R.N. T° VI F° 80
SINDICO

Firmado a efectos de su identificación con informe del 08/05/2026

NOTAS A LOS ESTADOS FINANCIEROS INTERMEDIOS CONSOLIDADOS CONDENSADOS

Por el período de nueve meses finalizado el 31 de marzo de 2026,
comparativo con los períodos correspondientes
(Expresado en pesos argentinos)

NOTA 4 INFORMACIÓN SOBRE ACTIVOS Y PASIVOS (Cont.)

4.1.2 Partidas presentadas en el estado de situación financiera

El grupo presenta las siguientes categorías de activos financieros y pasivos financieros:

Concepto	31/3/2026	30/6/2025
Activos financieros		
<u>A costo amortizado</u>		
Créditos por ventas	114.092.838.585	125.308.811.430
Efectivo y depósitos bancarios (*)	36.127.544.595	35.466.476.456
Plazos fijos	59.175.581	685.384.113
Otros activos financieros	1.517.685.471	2.127.019.033
<u>A valor razonable con cambios en resultados</u>		
Fondos comunes de inversión (*)	9.886.085.129	20.547.975.436
Acciones	451.693.029	538.132.122
Total	162.135.022.390	184.673.798.590
Pasivos financieros		
<u>A costo amortizado</u>		
Acreedores comerciales	48.324.197.899	72.393.921.867
Préstamos bancarios	27.195.021.300	16.375.570.489
Deudas financieras	123.042.230	234.982.448
Obligaciones negociables	7.464.866.391	20.569.991.945
Pagaré bursátil	-	3.756.611.020
Otras deudas	3.435.289.869	3.590.147.647
Total	86.542.417.689	116.921.225.416

(*) Incluye cuentas y fondos comunes de inversión con disponibilidad de uso específico/restringido para proyecto en Bolivia por ARS 11.617.701 al 31/03/2026 y ARS 11.690.212.642 al 30/6/2025

Los activos financieros se clasifican en las siguientes dos categorías específicas: "activos financieros medidos a valor razonable con cambios en resultados" o "activos financieros medidos a costo amortizado".

A la fecha de cierre de los presentes estados financieros consolidados condensados los activos financieros medidos a valor razonable con cambios en resultados incluyen fondos comunes de inversión e inversiones en sociedades.

Al cierre de los presentes estados financieros consolidados condensados, los pasivos financieros medidos a costo amortizado del grupo incluyen acreedores comerciales, préstamos financieros y otras deudas.

Firmado a los efectos de su identificación con nuestro informe de fecha 08 de mayo de 2026.

MARINOZZI- MAZZITELLI & ASOCIADOS S.R.L.
C.P.C.E.R.N – RAP T° I F° 26

Por Comisión Fiscalizadora

LEANDRO MANUEL JUSTO (Socio)
Contador Público (UBA)
C.P.C.E.R.N. T° IX – F° 174

Ing. DARIO GIUSSI
Gerente General

Dr. VICENTE D. CAMPENNI
Presidente

CARLOS ALFREDO GARDELLA
Contador Público (U.N.C.)
C.P.C.E.R.N. T° VI F° 80
SINDICO

Firmado a efectos de su identificación con informe del 08/05/2026

NOTAS A LOS ESTADOS FINANCIEROS INTERMEDIOS CONSOLIDADOS CONDENSADOS

Por el período de nueve meses finalizado el 31 de marzo de 2026,
comparativo con los períodos correspondientes
(Expresado en pesos argentinos)

NOTA 4 INFORMACIÓN SOBRE ACTIVOS Y PASIVOS (Cont.)

4.1.3 Valor razonable de activos y pasivos financieros

4.1.3.1 Medición y jerarquía del valor razonable de los activos financieros y de los pasivos financieros

La siguiente tabla brinda información sobre cómo se determinaron los valores razonables de los activos y pasivos financieros medidos a valor razonable con cambios en resultados.

Los métodos y supuestos utilizados para estimar los valores razonables de los instrumentos financieros se detallan en la Nota 4 de los estados financieros consolidados al 30 de junio de 2025. Al 31 de marzo de 2026 no han existido cambios significativos en los métodos y supuestos utilizados para estimar los valores razonables antes indicados. El grupo considera que el valor registrado de activos y pasivos financieros medidos a costo amortizado no difiere significativamente de su valor razonable.

Concepto	Total al 31/03/2026	Nivel 1	Nivel 2	Nivel 3
Activos financieros				
<u>A valor razonable con cambios en resultados</u>				
Fondos comunes de inversión	9.886.085.129	9.886.085.129	-	-
Acciones	451.693.029	-	-	451.693.029

Concepto	Total al 30/6/2025	Nivel 1	Nivel 2	Nivel 3
Activos financieros				
<u>A valor razonable con cambios en resultados</u>				
Fondos comunes de inversión	20.547.975.436	20.547.975.436	-	-
Acciones	538.132.122	-	-	538.132.122

4.1.4 Activos Financieros

4.1.4.1 Deterioro de activo financieros para pérdidas crediticias

Los activos financieros son analizados por el grupo a la fecha de cierre de cada período para identificar eventuales reducciones del valor de dichos activos. Los activos financieros son considerados no recuperables cuando existen evidencias objetivas de que uno o más eventos, que ocurrieron después del reconocimiento inicial del activo financiero, si el impacto en los flujos de efectivo futuros estimados del activo financiero es menor a su valor registrado.


Firmado a los efectos de su identificación con nuestro informe de fecha 08 de mayo de 2026.


MARINOZZI- MAZZITELLI & ASOCIADOS S.R.L.
C.P.C.E.R.N – RAP T° I F° 26

Por Comisión Fiscalizadora


LEANDRO MANUEL JUSTO (Socio)
Contador Público (UBA)
C.P.C.E.R.N. T° IX – F° 174


Ing. DARIO GIUSSI
Gerente General


Dr. VICENTE D. CAMPENNI
Presidente


CARLOS ALFREDO GARDELLA
Contador Público (U.N.C.)
C.P.C.E.R.N. T° VI F° 80
SINDICO

Firmado a efectos de su identificación
con informe del 08/05/2026

NOTAS A LOS ESTADOS FINANCIEROS INTERMEDIOS CONSOLIDADOS CONDENSADOS

Por el período de nueve meses finalizado el 31 de marzo de 2026,
comparativo con los períodos correspondientes
(Expresado en pesos argentinos)

NOTA 4 INFORMACIÓN SOBRE ACTIVOS Y PASIVOS (Cont.)

Cuando los Activos financieros se hayan deteriorado por pérdidas crediticias, la entidad registra el deterioro en una cuenta separada, en lugar de reducir directamente el importe en libros del activo. A continuación se presenta una conciliación de las variaciones en dicha cuenta durante los períodos indicados:

Evolución	31/3/2026	30/6/2025
Saldo al inicio	(2.328.475.108)	(1.997.011.190)
Deterioros del período	(294.859.391)	(353.548.874)
Utilización del período	184.232.092	104.783.886
Diferencia de cambio	(33.860.823)	(82.698.930)
Saldo al final del período	(2.472.963.230)	(2.328.475.108)

4.1.5 Pasivos Financieros

4.1.5.1 Programa Global de emisión de Obligaciones Negociables

La Asamblea de Accionistas de la Sociedad de fecha 19 de agosto de 2009, aprobó la creación del programa global para la emisión de obligaciones negociables simples, no convertibles en acciones, a corto, mediano y/o largo plazo por hasta un monto de USD 30.000.000 o su equivalente en cualquier otra moneda, siendo aprobado por la CNV el 30 de octubre de 2009 mediante Resolución de Directorio Nro. 16.216. En este marco se emitió la Clase I la que ha sido cancelada en su totalidad a la fecha.

La primera prórroga a la vigencia del Programa y el aumento del monto por USD 20.000.000, para elevarlo desde la suma de USD 30.000.000 a la suma de USD 50.000.000, fueron aprobados en la Asamblea de Accionistas de la Sociedad de fecha 22 de septiembre de 2014 y autorizados por la Resolución de Directorio de la CNV N° 17.546 de fecha 4 de noviembre de 2014. En este marco se emitieron la Clase II y la Clase III que han sido canceladas en su totalidad a la fecha.

La segunda prórroga de vigencia del Programa y la modificación de ciertos términos y condiciones fueron resueltas en la Asamblea de Accionistas de la Sociedad de fecha 29 de octubre de 2019 y autorizadas mediante Disposición de la Gerencia de Emisoras N° DI-2019-87-APN-GE#CNV, de fecha 20 de diciembre de 2019. En la misma asamblea se resolvió la última delegación de facultades en relación al Programa, de la Asamblea de Accionistas en el Directorio de la Sociedad.

Finalmente, la última prórroga de vigencia del Programa y modificación de ciertos términos y condiciones fue autorizada por Disposición de la Gerencia de Emisoras N° DI-2024-80-APN-GE#CNV, de fecha 25 de octubre de 2024.

Firmado a los efectos de su identificación con nuestro informe de fecha 08 de mayo de 2026.

MARINOZZI- MAZZITELLI & ASOCIADOS S.R.L.
C.P.C.E.R.N – RAP T° I F° 26


Por Comisión Fiscalizadora



LEANDRO MANUEL JUSTO (Socio)
Contador Público (UBA)
C.P.C.E.R.N. T° IX – F° 174



Ing. DARIO GIUSSI
Gerente General



Dr. VICENTE D. CAMPENNI
Presidente



CARLOS ALFREDO GARDELLA
Contador Público (U.N.C.)
C.P.C.E.R.N. T° VI F° 80
SINDICO

Firmado a efectos de su identificación
con informe del 08/05/2026

NOTAS A LOS ESTADOS FINANCIEROS INTERMEDIOS CONSOLIDADOS CONDENSADOS

Por el período de nueve meses finalizado el 31 de marzo de 2026,
comparativo con los períodos correspondientes
(Expresado en pesos argentinos)

NOTA 4 INFORMACIÓN SOBRE ACTIVOS Y PASIVOS (Cont.)

• **Obligaciones Negociables-Clase IV**

Descripción de las condiciones de emisión

El 16 de abril de 2021 el Directorio resolvió la emisión de la clase IV por hasta USD 15.000.000, cuyas condiciones de emisión fueron establecidas en el Suplemento de Precio de fecha 13/05/2021.

En este marco se emitieron tres Series. La Serie I y Serie II han sido canceladas en su totalidad a la fecha.

A continuación se describen las principales condiciones de emisión de la Serie de Obligaciones Negociables Clase IV en circulación a la fecha:

Serie III

Denominadas en dólares estadounidenses, a ser integradas y pagaderas en pesos

Monto de la emisión	USD 3.211.000
Fecha de la emisión	26/05/2021
Precio de la emisión	100% valor nominal
Fecha de vencimiento	26/05/2026
Fecha de integración	26/05/2021
Fecha de pago de intereses	Los Intereses serán pagaderos trimestralmente desde el 26/08/2021 hasta el 26/05/2026
Interés aplicable	Tasa fija 5%
Amortización	El capital será amortizado en 14 pagos trimestrales desde el 26/02/2023 hasta el 26/05/2026, 13 pagos equivalentes al 7,15% y el último pago equivalente al 7,05% del Valor Nominal.
Rescate Anticipado a Opción del Emisor	El Emisor tendrá la facultad de rescatar anticipadamente en forma total o parcial las Obligaciones Negociables Serie III. El rescate solo procederá una vez transcurridos 36 (treinta y seis meses) meses desde la Fecha de Emisión y Liquidación y deberá ser efectuado al valor residual de las Obligaciones Negociables Serie III rescatadas, más los intereses devengados y no abonados hasta la Fecha de Rescate.
Monto en circulación	Monto en circulación al cierre USD 226.375,50 con garantía patrimonial del emisor.

Los fondos netos provenientes de la colocación de las Obligaciones Negociables Clase IV son utilizados mayormente para la inversión en activos físicos en el país y para capital de trabajo, de acuerdo a las condiciones para el uso de los fondos establecidas en el Suplemento de Precio aplicable.


Firmado a los efectos de su identificación con nuestro informe de fecha 08 de mayo de 2026.


MARINOZZI- MAZZITELLI & ASOCIADOS S.R.L.
C.P.C.E.R.N – RAP T° I F° 26

Por Comisión Fiscalizadora


LEANDRO MANUEL JUSTO (Socio)
Contador Público (UBA)
C.P.C.E.R.N. T° IX – F° 174


Ing. DARIO GIUSSI
Gerente General


Dr. VICENTE D. CAMPENNI
Presidente


CARLOS ALFREDO GARDELLA
Contador Público (U.N.C.)
C.P.C.E.R.N. T° VI F° 80
SINDICO

Firmado a efectos de su identificación con informe del 08/05/2026

NOTAS A LOS ESTADOS FINANCIEROS INTERMEDIOS CONSOLIDADOS CONDENSADOS

Por el período de nueve meses finalizado el 31 de marzo de 2026,
comparativo con los períodos correspondientes
(Expresado en pesos argentinos)

NOTA 4 INFORMACIÓN SOBRE ACTIVOS Y PASIVOS (Cont.)

• **Obligaciones Negociables-Clase V**

Descripción de las condiciones de emisión

El 24 de mayo de 2022 el Directorio resolvió la emisión de la clase V por hasta USD 15.000.000, cuyas condiciones de emisión fueron establecidas en el Suplemento de Precio de fecha 22/07/2022.

En este marco se emitieron dos Series. La Serie I y serie II han sido canceladas en su totalidad a la fecha.

Los fondos netos provenientes de la colocación de las Obligaciones Negociables Clase V fueron utilizados mayormente para la inversión en activos físicos en el país y para capital de trabajo, de acuerdo a las condiciones para el uso de los fondos establecidas en el Suplemento de Precios aplicable.

• **Obligaciones Negociables-Clase VI**

El 11 de diciembre de 2023 el Directorio resolvió actualizar el Prospecto del Programa vigente y la emisión de la clase VI por hasta USD 15.000.000, cuyas condiciones de emisión fueron establecidas con posterioridad al cierre, en el Suplemento de Precio aplicable de fecha 15/08/2024.

A continuación se describen las principales condiciones de emisión de las Obligaciones Negociables Clase VI:

Serie I

Denominadas en dólares estadounidenses, a ser integradas y pagaderas en pesos

Monto de la emisión	USD 12.721.364
Fecha de la emisión	26/08/2024
Precio de la emisión	100% valor nominal
Fecha de vencimiento	26/08/2026
Fecha de integración	26/08/2024
Fecha de pago de intereses	Los Intereses serán pagaderos trimestralmente desde el 26/11/2024 hasta el 26/08/2026
Interés aplicable	Tasa fija 5%
Amortización	El capital será amortizado en 5 pagos trimestrales desde el 26/08/2025 hasta el 26/08/2026, cada pago equivale al 20% del Valor Nominal.
Monto en circulación	Monto en circulación USD 5.088.545,60 con garantía patrimonial del emisor.

Al cierre del período, la Sociedad ha aplicado la totalidad de los fondos obtenidos.


Firmado a los efectos de su identificación con nuestro informe de fecha 08 de mayo de 2026.


MARINOZZI- MAZZITELLI & ASOCIADOS S.R.L.
C.P.C.E.R.N – RAP T° I F° 26

Por Comisión Fiscalizadora


LEANDRO MANUEL JUSTO (Socio)
Contador Público (UBA)
C.P.C.E.R.N. T° IX – F° 174


Ing. DARIO GIUSSI
Gerente General


Dr. VICENTE D. CAMPENNI
Presidente


CARLOS ALFREDO GARDELLA
Contador Público (U.N.C.)
C.P.C.E.R.N. T° VI F° 80
SINDICO

Firmado a efectos de su identificación con informe del 08/05/2026

NOTAS A LOS ESTADOS FINANCIEROS INTERMEDIOS CONSOLIDADOS CONDENSADOS

Por el período de nueve meses finalizado el 31 de marzo de 2026,

comparativo con los períodos correspondientes

(Expresado en pesos argentinos)

NOTA 4 INFORMACIÓN SOBRE ACTIVOS Y PASIVOS (Cont.)

Asimismo, la Sociedad ha dado cumplimiento a los requerimientos establecidos por la normativa vigente en materia de información sobre el destino de los fondos, incluyendo la presentación de la Declaración Jurada del Directorio, el envío del formulario "Destino de Fondos Real" ante la AIF y la emisión del informe especial por contador público independiente

• **Obligaciones Negociables-Clase VII**

Con fecha 28 de Julio de 2025, el Directorio de INVAP SAU ha resuelto aprobar la emisión de las Obligaciones Negociables Clase VII por hasta el monto máximo de USD 15.000.000, en los términos y condiciones que se establezcan en el Suplemento de Prospecto definitivo. Al 31 de Marzo de 2026 la sociedad no ha emitido aún Obligaciones Negociables correspondientes a la Clase VII.

4.1.5.2 Tasas de interés y pautas de actualización para los créditos y obligaciones

Los créditos y deudas no financieras no poseen cláusulas de actualización, con la excepción de los Planes de Facilidades de ARCA de la Sociedad Controlante que poseen al cierre tasas de interés mensual del 5,91 % y 2,75%.

En la Sociedad Controlante las tasas de interés correspondientes a los préstamos y obligaciones negociables son las siguientes:

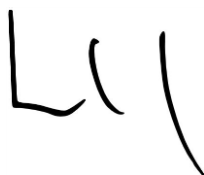
- Obligaciones Negociables Clase IV Serie III dólar linked: Tasa Fija 5,00 %
- Obligaciones Negociables Clase VI Serie I dólar linked: Tasa Fija 5,00 %
- Préstamos Prefinanciación Exportaciones en Dólares BBVA Tasa Fija 3%, Tasa Fija 3,5% y Tasa Fija 3,9%.
- Préstamos Prefinanciación Exportaciones en Dólares BANCO BICE Tasa Fija 6,50 %, Tasa Fija 6,50% y Tasa Fija 6,50 %.
- Préstamos Prefinanciación Exportaciones en Dólares BANCO GALICIA Tasa Fija 4,50%.
- Préstamo bancario en pesos BANCO MACRO: Tasa Fija 41,50 %, Tasa Fija 52,00% y Tasa Fija 36,25%.
- Préstamo bancario en pesos BANCO GALICIA: Tasa Fija 62,50%
- Préstamo bancario en pesos BANCO BBVA: Tasa Fija 62,50%
- Préstamo bancario en pesos BANCO PATAGONIA: Tasa Fija 38,25 %, Tasa Fija 40,50%, Tasa Fija 39,90%, Tasa Fija 35,45% y Tasa Fija 35,25%
- Préstamo bancario en pesos BANCO COMAFI: Tasa Fija 35,45 %, Tasa Fija 35,45%, Tasa Fija 35,45% y Tasa Fija 40,40%.-

Las sociedades controladas del exterior no poseen créditos y deudas significativas con pautas de actualización.

Firmado a los efectos de su identificación con nuestro informe de fecha 08 de mayo de 2026.

MARINOZZI- MAZZITELLI & ASOCIADOS S.R.L.
C.P.C.E.R.N – RAP T° I F° 26


Por Comisión Fiscalizadora



LEANDRO MANUEL JUSTO (Socio)
Contador Público (UBA)
C.P.C.E.R.N. T° IX – F° 174



Ing. DARIO GIUSSI
Gerente General



Dr. VICENTE D. CAMPENNI
Presidente



CARLOS ALFREDO GARDELLA
Contador Público (U.N.C.)
C.P.C.E.R.N. T° VI F° 80
SINDICO

Firmado a efectos de su identificación con informe del 08/05/2026

NOTAS A LOS ESTADOS FINANCIEROS INTERMEDIOS CONSOLIDADOS CONDENSADOS

Por el período de nueve meses finalizado el 31 de marzo de 2026,
comparativo con los períodos correspondientes
(Expresado en pesos argentinos)

NOTA 4 INFORMACIÓN SOBRE ACTIVOS Y PASIVOS (Cont.)

4.1.5.3 Información sobre garantías colaterales

La Sociedad retiene a ciertos proveedores importes por pagar en carácter de garantías financieras asociadas al cumplimiento de las obligaciones pendientes de ejecución por parte de estos. Tales importes para los períodos cubiertos por los presentes estados financieros eran los siguientes:

Concepto	31/3/2026	30/6/2025
Importe retenido en pesos a proveedores como garantía de las obligaciones pendientes de ejecución por parte de éstos.	168.701.521	156.780.397

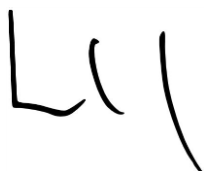
4.1.6 Apertura Pasivos Financieros

Concepto	31/3/2026	30/6/2025
Corriente		
Préstamos bancarios	27.195.021.300	16.375.570.489
Deudas financieras	123.042.230	231.866.349
Obligaciones negociables	7.464.866.391	16.785.970.039
Pagaré bursátil	-	3.756.611.020
Total Corriente	34.782.929.921	37.150.017.897
No Corriente		
Deudas financieras	-	3.116.099
Obligaciones negociables	-	3.784.021.906
Total No Corriente	-	3.787.138.005
Total Pasivos Financieros	34.782.929.921	40.937.155.902

Firmado a los efectos de su identificación con nuestro informe de fecha 08 de mayo de 2026.

MARINOZZI- MAZZITELLI & ASOCIADOS S.R.L.
C.P.C.E.R.N – RAP T° I F° 26


Por Comisión Fiscalizadora



LEANDRO MANUEL JUSTO (Socio)
Contador Público (UBA)
C.P.C.E.R.N. T° IX – F° 174



Ing. DARIO GIUSSI
Gerente General



Dr. VICENTE D. CAMPENNI
Presidente



CARLOS ALFREDO GARDELLA
Contador Público (U.N.C.)
C.P.C.E.R.N. T° VI F° 80
SINDICO

Firmado a efectos de su identificación
con informe del 08/05/2026

NOTAS A LOS ESTADOS FINANCIEROS INTERMEDIOS CONSOLIDADOS CONDENSADOS

Por el período de nueve meses finalizado el 31 de marzo de 2026,

comparativo con los períodos correspondientes

(Expresado en pesos argentinos)

NOTA 4 INFORMACIÓN SOBRE ACTIVOS Y PASIVOS (Cont.)

Concepto	Moneda	Tasa	Vencimiento	ARS	
				31/3/2026	30/6/2025
En moneda local					
<u>Préstamos bancarios</u>					
	ARS	34,00%	jul-25	-	184.188.116
	ARS	42,00%	ago-25	-	380.303.623
	ARS	32,43%	sep-25	-	659.909.621
	ARS	41,25%	nov-25	-	859.680.947
	ARS	41,50%	nov-25	-	891.251.021
	ARS	36,00%	nov-25	-	381.919.593
	ARS	36,00%	dic-25	-	254.613.062
	ARS	34,00%	mar-26	-	984.481.120
	ARS	34,00%	mar-26	-	985.390.547
	ARS	32,95%	mar-26	-	992.776.530
	ARS	39,90%	abr-26	284.119.057	3.079.158.219
	ARS	41,50%	may-26	197.339.461	1.170.288.937
	ARS	40,50%	jun-26	292.195.330	1.266.125.618
	ARS	40,40%	jun-26	295.091.530	1.278.548.528
	ARS	52,00%	ago-26	974.532.316	-
	ARS	62,50%	sep-26	1.205.510.642	-
	ARS	62,50%	sep-26	1.309.630.086	-
	ARS	38,25%	nov-26	1.416.701.045	-
	ARS	35,45%	feb-27	1.900.228.990	-
	ARS	35,45%	feb-27	1.418.402.097	-
	ARS	35,45%	feb-27	1.419.662.220	-
	ARS	35,45%	feb-27	1.398.093.160	-
	ARS	36,25%	mar-27	1.517.876.712	-
	ARS	35,25%	mar-27	1.517.383.562	-
				15.146.766.208	13.368.635.482
<u>Deudas financieras</u>					
	ARS	-	abr-26	95.824.474	97.763.438
	ARS	5,00%	ene-27	3.695.293	7.467.042
	ARS	-	abr-26	6.924.769	28.681.167
	ARS	-	abr-26	16.597.694	7.939.987
				123.042.230	141.851.634
<u>Obligaciones Negociables</u>					
ON CLASE 5 SERIE II	ARS	40,74%	jul-25	-	188.812.430
				-	188.812.430
Total en moneda local				15.269.808.438	13.699.299.546
En otras monedas					
<u>Préstamos bancarios</u>					
	USD	3,50%	ago-25	-	1.506.951.383
	USD	3,00%	sep-25	-	1.499.983.624
	USD	6,50%	abr-26	1.453.268.878	-
	USD	6,50%	may-26	1.447.791.781	-
	USD	6,50%	jun-26	2.819.440.438	-
	USD	6,50%	jun-26	1.422.646.932	-
	USD	3,50%	ago-26	1.400.547.041	-
	USD	4,50%	sep-26	2.103.721.890	-
	USD	3,90%	oct-26	1.400.838.132	-
				12.048.255.092	3.006.935.007
<u>Deudas financieras</u>					
	USD	-	jul-25	-	93.130.814
				-	93.130.814
<u>Obligaciones Negociables</u>					
ON CLASE 4 SERIE III	USD	5,00%	may-26	317.946.928	1.367.765.336
ON CLASE 6 SERIE I	USD	5,00%	ago-26	7.146.919.463	19.013.414.179
				7.464.866.391	20.381.179.515
<u>Pagaré Bursátil</u>					
	USD	1,00%	jul-25	-	1.878.107.854
	USD	1,00%	jul-25	-	1.105.486.371
	USD	1,50%	ago-25	-	773.016.795
				-	3.756.611.020
Total en otras monedas				19.513.121.483	27.237.856.356
Total Pasivos financieros				34.782.929.921	40.937.155.902

Firmado a los efectos de su identificación con nuestro informe de fecha 08 de mayo de 2026.

MARINOZZI- MAZZITELLI & ASOCIADOS S.R.L.
 C.P.C.E.R.N – RAP T° I F° 26

Por Comisión Fiscalizadora
LEANDRO MANUEL JUSTO (Socio)
 Contador Público (UBA)
 C.P.C.E.R.N. T° IX – F° 174

Ing. DARIO GIUSSI
 Gerente General

Dr. VICENTE D. CAMPENNI
 Presidente

CARLOS ALFREDO GARDELLA
 Contador Público (U.N.C.)
 C.P.C.E.R.N. T° VI F° 80
 SINDICO

 Firmado a efectos de su identificación
 con informe del 08/05/2026

NOTAS A LOS ESTADOS FINANCIEROS INTERMEDIOS CONSOLIDADOS CONDENSADOS

Por el período de nueve meses finalizado el 31 de marzo de 2026,
comparativo con los períodos correspondientes
(Expresado en pesos argentinos)

NOTA 4 INFORMACIÓN SOBRE ACTIVOS Y PASIVOS (Cont.)

4.1.7 Incumplimientos y otras infracciones

La Sociedad no presenta incumplimientos u otro tipo de infracciones de préstamos y otras partidas por pagar en los períodos cubiertos por los presentes estados financieros consolidados.

4.1.8 Resultados Financieros incluidos en el resultado integral del período

A continuación se presenta la apertura entre ingresos, costos y otros resultados financieros, que afectan al resultado integral total del período de nueve meses finalizado el 31 de marzo de 2026 (comparativo con el mismo período del 2025):

Concepto	31/3/2026	31/3/2025
<u>Ingresos financieros</u>		
Intereses	-	2.746.434.116
<u>Costos financieros</u>		
Intereses	(5.995.400.723)	(3.543.093.581)
<u>Otros resultados financieros</u>		
Diferencias de cambio, netas	(4.728.212.325)	(415.942.266)
Resultados operaciones de inversión, netos	(422.724.922)	2.080.143.392
Otros costos financieros, netos	(2.222.185.830)	(1.553.601.246)
Total	(13.368.523.800)	(686.059.585)

4.1.9 Gestión de Riesgos

4.1.9.1 Factores de riesgo financiero

Los principales pasivos financieros del Grupo, incluyen préstamos, cuentas por pagar comerciales y otras cuentas por pagar. La finalidad principal de estos pasivos financieros es obtener financiación para las operaciones del Grupo.

El Grupo cuenta con deudores comerciales, otras cuentas por cobrar, efectivo y colocaciones a corto plazo que provienen directamente de sus operaciones. El Grupo se encuentra expuesto a los riesgos de mercado, crediticio y de liquidez. La Gerencia Financiera, juntamente con la Gerencia General y el Directorio, supervisan la gestión de estos riesgos, identificándolos y evaluándolos en coordinación estrecha con las necesidades de las unidades operativas.

Los estados financieros consolidados condensados intermedios no incluyen toda la información y revelaciones de la administración del riesgo financiero y deben ser leídos en conjunto con los estados financieros consolidados anuales.

No ha habido cambios significativos en la administración o en las políticas de gestión de riesgos aplicadas por la sociedad desde el cierre del ejercicio anual.

Firmado a los efectos de su identificación con nuestro informe de fecha 08 de mayo de 2026.

MARINOZZI- MAZZITELLI & ASOCIADOS S.R.L.
C.P.C.E.R.N – RAP T° I F° 26


Por Comisión Fiscalizadora



LEANDRO MANUEL JUSTO (Socio)
Contador Público (UBA)
C.P.C.E.R.N. T° IX – F° 174



Ing. DARIO GIUSSI
Gerente General



Dr. VICENTE D. CAMPENNI
Presidente



CARLOS ALFREDO GARDELLA
Contador Público (U.N.C.)
C.P.C.E.R.N. T° VI F° 80
SINDICO

Firmado a efectos de su identificación
con informe del 08/05/2026

NOTAS A LOS ESTADOS FINANCIEROS INTERMEDIOS CONSOLIDADOS CONDENSADOS

Por el período de nueve meses finalizado el 31 de marzo de 2026,
comparativo con los períodos correspondientes
(Expresado en pesos argentinos)

NOTA 4 INFORMACIÓN SOBRE ACTIVOS Y PASIVOS (Cont.)

4.1.10 Garantías colaterales y otras mejoras crediticias obtenidas

La Sociedad toma seguros de caución y cartas de crédito de importación para minimizar los riesgos. A continuación se detallan las cartas de crédito vigentes a fin del período:

CDI BANCO GALICIA 31/03/2026				
CDI	Monto total	Moneda	Fecha apertura	Saldo
71002557	1.996.024	USD	11/4/2022	9.179
71002686	1.337.626	USD	17/8/2022	50.551
71003227	572.366	USD	7/8/2023	73.296
Total	3.906.015			133.025
71003228	152.678	EUR	7/8/2023	82.436
Total	152.678			82.436

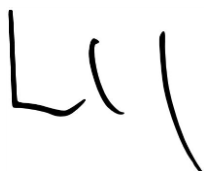
4.1.11 Plazos de vencimiento de partidas financieras

A continuación se presentan los plazos de vencimiento para cada clase de activos financieros y pasivos financieros de la Sociedad:

Firmado a los efectos de su identificación con nuestro informe de fecha 08 de mayo de 2026.

MARINOZZI- MAZZITELLI & ASOCIADOS S.R.L.
C.P.C.E.R.N – RAP T° I F° 26


Por Comisión Fiscalizadora



LEANDRO MANUEL JUSTO (Socio)
Contador Público (UBA)
C.P.C.E.R.N. T° IX – F° 174



Ing. DARIO GIUSSI
Gerente General



Dr. VICENTE D. CAMPENNI
Presidente



CARLOS ALFREDO GARDELLA
Contador Público (U.N.C.)
C.P.C.E.R.N. T° VI F° 80
SINDICO

Firmado a efectos de su identificación
con informe del 08/05/2026

NOTAS A LOS ESTADOS FINANCIEROS INTERMEDIOS CONSOLIDADOS CONDENSADOS

Por el período de nueve meses finalizado el 31 de marzo de 2026,
comparativo con los períodos correspondientes
(Expresado en pesos argentinos)

NOTA 4 INFORMACIÓN SOBRE ACTIVOS Y PASIVOS (Cont.)

PLAZOS FIJOS	31/3/2026	30/6/2025
0 a 3 meses	59.175.581	624.878.083
6 meses a 1 año	-	60.506.030
Total	59.175.581	685.384.113

FONDOS COMUNES DE INVERSION	31/3/2026	30/6/2025
0 a 3 meses	9.886.085.129	20.547.975.436
Total	9.886.085.129	20.547.975.436

CREDITOS POR VENTAS	31/3/2026	30/6/2025
Vencido	58.061.405.463	53.675.659.926
0 a 3 meses	56.031.433.122	71.633.151.504
Total	114.092.838.585	125.308.811.430

ACREEDORES COMERCIALES	31/3/2026	30/6/2025
Vencido	12.427.205.243	22.770.345.823
0 a 3 meses	35.717.184.733	48.180.732.346
3 a 6 meses	41.066.902	1.402.340.663
6 meses a 1 año	138.741.021	40.503.035
Total	48.324.197.899	72.393.921.867

PRESTAMOS BANCARIOS	31/3/2026	30/6/2025
0 a 3 meses	12.731.507.087	7.918.286.156
3 a 6 meses	8.057.591.957	4.117.180.393
6 meses a 1 año	6.405.922.256	4.340.103.940
Total	27.195.021.300	16.375.570.489

DEUDAS FINANCIERAS	31/3/2026	30/6/2025
0 a 3 meses	120.551.063	123.056.151
3 a 6 meses	1.185.707	18.238.681
6 meses a 1 año	1.305.460	90.571.517
1 a 3 años	-	3.116.099
Total	123.042.230	234.982.448

PAGARÉ BURSÁTIL	31/3/2026	30/6/2025
0 a 3 meses	-	3.756.611.020
Total	-	3.756.611.020

OBLIGACIONES NEGOCIABLES	31/3/2026	30/6/2025
0 a 3 meses	3.907.973.017	4.414.308.251
3 a 6 meses	3.556.893.374	4.125.479.138
6 meses a 1 año	-	8.246.182.650
1 a 3 años	-	3.784.021.906
Total	7.464.866.391	20.569.991.945

OTRAS DEUDAS	31/3/2026	30/6/2025
Vencido	34.950.000	37.181.763
0 a 3 meses	104.850.000	111.545.288
3 a 6 meses	104.850.000	111.545.288
6 meses a 1 año	209.700.000	223.090.577
1 a 3 años	2.980.939.869	2.697.785.341
3 a 5 años	-	408.999.390
Total	3.435.289.869	3.590.147.647

Firmado a los efectos de su identificación con nuestro informe de fecha 08 de mayo de 2026.

MARINOZZI- MAZZITELLI & ASOCIADOS S.R.L.
C.P.C.E.R.N – RAP T° I F° 26

Por Comisión Fiscalizadora

LEANDRO MANUEL JUSTO (Socio)
Contador Público (UBA)
C.P.C.E.R.N. T° IX – F° 174

Ing. DARIO GIUSSI
Gerente General

Dr. VICENTE D. CAMPENNI
Presidente

CARLOS ALFREDO GARDELLA
Contador Público (U.N.C.)
C.P.C.E.R.N. T° VI F° 80
SINDICO

Firmado a efectos de su identificación
con informe del 08/05/2026

NOTAS A LOS ESTADOS FINANCIEROS INTERMEDIOS CONSOLIDADOS CONDENSADOS

Por el período de nueve meses finalizado el 31 de marzo de 2026,
comparativo con los períodos correspondientes
(Expresado en pesos argentinos)

NOTA 4 INFORMACIÓN SOBRE ACTIVOS Y PASIVOS (Cont.)

4.2 Partidas No Financieras

A continuación se presentan los plazos de vencimiento para cada clase de activos no financieros y pasivos no financieros de la Sociedad:

OTROS CRÉDITOS	31/3/2026	30/6/2025
Vencido	23.930.760.307	41.171.782.402
0 a 3 meses	10.907.369.560	10.878.021.408
3 a 6 meses	1.211.917.775	2.196.615.045
6 meses a 1 año	1.470.196.123	7.131.902.135
1 a 3 años	238.103.358	438.725.885
3 a 5 años	-	36.056
Total	37.758.347.123	61.817.082.931

IMPUESTOS Y OTROS GRAVÁMENES	31/3/2026	30/6/2025
Vencido	5.109.314	11.048.836
0 a 3 meses	5.782.027.566	9.104.636.761
3 a 6 meses	58.931.304	-
6 meses a 1 año	90.713.380	89.997.150
Total	5.936.781.564	9.205.682.747

IMPUESTO A LAS GANANCIAS A PAGAR	31/3/2026	30/6/2025
3 a 6 meses	971.902.419	1.826.503.036
6 meses a 1 año	3.756.780.392	-
Total	4.728.682.811	1.826.503.036

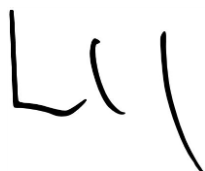
BENEFICIOS AL PERSONAL	31/3/2026	30/6/2025
Vencido	1.620.066.606	1.927.737.269
0 a 3 meses	19.384.759.229	21.250.606.350
3 a 6 meses	1.671.808.507	1.212.310.931
6 meses a 1 año	9.703.692.205	7.235.293.474
1 a 3 años	166.085.666	353.528.546
Total	32.546.412.213	31.979.476.570

OTRAS DEUDAS	31/3/2026	30/6/2025
1 a 3 años	-	3.032.233.584
Total	-	3.032.233.584

Firmado a los efectos de su identificación con nuestro informe de fecha 08 de mayo de 2026.

MARINOZZI- MAZZITELLI & ASOCIADOS S.R.L.
C.P.C.E.R.N – RAP T° I F° 26


Por Comisión Fiscalizadora



LEANDRO MANUEL JUSTO (Socio)
Contador Público (UBA)
C.P.C.E.R.N. T° IX – F° 174



Ing. DARIO GIUSSI
Gerente General



Dr. VICENTE D. CAMPENNI
Presidente



CARLOS ALFREDO GARDELLA
Contador Público (U.N.C.)
C.P.C.E.R.N. T° VI F° 80
SINDICO

Firmado a efectos de su identificación
con informe del 08/05/2026

NOTAS A LOS ESTADOS FINANCIEROS INTERMEDIOS CONSOLIDADOS CONDENSADOS

Por el período de nueve meses finalizado el 31 de marzo de 2026,

comparativo con los períodos correspondientes

(Expresado en pesos argentinos)

NOTA 5 INGRESOS POR CONTRATOS DE CONSTRUCCIÓN

Concepto	31/3/2026	31/3/2025
Importe de los ingresos de actividades ordinarias del contrato reconocidos como tales en el período.	314.005.705.920	277.524.999.283
Métodos utilizados para determinar la porción de ingreso de actividades ordinarias del contrato reconocido como tal.	Método del porcentaje de terminación (grado de avance)	
Métodos usados para determinar el grado de realización de los contratos de construcción en curso.	Inspecciones físicas y certificaciones de avance.	

Concepto	31/3/2026	31/3/2025
Ingresos por contratos de construcción		
Mercado nacional	175.050.445.649	132.032.196.706
Mercado extranjero	138.955.260.271	145.492.802.577
Total	314.005.705.920	277.524.999.283

NOTA 6 OTROS INGRESOS

Concepto	Por el período finalizado el	
	31/3/2026	31/3/2025
Recupero de gastos devengados	-	50.982.283
Resultado venta de rezagos y activos fijos	14.164.900	21.093.185
Ingresos Fundación INVAP	149.625.101	47.556.066
Otros ingresos menores	71.843.864	34.785.766
Total	235.633.865	154.417.300

Firmado a los efectos de su identificación con nuestro informe de fecha 08 de mayo de 2026.

MARINOZZI- MAZZITELLI & ASOCIADOS S.R.L.
 C.P.C.E.R.N – RAP T° I F° 26

Por Comisión Fiscalizadora

LEANDRO MANUEL JUSTO (Socio)
 Contador Público (UBA)
 C.P.C.E.R.N. T° IX – F° 174

Ing. DARIO GIUSSI
 Gerente General

Dr. VICENTE D. CAMPENNI
 Presidente

CARLOS ALFREDO GARDELLA
 Contador Público (U.N.C.)
 C.P.C.E.R.N. T° VI F° 80
SINDICO

Firmado a efectos de su identificación con informe del 08/05/2026



NOTAS A LOS ESTADOS FINANCIEROS INTERMEDIOS CONSOLIDADOS CONDENSADOS
Por el período de nueve meses finalizado el 31 de marzo de 2026,
comparativo con los períodos correspondientes
 (Expresado en pesos argentinos)

NOTA 7 PROPIEDADES, PLANTA Y EQUIPO

La composición y evolución del rubro es la siguiente:

Rubros	Saldos al inicio	Aumentos	Bajas	Reclasificaciones	Otros resultados integrales	Diferencias de conversión	Valor al cierre	Amortizaciones					Neto resultante 31/3/2026	
								Acumuladas al inicio	Bajas	Reclasificaciones	Del período	Diferencias de conversión		Acumuladas al cierre
Edificios	71.325.629.056	-	-	-	-	-	71.325.629.056	(13.848.376.302)	-	-	(866.988.719)	-	(14.715.365.021)	56.610.264.035
Terrenos	24.000.127.875	-	-	-	-	-	24.000.127.875	-	-	-	-	-	-	24.000.127.875
Muebles y útiles	2.491.184.873	125.741.719	(479.447)	-	-	(12.462.845)	2.603.984.300	(1.988.079.890)	479.447	-	(98.377.996)	-	(2.085.978.439)	518.005.861
Maquinarias y herramientas	13.348.987.837	523.715.820	(1.082.185)	-	-	-	13.871.621.472	(10.085.257.469)	1.082.185	-	(630.388.849)	-	(10.714.564.133)	3.157.057.339
Instrumental	8.420.868.700	1.156.998.491	-	-	-	-	9.577.867.191	(7.379.858.937)	-	-	(502.922.895)	-	(7.882.781.832)	1.695.085.359
Rodados	2.972.044.014	59.676.201	-	-	-	-	3.031.720.215	(2.336.858.293)	-	-	(245.459.225)	-	(2.582.317.518)	449.402.697
Equipos de computación	13.280.813.975	1.007.588.446	(4.572.865)	-	-	(22.841)	14.283.806.715	(10.703.181.274)	4.423.170	-	(916.016.692)	-	(11.614.774.796)	2.669.031.919
Instalaciones	17.847.145.577	294.020.498	(7.592.483)	-	-	-	18.133.573.592	(16.792.714.069)	7.592.483	-	(271.428.296)	-	(17.056.549.882)	1.077.023.710
Laboratorios	28.316.852	-	-	-	-	-	28.316.852	(28.316.852)	-	-	-	-	(28.316.852)	-
Obras en curso	4.685.468.156	2.028.827.405	-	-	-	-	6.714.295.561	-	-	-	-	-	-	6.714.295.561
Mejoras en inmuebles	6.237.834.350	-	-	-	-	-	6.237.834.350	(2.357.791.993)	-	-	(153.159.562)	-	(2.510.951.555)	3.726.882.795
Otros bienes	783.462.428	53.034.446	-	-	-	(65.824.301)	770.672.573	(727.478.051)	-	-	(62.001.637)	62.103.455	(727.376.233)	43.296.340
Total	165.421.883.693	5.249.603.026	(13.726.980)	-	-	(78.309.987)	170.579.449.752	(66.247.913.130)	13.577.285	-	(3.746.743.871)	62.103.455	(69.918.976.261)	100.660.473.491


Rubros	Saldos al inicio	Aumentos	Bajas	Reclasificaciones	Otros resultados integrales	Diferencias de conversión	Valor al cierre	Amortizaciones					Neto resultante 30/6/2025	
								Acumuladas al inicio	Bajas	Reclasificaciones	Del ejercicio	Diferencias de conversión		Acumuladas al cierre
Edificios	73.203.226.511	3.765.185	-	-	(1.881.362.640)	-	71.325.629.056	(12.725.218.661)	-	-	(1.123.157.641)	-	(13.848.376.302)	57.477.252.754
Terrenos	32.738.028.825	-	-	-	(8.737.900.950)	-	24.000.127.875	-	-	-	-	-	-	24.000.127.875
Muebles y útiles	2.344.924.538	143.311.563	(2.040)	-	-	2.950.812	2.491.184.873	(1.838.158.616)	2.040	-	(149.923.314)	-	(1.988.079.890)	503.104.983
Maquinarias y herramientas	12.949.829.118	399.210.043	(51.324)	-	-	-	13.348.987.837	(9.187.337.159)	51.324	-	(897.971.634)	-	(10.085.257.469)	3.263.730.368
Instrumental	7.903.483.138	517.509.649	(492.537)	368.450	-	-	8.420.868.700	(6.920.331.977)	492.537	-	(460.019.497)	-	(7.379.858.937)	1.041.009.763
Rodados	2.943.333.108	120.436.338	(91.725.432)	-	-	-	2.972.044.014	(2.098.276.803)	91.725.432	-	(330.306.922)	-	(2.336.858.293)	635.185.721
Equipos de computación	11.748.298.047	1.538.584.093	(6.001.258)	-	-	(66.907)	13.280.813.975	(9.567.660.138)	6.001.258	-	(1.141.522.394)	-	(10.703.181.274)	2.577.632.701
Instalaciones	17.833.531.400	23.366.866	(9.752.689)	-	-	-	17.847.145.577	(16.178.312.640)	975.269	-	(615.376.698)	-	(16.792.714.069)	1.054.431.508
Laboratorios	28.316.852	-	-	-	-	-	28.316.852	(28.316.852)	-	-	-	-	(28.316.852)	-
Obras en curso	5.254.270.942	1.209.284.866	(19.267.690)	(1.758.819.962)	-	-	4.685.468.156	-	-	-	-	-	-	4.685.468.156
Mejoras en inmuebles	6.247.130.609	-	(9.296.259)	-	-	-	6.237.834.350	(2.162.875.504)	9.296.259	-	(204.212.748)	-	(2.357.791.993)	3.880.042.357
Otros bienes	775.056.388	45.048.046	-	-	-	(36.642.006)	783.462.428	(713.767.854)	-	-	(46.335.675)	32.625.478	(727.478.051)	55.984.377
Total	173.969.429.476	4.000.516.649	(136.589.229)	(1.758.451.512)	(10.619.263.590)	(33.758.101)	165.421.883.693	(61.420.256.204)	108.544.119	-	(4.968.826.523)	32.625.478	(66.247.913.130)	99.173.970.563

Firmado a los efectos de su identificación con nuestro informe de fecha 08 de mayo de 2026.

MARINOZZI- MAZZITELLI & ASOCIADOS S.R.L.
C.P.C.E.R.N – RAP T° I F° 26


LEANDRO MANUEL JUSTO (Socio)
Contador Público (UBA)
C.P.C.E.R.N. T° IX – F° 174


Ing. DARIO GIUSSI
Gerente General


Dr. VICENTE D. CAMPENNI
Presidente

Por Comisión Fiscalizadora


CARLOS ALFREDO GARDEZZA
Contador Público (U.N.C.)
C.P.C.E.R.N. T° VI F° 80
SINDICO

Firmado a efectos de su identificación con informe del 08/05/2026

NOTAS A LOS ESTADOS FINANCIEROS INTERMEDIOS CONSOLIDADOS CONDENSADOS

Por el período de nueve meses finalizado el 31 de marzo de 2026,
comparativo con los períodos correspondientes
(Expresado en pesos argentinos)

NOTA 7 PROPIEDADES, PLANTA Y EQUIPO (Cont.)
7.1 Restricciones

Existe una hipoteca garantizando saldo de precio a favor de un acreedor privado por la suma total de ARS 184.000 sobre inmueble ubicado en el ejido urbano de San Carlos Bariloche, provincia de Río Negro.

Asimismo, existe derecho real de hipoteca en primer grado por la suma de ARS 18.672.170,50, a favor de la Agencia Nacional de Promoción Científica y Tecnológica, sobre un inmueble ubicado en Villa Llao Llao, San Carlos de Bariloche, provincia de Río Negro, en garantía del Contrato de Crédito ARSET – I 0058.

7.2 Desembolsos en obras en curso para propiedades, planta y equipo

Concepto	Saldos al inicio	Altas / Reclasificaciones	Bajas / Reclasificaciones	Saldo al 31/03/2026
Sede INVAP en Bariloche	2.894.167.012	504.927.662	-	3.399.094.674
Mejoras en otros inmuebles	406.062.959	49.202.893	-	455.265.852
Complejo Industrial y Tecnológico INVAP	1.385.238.185	1.474.696.850	-	2.859.935.035
Total	4.685.468.156	2.028.827.405	-	6.714.295.561

Concepto	Saldos al inicio	Altas / Reclasificaciones	Bajas / Reclasificaciones	Saldo al 30/6/2025
Sede INVAP en Bariloche	2.459.542.403	434.624.609	-	2.894.167.012
Mejoras en otros inmuebles	383.455.991	22.606.968	-	406.062.959
Desarrollos en curso	1.777.713.237	-	(1.777.713.237)	-
Complejo Industrial y Tecnológico INVAP	633.559.311	752.053.289	(374.415)	1.385.238.185
Total	5.254.270.942	1.209.284.866	(1.778.087.652)	4.685.468.156

7.3 Seguros

Se detallan a continuación los principales seguros patrimoniales contratados:

Conceptos asegurados	Riesgos cubiertos	Suma asegurada ARS	Valor contable bienes ARS
Edificios y contenidos sobre edificios propios	Incendio	7.546.862.296	76.167.646.579
	Responsabilidad Civil Comprensiva	80.000.000	
	Integral de comercio	78.408.553.589	
Edificios y contenidos sobre otros edificios	Incendio	10.138.178.600	449.402.697
	Integral de comercio	7.276.943.126	
Flota automotor	Responsabilidad civil - Robo - Incendio - Terceros	3.067.755.164	449.402.697
Transporte Nacional	Todo riesgo	10.313.806.715	
Equipos de carga y descarga	Técnico	1.801.164.410	449.402.697
Errores u omisiones	Professional Indemnity	29.028.414.000	
Proyectos	Responsabilidad Civil - Robo - TRCyM - Incendio - Integral Comercio - Otros	223.923.808.689	449.402.697

Firmado a los efectos de su identificación con nuestro informe de fecha 08 de mayo de 2026.

MARINOZZI- MAZZITELLI & ASOCIADOS S.R.L.
C.P.C.E.R.N – RAP T° I F° 26

Por Comisión Fiscalizadora

LEANDRO MANUEL JUSTO (Socio)
Contador Público (UBA)
C.P.C.E.R.N. T° IX – F° 174

Ing. DARIO GIUSSI
Gerente General

Dr. VICENTE D. CAMPENNI
Presidente

CARLOS ALFREDO GARDELLA
Contador Público (U.N.C.)
C.P.C.E.R.N. T° VI F° 80
SINDICO

Firmado a efectos de su identificación con informe del 08/05/2026



NOTAS A LOS ESTADOS FINANCIEROS INTERMEDIOS CONSOLIDADOS CONDENSADOS

Por el período de nueve meses finalizado el 31 de marzo de 2026,

comparativo con los periodos correspondientes

(Expresado en pesos argentinos)

NOTA 8 ACTIVOS INTANGIBLES

Rubros	Saldos al inicio	Aumentos	Reclasificaciones	Bajas	Diferencias de conversión	Valor al cierre	Amortizaciones				Neto resultante 31/3/2026
							Acumuladas al inicio	Bajas/Reclasificaciones	Del período	Acumuladas al cierre	
Marcas y patentes	320.209.635	34.769.071	-	(83.570.122)	(3.467)	271.405.117	-	-	-	-	271.405.117
Desarrollos sistemas de información	28.372.860.705	3.581.963.051	9.209.374	(1.441.738.128)	-	30.522.295.002	(21.656.563.403)	1.441.738.128	(2.212.895.001)	(22.427.720.276.00)	8.094.574.726
Desarrollos industriales	3.896.568.743	-	-	-	-	3.896.568.743	(3.377.026.248)	-	(194.828.437)	(3.571.854.685.00)	324.714.058
Desarrollos área espacial y gobierno	25.302.895.582	4.320.764.370	-	(30.430.187)	-	29.593.229.765	(10.212.251.202)	30.430.187	(374.640.785)	(10.556.461.800.00)	19.036.767.965
Desarrollos área nuclear	6.311.759.905	-	-	(59.523.372)	-	6.252.236.533	(4.553.314.050)	59.523.372	(263.766.878)	(4.757.557.556.00)	1.494.678.977
Desarrollos área SIT	1.628.054.826	-	-	(21.282.765)	-	1.606.772.061	(1.628.054.826)	21.282.765	-	(1.606.772.061.00)	-
Activos para cumplimiento contratos (*)	14.274.641.447	3.782.298.061	(9.209.374)	(1.166.683.543)	-	16.881.046.591	-	-	-	-	16.881.046.591
Otros intangibles	406.049.104	85.314.041	-	-	-	491.363.145	(241.517.328)	-	(15.424.861)	(256.942.189.00)	234.420.956
Total	80.513.039.947	11.805.108.594	-	(2.803.228.117)	(3.467)	89.514.916.957	(41.668.727.057)	1.552.974.452	(3.061.555.962)	(43.177.308.567)	46.337.608.390

Rubros	Saldos al inicio	Aumentos	Reclasificaciones	Bajas	Diferencias de conversión	Valor al cierre	Amortizaciones				Neto resultante 30/6/2025
							Acumuladas al inicio	Bajas/Reclasificaciones	Del ejercicio	Acumuladas al cierre	
Marcas y patentes	295.209.174	25.012.485	-	-	(12.024)	320.209.635	-	-	-	-	320.209.635
Desarrollos sistemas de información	25.023.584.297	3.311.061.150	92.473.486	(54.258.228)	-	28.372.860.705	(19.505.163.490)	54.258.228	(2.205.658.141)	(21.656.563.403)	6.716.297.302
Desarrollos industriales	3.896.568.743	-	-	-	-	3.896.568.743	(3.117.254.999)	-	(259.771.249)	(3.377.026.248)	519.542.495
Desarrollos área espacial y gobierno	24.594.694.292	724.705.997	-	(16.504.707)	-	25.302.895.582	(9.669.696.424)	-	(542.554.778)	(10.212.251.202)	15.090.644.380
Desarrollos área nuclear	4.553.314.052	-	1.758.445.853	-	-	6.311.759.905	(4.553.314.050)	-	-	(4.553.314.050)	1.758.445.855
Desarrollos área SIT	1.628.054.826	-	-	-	-	1.628.054.826	(1.628.054.826)	-	-	(1.628.054.826)	-
Activos para cumplimiento contratos (*)	12.124.918.240	2.212.379.764	(12.718.072)	(49.938.485)	-	14.274.641.447	-	-	-	-	14.274.641.447
Otros intangibles	895.919.389	-	-	(489.870.285)	-	406.049.104	(220.950.856)	-	(20.566.472)	(241.517.328)	164.531.776
Total	73.012.263.013	6.273.159.396	1.838.201.267	(610.571.705)	(12.024)	80.513.039.947	(38.694.434.645)	54.258.228	(3.028.550.640)	(41.668.727.057)	38.844.312.890

(*) Costos incurridos para cumplir con contratos específicos o contratos esperados, que generan o mejoran recursos para satisfacer obligaciones de desempeño futuras, los cuales se espera recuperar.

Firmado a los efectos de su identificación con nuestro informe de fecha 08 de mayo de 2026.

MARINOZZI- MAZZITELLI & ASOCIADOS S.R.L.
C.P.C.E.R.N – RAP T° I F° 26

LEANDRO MANUEL JUSTO (Socio)
Contador Público (UBA)
C.P.C.E.R.N. T° IX – F° 174

Ing. DARIO GIUSTI
Gerente General

Dr. VICENTE D. CAMPENNI
Presidente

CARLOS ALFREDO GARDELLA
Contador Público (U.N.C.)
C.P.C.E.R.N. T° VI F° 80
SINDICO

Firmado a efectos de identificación
con informe del 08/05/2026

Por Comisión Fiscalizadora

NOTAS A LOS ESTADOS FINANCIEROS INTERMEDIOS CONSOLIDADOS CONDENSADOS

Por el período de nueve meses finalizado el 31 de marzo de 2026,
comparativo con los períodos correspondientes
(Expresado en pesos argentinos)

NOTA 9 IMPUESTO A LAS GANANCIAS

9.1 Conciliación impositiva

A continuación se presenta la conciliación entre el Impuesto a las Ganancias imputados a resultados y el que resulta de aplicar la tasa del impuesto sobre el resultado contable respectivo, antes de impuesto:

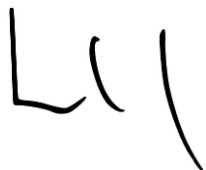
Conciliación resultado contable y resultado impositivo	31/3/2026	31/3/2025
Resultado del período antes de impuestos	14.616.018.540	13.367.498.762
Tasa del impuesto vigente	35%	35%
Resultado del período	(5.115.606.489)	(4.678.624.566)
Efecto diferencias por gastos no deducibles	(332.374.546)	(298.516.701)
Resultado inversiones en sociedades controladas y negocios conjuntos	(81.982.247)	90.656.517
Efecto diferencias por ajuste por inflación impositivo	1.626.976.777	2.021.228.172
Efecto adecuación de alícuota impositiva por Ley 27.506	5.051.980.507	5.624.615.569
Efecto diferencias por ajuste por inflación contable	(7.658.680.515)	(8.670.041.308)
Otras diferencias	(846.245.012)	(1.022.992.833)
Diferencias que afectan a la tasa efectiva del impuesto	(2.240.325.036)	(2.255.050.584)
Total cargo a resultado por impuesto a las ganancias	(7.355.931.525)	(6.933.675.150)

Se indica a continuación la composición del Pasivo por Impuesto Diferido al cierre:

Rubros	31/3/2026	30/6/2025
Activos financieros	(20.000.227)	(161.591.299)
Créditos por ventas	578.379.590	594.277.707
Contratos de construcción	1.972.273.465	(560.150.914)
Otros créditos	(1.304.767.221)	(3.321.955.120)
Inventarios	(4.357.605.564)	(2.934.235.655)
Activos por derechos de uso	(463.989.988)	(231.496.674)
Inversiones en sociedades controladas y negocios conjuntos	(340.669.443)	(248.079.244)
Propiedades de inversión	(416.406.612)	(416.352.092)
Propiedades, planta y equipo	(20.383.501.033)	(20.751.415.366)
Activos intangibles	(9.035.419.043)	(8.849.530.639)
Otros pasivos	972.902.887	417.939.776
Total	(32.798.803.189)	(36.462.589.520)

Firmado a los efectos de su identificación con nuestro informe de fecha 08 de mayo de 2026.


MARINOZZI- MAZZITELLI & ASOCIADOS S.R.L.
C.P.C.E.R.N – RAP T° I F° 26



LEANDRO MANUEL JUSTO (Socio)
Contador Público (UBA)
C.P.C.E.R.N. T° IX – F° 174



Ing. DARIO GIUSSI
Gerente General



Dr. VICENTE D. CAMPENNI
Presidente

Por Comisión Fiscalizadora



CARLOS ALFREDO GARDELLA
Contador Público (U.N.C.)
C.P.C.E.R.N. T° VI F° 80
SINDICO

Firmado a efectos de su identificación
con informe del 08/05/2026

NOTAS A LOS ESTADOS FINANCIEROS INTERMEDIOS CONSOLIDADOS CONDENSADOS

Por el período de nueve meses finalizado el 31 de marzo de 2026,
comparativo con los períodos correspondientes
(Expresado en pesos argentinos)

NOTA 9 IMPUESTO A LAS GANANCIAS (Cont.)

9.2 Cambio de alícuota en el impuesto a las ganancias

La Ley 27.630 promulgada el 16 de junio de 2021 sustituyó la tasa establecida para la determinación del impuesto en el artículo 73 de la Ley de Impuesto a las Ganancias, por una escala y alícuotas a aplicar acorde con la ganancia neta imponible. Dicha escala se ajusta anualmente considerando la variación del IPC, siendo aplicable para los ejercicios fiscales que se inicien con posterioridad a cada actualización.

La escala aplicable en el presente ejercicio es la siguiente:

- Ganancia Neta Imponible Acumulada de \$ 0.- a \$ 101.679.575,26, se aplicará una alícuota del 25%.
- Ganancia Neta Imponible Acumulada de \$ 101.679.575,26.- a \$ 1.016.795.752,62, se pagará \$ 25.419.893,82 más el 30% sobre el excedente de \$ 101.679.575,26.-
- Ganancia Neta Imponible Acumulada de \$ 1.016.795.752,62.- en adelante, se pagará \$ 299.954.747,02 más el 35% sobre el excedente de \$ 1.016.795.752,62.

9.3 Ajuste por inflación impositivo

Teniendo en cuenta que la variación acumulada en el IPC ha superado los parámetros que establece la Ley del Impuesto a las Ganancias para la aplicación del ajuste por inflación impositivo para este ejercicio (inflación acumulada igual o superior al 100% en los últimos tres ejercicios, incluido el presente), la Sociedad ha dado efecto al ajuste por inflación fiscal en el cálculo de la provisión del impuesto a las ganancias.

9.4 Ley 27.506 – Régimen de Promoción de la Economía del Conocimiento

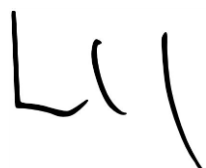
Con fecha 08/04/21 se realizó el trámite de inscripción al Registro de Promoción de la Economía del Conocimiento bajo el Expediente EX2021-3043379—APN-SSEC#MDP. Acorde a las gestiones realizadas y documentación adicional presentada a requerimiento de la Subsecretaría de Economía del Conocimiento, con fecha 16.09.2021, mediante DI-2021-454-APN-SSEC#MDP, se dispuso la inscripción de INVAP en el Registro Nacional de Beneficiarios del Régimen de Promoción de la Economía del Conocimiento, creado por el Artículo 3° de la Ley 27.506 y su modificatoria, a partir del 18 de agosto de 2021.

Dentro de los beneficios se encuentra el goce de estabilidad fiscal por el cual no se verá incrementada la carga tributaria total nacional, respecto de sus actividades promovidas, desde su inscripción en el Registro y por el término de la vigencia de éste.

Asimismo INVAP tendrá una reducción del 20% respecto del monto total del impuesto a las ganancias correspondiente a las actividades promovidas determinadas en cada ejercicio, beneficio que será aplicable tanto a las ganancias de fuente argentina como a las de fuente extranjera. Este beneficio es aplicable al presente ejercicio fiscal.

Firmado a los efectos de su identificación con nuestro informe de fecha 08 de mayo de 2026.


MARINOZZI- MAZZITELLI & ASOCIADOS S.R.L.
C.P.C.E.R.N – RAP T° I F° 26



LEANDRO MANUEL JUSTO (Socio)
Contador Público (UBA)
C.P.C.E.R.N. T° IX – F° 174



Ing. DARIO GIUSSI
Gerente General



Dr. VICENTE D. CAMPENNI
Presidente

Por Comisión Fiscalizadora



CARLOS ALFREDO GARDELLA
Contador Público (U.N.C.)
C.P.C.E.R.N. T° VI F° 80
SINDICO

Firmado a efectos de su identificación
con informe del 08/05/2026

NOTAS A LOS ESTADOS FINANCIEROS INTERMEDIOS CONSOLIDADOS CONDENSADOS

Por el período de nueve meses finalizado el 31 de marzo de 2026,
comparativo con los períodos correspondientes
(Expresado en pesos argentinos)

NOTA 10 ACTIVOS Y PASIVOS EN OTRAS MONEDAS


Rubros	Moneda	Monto	Cambio Vigente	Saldo al 31/03/2026 en ARS
ACTIVO CORRIENTE				
EFFECTIVO Y EQUIVALENTES AL EFFECTIVO				
	USD	649.735	1.389,00	902.481.524
	EUR	21.290.853	1.590,68	33.866.993.808
	BRL	9.984	261,99	2.615.719
	AUD	564.118	959,87	541.477.994
	BOB	4.396.814	202,33	889.607.773
	EGP	2.541.344	25,75	65.440.636
	DZD	8.585.818	10,74	92.240.880
	INR	118.177	14,73	1.741.281
	SAR	36.265	370,33	13.429.960
	CLP	731.149	1,49	1.090.149
	Otras			5.914.575
Total				36.383.034.299
ACTIVOS FINANCIEROS				
	USD	42.603	1.389,00	59.175.581
	BOB	28.072	202,33	5.679.758
Total				64.855.339
CRÉDITOS POR VENTAS				
	USD	20.258.959	1.389,00	28.139.694.521
	EUR	18.781.170	1.590,68	29.874.884.464
	EGP	2.600.692	25,75	66.968.848
	DZD	172.824	10,74	1.856.713
	SAR	114.006	370,33	42.220.310
Sub-Total				58.125.624.856
Menos: Previsión para deterioro de activos financieros	USD	(327.738)	1.389,00	(455.228.318)
	EUR	(273)	1.590,74	(434.271)
Total				57.669.962.267
ACTIVOS POR CONTRATOS DE CONSTRUCCIÓN				
	USD	6.775.293	1.389,00	9.410.881.635
	EUR	45.133	1.590,67	71.791.806
Sub-Total				9.482.673.441
Menos: Previsión para deterioro	USD	(38.102)	1.389,02	(52.924.335)
Total				9.429.749.106
OTROS CRÉDITOS				
	USD	829.580	1.389,00	1.152.286.300
	EUR	3.346.097	1.590,68	5.322.579.498
	BRL	32.047	262,00	8.396.385
	BOB	3.235.325	202,33	654.603.639
	EGP	7.441.484	25,75	191.621.194
	DZD	7.082.737	10,74	76.092.675
	INR	28.050	14,73	413.301
	SAR	4.154	370,33	1.538.369
	CLP	71.541	1,49	106.668
	Otras			310.471
Total				7.407.948.500
Total ACTIVO CORRIENTE				110.955.549.511
Total ACTIVO				110.955.549.511

Firmado a los efectos de su identificación con nuestro informe de fecha 08 de mayo de 2026.


MARINOZZI- MAZZITELLI & ASOCIADOS S.R.L.
C.P.C.E.R.N – RAP T° I F° 26


LEANDRO MANUEL JUSTO (Socio)
Contador Público (UBA)
C.P.C.E.R.N. T° IX – F° 174


Ing. DARIO GIUSSI
Gerente General


Dr. VICENTE D. CAMPENNI
Presidente

Por Comisión Fiscalizadora


CARLOS ALFREDO GARDELLA
Contador Público (U.N.C.)
C.P.C.E.R.N. T° VI F° 80
SINDICO

Firmado a efectos de su identificación
con informe del 08/05/2026

NOTAS A LOS ESTADOS FINANCIEROS INTERMEDIOS CONSOLIDADOS CONDENSADOS

Por el período de nueve meses finalizado el 31 de marzo de 2026,
comparativo con los períodos correspondientes
(Expresado en pesos argentinos)

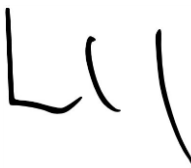
NOTA 10 ACTIVOS Y PASIVOS EN OTRAS MONEDAS (Cont.)

Rubros	Moneda	Monto	Cambio Vigente	Saldo al 31/03/2026 en ARS
PASIVO CORRIENTE				
ACREEDORES COMERCIALES	USD	7.717.318	1.398,00	10.788.810.280
	EUR	15.712.235	1.640,48	25.775.678.997
	AUD	3.879	959,92	3.723.536
	BOB	44.206	202,33	8.944.183
	EGP	135.960	25,75	3.501.024
	DZD	1.450.842	10,74	15.586.977
	INR	306.800	14,73	4.520.545
	SAR	114.626	370,33	42.449.649
	CLP	24.623	1,49	36.714
	Otras			1.055.643.139
Total				37.698.895.044
PASIVOS POR CONTRATOS DE CONSTRUCCIÓN				
	USD	19.157.091	1.398,00	26.781.613.663
	EUR	2.374.663	1.640,48	3.895.598.832
	BRL	49.992.918	277,00	13.848.038.200
	EGP	20.000	25,75	515.008
	DZD	348.131.358	10,74	3.740.114.436
Total				48.265.880.139
PASIVOS FINANCIEROS				
	USD	13.957.884	1.398,00	19.513.121.483
Total				19.513.121.483
BENEFICIOS AL PERSONAL				
	EUR	2.356.846	1.640,48	3.866.369.765
	AUD	17.652	959,85	16.943.355
	BOB	752.512	202,33	152.255.807
	EGP	2.950.535	25,75	75.977.458
	DZD	3.485.477	10,74	37.445.872
	SAR	3.688	370,29	1.365.618
Total				4.150.357.875
OTRAS DEUDAS				
	USD	325.000	1.398,00	454.350.000
Total				454.350.000
IMPUESTOS Y OTROS GRAVÁMENES				
	EUR	2.834.208	1.640,48	4.649.474.837
	AUD	275	959,53	263.870
	BOB	653	202,34	132.126
	EGP	1.461.749	25,75	37.640.622
	DZD	8.051.926	10,74	86.505.057
	SAR	35.546	370,33	13.163.849
Total				4.787.180.361
Total PASIVO CORRIENTE				114.869.784.902
PASIVO NO CORRIENTE				
OTRAS DEUDAS				
	USD	800.000	1.398,00	1.118.400.000
	EUR	336.013	1.640,48	551.224.095
Total				1.669.624.095
Total PASIVO NO CORRIENTE				1.669.624.095
Total PASIVO				116.539.408.997


Firmado a los efectos de su identificación con nuestro informe de fecha 08 de mayo de 2026.


MARINOZZI- MAZZITELLI & ASOCIADOS S.R.L.
C.P.C.E.R.N – RAP T° I F° 26

Por Comisión Fiscalizadora


LEANDRO MANUEL JUSTO (Socio)
Contador Público (UBA)
C.P.C.E.R.N. T° IX – F° 174


Ing. DARIO GIUSSI
Gerente General


Dr. VICENTE D. CAMPENNI
Presidente


CARLOS ALFREDO GARDELLA
Contador Público (U.N.C.)
C.P.C.E.R.N. T° VI F° 80
SINDICO
Firmado a efectos de su identificación
con informe del 08/05/2026

NOTAS A LOS ESTADOS FINANCIEROS INTERMEDIOS CONSOLIDADOS CONDENSADOS

Por el período de nueve meses finalizado el 31 de marzo de 2026,
comparativo con los períodos correspondientes
(Expresado en pesos argentinos)

NOTA 10 ACTIVOS Y PASIVOS EN OTRAS MONEDAS (Cont.)


Rubros	Moneda	Monto	Saldo al 30/6/2025 en ARS
ACTIVO CORRIENTE			
EFFECTIVO Y EQUIVALENTES AL EFFECTIVO			
	USD	708.405	1.045.614.916
	EUR	15.103.009	26.048.476.078
	BRL	44.386	11.936.963
	AUD	1.072.182	1.040.173.645
	BOB	4.407.697	951.097.028
	EGP	246.932	7.358.384
	DZD	9.344.002	104.820.715
	INR	118.080	2.050.232
	SAR	12.048	4.763.710
	Otras		7.472.245
Total			29.223.763.916
ACTIVOS FINANCIEROS			
	USD	41.046	60.584.302
	BOB	31.161.924	6.724.149.107
Total			6.784.733.409
CRÉDITOS POR VENTAS			
	USD	23.448.059	34.609.655.008
	EUR	26.601.901	45.880.855.854
	EGP	2.206.123	65.740.703
	DZD	183.003	2.052.920
	SAR	206.051	81.468.636
SUB-TOTAL			80.639.773.121
Menos: Previsión para deterioro de activos financieros	USD	(408.964)	(603.636.443)
	EUR	(211)	(364.312)
Total			80.035.772.366
ACTIVOS POR CONTRATOS DE CONSTRUCCIÓN			
	USD	5.505.587	8.126.317.025
	EUR	5.247.886	9.051.138.881
SUB-TOTAL			17.177.455.906
Menos: Previsión para deterioro	USD	(80.905)	(119.417.372)
	EUR	(39.216)	(67.635.861)
Total			16.990.402.673
OTROS CRÉDITOS			
	USD	835.120	1.232.648.254
	EUR	339.436	585.431.756
	BRL	2.200	591.656
	BOB	5.778.703	1.246.933.972
	EGP	7.370.345	219.630.359
	DZD	6.899.900	77.402.856
	INR	1.108.939	19.254.551
	Otras		2.734.209
Total			3.384.627.613
Total ACTIVO CORRIENTE			136.419.299.977
Total ACTIVO			136.419.299.977

Firmado a los efectos de su identificación con nuestro informe de fecha 08 de mayo de 2026.


MARINOZZI- MAZZITELLI & ASOCIADOS S.R.L.
C.P.C.E.R.N – RAP T° I F° 26


LEANDRO MANUEL JUSTO (Socio)
Contador Público (UBA)
C.P.C.E.R.N. T° IX – F° 174


Ing. DARIO GIUSSI
Gerente General


Dr. VICENTE D. CAMPENNI
Presidente

Por Comisión Fiscalizadora


CARLOS ALFREDO GARDELLA
Contador Público (U.N.C.)
C.P.C.E.R.N. T° VI F° 80
SINDICO

Firmado a efectos de su identificación
con informe del 08/05/2026

NOTAS A LOS ESTADOS FINANCIEROS INTERMEDIOS CONSOLIDADOS CONDENSADOS

Por el período de nueve meses finalizado el 31 de marzo de 2026,
comparativo con los períodos correspondientes
(Expresado en pesos argentinos)

NOTA 10 ACTIVOS Y PASIVOS EN OTRAS MONEDAS (Cont.)

Rubros	Moneda	Monto	Saldo al 30/6/2025 en ARS
PASIVO CORRIENTE			
ACREEDORES COMERCIALES			
	USD	13.709.091	20.389.127.247
	EUR	21.379.821	37.234.963.853
	BRL	134	37.630
	AUD	8.538	8.283.455
	BOB	72.326	15.606.559
	EGP	135.960	4.051.499
	DZD	1.553.065	17.422.231
	INR	550.742	9.562.550
	SAR	300.084	118.647.043
	Otras		1.267.277.622
Total			59.064.979.689
PASIVOS POR CONTRATOS DE CONSTRUCCIÓN			
	USD	29.590.001	44.008.335.254
	BOB	12.267.282	2.647.045.645
	DZD	368.636.010	4.135.347.038
Total			50.790.727.937
PASIVOS FINANCIEROS			
	USD	15.769.717	23.453.834.449
Total			23.453.834.449
BENEFICIOS AL PERSONAL			
	USD	3.330	4.952.611
	EUR	2.399.257	4.178.530.352
	AUD	15.675	15.207.345
	BOB	724.193	156.267.088
	EGP	2.088.146	62.225.063
	DZD	3.893.581	43.678.069
	SAR	2.750	1.087.295
Total			4.461.947.823
OTRAS DEUDAS			
	USD	325.000	483.362.916
Total			483.362.916
IMPUESTOS Y OTROS GRAVÁMENES			
	EUR	4.341.330	7.560.833.143
	BOB	1.402	302.485
	EGP	1.113.770	33.189.462
	DZD	8.515.935	95.531.485
	INR	317.600	5.514.501
	SAR	60.222	23.810.400
Total			7.719.181.476
Total PASIVO CORRIENTE			145.974.034.290
PASIVO NO CORRIENTE			
PASIVOS FINANCIEROS			
	USD	2.544.273	3.784.021.907
Total			3.784.021.907
OTRAS DEUDAS			
	USD	1.025.000	1.524.452.274
	EUR	546.276	951.391.256
Total			2.475.843.530
Total PASIVO NO CORRIENTE			6.259.865.437
Total PASIVO			152.233.899.727

Firmado a los efectos de su identificación con nuestro informe de fecha 08 de mayo de 2026.

MARINOZZI- MAZZITELLI & ASOCIADOS S.R.L.
C.P.C.E.R.N – RAP T° I F° 26

LEANDRO MANUEL JUSTO (Socio)
Contador Público (UBA)
C.P.C.E.R.N. T° IX – F° 174

Ing. DARIO GIUSSI
Gerente General

Dr. VICENTE D. CAMPENNI
Presidente

Por Comisión Fiscalizadora

CARLOS ALFREDO GARDELLA
Contador Público (U.N.C.)
C.P.C.E.R.N. T° VI F° 80
SINDICO

Firmado a efectos de su identificación
con informe del 08/05/2026



NOTAS A LOS ESTADOS FINANCIEROS INTERMEDIOS CONSOLIDADOS CONDENSADOS

Por el período de nueve meses finalizado el 31 de marzo de 2026,
comparativo con los períodos correspondientes
(Expresado en pesos argentinos)

NOTA 11 GASTOS DEL PERÍODO

11.1 Costo de ejecución de los contratos

Por el período finalizado el 31 de marzo de 2026 (Comparativo con 31/03/2025)		
	31/3/2026	31/3/2025
Existencias al comienzo del período	20.019.250.573	14.301.290.473
Compras e insumos del período	118.828.782.674	99.970.607.170
Gastos de producción del período	149.194.367.399	122.240.184.075
Subtotal	288.042.400.646	236.512.081.718
Menos:		
Gastos de producción bienes intangibles	(11.805.108.594)	(4.335.140.281)
Gastos de producción propiedades, planta y equipo	(2.028.827.405)	(732.050.630)
Existencias al cierre del período	(23.686.256.649)	(19.585.429.157)
Costo de ejecución de los contratos	250.522.207.998	211.859.461.650

11.2 Composición de gastos por naturaleza

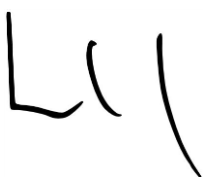
Por el período finalizado el 31 de marzo de 2026					
Rubro	Producción	Administración	Comercialización	Otros egresos	Total
Mano de obra	82.988.587.368	21.551.005.186	2.686.795.411	9.861.198	107.236.249.163
Materiales de uso general	6.525.453	532.903.637	38.455.126	2.101.913	579.986.129
Servicios de terceros	45.257.854.303	2.583.809.322	465.261.525	600.390.486	48.907.315.636
Servicios financieros y seguros	1.593.011.920	737.387.261	170.000.366	40.918	2.500.440.465
Viajes	4.956.568.382	1.061.852.467	185.817.065	43.254.231	6.247.492.145
Inmuebles	5.889.864.619	1.290.157.338	219.592.530	-	7.399.614.487
Mantenimiento	1.044.416.094	418.009.194	11.902.255	-	1.474.327.543
Depreciaciones y amortizaciones	2.381.685.803	4.350.875.463	75.738.567	-	6.808.299.833
Capacitación e institucional	392.273.349	1.454.246.505	333.186.318	-	2.179.706.172
Impuestos y tasas	560.174.794	1.785.420.638	1.355.628.297	102.330	3.701.326.059
Gastos sucursales exterior	4.123.166.746	61.640.998	15.410.250	-	4.200.217.994
Donaciones	238.568	-	-	38.497.427	38.735.995
Deudores incobrables	-	252.514.416	-	-	252.514.416
Bono participación	-	-	-	817.846.045	817.846.045
Otros gastos	-	1.018.620.269	-	86.505.443	1.105.125.712
Totales	149.194.367.399	37.098.442.694	5.557.787.710	1.598.599.991	193.449.197.794

Por el período finalizado el 31 de marzo de 2025					
Rubro	Producción	Administración	Comercialización	Otros egresos	Total
Mano de obra	77.158.228.221	22.821.945.213	2.796.085.556	-	102.776.258.990
Materiales de uso general	10.285.062	210.335.961	30.646.917	3.837.905	255.105.845
Servicios de terceros	26.511.358.618	1.899.820.991	319.466.004	332.226.169	29.062.871.782
Servicios financieros y seguros	2.313.548.491	244.507.443	30.314.991	62.948	2.588.433.873
Viajes	4.329.079.096	863.972.576	155.725.126	35.237.676	5.384.014.474
Inmuebles	5.755.720.476	1.302.625.967	196.064.874	-	7.254.411.317
Mantenimiento	1.038.315.494	271.582.878	17.263.162	-	1.327.161.534
Depreciaciones y amortizaciones	1.947.494.386	3.893.344.085	71.144.991	-	5.911.983.462
Capacitación e institucional	316.836.371	865.134.747	239.210.059	-	1.421.181.177
Impuestos y tasas	775.440.243	1.831.875.137	1.447.137.710	657.003	4.055.110.093
Gastos sucursales exterior	2.083.877.617	61.913.935	15.478.483	-	2.161.270.035
Donaciones	-	-	-	49.844.213	49.844.213
Deudores incobrables	-	-	-	-	-
Bono participación	-	-	-	708.784.886	708.784.886
Otros gastos	-	896.866.353	-	635.282.125	1.532.148.478
Totales	122.240.184.075	35.163.925.286	5.318.537.873	1.765.932.925	164.488.580.159


Firmado a los efectos de su identificación con nuestro informe de fecha 08 de mayo de 2026.


MARINOZZI- MAZZITELLI & ASOCIADOS S.R.L.
C.P.C.E.R.N – RAP T° I F° 26

Por Comisión Fiscalizadora


LEANDRO MANUEL JUSTO (Socio)
Contador Público (UBA)
C.P.C.E.R.N. T° IX – F° 174


Ing. DARIO GIUSSI
Gerente General


Dr. VICENTE D. CAMPENNI
Presidente


CARLOS ALFREDO GARDELLA
Contador Público (U.N.C.)
C.P.C.E.R.N. T° VI F° 80
SINDICO

Firmado a los efectos de su identificación
con informe del 08/05/2026

NOTAS A LOS ESTADOS FINANCIEROS INTERMEDIOS CONSOLIDADOS CONDENSADOS

Por el período de nueve meses finalizado el 31 de marzo de 2026,
comparativo con los períodos correspondientes
(Expresado en pesos argentinos)

NOTA 12 INFORMACIÓN SOBRE PARTES RELACIONADAS

12.1 Información sobre las transacciones con partes relacionadas

El detalle de los saldos con las compañías relacionadas es el siguiente:

Concepto	31/3/2026			30/6/2025		
	Cuentas por cobrar	Cuentas por pagar	Otros	Cuentas por cobrar	Cuentas por pagar	Otros
Créditos empresas del Grupo:						
GSATCOM	-	-	-	5.022.409.519	-	-
Total de créditos	-	-	-	5.022.409.519	-	-
Deudas empresas del Grupo:						
GSATCOM	-	-	-	-	26.728.775.601	-
Total de pasivos	-	-	-	-	26.728.775.601	-

NOTA 13 SEGMENTOS DE OPERACIÓN

Un segmento operativo se define como un componente de una sociedad que puede generar ingresos e incurrir en gastos y cuya información financiera está disponible, se presenta por separado y es evaluada regularmente por la máxima autoridad en la toma de decisiones de operación. INVAP considera segmento a los tipos de productos y servicios ofrecidos detallados en la Nota 1.3. A nivel geográfico, la actividad se distribuye entre mercado nacional y de exportación.

Firmado a los efectos de su identificación con nuestro informe de fecha 08 de mayo de 2026.

MARINOZZI- MAZZITELLI & ASOCIADOS S.R.L.
C.P.C.E.R.N – RAP T° I F° 26


Por Comisión Fiscalizadora



LEANDRO MANUEL JUSTO (Socio)
Contador Público (UBA)
C.P.C.E.R.N. T° IX – F° 174



Ing. DARIO GIUSSI
Gerente General



Dr. VICENTE D. CAMPENNI
Presidente



CARLOS ALFREDO GARDELLA
Contador Público (U.N.C.)
C.P.C.E.R.N. T° VI F° 80
SINDICO

Firmado a efectos de su identificación
con informe del 08/05/2026



NOTAS A LOS ESTADOS FINANCIEROS INTERMEDIOS CONSOLIDADOS CONDENSADOS

Por el período de nueve meses finalizado el 31 de marzo de 2026,

comparativo con los periodos correspondientes

(Expresado en pesos argentinos)

NOTA 13 SEGMENTOS DE OPERACIÓN (Cont.)

ESTADO DEL RESULTADO INTEGRAL CONSOLIDADO (por el período finalizado el 31 de marzo de 2026)							
	Segmentos de Negocio					Resto Entidad	Total
	Nuclear	Espacial	Gobierno	SIT	Otros		
Ingresos por contratos de construcción	214.362.219.590	17.440.820.076	57.099.380.700	23.416.604.763	1.686.680.791	-	314.005.705.920
Costos de ejecución de los contratos	(163.123.296.436)	(18.048.697.651)	(38.580.069.231)	(30.093.040.248)	(427.462.526)	(249.641.906)	(250.522.207.998)
Resultado bruto	51.238.923.154	(607.877.575)	18.519.311.469	(6.676.435.485)	1.259.218.265	(249.641.906)	63.483.497.922
Gastos de administración	(6.987.856.349)	-	-	-	(545.120.310)	(29.565.466.035)	(37.098.442.694)
Gastos de comercialización	(496.518.396)	(119.916.506)	(450.568.352)	(180.060.253)	(227.490.222)	(4.083.233.981)	(5.557.787.710)
Otros ingresos	-	-	-	-	14.164.900	221.468.965	235.633.865
Otros egresos	(311.883.765)	(57.633.820)	(115.203.408)	(21.467.941)	(9.861.198)	(1.082.549.859)	(1.598.599.991)
Resultados financieros	1.989.957.981	-	-	-	5.062.801	(15.363.544.582)	(13.368.523.800)
Resultado por exposición a la inflación de la posición monetaria neta	8.345.796.428	-	-	-	(91.611.892)	(2.463.382.733)	5.790.801.803
Resultado de inversiones en negocios conjuntos	-	2.729.315.350	-	-	-	123.795	2.729.439.145
Impuesto a las ganancias	(23.638.378.157)	(805.733.108)	(7.441.666.113)	2.850.886.792	125.115.441	21.553.843.620	(7.355.931.525)
Resultado del período	30.140.040.896	1.138.154.341	10.511.873.596	(4.027.076.887)	529.477.785	(31.032.382.716)	7.260.087.015
Otros resultados integrales (revalúo)	-	-	-	-	-	-	-
Otros resultados integrales	2.556.339.220	(27.061.744)	-	(117.401.605)	-	(12.475.471)	2.399.400.400
Ganancia / (Pérdida) del período	32.696.380.116	1.111.092.597	10.511.873.596	(4.144.478.492)	529.477.785	(31.044.858.187)	9.659.487.415

ESTADO DEL RESULTADO INTEGRAL CONSOLIDADO (por el período finalizado el 31 de marzo de 2025)							
	Segmentos de Negocio					Resto Entidad	Total
	Nuclear	Espacial	Gobierno	SIT	Otros		
Ingresos por contratos de construcción	171.740.461.307	43.710.603.153	37.989.891.810	21.660.963.180	2.423.079.833	-	277.524.999.283
Costos de ejecución de los contratos	(125.623.143.338)	(24.903.171.084)	(33.507.752.827)	(27.178.765.975)	(817.883.258)	171.254.832	(211.859.461.650)
Resultado bruto	46.117.317.969	18.807.432.069	4.482.138.983	(5.517.802.795)	1.605.196.575	171.254.832	65.665.537.633
Gastos de administración	(6.861.241.686)	-	-	-	(590.136.702)	(27.712.546.898)	(35.163.925.286)
Gastos de comercialización	(377.797.234)	(383.300.640)	(278.004.792)	(238.490.636)	(310.965.215)	(3.729.979.356)	(5.318.537.873)
Otros ingresos	-	-	-	-	50.982.284	103.435.016	154.417.300
Otros egresos	(250.096.941)	(126.235.802)	(137.736.944)	(46.967.736)	-	(1.204.895.502)	(1.765.932.925)
Resultados financieros	315.246.637	-	-	-	11.617.262	(1.012.923.484)	(686.059.585)
Resultado por exposición a la inflación de la posición monetaria neta	7.570.988.160	-	-	-	(146.375.290)	(16.182.578.322)	(8.757.965.452)
Resultado de inversiones en negocios conjuntos	-	(760.035.050)	-	-	-	-	(760.035.050)
Impuesto a las ganancias	(19.794.151.277)	(6.852.850.885)	(1.588.928.926)	2.267.601.755	(333.939.716)	19.368.593.899	(6.933.675.150)
Resultado del período	26.720.265.628	10.685.009.692	2.477.468.321	(3.535.659.412)	286.379.198	(30.199.639.815)	6.433.823.612
Otros resultados integrales (revalúo)	-	-	-	-	-	-	-
Otros resultados integrales	542.919.625	247.167.951	-	(1.126.405.605)	-	28.524.573	(307.793.456)
Ganancia / (Pérdida) del período	27.263.185.253	10.932.177.643	2.477.468.321	(4.662.065.017)	286.379.198	(30.171.115.242)	6.126.030.156

Firmado a los efectos de su identificación con nuestro informe de fecha 08 de mayo de 2026.

MARINOZZI- MAZZITELLI & ASOCIADOS S.R.L.
C.P.C.E.R.N – RAP T° I F° 26

LEANDRO MANUEL JUSTO (Socio)
Contador Público (UBA)
C.P.C.E.R.N. T° IX – F° 174

Ing. DARIO GIUSTI
Gerente General

Dr. VICENTE D. CAMPENNI
Presidente

Por Comisión Fiscalizadora

CARLOS ALFREDO GARDELLA
Contador Público (U.N.C.)
C.P.C.E.R.N. T° VI F° 80
SINDICO

Firmado a efectos de su identificación con informe del 08/05/2026

NOTAS A LOS ESTADOS FINANCIEROS INTERMEDIOS CONSOLIDADOS CONDENSADOS

Por el período de nueve meses finalizado el 31 de marzo de 2026,
comparativo con los períodos correspondientes
(Expresado en pesos argentinos)

NOTA 14 GANANCIA POR ACCIÓN

La Sociedad calcula la utilidad neta por acción ordinaria en base a la cantidad de acciones ordinarias en circulación durante cada ejercicio. Dado que la Sociedad no posee acciones preferidas ni deuda convertible en acciones, el resultado básico es igual al resultado diluido por acción.

Concepto	31/3/2026	31/3/2025
Resultado neto del período	7.360.614.408	6.379.063.969
Acciones en circulación	700.000	700.000
Utilidad neta por acción	10.515	9.113

NOTA 15 COMPROMISOS Y CONTINGENCIAS
15.1 Compromisos futuros

No existen compromisos futuros de significación asumidos por la Sociedad ni sus controladas que al cierre del período no sean pasivos.

NOTA 16 AVALES RECIBIDOS DE TERCEROS Y OTORGADOS
16.1 Avales y garantías recibidas

Concepto	31/3/2026	30/6/2025
PROVINCIA DE RIO NEGRO	USD	USD
- Aval B.P.B.A. Contrato ATS Egipto	2.000.000	2.000.000
- Aval al Banco Galicia - Línea Financiera	-	15.000.000
- Aval al Banco Patagonia - Proyecto India	3.350.000	3.350.000
- Aval al Banco Patagonia - Proyecto Brasil PTA80	13.000.000	-
- Aval al Banco Patagonia - Proyecto Brasil PTA80	865.000	-
BANCO GALICIA	USD	USD
- Gtías. Holanda - Buena Ejecución - PT 995	15.000.000	15.000.000
BANCO PROVINCIA DE BUENOS AIRES	USD	USD
- Gtías. Argelia - Anticipo y Buena Ejecución - PT 890	8.691.358	8.714.911
- Gtías. Argelia - Anticipo y Buena Ejecución - PT 890 Fase II y D11-04	5.124.705	5.191.193
SECRETARÍA DE HACIENDA DE LA NACIÓN	USD	USD
- Aval al B.P.B.A. - Proyecto Argelia - PT 890 PH 1	10.000.000	10.000.000
- Aval al B.P.B.A. - Proyecto Argelia - PT 890 PH 2	5.000.000	5.000.000
- Aval al Galicia - Proyecto Holanda	15.000.000	15.000.000
NACIONAL SEG / AMSTRUST	USD	USD
- Gtías. Bolivia - Anticipo y Buena Ejecución - PT 998	11.445.169	14.539.093
BANCO PATAGONIA	USD	USD
- Gtías. Brasil - Anticipo - PT A80	13.000.000	-
- Gtías. Brasil - Buena Ejecución - PT A80	865.000	-

Firmado a los efectos de su identificación con nuestro informe de fecha 08 de mayo de 2026.

MARINOZZI- MAZZITELLI & ASOCIADOS S.R.L.
C.P.C.E.R.N – RAP T° I F° 26

Por Comisión Fiscalizadora

LEANDRO MANUEL JUSTO (Socio)
Contador Público (UBA)
C.P.C.E.R.N. T° IX – F° 174

Ing. DARIO GIUSSI
Gerente General

Dr. VICENTE D. CAMPENNI
Presidente

CARLOS ALFREDO GARDELLA
Contador Público (U.N.C.)
C.P.C.E.R.N. T° VI F° 80
SINDICO

Firmado a efectos de su identificación
con informe del 08/05/2026

NOTAS A LOS ESTADOS FINANCIEROS INTERMEDIOS CONSOLIDADOS CONDENSADOS

Por el período de nueve meses finalizado el 31 de marzo de 2026,
comparativo con los períodos correspondientes
(Expresado en pesos argentinos)

NOTA 16 AVALES RECIBIDOS DE TERCEROS Y OTORGADOS (Cont.)

16.2 Avaluos y garantías otorgadas

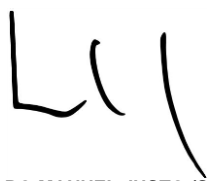
Concepto	31/3/2026	30/6/2025
<u>SECRETARIA DE HACIENDA DE LA NACIÓN</u>	USD	USD
Cesión Contrato CNEA RA-10	64.871.604	78.782.604
Cesión Contrato ARSAT SG1	24.781.978	28.046.531
<u>NACIONAL SEG / AMSTRUST</u>	USD	USD
Emisión Pagarés a favor AMSTRUST	32.078.820	32.078.820

NOTA 17 HECHOS POSTERIORES

No existen hechos posteriores que hayan ocurrido entre el 31 de marzo de 2026 y la fecha de autorización de los presentes Estados Financieros (ver nota 2.2), que afecten significativamente la situación patrimonial, los resultados de las operaciones y los flujos de efectivo de la sociedad.

Firmado a los efectos de su identificación con nuestro informe de fecha 08 de mayo de 2026.


MARINOZZI- MAZZITELLI & ASOCIADOS S.R.L.
C.P.C.E.R.N – RAP T° I F° 26



LEANDRO MANUEL JUSTO (Socio)
Contador Público (UBA)
C.P.C.E.R.N. T° IX – F° 174



Ing. DARIO GIUSSI
Gerente General




Dr. VICENTE D. CAMPENNI
Presidente



CARLOS ALFREDO GARDELLA
Contador Público (U.N.C.)
C.P.C.E.R.N. T° VI F° 80
SINDICO

Firmado a efectos de su identificación
con informe del 08/05/2026

Por Comisión Fiscalizadora



INFORME DE REVISIÓN DE LOS AUDITORES INDEPENDIENTES
(sobre estados financieros intermedios consolidados condensados)

Señores Presidente y Directores de
INVAP S.A.U.
CUIT N°: 30-58558124-7
Domicilio legal: Comandante Luis Piedrabuena 4950
San Carlos de Bariloche –Provincia de Río Negro

Informe sobre los estados financieros intermedios consolidados condensados

1. Identificación de los estados financieros intermedios consolidados condensados objeto de la revisión

Hemos revisado los estados financieros intermedios consolidados condensados adjuntos de **INVAP S.A.U.** (en adelante "INVAP S.A.U." o "la Sociedad", indistintamente), que comprenden el estado de situación financiera intermedio consolidado condensado al 31 de marzo de 2026, el estado de resultados y otros resultados integrales intermedios consolidado condensado, el estado de cambios en el patrimonio intermedio consolidado condensado y el estado de flujos de efectivo intermedio consolidado condensado correspondientes al período de nueve meses finalizado en esa fecha, así como la información explicativa seleccionada incluida en las notas 1 a 17.

2. Responsabilidad del Directorio de la Sociedad en relación con los estados financieros intermedios consolidados condensados

El Directorio de la Sociedad es responsable de la preparación y presentación de los estados financieros intermedios consolidados condensados de la Sociedad de acuerdo con las Normas Internacionales de Información Financiera (NIIF) adoptadas por la Federación Argentina de Consejos Profesionales de Ciencias Económicas (FACPCE) como normas contables profesionales, tal como fueron aprobadas por el Consejo de Normas Internacionales de Contabilidad ("IASB", por sus siglas en inglés), e incorporadas por la Comisión Nacional de Valores a su normativa, y del control interno que el Directorio considere necesario para permitir la preparación de estados financieros libres de incorrección significativa. El Directorio ha optado por aplicar la Norma Internacional de Contabilidad 34 "Información financiera intermedia" (NIC 34) y presentar los estados financieros consolidados de período intermedio adjuntos en forma condensada.

3. Responsabilidad de los auditores

Nuestra responsabilidad consiste en emitir una conclusión sobre los estados financieros intermedios consolidados condensados adjuntos basada en nuestra revisión. Hemos llevado a cabo nuestra revisión de conformidad con la Norma Internacional de Encargos de Revisión 2410 "Revisión de información financiera de períodos intermedios realizada por el auditor independiente de la entidad", la cual fue adoptada como norma de revisión en Argentina mediante la Resolución Técnica N° 33 de la FACPCE, aprobada por el Consejo Profesional de Ciencias Económicas de la Provincia de Río Negro mediante la Res. 322, tal como fuera emitida por el Consejo de Normas Internacionales de Auditoría y Aseguramiento ("IAASB" por su sigla en inglés). Dicha norma exige que cumplamos los requerimientos de ética.

Una revisión de los estados financieros de períodos intermedios consiste en realizar indagaciones, principalmente a las personas responsables de los temas financieros y contables, y aplicar procedimientos analíticos y otros procedimientos de revisión. Una revisión tiene un alcance significativamente menor que el de una auditoría y, por consiguiente, no nos permite obtener seguridad de que tomemos conocimiento de todos los temas significativos que podrían identificarse en una auditoría. En consecuencia, no expresamos opinión de auditoría.

4. Conclusión

Sobre la base de nuestra revisión, nada llamó nuestra atención que nos hiciera pensar que los estados financieros consolidados condensados adjuntos de **INVAP S.A.U.** correspondientes al período de nueve meses finalizado el 31 de marzo de 2026 no están preparados, en todos sus aspectos significativos, de conformidad con la NIC 34.

Informe sobre otros requerimientos legales y reglamentarios

a) Los estados financieros intermedios consolidados condensados mencionados en el capítulo 1 de este informe han sido preparados, en todos sus aspectos significativos, de acuerdo con las normas aplicables de la Ley General de Sociedades N° 19.550 y de la Comisión Nacional de Valores.

b) Las cifras de los estados financieros intermedios consolidados condensados mencionados en el capítulo 1 de este informe surgen de aplicar los procedimientos de consolidación establecidos por las Normas Internacionales de Información Financiera a partir de los estados financieros separados intermedios de las sociedades que integran el grupo económico. Los estados financieros intermedios separados condensados de la sociedad controladora surgen de sus registros contables que, en sus aspectos formales, han sido llevados de conformidad con las disposiciones legales vigentes.

c) Los estados financieros intermedios consolidados condensados mencionados en el capítulo 1 de este informe se encuentran en proceso de transcripción al libro Inventario y balances.


d) Como parte de nuestro trabajo, cuyo alcance se describe en el capítulo 3, hemos revisado la Reseña informativa requerida por la Comisión Nacional de Valores, preparada por el Directorio y sobre la cual, en lo que es materia de nuestra competencia, no tenemos observaciones que formular.

e) Según surge de los registros contables de la Sociedad controladora mencionados en el apartado b) de este capítulo, el pasivo devengado al 31 de marzo de 2026 a favor del Sistema Integrado Previsional Argentino en concepto de aportes y contribuciones previsionales ascendía a \$ 2.037.688.119 y no era exigible a esa fecha.

San Carlos de Bariloche, Provincia de Río Negro, 8 de mayo de 2026

MARINOZZI, MAZZITELLI & ASOCIADOS S.R.L.

(Consejo Profesional de Ciencias Económicas de Río Negro -
Registro de Asociaciones de Profesionales Universitarios T° I F°26)



LEANDRO M. JUSTO (Socio)

Contador Público (U.B.A.)
C.P.C.E.R.N T° IX - F° 174

INFORME DE COMISION FISCALIZADORA
SOBRE ESTADOS FINANCIEROS
INTERMEDIOS CONSOLIDADOS CONDENSADOS

Señores Accionistas de
INVAP S.A.U.
CUIT: 30-58558124-7
Domicilio Legal: Comandante Luis Piedrabuena 4950 - Bariloche - Río Negro
Presente

En nuestro carácter de integrantes de la Comisión Fiscalizadora de INVAP S.A.U., informamos que hemos efectuado una revisión limitada de los documentos detallados en el párrafo I siguiente correspondientes al período intermedio de nueve meses iniciado el 1° de julio de 2025 y finalizado el 31 de marzo de 2026.

I. **DOCUMENTOS EXAMINADOS**

- Estados Financieros intermedios consolidados condensados al 31 de marzo de 2026:
 - a) Estado de Situación Financiera intermedio consolidado condensado.
 - b) Estado de Resultado Integral intermedio consolidado condensado.
 - c) Estado de cambios en el Patrimonio intermedio consolidado condensado.
 - d) Estado de Flujos de Efectivo intermedio consolidado condensado.
 - e) Notas a los Estados Financieros intermedios consolidados condensados.
- Reseña informativa al 31 de marzo de 2026.

II. **RESPONSABILIDAD DE LA DIRECCION EN RELACION CON LOS ESTADOS CONTABLES**

La Dirección es responsable de la preparación y presentación razonable de los estados financieros adjuntos de conformidad con las normas contables profesionales argentinas, y de control interno que la Dirección considere necesario para permitir la preparación de estados financieros libres de incorrecciones significativas.

Asimismo, el Directorio de la Sociedad, en ejercicio de sus funciones exclusivas, es responsable de la preparación y emisión de los mencionados Estados



Aurelia P. Schepis
Abogada
Síndico



Carlos A. Gardella
Contador Público (U.N.C.)
C.P.C.E.R.N. T°. VI F°. 80
Síndico

Financieros de acuerdo con las normas profesionales indicadas en la Resolución Técnica N° 26 de la Federación Argentina de Consejos Profesionales de Ciencias Económicas (FACPCE), incorporadas por la Comisión Nacional de Valores (CNV) a su normativa.

III. RESPONSABILIDAD DE LA COMISION FISCALIZADORA

Nuestro examen fue realizado de acuerdo con las normas de sindicatura vigentes que regulan el ejercicio profesional de la función de sindicatura societaria, entre las que se incluyen la Ley General de Sociedades N° 19.550 con sus modificaciones, el Reglamento de la Bolsa de Comercio de Buenos Aires, las normas de la Comisión Nacional de Valores y la Resolución Técnica N° 15 y sus modificatorias de la Federación Argentina de Consejos Profesionales de Ciencias Económicas.

Dichas normas requieren que la revisión de los documentos mencionados en I, se efectúe de acuerdo a disposiciones profesionales de auditoría vigentes para la revisión limitada de estados financieros correspondientes a períodos intermedios cuyos procedimientos detalla la Resolución Técnica N° 37 y sus modificatorias de la Federación de Consejos Profesionales de Ciencias Económicas, e incluya la verificación de la congruencia de los documentos examinados con la información sobre las decisiones societarias expuestas en actas, y la adecuación de dichas decisiones a la ley y a los estatutos, en lo relativo a sus aspectos formales y documentales.

Hemos realizado una revisión limitada de los estados financieros consolidados de INVAP S.A.U. con sus sociedades controladas por el período intermedio de nueve meses finalizado el 31 de marzo de 2026, los que forman parte de los documentos examinados.

Para realizar nuestra tarea profesional sobre los documentos detallados en I, nos hemos basado en la revisión del auditor externo Cr. Leandro M. Justo, quien emitió su informe de revisión limitada sin observaciones con fecha 8 de mayo de 2026. Dicha revisión incluyó la verificación de la planificación del trabajo, de la naturaleza, alcance y oportunidad de los procedimientos aplicados y de los resultados de la revisión limitada efectuada por dicho profesional. El profesional mencionado ha llevado a cabo su examen sobre los estados financieros adjuntos de acuerdo con la aplicación de los procedimientos establecidos en la Norma Internacional de Encargos de Revisión NIER 2410 "Revisión de información financiera intermedia desarrollada por auditor independiente de la entidad", la cual fue adoptada como norma de revisión en Argentina mediante la Resolución Técnica N° 33 de FACPCE, aprobada por el Consejo Profesional de Ciencias Económicas de la Provincia de Rio Negro mediante Resolución N° 322 tal y como fue aprobada por el Consejo de Normas Internacionales de Auditoría y Aseguramiento (IAASB por sus siglas en ingles).

Una revisión limitada consiste, principalmente, en aplicar procedimientos analíticos a la información contable y en efectuar indagaciones a los responsables en las cuestiones contables y financieras, así como su posterior análisis. El alcance de dicha revisión es sustancialmente menor al de una auditoría de estados



Aurelia P. Schepis
Abogada
Síndico



Carlos A. Gardella
Contador Público (U.N.C.)
C.P.C.E.R.N. T° VI F° 80
Síndico

POR COMISION FISCALIZADORA

financieros, cuyo objetivo es la expresión de una opinión sobre los estados financieros tomados en conjunto. Por lo expuesto, no expresamos opinión sobre los mismos.

Dado que no es responsabilidad de esta Comisión efectuar un control de gestión, el examen no se extendió a criterios y decisiones empresarias de las diversas áreas de la Sociedad, cuestiones que son responsabilidad exclusiva del Directorio.

Adicionalmente informamos que de acuerdo a lo requerido por el Art. 21 Sección VI Capítulo III del Título II de las Normas de la Comisión Nacional de Valores sobre la independencia del auditor externo, sobre la calidad de las políticas de auditoría aplicadas por el mismo y de las políticas contables de la Sociedad, los informes del auditor externo mencionado anteriormente incluyen la manifestación de haber aplicado las normas de auditoría vigentes para revisiones limitadas de estados financieros intermedios, que comprenden los requisitos de independencia y no contienen salvedades en relación con la aplicación de dichas normas contables profesionales.

IV. ACLARACIONES PREVIAS AL DICTAMEN

1. Los Estados Financieros consolidados intermedios han sido preparados conforme a la Norma Internacional de Contabilidad 34.
2. La CNV ha emitido la Resolución General 777/2019 mediante la cual establece que las sociedades emisoras deberán aplicar el método de reexpresión de estados financieros en moneda homogénea, conforme lo establecido por la Norma Internacional de Contabilidad N° 29 (NIC 29), siendo su aplicación obligatoria para aquellos estados financieros anuales, por períodos intermedios o especiales, que cierren a partir del 31 de diciembre de 2018.
3. La Sociedad ha preparado los presentes estados financieros de acuerdo con el marco contable establecido por la CNV, el cual se basa en la aplicación de las NIIF, en particular de la NIC 29 y la NIC 34, presentando de esta manera los estados financieros en moneda homogénea del cierre del período. A efectos de obtener información comparativa, se ha aplicado la NIC 29 a los saldos al 30 de junio de 2025 y al 31 de marzo de 2025.
4. Los estados financieros consolidados intermedios han sido preparados conforme a las normas de la Resolución Técnica N° 26 de la FACPCE para la preparación de Estados Financieros de una entidad controladora.
5. Los saldos al 30 de junio de 2025 que sirvieron como base para la presentación de los presentes Estados Financieros bajo Normas Internacionales de Información Financiera (NIIF) que se presentan a efectos comparativos, fueron examinados oportunamente por la actual Comisión Fiscalizadora, habiendo emitido una opinión sin salvedades sobre los mismos en el informe de fecha 4 de septiembre de 2025. Las cifras al 31 de marzo de 2025 expuestas en los estados financieros a efectos comparativos, han sido revisadas oportunamente por la actual Comisión Fiscalizadora, habiendo emitido informe de revisión limitada con fecha 8 de mayo de 2025.



Aurelia P. Schepis
Abogada
Síndico



Carlos A. Gardella
Contador Público (U.N.C.)
C.P.C.E.R.N. T°. VI F°. 80
Síndico

POR COMISION FISCALIZADORA

V. CONCLUSIÓN

En base a nuestra revisión, con el alcance descrito en II y III, informamos que:

- a. Las cifras de los estados financieros consolidados mencionados en este informe surgen de aplicar los procedimientos de consolidación establecidos por las Normas Internacionales de Información Financiera a partir de los estados financieros intermedios separados de las sociedades que integran el grupo económico.
- b. No hemos tomado conocimiento de modificación significativa alguna que deba hacerse a los estados financieros intermedios consolidados de INVAP S.A.U. mencionados en I para que estén presentados de acuerdo con la Norma Internacional de Contabilidad 34.
- c. No hemos tomado conocimiento de modificación significativa alguna que deba hacerse a los estados financieros intermedios consolidados de INVAP S.A.U. mencionados en I para que estén presentados de acuerdo con la Resolución Técnica 26 de la FACPCE para la presentación de estados financieros de una entidad controladora.
- d. En función a lo requerido por el artículo 68 del Reglamento de la Bolsa de Comercio de Buenos Aires, no tenemos observaciones que formular sobre la reseña informativa y la información adicional incluida en las notas y anexos complementarios a los Estados Financieros. Las afirmaciones sobre hechos futuros expuestas son responsabilidad exclusiva del Directorio.

San Carlos de Bariloche, Provincia de Río Negro, 8 de mayo de 2026.



Aurelia P. Schepis
Abogada
Síndico



Carlos A. Gardella
Contador Público (U.N.C.)
C.P.C.E.R.N. T°. VI F°. 80
Síndico


POR COMISION FISCALIZADORA



**ESTADOS
FINANCIEROS
INTERMEDIOS
SEPARADOS
CONDENSADOS**

**Correspondientes al período
de nueve meses finalizado el
31 de marzo de 2026**

**San Carlos de Bariloche
Río Negro / Argentina
invap.com.ar**



ESTADOS FINANCIEROS INTERMEDIOS SEPARADOS CONDENSADOS AL 31 DE MARZO DE 2026

CONTENIDO

- **Glosario de Términos**
- **Información Estatutaria y Entes Controlados**
- **Nómina de Autoridades**

- **Estados Financieros Intermedios Separados Condensados**
 - Estado de Situación Financiera Intermedio Separado Condensado
 - Estado del Resultado Integral Intermedio Separado Condensado
 - Estado de Cambios en el Patrimonio Intermedio Separado Condensado
 - Estado de Flujos de Efectivo Intermedio Separado Condensado
 - Notas a los Estados Financieros Intermedios Separados Condensados
 - Nota 1 – Información de la Compañía
 - Nota 2 – Bases para la Preparación de los Estados Financieros
 - Nota 3 – Composición de los Principales Rubros
 - Nota 4 – Información sobre Activos y Pasivos
 - Nota 5 – Ingresos por Contratos de Construcción
 - Nota 6 – Otros Ingresos
 - Nota 7 – Propiedades, Planta y Equipo
 - Nota 8 – Activos Intangibles
 - Nota 9 – Impuesto a las Ganancias
 - Nota 10 – Activos y Pasivos en Otras Monedas
 - Nota 11 – Gastos del Período
 - Nota 12 – Información sobre Partes Relacionadas
 - Nota 13 – Compromisos y Contingencias
 - Nota 14 – Avals Recibidos de Terceros y Otorgados
 - Nota 15 – Hechos Posteriores

- **Informe de Auditoría sobre Estados Financieros Intermedios Separados Condensados**
- **Informe de Comisión Fiscalizadora sobre Estados Financieros Intermedios Separados Condensados**

GLOSARIO DE TÉRMINOS

Término	Definición
ARCA	Agencia de Recaudación y Control Aduanero
AGO/E	Asamblea General Ordinaria y Extraordinaria
ARS	Peso argentino
Asociadas	Sociedades sobre las cuales INVAP S.A.U. posee influencia significativa, conforme a lo dispuesto por la NIC 28
ATB	Asociación de Tenedores de Bonos
AUD	Dólar australiano
BCBA	Bolsa de Comercio de Buenos Aires
BCRA	Banco Central de la República Argentina
BO	Boletín Oficial
BOB	Boliviano
BRL	Real brasileño
CINIIF	Comité de Interpretación de las Normas Internacionales de Información Financiera
CLP	Peso chileno
CNEA	Comisión Nacional de Energía Atómica de Argentina
CNV	Comisión Nacional de Valores de la República Argentina
DZD	Dinar argelino
EGP	Libra egipcia
EUR	Euro
FACPCE	Federación Argentina de Consejos Profesionales de Ciencias Económicas
Grupo	Grupo económico formado por la Sociedad y sus subsidiarias
IASB	International Accounting Standards Board (en castellano, Consejo de Normas Internacionales de Contabilidad)
INR	Rupia india
IPC	Índice de Precios al Consumidor
La Sociedad / INVAP	Indistintamente, INVAP S.A.U.
LGS	Ley General de Sociedades de la República Argentina (Ley N° 19.550 y sus modificatorias)
Negocio Conjunto	Sociedad sobre la cual INVAP S.A.U. posee control conjunto, conforme a lo dispuesto por la NIIF 11
NIC	Norma Internacional de Contabilidad
NIIF	Normas Internacionales de Información Financiera (o IFRS, por su siglas en inglés)
ON	Obligaciones Negociables
PEN	Poder Ejecutivo Nacional
RT	Resoluciones Técnicas emitidas por la FACPCE
SAR	Riyal Saudí
Subsidiarias	Sociedades sobre las cuales la Sociedad tiene control. INVAP S.A.U., controla otras sociedades cuando está expuesto o tiene derecho a rendimientos variables y tiene la capacidad de influir en dichos rendimientos a través de su poder sobre las mismas, conforme a lo dispuesto por la NIIF 10
USD	Dólar estadounidense



Domicilio Legal: Comandante Luis Piedrabuena 4950 - San Carlos de Bariloche – Provincia de Río Negro

INFORMACION ESTATUTARIA Y ENTES CONTROLADOS

Actividad Principal: Investigación y desarrollo de todo tipo de propiedades de la materia, procesos, productos y servicios de alto nivel tecnológico

Fecha de inscripción en el Registro Público de Comercio:
Del estatuto: 1º de octubre de 1976 – N° Uno, Folio 1, Libro XI, Tomo I

De la última modificación:
Diciembre 27, 2024 – N° Cuatro, Libro VII, Tomo I

Fecha en la que se cumple el plazo de duración de la Sociedad: 1º de Octubre de 2075

ESTADOS FINANCIEROS INTERMEDIOS SEPARADOS CONDENSADOS AL 31 DE MARZO DE 2026

Correspondiente al ejercicio económico N° 51 iniciado el 1º de julio de 2025
Comparativo con el ejercicio anterior – Cifras en pesos argentinos

COMPOSICIÓN DEL CAPITAL

Acciones Nominativas de 1 voto c/u		Suscripto	Integrado
Cantidad	V/N	\$	\$
700.000	\$ 10,000	7.000.000.000	7.000.000.000

Información de los entes controlados con participación en el capital

INVAP INGENIERIA S.A. – 80.00%

Acciones Nominativas de 1 voto c/u		Suscripto	Integrado
Cantidad	V/N	\$	\$
26.525.463	\$ 1,00	26.525.463	26.525.463

BLACK RIVER TECHNOLOGY INC. - 100.00%

Acciones Nominativas de 1 voto c/u		Suscripto	Integrado
Cantidad	V/N	\$	\$
5.000	\$ 4,07	20.350	20.350
20.000	\$ 43,15	863.000	863.000

INVAP DO BRASIL LTDA – 100.00%

Acciones Nominativas de 1 voto c/u		Suscripto	Integrado
Cantidad	V/N	\$	\$
900.000	\$ 3,18	2.864.900	2.864.900

EÓLICA RIONEGRINA S.A. - 60.00%

Acciones Nominativas de 5 votos c/u		Suscripto	Integrado
Cantidad	V/N	\$	\$
10.799.987	\$ 1,00	10.799.987	10.799.987

INVAP NEDERLAND B.V. - 100.00%

Acciones Nominativas de 1 voto c/u		Suscripto	Integrado
Cantidad	V/N	\$	\$
1.000	\$ 22,4265	22.427	22.427

ICHOS B.V. - 100.00%

Acciones Nominativas de 1 voto c/u		Suscripto	Integrado
Cantidad	V/N	\$	\$
1.000	\$ 23,0859	23.086	23.086

INVAP CHILE SPA – 100%

Acciones Nominativas de 1 voto c/u		Suscripto	Integrado
Cantidad	V/N	\$	\$
100	\$ 1,5280	1.527.985	1.527.985

Firmado a los efectos de su identificación con nuestro informe de fecha 08 de mayo de 2026.

MARINOZZI- MAZZITELLI & ASOCIADOS S.R.L.
C.P.C.E.R.N – RAP T° I F° 26

Por Comisión Fiscalizadora

LEANDRO MANUEL JUSTO (Socio)
Contador Público (UBA)
C.P.C.E.R.N. T° IX – F° 174

Ing. DARIO GIUSTI
Gerente General

Dr. VICENTE D. CAMPENNI
Presidente

CARLOS ALFREDO GARDELLA
Contador Público (U.N.C.)
C.P.C.E.R.N. T° VI F° 80
SINDICO

Firmado a efectos de su identificación
con informe del 08/05/2026

NÓMINA DE AUTORIDADES

DIRECTORIO		
Presidente	Vicente D. Campenni	Vto. Mandato: 30/06/2027
Vicepresidente	Germán Guido Lavalle	Vto. Mandato: 30/06/2027
Directores Titulares	Gabriel A. Sánchez	Vto. Mandato: 30/06/2027
	Juan Pablo Ordoñez	Vto. Mandato: 30/06/2027
	Karina A. Pierpauli	Vto. Mandato: 30/06/2027
	Carlos E. Montenegro	Vto. Mandato: 30/06/2027
	María I. Ballesteros	Vto. Mandato: 30/06/2028
Directores Suplentes	Bibiana R. Cruz	Vto. Mandato: 30/06/2027
	Eduardo F. Santos	Vto. Mandato: 30/06/2027
	Ayelen Giomi	Vto. Mandato: 30/06/2027
	Ricardo A. Quintana	Vto. Mandato: 30/06/2027
	Matías Namiot	Vto. Mandato: 30/06/2028

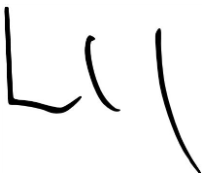
COMISIÓN FISCALIZADORA		
Síndicos Titulares	Aurelia P. Schepis	Vto. Mandato: 30/06/2027
	Carlos A. Gardella	Vto. Mandato: 30/06/2027
	Miryam F. Lavazza	Vto. Mandato: 30/06/2027
Síndicos Suplentes	Yoanna M. García	Vto. Mandato: 30/06/2027
	Fernanda M. Domínguez	Vto. Mandato: 30/06/2027
	Horacio A. Orlando	Vto. Mandato: 30/06/2027

GERENCIAS	
Gerencia General	Dario Giussi
Sub-Gerencia General Operativa	Gabriel Absi
Sub-Gerencia General de Administración Financiera y Corporativa	Ana Cabrera
Sub-Gerencia General de Desarrollo Organizacional	Marcelo Basigalup
Sub-Gerencia General de Estrategia	Ignacio Grossi
Sub-Gerencia General de Procesos y Sistemas	Sebastián Clasen
Gerencia de Negocios Espaciales	Luis Genovesse
Gerencia de Negocios Nucleares	Felipe Albornoz
Gerencia de Negocios Gobierno	Javier Conti
Gerencia de Negocios SIT	Gustavo Kiessling
Gerencia de Ingeniería y Producción	Adrián Marcellino
Gerencia de Abastecimiento	Juan Pablo Brioni
Gerencia de Administración y Finanzas	Franco Cabrera Morrone
Gerencia de Personas y Organización	Natalia Silfeni
Gerencia de Relaciones Institucionales y Estratégicas	Verónica Garea
Gerencia de Estrategia Tecnológica y de Negocios	Santiago Perez Ghiglia
Gerencia de Seg. Salud O. Ambiente y Calidad	José Cervera
Gerencia de Sistemas	Celeste Musso
Gerencia de Integración de Gestión	Roque Bevilacqua


Firmado a los efectos de su identificación con nuestro informe de fecha 08 de mayo de 2026.


MARINOZZI- MAZZITELLI & ASOCIADOS S.R.L.
C.P.C.E.R.N – RAP T° I F° 26

Por Comisión Fiscalizadora


LEANDRO MANUEL JUSTO (Socio)
Contador Público (UBA)
C.P.C.E.R.N. T° IX – F° 174


Ing. DARIO GIUSSI
Gerente General


Dr. VICENTE D. CAMPENNI
Presidente


CARLOS ALFREDO GARDELLA
Contador Público (U.N.C.)
C.P.C.E.R.N. T° VI F° 80
SINDICO

Firmado a efectos de su identificación
con informe del 08/05/2026

ESTADO DE SITUACIÓN FINANCIERA INTERMEDIO SEPARADO CONDENSADO
Al 31 de marzo de 2026, comparativo con el 30 de junio de 2025
 (Expresado en pesos argentinos)

	<u>Nota</u>	<u>31/3/2026</u>	<u>30/6/2025</u>
ACTIVO			
ACTIVO CORRIENTE			
Efectivo y equivalentes al efectivo	3-4.1-10	10.932.564.130	17.176.314.313
Activos financieros	3-4.1-10	11.279.368.287	16.523.246.172
Créditos por ventas	3-4.1-10	92.683.572.088	95.184.447.740
Activos por contratos de construcción	3-10	75.809.716.159	63.058.532.553
Otros créditos	3-4.2-10	32.082.879.343	60.879.087.761
Inventarios	3	24.397.906.855	26.911.405.857
Total Activo Corriente		<u>247.186.006.862</u>	<u>279.733.034.396</u>
ACTIVO NO CORRIENTE			
Otros créditos	3-4.2-10	232.895.113	427.817.117
Activos por derechos de uso	3	1.603.282.612	799.919.403
Activos financieros	3-4.1	1.557.785.998	2.090.955.425
Inversiones en sociedades controladas	3	8.931.901.564	15.259.951.558
Propiedades de inversión	3	1.439.612.810	1.439.612.810
Propiedades, planta y equipo	3-7	99.665.611.335	98.058.234.503
Activos intangibles	3-8	46.103.056.434	38.679.646.647
Total Activo No Corriente		<u>159.534.145.866</u>	<u>156.756.137.463</u>
TOTAL ACTIVO		<u>406.720.152.728</u>	<u>436.489.171.859</u>
PASIVO			
PASIVO CORRIENTE			
Acreedores comerciales	3-4.1-10	24.355.224.992	45.631.549.349
Pasivos por contratos de construcción	3-10	91.377.774.335	102.384.225.230
Pasivos financieros	3-4.1-10	34.759.407.458	37.020.265.929
Beneficios al personal	3-4.2-10	28.272.531.563	27.183.442.667
Otras deudas	3-4.1-10	454.350.000	483.362.916
Impuestos y otros gravámenes	3-4.2-10	1.180.004.728	1.417.130.837
Impuesto a las ganancias a pagar	3-4.2	3.704.823.729	-
Provisiones	3	1.782.250.992	797.188.921
Total Pasivo Corriente		<u>185.886.367.797</u>	<u>214.917.165.849</u>
PASIVO NO CORRIENTE			
Pasivos financieros	3-4.1-10	-	3.787.138.005
Beneficios al personal	3-4.2	166.085.666	353.528.546
Otras deudas	3-4.1-10	2.418.670.468	5.387.598.321
Pasivos por impuesto diferido	3-9	32.554.651.220	36.111.132.532
Total Pasivo No Corriente		<u>35.139.407.354</u>	<u>45.639.397.404</u>
TOTAL PASIVO		<u>221.025.775.151</u>	<u>260.556.563.253</u>
PATRIMONIO NETO			
Aporte de los propietarios		93.454.052.925	93.454.052.925
Reservas, otros resultados integrales y resultados acumulados		92.240.324.652	82.478.555.681
Total Patrimonio Neto		<u>185.694.377.577</u>	<u>175.932.608.606</u>
TOTAL PASIVO + PATRIMONIO NETO		<u>406.720.152.728</u>	<u>436.489.171.859</u>

Firmado a los efectos de su identificación con nuestro informe de fecha 08 de mayo de 2026.

MARINOZZI- MAZZITELLI & ASOCIADOS S.R.L.
C.P.C.E.R.N – RAP T° I F° 26

Por Comisión Fiscalizadora

LEANDRO MANUEL JUSTO (Socio)
Contador Público (UBA)
C.P.C.E.R.N. T° IX – F° 174

Ing. DARIO GIUSSI
Gerente General

Dr. VICENTE D. CAMPENNI
Presidente

CARLOS ALFREDO GARDELLA
Contador Público (U.N.C.)
C.P.C.E.R.N. T° VI F° 80
SINDICO

Firmado a su identificación con informe del 08/05/2026

Domicilio Legal: Comandante Luis Piedrabuena 4950 - San Carlos de Bariloche - Provincia de Río Negro

ESTADO DEL RESULTADO INTEGRAL INTERMEDIO SEPARADO CONDENSADO
Por los períodos de nueve y tres meses finalizado el 31 de marzo de 2026,
comparativo con los mismos períodos del ejercicio anterior
 (Expresado en pesos argentinos)

Nota	31/3/2026		31/3/2025		
	9 meses (julio - marzo)	3 meses (enero - marzo)	9 meses (julio - marzo)	3 meses (enero - marzo)	
Ingresos por contratos de construcción	5	255.206.924.007	69.130.676.921	214.138.306.237	63.610.066.007
Costo de ejecución de los contratos	11.1	(199.166.632.324)	(51.088.320.064)	(160.162.299.241)	(48.173.510.087)
Ganancia bruta		56.040.291.683	18.042.356.857	53.976.006.996	15.436.555.920
Gastos de administración	11.2	(29.453.221.169)	(9.546.351.328)	(27.662.836.102)	(9.881.995.076)
Gastos de comercialización	11.2	(5.335.971.863)	(1.702.325.249)	(5.008.085.847)	(1.643.475.592)
Otros ingresos	6	71.843.864	10.231.096	55.878.951	9.945.995
Otros egresos	11.2	(942.848.915)	(346.429.586)	(1.393.911.224)	(229.712.245)
Ganancia operativa		20.380.093.600	6.457.481.790	19.967.052.774	3.691.319.002
Resultado de inversiones en sociedades controladas y negocios conjuntos		10.012.712.870	5.200.452.418	7.688.231.647	2.978.267.207
Resultados financieros	4.1.8	(15.353.485.984)	(23.204.476.532)	(1.004.698.343)	(109.231.691)
Resultado por exposición a la inflación de la posición monetaria neta		(2.467.909.515)	16.626.908.054	(16.180.297.521)	(5.092.098.466)
Resultado antes del impuesto a las ganancias		12.571.410.971	5.080.365.730	10.470.288.557	1.468.256.052
Impuesto a las ganancias	9	(5.210.796.563)	(1.827.622.718)	(4.091.224.588)	(410.636.334)
Resultado del período		7.360.614.408	3.252.743.012	6.379.063.969	1.057.619.718
Otro resultado integral del período Que se reclasificará en resultados					
Diferencias de conversión		2.401.154.563	721.118.820	(307.799.201)	312.624.471
Que no se reclasificará en resultados (Déficit) / Superávit de revaluación		-	-	-	-
Total otro resultado integral del período		2.401.154.563	721.118.820	(307.799.201)	312.624.471
Resultado integral total del período		9.761.768.971	3.973.861.832	6.071.264.768	1.370.244.189

Las notas y anexos forman parte integrante de estos estados financieros

Firmado a los efectos de su identificación con nuestro informe de fecha 08 de mayo de 2026.

MARINOZZI- MAZZITELLI & ASOCIADOS S.R.L.
 C.P.C.E.R.N – RAP T° I F° 26

LEANDRO MANUEL JUSTO (Socio)
 Contador Público (UBA)
 C.P.C.E.R.N. T° IX – F° 174

Ing. DARIO GIUSSI
 Gerente General

Dr. VICENTE D. CAMPENNI
 Presidente

CARLOS ALFREDO GARDELLA
 Contador Público (U.N.C.)
 C.P.C.E.R.N. T° VI F° 80
 SINDICO

Firmado a efectos de su identificación con informe del 08/05/2026

Domicilio Legal: Comandante Luis Piedrabuena 4950 - San Carlos de Bariloche - Provincia de Río Negro

ESTADO DE CAMBIOS EN EL PATRIMONIO INTERMEDIO SEPARADO CONDENSADO
Por el período de nueve meses finalizado el 31 de marzo de 2026,
comparativo con el período de nueve meses finalizado el 31 de marzo de 2025
 (Expresado en pesos argentinos)

Concepto	Aporte de los propietarios		Total atribuible a los accionistas de la sociedad							Total
	Capital	Ajuste de capital	Resultado integral total acumulado		Ganancias acumuladas					
			Saldo por diferencias de conversión	Superávit de revaluación	Reserva legal	Reserva facultativa	Otras reservas	Reserva especial CNV Res 777/18	Resultados no asignados	
Saldos al 30 de junio de 2025	7.000.000.000	86.454.052.925	(2.942.447.383)	2.903.145.184	5.735.523.822	45.166.598.088	2.267.749.883	21.341.134.679	8.006.851.408	175.932.608.606
Distribución AGO 09/10/25:										
* Asignación a reserva legal	-	-	-	-	400.342.570	-	-	-	(400.342.570)	-
* Asignación a reserva facultativa	-	-	-	-	-	5.604.795.986	-	-	(5.604.795.986)	-
* Asignación a reserva I&D	-	-	-	-	-	-	2.001.712.852	-	(2.001.712.852)	-
Ganancia del período	-	-	-	-	-	-	-	-	7.360.614.408	7.360.614.408
Otro resultado integral del período	-	-	2.401.154.563	-	-	-	-	-	-	2.401.154.563
Total al 31 de marzo de 2026	7.000.000.000	86.454.052.925	(541.292.820)	2.903.145.184	6.135.866.392	50.771.394.074	4.269.462.735	21.341.134.679	7.360.614.408	185.694.377.577

Concepto	Aporte de los propietarios		Total atribuible a los accionistas de la sociedad							Total
	Capital	Ajuste de capital	Resultado integral total acumulado		Ganancias acumuladas					
			Saldo por diferencias de conversión	Superávit de revaluación	Reserva legal	Reserva facultativa	Otras reservas	Reserva especial CNV Res 777/18	Resultados no asignados	
Saldos al 30 de junio de 2024	7.000.000.000	86.454.052.925	(3.395.292.572)	10.354.531.600	5.162.381.403	34.276.892.127	2.267.749.883	21.341.134.679	11.462.848.380	174.924.298.425
Distribución AGO/E 27/09/24:										
* Asignación a reserva legal	-	-	-	-	573.142.419	-	-	-	(573.142.419)	-
* Asignación a reserva facultativa	-	-	-	-	-	10.889.705.961	-	-	(10.889.705.961)	-
Ganancia del período	-	-	-	-	-	-	-	-	6.379.063.969	6.379.063.969
Otro resultado integral del período	-	-	(307.799.201)	-	-	-	-	-	-	(307.799.201)
Total al 31 de marzo de 2025	7.000.000.000	86.454.052.925	(3.703.091.773)	10.354.531.600	5.735.523.822	45.166.598.088	2.267.749.883	21.341.134.679	6.379.063.969	180.995.563.193

Las notas y anexos forman parte integrante de estos estados financieros.

Firmado a los efectos de su identificación con nuestro informe de fecha 08 de mayo de 2026.

MARINOZZI- MAZZITELLI & ASOCIADOS S.R.L.
C.P.C.E.R.N – RAP T° I F° 26

LEANDRO MANUEL JUSTO (Socio)
Contador Público (UBA)
C.P.C.E.R.N. T° IX – F° 174

Ing. DARIO GIUSSI
Gerente General

Dr. VICENTE D. CAMPENNI
Presidente

Por Comisión Fiscalizadora

CARLOS ALFREDO GARDELLA
Contador Público (U.N.C.)
C.P.C.E.R.N. T° VI F° 80
SINDICO

Firmado a efectos de su identificación
con informe del 08/05/2026

ESTADO DE FLUJOS DE EFECTIVO INTERMEDIO SEPARADO CONDENSADO (Método Indirecto)

Por el período de nueve meses finalizado el 31 de marzo de 2026,
comparativo con el período de nueve meses finalizado el 31 de marzo de 2025
(Expresado en pesos argentinos)

	Nota	31/3/2026	31/3/2025
Flujo de efectivo por las actividades operativas			
Ganancia del período		7.360.614.408	6.379.063.969
Ajustes para conciliar el flujo de efectivo operativo			
Impuesto a las ganancias	9	5.210.796.563	4.091.224.588
Amortización de propiedades, planta y equipo		3.525.156.584	3.458.839.269
Amortización de activos intangibles		3.046.131.101	2.232.616.405
Resultado de inversiones en sociedades controladas y negocios conjuntos		(10.012.712.870)	(7.688.231.647)
Resultado por intereses devengados		5.995.032.979	3.530.449.730
Valor residual bajas de activos no corrientes		1.250.403.360	(27.446.887)
Cambios en activos y pasivos operativos			
Disminución en créditos por ventas		2.500.875.652	36.201.483.936
(Aumento) en contratos de construcción		(12.751.183.606)	(3.032.547.622)
Disminución en otros créditos		28.991.130.422	5.793.246.634
(Aumento) en activos por derechos de uso		(803.363.209)	(259.508.001)
Disminución / (Aumento) en inventarios		2.513.499.002	(4.064.335.080)
(Disminución) en acreedores comerciales		(21.276.324.357)	(20.575.602.499)
(Disminución) en pasivos por contratos de construcción		(11.006.450.895)	(18.309.147.059)
Aumento / (Disminución) en beneficios al personal		901.646.016	(5.561.810.376)
(Disminución) / Aumento en impuestos y otros gravámenes		(237.126.109)	2.901.386.472
(Disminución) en impuesto a las ganancias		(5.062.454.146)	(6.327.440.703)
Disminución / (Aumento) en provisiones		985.062.071	(58.756.860)
(Disminución) en otras deudas		(28.755.221)	(595.762.095)
Flujo de efectivo generado (utilizado en) por las actividades operativas		1.101.977.745	(1.912.277.826)
Flujo de efectivo por las actividades de inversión			
Cobro por inversiones en sociedades controladas y negocios conjuntos		14.659.199.398	10.007.829.115
Pago por inversiones en sociedades controladas y negocios conjuntos		(281.545.900)	-
Cobro por venta de activos financieros		5.735.014.420	-
Pagos por adquisición de activos financieros		-	(3.246.095.836)
Cobro por ventas de propiedades, planta y equipo		-	21.093.185
Pago por compras de propiedades, planta y equipo		(5.136.403.957)	(2.607.312.117)
Pago por compras de activos intangibles		(11.719.794.553)	(4.335.140.281)
Flujo de efectivo procedente (utilizado en) de las actividades de inversión		3.256.469.408	(159.625.934)
Flujo de efectivo por las actividades de financiación			
Préstamos bancarios y otros pasivos		(12.043.029.455)	10.552.608.731
Flujo de efectivo (utilizado en) procedente de las actividades de financiación		(12.043.029.455)	10.552.608.731
Flujo neto del efectivo del período		(7.684.582.302)	8.480.704.971
Efectivo al inicio del período			
Diferencia de cotización y efecto conversión del efectivo y equivalentes de efectivo		17.176.314.313	12.442.786.125
Aumento neto en el efectivo y equivalentes de efectivo		1.440.832.119	(402.317.483)
		(7.684.582.302)	8.480.704.971
Efectivo al final del período	3	10.932.564.130	20.521.173.613

Las notas y anexos forman parte integrante de estos estados financieros.

Firmado a los efectos de su identificación con nuestro informe de fecha 08 de mayo de 2026.

MARINOZZI- MAZZITELLI & ASOCIADOS S.R.L.
C.P.C.E.R.N – RAP T° I F° 26

LEANDRO MANUEL JUSTO (Socio)
Contador Público (UBA)
C.P.C.E.R.N. T° IX – F° 174

Ing. DARIO GIUSSI
Gerente General

Dr. VICENTE D. CAMPENNI
Presidente

Por Comisión Fiscalizadora

CARLOS ALFREDO GARDELLA
Contador Público (U.N.C.)
C.P.C.E.R.N. T° VI F° 80
SINDICO

Firmado a efectos de su identificación con
informe del 08/05/2026

NOTAS A LOS ESTADOS FINANCIEROS INTERMEDIOS SEPARADOS CONDENSADOS

Por el período de nueve meses finalizado el 31 de marzo de 2026,
comparativo con los períodos correspondientes
(Expresado en pesos argentinos)

NOTA 1 INFORMACIÓN DE LA COMPAÑÍA

1.1 Acerca de la Sociedad

INVAP fue creada el 1 de octubre de 1976 a partir de un convenio firmado entre la CNEA y el Gobierno de la Provincia de Río Negro.

INVAP es una Sociedad constituida de acuerdo a la LGS, y con arreglo a las correspondientes normas de la CNV. El estatuto de la Sociedad fue inscripto en la Inspección General de Personas Jurídicas de la Provincia de Río Negro el 1 de octubre de 1976, siendo su última modificación el 20 de noviembre de 2024 e inscripta en el Registro Público de Comercio el 27 de diciembre de 2024. En cumplimiento a lo indicado en la Resolución General N° 629/2014 de la CNV se informa que los libros de comercio, libros societarios y los registros contables de INVAP se encuentran en la sede social de la Sociedad.

1.2 Composición corporativa

Al 31 de marzo de 2026, las subsidiarias de la compañía son las que a continuación se detallan:

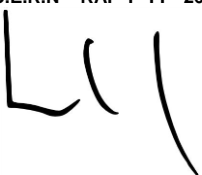
Sociedad	País	Moneda funcional	Participación Directa	Derechos de voto	Acciones
INVAP Ingeniería S.A.	Argentina	ARS	80%	80%	26.525.463
Eólica Rionegrina S.A.	Argentina	ARS	60%	76,14%	10.799.987
Fundación INVAP	Argentina	ARS	Socio Fundador		
Black River Technology Inc.	EE.UU.	USD	100%	100%	25.000
INVAP do Brasil Ltda.	Brasil	BRL	100%	100%	900.000
INVAP Nederland B.V.	Países Bajos	EUR	100%	100%	1.000
ICHOS B.V.	Países Bajos	EUR	100%	100%	1.000
Invap Chile SpA	Chile	CLP	100%	100%	100

La sociedad ha iniciado el proceso de inscripción de la sociedad INVAP MO LLC, en el estado de Missouri, USA. Dicha sociedad no ha tenido ningún tipo de actividad durante el ejercicio.


Luego de negociaciones entre Turkish Aerospace Industries e INVAP, socios en partes iguales en el Joint Venture GSATCOM, se acordó la transferencia de las acciones propiedad de INVAP en favor de Turkish Aerospace Industries. En virtud de dicho acuerdo, ambas partes suscribieron un Settlement Agreement y un acuerdo de transferencia de acciones (Shares Transfer) los cuales dieron lugar a los registros contables y societarios correspondientes tanto en Argentina como en Turquía, así como también la exportación de los bienes objeto de las transacciones mencionadas, de conformidad con los términos y condiciones establecidos en los acuerdos suscriptos. Como consecuencia de la operación mencionada en el negocio conjunto GSATCOM, la Sociedad reclasificó a resultados las diferencias de conversión acumuladas en otros resultados integrales por ARS 332.496.923.

Firmado a los efectos de su identificación con nuestro informe de fecha 08 de mayo de 2026.


MARINOZZI- MAZZITELLI & ASOCIADOS S.R.L.
C.P.C.E.R.N – RAP T° I F° 26


LEANDRO MANUEL JUSTO (Socio)
Contador Público (UBA)
C.P.C.E.R.N. T° IX – F° 174


Ing. DARIO GIUSSI
Gerente General


Dr. VICENTE D. CAMPENNI
Presidente

Por Comisión Fiscalizadora


CARLOS ALFREDO GARDELLA
Contador Público (U.N.C.)
C.P.C.E.R.N. T° VI F° 80
SINDICO

Firmado a efectos de su identificación con
informe del 08/05/2026



NOTAS A LOS ESTADOS FINANCIEROS INTERMEDIOS SEPARADOS CONDENSADOS

Por el período de nueve meses finalizado el 31 de marzo de 2026,
comparativo con los períodos correspondientes
(Expresado en pesos argentinos)

NOTA 1 INFORMACIÓN DE LA COMPAÑÍA (Cont.)

1.3 Actividades de la Sociedad y principales proyectos

INVAP es una empresa que desarrolla proyectos tecnológicos de avanzada en diferentes campos de la industria nuclear, espacial, de defensa, comunicaciones, energía, seguridad, ambiente y medicina nuclear. Con experiencia en la gestación, implementación y administración de proyectos multidisciplinarios de alta complejidad, INVAP es capaz de generar productos y servicios de acuerdo con los requerimientos del cliente, satisfaciendo todas las etapas de un proyecto, desde el asesoramiento previo hasta la entrega de plantas o sistemas llave en mano y servicio de postventa, pasando por estudios de factibilidad, desarrollo, diseño, ingeniería, abastecimiento, construcción, fabricación, montaje, integración y ensayos. Estos proyectos tienen la finalidad de mejorar la calidad de vida de las personas y aportar al desarrollo sustentable.

En el área nuclear es reconocida a nivel global como proveedor confiable de tecnología nuclear de última generación, formando parte del grupo líder en la construcción de reactores de producción de radioisótopos con aplicaciones en los campos de la medicina, el ambiente, la industria, la agricultura, la educación, la ciencia y la tecnología. Entre sus productos se encuentra la construcción de plantas de producción de molibdeno-99, de combustibles nucleares y de reactores de investigación de baja potencia. Asimismo brinda servicios a centrales y a otras instalaciones nucleares, desarrollando soluciones a medida para atender necesidades operacionales y de mantenimiento. Estas capacidades se aplican también a modificaciones de sistemas de plantas existentes y a unidades de recambio originalmente fabricadas por otros proveedores.

En el área espacial INVAP ha ganado un lugar de privilegio en el escenario internacional de la tecnología satelital ya que posee la capacidad de generar proyectos satelitales completos, desde el concepto de la misión hasta la puesta en órbita del satélite y su operación, exceptuando el lanzamiento, incluyendo la entrega llave en mano de instalaciones asociadas del segmento terreno. Se encuentran en ejecución proyectos de satélites de observación del mar y zonas costeras y telecomunicaciones, entre otros, participando también en el ámbito del desarrollo de satélites geoestacionarios de telecomunicaciones.

En el área de tecnología para la Defensa, Seguridad y Ambiente, fabrica radares secundarios monopulso y radares de vigilancia y control del tránsito aéreo y terrestre, de uso civil y militar, como radares 3D de largo alcance y radares móviles. La provisión incluye infraestructura civil de instalación asociada, comunicaciones, radomos, instrumental, simuladores y sistemas de información para control, operación y mantenimiento, así como soporte logístico y capacitación. En Seguridad INVAP cuenta con un sistema óptico de giro estabilizado para operar en aeronaves, así como sistemas aéreos no tripulados. En el área de Ambiente, ha diseñado y provisto Sistemas de Radares meteorológicos, incluyendo centro de operaciones y procesamiento proveyendo información para meteorología, hidrología e investigación.

Firmado a los efectos de su identificación con nuestro informe de fecha 08 de mayo de 2026.

MARINOZZI- MAZZITELLI & ASOCIADOS S.R.L.
C.P.C.E.R.N – RAP T° I F° 26

LEANDRO MANUEL JUSTO (Socio)
Contador Público (UBA)
C.P.C.E.R.N. T° IX – F° 174

Ing. DARIO GIUSSI
Gerente General

Dr. VICENTE D. CAMPENNI
Presidente

Por Comisión Fiscalizadora

CARLOS ALFREDO GARDELLA
Contador Público (U.N.C.)
C.P.C.E.R.N. T° VI F° 80
SINDICO

Firmado a efectos de su identificación con
informe del 08/05/2026



NOTAS A LOS ESTADOS FINANCIEROS INTERMEDIOS SEPARADOS CONDENSADOS

Por el período de nueve meses finalizado el 31 de marzo de 2026,
comparativo con los períodos correspondientes
(Expresado en pesos argentinos)

NOTA 1 INFORMACIÓN DE LA COMPAÑÍA (Cont.)

En el área de proyectos de integración tecnológica se encuentran todos los desafíos innovadores que INVAP tiene la capacidad de afrontar y que se escapan de los rubros de los proyectos nucleares, espaciales o de defensa, seguridad y ambiente. Dentro de este marco INVAP, trabaja en proyectos con empresas de rubros disímiles, contemplando la promoción de fuentes renovables de energía.

La división de Sistemas Médicos contempla, a nivel nacional como internacional, la construcción de centros de terapia radiante “llave en mano”, diseño de búnkers, cálculos de blindaje, construcción y seguimiento de obras civiles e implementación regulatoria según normativas locales, el suministro y puesta en marcha de equipamiento de braquiterapia, terapia radiante, protonterapia y radiofarmacia con sus respectivos procesos de validación y puesta en marcha, programas de mantenimiento preventivo y correctivo, garantías y repuestos de todos los equipamientos y programas de capacitación en flujo de trabajo clínico, operación y mantenimiento para profesionales médicos.

NOTA 2 BASES PARA LA PREPARACIÓN DE LOS ESTADOS FINANCIEROS

2.1 Normas contables aplicadas

De acuerdo con lo dispuesto en el Título IV, Régimen Informativo Periódico, Capítulo I, Régimen Informativo, Sección I, Disposiciones Generales, Artículo 1°, punto b.1) del texto ordenado de la Comisión Nacional de Valores (“CNV”) (N.T. 2013), la Sociedad ha optado por presentar sus estados financieros correspondientes a períodos intermedios en la forma condensada prevista en la NIC N° 34, “Información financiera intermedia”.

La presente información financiera intermedia condensada no incluye toda la información que requieren las NIIF para la presentación de estados financieros completos, por corresponder a la modalidad de estados financieros condensados prevista en la NIC 34. Por lo tanto, los presentes estados financieros intermedios condensados deben ser leídos conjuntamente con los estados financieros de la sociedad correspondientes al ejercicio económico terminado el 30 de junio de 2025, los que han sido preparados de acuerdo con las NIIF.

Los importes y otra información correspondientes al ejercicio económico finalizado el 30 de junio de 2025 y al período de nueve meses finalizado el 31 de marzo de 2025, son parte integrante de los estados financieros intermedios condensados mencionados precedentemente y tienen el propósito de que se lean sólo en relación con esos estados financieros.

Firmado a los efectos de su identificación con nuestro informe de fecha 08 de mayo de 2026.

MARINOZZI- MAZZITELLI & ASOCIADOS S.R.L.
C.P.C.E.R.N – RAP T° I F° 26

LEANDRO MANUEL JUSTO (Socio)
Contador Público (UBA)
C.P.C.E.R.N. T° IX – F° 174

Ing. DARIO GIUSSI
Gerente General

Dr. VICENTE D. CAMPENNI
Presidente

Por Comisión Fiscalizadora

CARLOS ALFREDO GARDELLA
Contador Público (U.N.C.)
C.P.C.E.R.N. T° VI F° 80
SINDICO

Firmado a efectos de su identificación con
informe del 08/05/2026



NOTAS A LOS ESTADOS FINANCIEROS INTERMEDIOS SEPARADOS CONDENSADOS

Por el período de nueve meses finalizado el 31 de marzo de 2026,
comparativo con los períodos correspondientes
(Expresado en pesos argentinos)

NOTA 2 BASES PARA LA PREPARACIÓN DE LOS ESTADOS FINANCIEROS (Cont.)

La NIC N° 29 “Información financiera en economías hiperinflacionarias” requiere que los estados financieros de una entidad, cuya moneda funcional sea la de una economía de alta inflación, se expresen en términos de la unidad de medida a la fecha de cierre del ejercicio sobre el que se informa. Dichos requerimientos también comprenden a la información comparativa de los estados financieros.

A los efectos de concluir sobre si una economía es categorizada como de alta inflación en los términos de las NIC 29, la norma detalla una serie de factores a considerar entre los que se incluye una tasa acumulada de inflación en los tres años que se aproxime o exceda el 100%. Es por esta razón que, de acuerdo con la NIC 29, la economía argentina debe ser considerada como de alta inflación a partir del 1° de julio de 2018.

A su vez, la Ley N° 27.488 (BO 04/12/2018) modificó el artículo 10° de la Ley 23.928 y sus modificatorias, estableciendo que la derogación de todas las normas legales o reglamentarias que establecen o autorizan la indexación por precios, actualización monetaria, variación de costos o cualquier otra forma de repotenciación de las deudas, impuestos, precios o tarifas de los bienes, obra o servicios, no comprende a los estados financieros, respecto de los cuales continuará siendo de aplicación lo dispuesto en el artículo 62 in fine de la LGS (T.O. 1984) y sus modificatorias. Asimismo, el mencionado cuerpo legal dispuso la derogación del Decreto N° 1269/2002 del 16 de julio de 2002 y sus modificatorios y delegó en el PEN, a través de sus organismos de contralor, establecer la fecha a partir de la cual surtirán efecto las disposiciones citadas en relación con los estados financieros que les sean presentados.

Por lo tanto, mediante su Resolución General 777/2018 (BO 28/12/2018), la CNV dispuso que las entidades emisoras sujetas a fiscalización deberán aplicar a los estados financieros anuales, por períodos intermedios y especiales, que cierren a partir del 31 de diciembre de 2018 inclusive, el método de reexpresión de estados financieros en moneda homogénea conforme lo establecido por la NIC 29.

Asimismo dicha Resolución establece que en virtud del mecanismo de ajuste por inflación establecido en las normas contables aplicadas, por el saldo de revaluación reclasificado a resultados no asignados a la fecha de transición, se deberá constituir una reserva especial con el monto equivalente al superávit o saldo de revaluación determinado en términos reales.

Firmado a los efectos de su identificación con nuestro informe de fecha 08 de mayo de 2026.

MARINOZZI- MAZZITELLI & ASOCIADOS S.R.L.
C.P.C.E.R.N – RAP T° I F° 26

LEANDRO MANUEL JUSTO (Socio)
Contador Público (UBA)
C.P.C.E.R.N. T° IX – F° 174


Ing. DARIO GIUSSI
Gerente General

Dr. VICENTE D. CAMPENNI
Presidente

Por Comisión Fiscalizadora

CARLOS ALFREDO GARDELLA
Contador Público (U.N.C.)
C.P.C.E.R.N. T° VI F° 80
SINDICO

Firmado a efectos de su identificación con
informe del 08/05/2026



NOTAS A LOS ESTADOS FINANCIEROS INTERMEDIOS SEPARADOS CONDENSADOS

Por el período de nueve meses finalizado el 31 de marzo de 2026,
comparativo con los períodos correspondientes
(Expresado en pesos argentinos)

NOTA 2 BASES PARA LA PREPARACIÓN DE LOS ESTADOS FINANCIEROS (Cont.)

De acuerdo con la NIC 29, los estados financieros de una entidad que informa en la moneda de una economía de alta inflación deben reportarse en términos de la unidad de medida vigente a la fecha de los estados financieros. Todos los montos del estado de situación financiera que no se indican en términos de la unidad de medida actual a la fecha de los estados financieros deben actualizarse aplicando un índice de precios general. Todos los componentes del estado de resultados deben indicarse en términos de la unidad de medida actualizada a la fecha de los estados financieros, aplicando el cambio en el índice general de precios que se haya producido desde la fecha en que los ingresos y gastos fueron reconocidos originalmente en los estados financieros.

Resumidamente, el mecanismo de reexpresión de la NIC 29 establece que los activos y pasivos monetarios no serán reexpresados dado que ya se encuentran expresados en la unidad de medida corriente al cierre del período sobre el que se informa. Los activos y pasivos sujetos a ajustes en función a acuerdos específicos, se ajustarán en función a tales acuerdos. Las partidas no monetarias medida a sus valores corrientes al final del período sobre el que se informa, tales como el valor neto de realización u otros, no es necesario reexpresarlas. Los restantes activos y pasivos no monetarios serán reexpresados por un índice general de precios.

Las cifras al 30 de junio de 2025 y al 31 de marzo de 2025, que se exponen en estos estados financieros separados a efectos comparativos, surgen de ajustar por inflación los importes de los estados financieros a dicha fecha, conforme a lo descripto anteriormente.

2.2 Emisión y Aprobación

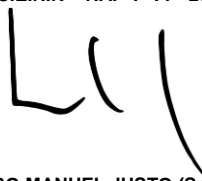
El 08 de mayo de 2026, el Directorio de la Sociedad aprobó los presentes estados financieros y autorizó su emisión.

2.3 Negocio en marcha

A la fecha de emisión de los presentes estados financieros separados no existía incertidumbre, basada en sucesos o condiciones, que pusieran en dudas el hecho de que la Sociedad y sus subsidiarias seguirán operando normalmente como negocio en marcha.

Firmado a los efectos de su identificación con nuestro informe de fecha 08 de mayo de 2026.


MARINOZZI- MAZZITELLI & ASOCIADOS S.R.L.
C.P.C.E.R.N – RAP T° I F° 26



LEANDRO MANUEL JUSTO (Socio)
Contador Público (UBA)
C.P.C.E.R.N. T° IX – F° 174



Ing. DARIO GIUSSI
Gerente General




Dr. VICENTE D. CAMPENNI
Presidente

Por Comisión Fiscalizadora



CARLOS ALFREDO GARDELLA
Contador Público (U.N.C.)
C.P.C.E.R.N. T° VI F° 80
SINDICO

Firmado a efectos de su identificación con
informe del 08/05/2026





NOTAS A LOS ESTADOS FINANCIEROS INTERMEDIOS SEPARADOS CONDENSADOS

Por el período de nueve meses finalizado el 31 de marzo de 2026,
comparativo con los períodos correspondientes
(Expresado en pesos argentinos)

NOTA 2 BASES PARA LA PREPARACIÓN DE LOS ESTADOS FINANCIEROS (Cont.)

2.4 Nuevas normas, modificaciones e interpretaciones que han entrado en vigor a partir del ejercicio iniciado el 1 de julio de 2025

Modificaciones a la NIC 21 - Ausencia de convertibilidad

En agosto de 2023 el IASB emitió modificaciones a la NIC 21 relacionadas con la metodología a aplicar ante la ausencia de convertibilidad entre dos monedas, que resultan aplicables para los ejercicios iniciados en o a partir del 1 de enero de 2025, permitiendo su aplicación anticipada.

Esta modificación introduce la definición de convertibilidad entre monedas y establece un enfoque de análisis dual. Como primer paso cada entidad debe identificar si esa moneda bajo análisis es convertible en otra para cada propósito, para una fecha determinada de medición, siguiendo una serie de parámetros tales como la evaluación de si la moneda se obtiene en un plazo administrativo normal, la capacidad de obtener dicha moneda, y la cantidad posible de obtenerla, considerando únicamente los mercados o mecanismos de cambio en los que se derivan derechos y obligaciones exigibles. Si luego de este análisis se identifica efectivamente la ausencia de convertibilidad entre estas dos monedas, como segundo paso se deberá estimar el tipo de cambio que represente aquél que se obtendría en una transacción ordenada entre participantes del mercado y que refleje las condiciones económicas prevalecientes. Estas modificaciones no especifican una metodología de estimación del tipo de cambio a utilizar, sino que la misma deberá ser desarrollada por cada entidad.

Asimismo, se incorporan requisitos de revelación tanto cualitativos (las restricciones que generan la ausencia de convertibilidad, metodología de estimación de los tipos de cambio, una descripción de los riesgos a los que se encuentra expuesta la entidad por la ausencia de convertibilidad, entre otros) como cuantitativos (descripción cuantitativa de las transacciones afectadas, los tipos de cambio utilizados, entre otros).

Ninguno de los cambios introducidos por la noma descripta precedentemente ha tenido impacto material sobre las cifras de los estados financieros.

Firmado a los efectos de su identificación con nuestro informe de fecha 08 de mayo de 2026.

MARINOZZI- MAZZITELLI & ASOCIADOS S.R.L.
C.P.C.E.R.N – RAP T° I F° 26

LEANDRO MANUEL JUSTO (Socio)
Contador Público (UBA)
C.P.C.E.R.N. T° IX – F° 174

Ing. DARIO GIUSSI
Gerente General

Dr. VICENTE D. CAMPENNI
Presidente

Por Comisión Fiscalizadora

CARLOS ALFREDO GARDELLA
Contador Público (U.N.C.)
C.P.C.E.R.N. T° VI F° 80
SINDICO

Firmado a efectos de su identificación con
informe del 08/05/2026

NOTAS A LOS ESTADOS FINANCIEROS INTERMEDIOS SEPARADOS CONDENSADOS

Por el período de nueve meses finalizado el 31 de marzo de 2026,
comparativo con los períodos correspondientes
(Expresado en pesos argentinos)

NOTA 2 BASES PARA LA PREPARACIÓN DE LOS ESTADOS FINANCIEROS (Cont.)

2.5 Nuevas normas, modificaciones e interpretaciones emitidas aún no vigentes

A la fecha de emisión de los presentes Estados Financieros, existen nuevas normas, y nuevas enmiendas e interpretaciones a las normas detalladas a continuación, que aún no son de efectiva aplicación y que no han sido adoptadas por la Sociedad.

NIIF 18- Presentación e información a revelar en los estados financieros.

En abril de 2024 el IASB emitió la NIIF 18 "Presentación e información a revelar en los estados financieros" que reemplaza a la actual NIC 1 "Presentación de estados financieros", que resulta aplicable para los ejercicios iniciados en o a partir del 1 de enero de 2027, permitiendo su aplicación anticipada.

Esta nueva norma no modifica los criterios de reconocimiento y medición de las NIIF, sino que introduce cambios a los criterios de presentación.

El objetivo de la NIIF 18 es establecer los requisitos de presentación y revelación de información en los estados financieros ("EEFF") con fines generales, asegurando que las entidades provean información más útil sobre su rendimiento financiero y mejorando la comparabilidad entre ellas.

Los principales cambios se pueden agrupar en las siguientes áreas:

Estado de resultados:

- Agrupar los ingresos y gastos en 3 categorías definidas: (i) operación; (ii) inversión y (iii) financieros.
- Incluir determinados subtotales definidos, como por ejemplo el resultado operativo y el resultado antes de resultados financieros e impuesto a las ganancias, con el objetivo de mejorar la comparabilidad del estado de resultados integrales.
- Establecer que las diferencias de cambio deberán clasificarse en la misma categoría que los ingresos y gastos de las partidas que dieron lugar a ellas, a menos que hacerlo suponga un costo excesivo, en cuyo caso se tendrá la opción de clasificarlos en los resultados operativos. Similar es el tratamiento prescripto para el resultado que surge del ajuste por inflación.

Medidas de rendimiento definidas por el management: además de definir las, introduce requisitos de revelación sobre estas medidas en los estados financieros, que si bien no son obligatorias, en caso de incluir este tipo de medidas en una comunicación pública, la entidad deberá revelar el motivo por el que dichas medidas son de utilidad para los usuarios de los estados financieros, su forma de cálculo, una reconciliación con el subtotal más directamente comparable del estado de resultados integrales, entre otros.

Firmado a los efectos de su identificación con nuestro informe de fecha 08 de mayo de 2026.


MARINOZZI- MAZZITELLI & ASOCIADOS S.R.L.
C.P.C.E.R.N – RAP T° I F° 26



LEANDRO MANUEL JUSTO (Socio)
Contador Público (UBA)
C.P.C.E.R.N. T° IX – F° 174



Ing. DARIO GIUSSI
Gerente General



Dr. VICENTE D. CAMPENNI
Presidente

Por Comisión Fiscalizadora



CARLOS ALFREDO GARDELLA
Contador Público (U.N.C.)
C.P.C.E.R.N. T° VI F° 80
SINDICO

Firmado a efectos de su identificación con
informe del 08/05/2026

NOTAS A LOS ESTADOS FINANCIEROS INTERMEDIOS SEPARADOS CONDENSADOS

Por el período de nueve meses finalizado el 31 de marzo de 2026,
comparativo con los períodos correspondientes
(Expresado en pesos argentinos)

NOTA 2 BASES PARA LA PREPARACIÓN DE LOS ESTADOS FINANCIEROS (Cont.)

Establecer orientaciones más detalladas sobre cómo organizar la información dentro de los estados financieros y si la misma debe proporcionarse en los estados financieros principales o en notas, con el objetivo de mejorar la agrupación de la información en los estados financieros.

Adicionalmente, se modifica la NIC 7 "Estado de flujos de efectivo" estableciendo que: Cuando el estado de flujos de efectivo se presente mediante el método indirecto, el punto de partida deberá ser el subtotal del resultado operativo. Se elimina la opción de presentar los dividendos o intereses pagados o cobrados como actividades operativas.

La norma requiere aplicación retrospectiva, por lo que la información comparativa deberá prepararse de acuerdo a la NIIF 18 en el momento de adopción. Adicionalmente la norma requiere una conciliación entre la forma que se presentó el estado de ganancias o pérdidas para el período comparativo bajo NIC 1 y la forma en la que se presenta el año en curso bajo NIIF 18. Los estados financieros intermedios del primer año de adopción incluyen requisitos de adopción similares.

NIIF 19- Subsidiarias sin obligación pública de rendir cuentas: Información a revelar.

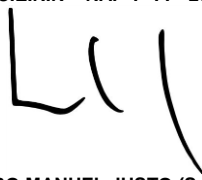
En mayo de 2024 el IASB emitió la NIIF 19 "Subsidiarias sin Obligación Pública de Rendir Cuentas: Información a Revelar". Es de aplicación voluntaria, es decir que es una norma no obligatoria para los ejercicios iniciados en o a partir del 1 de enero de 2027 admitiendo su aplicación anticipada.

El objetivo de la NIIF 19 es especificar los requisitos reducidos de información a revelar, y reducir los costos de preparación de los estados financieros de las subsidiarias, manteniendo al mismo tiempo la utilidad de la información para los usuarios de sus estados financieros.

Las entidades que podrán aplicar esta NIIF, tanto en sus estados financieros consolidados como individuales que i) sean una subsidiaria, ii) no sean públicas y iii) tengan una controlante última o intermedia que emite estados financieros consolidados disponibles para uso público que cumplan con NIIF.

Firmado a los efectos de su identificación con nuestro informe de fecha 08 de mayo de 2026.


MARINOZZI- MAZZITELLI & ASOCIADOS S.R.L.
C.P.C.E.R.N – RAP T° I F° 26



LEANDRO MANUEL JUSTO (Socio)
Contador Público (UBA)
C.P.C.E.R.N. T° IX – F° 174



Ing. DARIO GIUSSI
Gerente General



Dr. VICENTE D. CAMPENNI
Presidente

Por Comisión Fiscalizadora



CARLOS ALFREDO GARDELLA
Contador Público (U.N.C.)
C.P.C.E.R.N. T° VI F° 80
SINDICO

Firmado a efectos de su identificación con
informe del 08/05/2026

NOTAS A LOS ESTADOS FINANCIEROS INTERMEDIOS SEPARADOS CONDENSADOS

Por el período de nueve meses finalizado el 31 de marzo de 2026,
comparativo con los períodos correspondientes
(Expresado en pesos argentinos)

NOTA 2 BASES PARA LA PREPARACIÓN DE LOS ESTADOS FINANCIEROS (Cont.)

Modificaciones a la NIIF 9 - Instrumentos financieros y NIIF 7 - Instrumentos financieros: Información a revelar - Modificaciones a la clasificación y medición de instrumentos financieros.

En mayo de 2024 el IASB emitió modificaciones a las NIIF 9 y NIIF 7 relacionadas con ciertas cuestiones sobre los requisitos de clasificación y medición, que resultan aplicables para los ejercicios iniciados en o a partir del 1 de enero de 2026, admitiendo aplicación anticipada.

Las principales modificaciones:

- Introducen una opción de política contable para la baja en cuentas de un pasivo financiero cuando la liquidación se realice a través de un sistema de pagos electrónicos y se cumplan determinadas condiciones.
- Clarifican ciertas evaluaciones que una entidad debe realizar sobre sus activos financieros, por ejemplo, para determinar si un instrumento financiero contiene únicamente flujos de efectivo correspondientes a capital e intereses, o si también incluye cláusulas de naturaleza contingente que podrían cambiar significativamente la distribución temporal o los montos de los flujos de efectivo contractuales.
- Establecen modificaciones sobre la información a revelar por una entidad respecto a inversiones en instrumentos de patrimonio medidos a valor razonable con cambios en otros resultados integrales, y la exigencia de la revelación de las condiciones contractuales que podrían modificar la distribución temporal o los montos de los flujos de efectivo contractuales en determinadas circunstancias.

Mejoras anuales a las NIIF - Volumen 11.

En julio de 2024 el IASB emitió el ciclo de mejoras anuales "Volumen 11" que resultan aplicables para los ejercicios iniciados en o a partir del 1 de enero de 2026. Las mismas radican en cuestiones de redacción o corrección de referencias a determinados párrafos o conceptos que fueron modificados en las NIIF en el último tiempo.

Modificaciones a la NIIF 9 - Instrumentos financieros y NIIF 7 - Instrumentos financieros: Información a revelar - Contratos de electricidad generada por fuentes naturales.

En diciembre de 2024 el IASB emitió modificaciones a las NIIF 9 y NIIF 7 relacionadas con el reconocimiento y tratamiento de los contratos de compra de energía eléctrica generada por fuentes naturales, que resultan aplicables para los ejercicios iniciados en o a partir del 1 de enero de 2026, admitiendo su aplicación anticipada.

Estas modificaciones tienen como objetivo mejorar la presentación de los efectos contables en los estados financieros de estos contratos, que se caracterizan por la variabilidad de diversos factores fuera del control de la entidad como por ejemplo las condiciones climáticas.

Firmado a los efectos de su identificación con nuestro informe de fecha 08 de mayo de 2026.


MARINOZZI- MAZZITELLI & ASOCIADOS S.R.L.
C.P.C.E.R.N – RAP T° I F° 26



LEANDRO MANUEL JUSTO (Socio)
Contador Público (UBA)
C.P.C.E.R.N. T° IX – F° 174



Ing. DARIO GIUSSI
Gerente General



Dr. VICENTE D. CAMPENNI
Presidente

Por Comisión Fiscalizadora



CARLOS ALFREDO GARDELLA
Contador Público (U.N.C.)
C.P.C.E.R.N. T° VI F° 80
SINDICO

Firmado a efectos de su identificación con
informe del 08/05/2026



NOTAS A LOS ESTADOS FINANCIEROS INTERMEDIOS SEPARADOS CONDENSADOS

Por el período de nueve meses finalizado el 31 de marzo de 2026,
comparativo con los períodos correspondientes
(Expresado en pesos argentinos)

NOTA 2 BASES PARA LA PREPARACIÓN DE LOS ESTADOS FINANCIEROS (Cont.)

Las principales modificaciones:

- Clarifican la aplicación de los requerimientos de contratos para "uso propio" del punto 2.4 de la NIIF 9.
- Modifican los requisitos de contabilidad de coberturas para permitir que los contratos alcanzados sean utilizados como instrumentos de cobertura, en tanto se cumplan ciertas condiciones (por ejemplo, para designar como elemento cubierto, un volumen variable de transacciones de electricidad previstas).
- Introducen requisitos adicionales de revelación para permitir la comprensión del impacto de estos contratos en el desempeño financiero y en los flujos de efectivo de la entidad.

Modificaciones a la NIIF 19 – Subsidiarias sin obligación pública de rendir cuentas: Información a revelar.

Las modificaciones abarcan las nuevas normas contables o las enmiendas a las NIIF emitidas entre el 28 de febrero de 2021 y el 1 de mayo de 2024 que no se consideraron cuando se emitió por primera vez la NIIF 19.

El IASB redujo los requisitos de revelación al excluir los objetivos de revelación relacionados con acuerdos de financiamiento de proveedores, falta de intercambiabilidad, clasificación y medición de instrumentos financieros, y pasivos no corrientes con convenios.

Se redujeron los requisitos de revelación relacionados con acuerdos de financiamiento de proveedores.

Se excluyeron los requisitos de revelación que de hecho son pautas, no requisitos.

Se reemplazaron los requisitos de revelación relacionados con medidas de desempeño definidas por la gerencia por una referencia cruzada a la NIC/IFRS 18.

Las enmiendas comparten la misma fecha de entrada en vigor que la IFRS 19, es decir, para períodos anuales que comiencen el 1 de enero de 2027 o después, permitiéndose su aplicación anticipada.

Firmado a los efectos de su identificación con nuestro informe de fecha 08 de mayo de 2026.

MARINOZZI- MAZZITELLI & ASOCIADOS S.R.L.
C.P.C.E.R.N – RAP T° I F° 26

LEANDRO MANUEL JUSTO (Socio)
Contador Público (UBA)
C.P.C.E.R.N. T° IX – F° 174


Ing. DARIO GIUSSI
Gerente General

Dr. VICENTE D. CAMPENNI
Presidente

Por Comisión Fiscalizadora

CARLOS ALFREDO GARDELLA
Contador Público (U.N.C.)
C.P.C.E.R.N. T° VI F° 80
SINDICO

Firmado a efectos de su identificación con
informe del 08/05/2026



NOTAS A LOS ESTADOS FINANCIEROS INTERMEDIOS SEPARADOS CONDENSADOS

Por el período de nueve meses finalizado el 31 de marzo de 2026,
comparativo con los períodos correspondientes
(Expresado en pesos argentinos)

NOTA 2 BASES PARA LA PREPARACIÓN DE LOS ESTADOS FINANCIEROS (Cont.)

Modificaciones a la NIC 21 – Conversión a una Moneda de Presentación Hiperinflacionaria:

La enmienda aclara el método de conversión de estados financieros cuando una entidad presenta su información en una moneda hiperinflacionaria, pero su moneda funcional (o la de una operación extranjera) no es hiperinflacionaria.

La enmienda establece que todos los importes (incluyendo comparativos) deben convertirse desde la moneda funcional no hiperinflacionaria hacia la moneda de presentación hiperinflacionaria utilizando el tipo de cambio al cierre de la fecha del último estado de situación financiera.

Si la entidad tiene moneda funcional y de presentación hiperinflacionaria, pero consolida una operación extranjera cuya moneda funcional no es hiperinflacionaria, deberá:

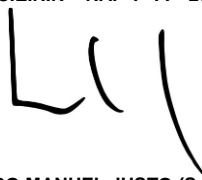
- Reexpresar la información comparativa de la operación extranjera aplicando el índice general de precios, conforme al párrafo 34 de IAS 29 – Información Financiera en Economías Hiperinflacionarias.
- Convertir todos los importes no comparativos de la operación extranjera al tipo de cambio al cierre.

La enmienda entra en vigor para ejercicios anuales iniciados el 1 de enero de 2027, permitiéndose su aplicación anticipada.

A la fecha de emisión de los presentes estados financieros separados, la Sociedad estima que el impacto de adopción de las normas e interpretaciones o modificaciones a las mismas, cuya vigencia es a partir de ejercicios anuales que comiencen a partir de enero 2026, no es significativo para los estados financieros de la sociedad, excepto por las modificaciones requeridas por la NIIF 18, las cuales están siendo evaluadas por el Directorio.

Firmado a los efectos de su identificación con nuestro informe de fecha 08 de mayo de 2026.


MARINOZZI- MAZZITELLI & ASOCIADOS S.R.L.
C.P.C.E.R.N – RAP T° I F° 26



LEANDRO MANUEL JUSTO (Socio)
Contador Público (UBA)
C.P.C.E.R.N. T° IX – F° 174



Ing. DARIO GIUSSI
Gerente General



Dr. VICENTE D. CAMPENNI
Presidente

Por Comisión Fiscalizadora



CARLOS ALFREDO GARDELLA
Contador Público (U.N.C.)
C.P.C.E.R.N. T° VI F° 80
SINDICO

Firmado a efectos de su identificación con
informe del 08/05/2026



NOTAS A LOS ESTADOS FINANCIEROS INTERMEDIOS SEPARADOS CONDENSADOS

Por el período de nueve meses finalizado el 31 de marzo de 2026,
comparativo con los períodos correspondientes
(Expresado en pesos argentinos)

NOTA 2 BASES PARA LA PREPARACIÓN DE LOS ESTADOS FINANCIEROS (Cont.)

2.6 Juicios contables significativos en la aplicación de normas contables

En la aplicación de políticas contables de la Sociedad, la Gerencia debe emitir juicios, elaborar estimaciones y efectuar supuestos acerca de valores de los activos y pasivos que no pueden obtenerse a través de otras fuentes. Las estimaciones y presunciones se basan en experiencia histórica y otros factores considerados pertinentes. Los resultados reales podrían diferir de esas estimaciones.

Las estimaciones y los supuestos se revisan periódicamente. Los efectos de revisión de las estimaciones contables son reconocidos en el período en el cual se efectúa la revisión en tanto la revisión afecte a ese período.

Las principales áreas y rubros contables que requieren juicios y estimaciones significativas por parte de la Gerencia en la preparación de estados financieros, se encuentran descriptas en los estados financieros separados al 30 de junio de 2025 y no ha habido variaciones significativas respecto de las mismas.

Firmado a los efectos de su identificación con nuestro informe de fecha 08 de mayo de 2026.

MARINOZZI- MAZZITELLI & ASOCIADOS S.R.L.
C.P.C.E.R.N – RAP T° I F° 26

LEANDRO MANUEL JUSTO (Socio)
Contador Público (UBA)
C.P.C.E.R.N. T° IX – F° 174

Ing. DARIO GIUSSI
Gerente General

Dr. VICENTE D. CAMPENNI
Presidente

Por Comisión Fiscalizadora

CARLOS ALFREDO GARDELLA
Contador Público (U.N.C.)
C.P.C.E.R.N. T° VI F° 80
SINDICO

Firmado a efectos de su identificación con
informe del 08/05/2026

NOTAS A LOS ESTADOS FINANCIEROS INTERMEDIOS SEPARADOS CONDENSADOS

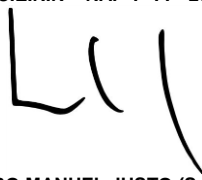
Por el período de nueve meses finalizado el 31 de marzo de 2026,
comparativo con los períodos correspondientes
(Expresado en pesos argentinos)

NOTA 3 COMPOSICIÓN DE LOS PRINCIPALES RUBROS

	<u>31/3/2026</u>	<u>30/6/2025</u>
ACTIVO		
ACTIVO CORRIENTE		
EFFECTIVO Y EQUIVALENTES AL EFFECTIVO		
Caja moneda nacional	49.403.490	24.306.348
Caja otras monedas	58.379.851	80.606.906
Bancos moneda nacional	164.113.026	87.289.611
Bancos otras monedas	1.668.192.069	2.184.765.969
Inversiones en moneda nacional	8.293.832.321	14.058.388.595
Inversiones en otras monedas	698.643.373	740.956.884
Total	<u>10.932.564.130</u>	<u>17.176.314.313</u>
ACTIVOS FINANCIEROS		
En moneda nacional	417.530.445	5.540.180.993
En otras monedas	10.861.837.842	10.983.065.179
Total	<u>11.279.368.287</u>	<u>16.523.246.172</u>
CRÉDITOS POR VENTAS		
Deudores por ventas en moneda nacional	57.777.785.553	46.341.199.435
Deudores por ventas en otras monedas	37.263.346.199	51.017.010.299
Deudores por ventas en sucursales	111.045.883	149.262.271
Previsión para deterioro de activos financieros en moneda nacional	(2.012.942.958)	(1.719.023.510)
Previsión para deterioro de activos financieros en otras monedas	(455.662.589)	(604.000.755)
Total	<u>92.683.572.088</u>	<u>95.184.447.740</u>
ACTIVOS POR CONTRATOS DE CONSTRUCCIÓN		
En moneda nacional	62.307.154.713	48.252.873.932
En otras monedas	14.727.510.723	16.074.758.724
Previsión para deterioro en moneda nacional	(1.172.024.942)	(1.082.046.870)
Previsión para deterioro en otras monedas	(52.924.335)	(187.053.233)
Total	<u>75.809.716.159</u>	<u>63.058.532.553</u>
OTROS CRÉDITOS		
Seguros a devengar	1.063.650.101	407.630.899
Depósitos en garantía	35.505.610	24.142.257
Anticipo proveedores	26.418.386.495	50.830.045.632
Anticipo proveedores sucursales	3.113.735	27.140.164
Retenciones ingresos brutos	230.143.597	442.627.635
Reembolsos exportación	739.347.351	678.706.798
Derechos aduaneros	2.597.706	2.630.859
Otros créditos en moneda nacional	2.211.683.649	6.089.806.806
Otros créditos en otras monedas	563.837.488	770.759.681
Otras cuentas a cobrar en sucursales	814.613.611	1.605.597.030
Total	<u>32.082.879.343</u>	<u>60.879.087.761</u>
INVENTARIOS		
Inventarios en tránsito	711.650.206	6.892.155.284
Inventarios en almacenes locales	681.536.906	681.536.906
Inventarios de la producción en proceso	23.004.719.743	19.337.713.667
Total	<u>24.397.906.855</u>	<u>26.911.405.857</u>

Firmado a los efectos de su identificación con nuestro informe de fecha 08 de mayo de 2026.


MARINOZZI- MAZZITELLI & ASOCIADOS S.R.L.
C.P.C.E.R.N – RAP T° I F° 26



LEANDRO MANUEL JUSTO (Socio)
Contador Público (UBA)
C.P.C.E.R.N. T° IX – F° 174



Ing. DARIO GIUSSI
Gerente General



Dr. VICENTE D. CAMPENNI
Presidente

Por Comisión Fiscalizadora



CARLOS ALFREDO GARDELLA
Contador Público (U.N.C.)
C.P.C.E.R.N. T° VI F° 80
SINDICO

Firmado a efectos de su identificación con
informe del 08/05/2026

NOTAS A LOS ESTADOS FINANCIEROS INTERMEDIOS SEPARADOS CONDENSADOS

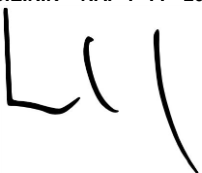
Por el período de nueve meses finalizado el 31 de marzo de 2026,
comparativo con los períodos correspondientes
(Expresado en pesos argentinos)

NOTA 3 COMPOSICIÓN DE LOS PRINCIPALES RUBROS (Cont.)


	<u>31/3/2026</u>	<u>30/6/2025</u>
<u>ACTIVO NO CORRIENTE</u>		
<u>OTROS CRÉDITOS</u>		
Otros créditos en moneda nacional	232.895.113	427.817.117
Total	232.895.113	427.817.117
<u>ACTIVOS POR DERECHOS DE USO</u>		
Activos por derechos de uso	1.603.282.612	799.919.403
Total	1.603.282.612	799.919.403
<u>ACTIVOS FINANCIEROS</u>		
En moneda nacional	1.349.853.891	1.883.023.318
En otras monedas	207.932.107	207.932.107
Total	1.557.785.998	2.090.955.425
<u>INVERSIONES EN SOCIEDADES CONTROLADAS</u>		
Black River Technology Inc.	9.464.757	43.431.190
INVAP NEDERLAND BV	3.216.758.944	4.434.175.838
ICHOS BV	3.505.991.207	8.294.120.379
INVAP CHILE SPA	823.488	-
Invap Ingeniería SA	1.402.967.156	1.701.437.122
Eólica Rionegrina SA	606.559.802	648.673.520
Otras en moneda nacional	187.407.128	138.113.509
INVAP DO BRASIL	1.929.082	-
Total	8.931.901.564	15.259.951.558
<u>PROPIEDADES DE INVERSIÓN</u>		
Terrenos / Mejoras	1.439.612.810	1.439.612.810
Total	1.439.612.810	1.439.612.810
<u>PROPIEDADES, PLANTA Y EQUIPO</u>		
Inmuebles	80.042.279.883	80.896.558.268
Muebles y útiles	320.603.438	333.480.555
Máquinas y herramientas	3.111.901.798	3.154.874.013
Instrumental	1.689.814.942	1.032.782.571
Rodados	309.825.370	435.713.347
Equipos de computación	2.642.229.663	2.541.849.297
Instalaciones	1.064.481.545	1.041.481.562
Mejoras en inmuebles	3.726.882.795	3.880.042.357
Obras en curso	6.714.295.561	4.685.468.156
Otros bienes	43.296.340	55.984.377
Total	99.665.611.335	98.058.234.503
<u>ACTIVOS INTANGIBLES</u>		
Marcas y patentes	271.274.117	320.075.168
Desarrollos	20.856.161.000	17.368.632.730
Software	8.094.574.726	6.716.297.302
Activos para cumplimiento contratos	16.881.046.591	14.274.641.447
Total	46.103.056.434	38.679.646.647

Firmado a los efectos de su identificación con nuestro informe de fecha 08 de mayo de 2026.


MARINOZZI- MAZZITELLI & ASOCIADOS S.R.L.
C.P.C.E.R.N – RAP T° I F° 26


LEANDRO MANUEL JUSTO (Socio)
Contador Público (UBA)
C.P.C.E.R.N. T° IX – F° 174


Ing. DARIO GIUSSI
Gerente General


Dr. VICENTE D. CAMPENNI
Presidente

Por Comisión Fiscalizadora


CARLOS ALFREDO GARDELLA
Contador Público (U.N.C.)
C.P.C.E.R.N. T° VI F° 80
SINDICO

Firmado a efectos de su identificación con
informe del 08/05/2026

NOTAS A LOS ESTADOS FINANCIEROS INTERMEDIOS SEPARADOS CONDENSADOS

Por el período de nueve meses finalizado el 31 de marzo de 2026,
comparativo con los períodos correspondientes
(Expresado en pesos argentinos)

NOTA 3 COMPOSICIÓN DE LOS PRINCIPALES RUBROS (Cont.)

	<u>31/3/2026</u>	<u>30/6/2025</u>
PASIVO		
PASIVO CORRIENTE		
ACREEDORES COMERCIALES		
En cuenta corriente moneda nacional	10.503.122.457	13.363.894.399
En cuenta corriente en otras monedas	13.815.826.267	32.187.409.569
En Sucursales	36.276.268	80.245.381
Total	24.355.224.992	45.631.549.349
PASIVOS POR CONTRATOS DE CONSTRUCCIÓN		
En moneda nacional	47.007.493.028	51.593.497.293
En otras monedas	44.370.281.307	50.790.727.937
Total	91.377.774.335	102.384.225.230
PASIVOS FINANCIEROS		
En moneda nacional	15.246.285.975	13.659.562.294
En otras monedas	19.513.121.483	23.360.703.635
Total	34.759.407.458	37.020.265.929
BENEFICIOS AL PERSONAL		
Sueldos	6.212.283.420	6.947.990.506
Anses aportes y contribuciones	1.879.441.589	3.310.132.128
Aseguradora de riesgos de trabajo (ART)	82.419.161	135.041.407
Obras sociales	1.329.776.301	1.182.136.212
Plan de facilidades de pago ARCA	3.596.907.195	106.401.595
Vacaciones	8.909.624.766	7.959.254.770
Otros pasivos sociales en moneda nacional	2.902.384.145	2.638.987.994
Otros pasivos sociales en otras monedas	283.988.110	283.417.471
Sueldo Anual Complementario	2.257.860.831	3.730.430.427
Bono de participación del personal	817.846.045	889.650.157
Total	28.272.531.563	27.183.442.667
OTRAS DEUDAS		
En otras monedas	454.350.000	483.362.916
Total	454.350.000	483.362.916
IMPUESTOS Y OTROS GRAVÁMENES		
Otros impuestos y gravámenes ARCA	994.427.269	1.088.679.836
Dirección General de Rentas	15.715.800	6.235.521
Deudas Municipales	15.487.386	29.380.790
Pasivo por impuesto en otras monedas	137.705.524	158.348.333
Impuesto al Valor Agregado	16.668.749	134.486.357
Total	1.180.004.728	1.417.130.837
IMPUESTO A LAS GANANCIAS A PAGAR		
Impuesto a las ganancias a pagar	3.704.823.729	-
Total	3.704.823.729	-
PROVISIONES		
En moneda nacional	1.782.250.992	797.188.921
Total	1.782.250.992	797.188.921

Firmado a los efectos de su identificación con nuestro informe de fecha 08 de mayo de 2026.

MARINOZZI- MAZZITELLI & ASOCIADOS S.R.L.
C.P.C.E.R.N – RAP T° I F° 26

LEANDRO MANUEL JUSTO (Socio)
Contador Público (UBA)
C.P.C.E.R.N. T° IX – F° 174

Ing. DARIO GIUSSI
Gerente General

Dr. VICENTE D. CAMPENNI
Presidente

Por Comisión Fiscalizadora

CARLOS ALFREDO GARDELLA
Contador Público (U.N.C.)
C.P.C.E.R.N. T° VI F° 80
SINDICO

Firmado a efectos de su identificación con
informe del 08/05/2026

NOTAS A LOS ESTADOS FINANCIEROS INTERMEDIOS SEPARADOS CONDENSADOS

Por el período de nueve meses finalizado el 31 de marzo de 2026,
comparativo con los períodos correspondientes
(Expresado en pesos argentinos)

NOTA 3 COMPOSICIÓN DE LOS PRINCIPALES RUBROS (Cont.)

	<u>31/3/2026</u>	<u>30/6/2025</u>
PASIVO NO CORRIENTE		
PASIVOS FINANCIEROS		
En moneda nacional	-	3.116.098
En otras monedas	-	3.784.021.907
Total	-	3.787.138.005
BENEFICIOS AL PERSONAL		
Otros pasivos sociales en moneda nacional	166.085.666	353.528.546
Total	166.085.666	353.528.546
OTRAS DEUDAS		
Sociedades controladas y Negocios conjuntos	-	3.257.008.837
En moneda nacional	1.300.270.468	606.137.210
En otras monedas	1.118.400.000	1.524.452.274
Total	2.418.670.468	5.387.598.321
IMPUESTO DIFERIDO		
Pasivo por impuesto diferido	32.554.651.220	36.111.132.532
Total	32.554.651.220	36.111.132.532

NOTA 4 INFORMACIÓN SOBRE ACTIVOS Y PASIVOS

4.1 Instrumentos Financieros

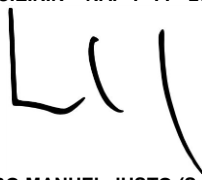
4.1.1 Relevancia de los instrumentos financieros en la situación financiera y el rendimiento

Los instrumentos financieros que conforman la Sociedad consisten principalmente en efectivo, depósitos en bancos, instrumentos de mercado en moneda local, inversiones a corto plazo (plazos fijos en moneda local y extranjera), cuentas por cobrar y por pagar y deudas bancarias y financieras, pagaré bursátil y obligaciones negociables.

El total de cada categoría de instrumentos financieros, medido de acuerdo con la NIIF 9, tal como se detalla en las políticas contables a los estados financieros separados al 30 de junio de 2025, es la que se muestra en la nota 4.1.2.

Firmado a los efectos de su identificación con nuestro informe de fecha 08 de mayo de 2026.


MARINOZZI- MAZZITELLI & ASOCIADOS S.R.L.
C.P.C.E.R.N – RAP T° I F° 26



LEANDRO MANUEL JUSTO (Socio)
Contador Público (UBA)
C.P.C.E.R.N. T° IX – F° 174



Ing. DARIO GIUSSI
Gerente General



Dr. VICENTE D. CAMPENNI
Presidente

Por Comisión Fiscalizadora



CARLOS ALFREDO GARDELLA
Contador Público (U.N.C.)
C.P.C.E.R.N. T° VI F° 80
SINDICO

Firmado a efectos de su identificación con
informe del 08/05/2026

NOTAS A LOS ESTADOS FINANCIEROS INTERMEDIOS SEPARADOS CONDENSADOS

Por el período de nueve meses finalizado el 31 de marzo de 2026,
comparativo con los períodos correspondientes
(Expresado en pesos argentinos)

NOTA 4 INFORMACIÓN SOBRE ACTIVOS Y PASIVOS (Cont.)

4.1.2 Partidas presentadas en el estado de situación financiera

La sociedad presenta las siguientes categorías de activos financieros y pasivos financieros:

Concepto	31/3/2026	30/6/2025
Activos financieros		
<u>A costo amortizado</u>		
Créditos por ventas	92.683.572.088	95.184.447.740
Efectivo y depósitos bancarios (*)	1.947.968.894	9.102.666.784
Plazos fijos	59.175.581	60.506.030
Otros activos financieros	12.314.667.974	6.325.350.804
<u>A valor razonable con cambios en resultados</u>		
Fondos comunes de inversión (*)	8.996.212.937	19.763.860.170
Acciones	451.693.029	538.132.122
Total	116.453.290.503	130.974.963.650
Pasivos financieros		
<u>A costo amortizado</u>		
Acreedores comerciales	24.355.224.992	45.631.549.349
Préstamos bancarios	27.195.021.300	16.375.570.489
Deudas financieras	99.519.767	105.230.480
Obligaciones negociables	7.464.866.391	20.569.991.945
Pagaré bursátil	-	3.756.611.020
Otras deudas	2.873.020.468	2.613.952.400
Total	61.987.652.918	89.052.905.683

(*) Incluye cuentas y fondos comunes de inversión con disponibilidad de uso específico/restringido para proyecto en Bolivia por ARS 11.617.701 al 31/03/2026 y ARS 11.690.212.642 al 30/6/2025

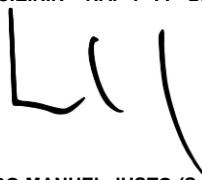
Los activos financieros se clasifican en las siguientes dos categorías específicas: "activos financieros medidos a valor razonable con cambios en resultados" o "activos financieros medidos a costo amortizado".

A la fecha de cierre de los presentes estados financieros los activos financieros medidos a valor razonable con cambios en resultados incluyen fondos comunes de inversión e inversiones en sociedades.

Al cierre de los presentes estados financieros, los pasivos financieros medidos a costo amortizado de la sociedad incluyen acreedores comerciales, préstamos financieros y otras deudas.

Firmado a los efectos de su identificación con nuestro informe de fecha 08 de mayo de 2026.


MARINOZZI- MAZZITELLI & ASOCIADOS S.R.L.
C.P.C.E.R.N – RAP T° I F° 26



LEANDRO MANUEL JUSTO (Socio)
Contador Público (UBA)
C.P.C.E.R.N. T° IX – F° 174



Ing. DARIO GIUSSI
Gerente General



Dr. VICENTE D. CAMPENNI
Presidente

Por Comisión Fiscalizadora



CARLOS ALFREDO GARDELLA
Contador Público (U.N.C.)
C.P.C.E.R.N. T° VI F° 80
SINDICO

Firmado a efectos de su identificación con informe del 08/05/2026

NOTAS A LOS ESTADOS FINANCIEROS INTERMEDIOS SEPARADOS CONDENSADOS

Por el período de nueve meses finalizado el 31 de marzo de 2026,
comparativo con los períodos correspondientes
(Expresado en pesos argentinos)

NOTA 4 INFORMACIÓN SOBRE ACTIVOS Y PASIVOS (Cont.)

4.1.3 Valor razonable de activos financieros y pasivos financieros

4.1.3.1 Medición y jerarquía del valor razonable de los activos financieros y de los pasivos financieros

La siguiente tabla brinda información sobre cómo se determinaron los valores razonables de los activos y pasivos financieros medidos a valor razonable con cambios en resultados.

Los métodos y supuestos utilizados para estimar los valores razonables de los instrumentos financieros se detallan en la Nota 4 de los estados financieros al 30 de junio de 2025. Al 31 de marzo de 2026 no han existido cambios significativos en los métodos y supuestos utilizados para estimar los valores razonables antes indicados.

La Sociedad considera que el valor registrado de activos y pasivos financieros medidos a costo amortizado no difiere significativamente de su valor razonable.

Concepto	Total al 31/03/2026	Nivel 1	Nivel 2	Nivel 3
Activos financieros				
<u>A valor razonable con cambios en resultados</u>				
Fondos comunes de inversión	8.996.212.937	8.996.212.937	-	-
Acciones	451.693.029	-	-	451.693.029

Concepto	Total al 30/6/2025	Nivel 1	Nivel 2	Nivel 3
Activos financieros				
<u>A valor razonable con cambios en resultados</u>				
Fondos comunes de inversión	19.763.860.170	19.763.860.170	-	-
Acciones	538.132.122	-	-	538.132.122

4.1.4 Activos Financieros

4.1.4.1 Deterioro de activo financieros para pérdidas crediticias

Los activos financieros son analizados por la Compañía a la fecha de cierre de cada período para identificar eventuales reducciones del valor de dichos activos. Los activos financieros son considerados no recuperables cuando existen evidencias objetivas de que uno o más eventos, que ocurrieron después del reconocimiento inicial del activo financiero, si el impacto en los flujos de efectivo futuros estimados del activo financiero es menor a su valor registrado.

Firmado a los efectos de su identificación con nuestro informe de fecha 08 de mayo de 2026.

MARINOZZI- MAZZITELLI & ASOCIADOS S.R.L.
C.P.C.E.R.N – RAP T° I F° 26

LEANDRO MANUEL JUSTO (Socio)
Contador Público (UBA)
C.P.C.E.R.N. T° IX – F° 174

Ing. DARIO GIUSSI
Gerente General

Dr. VICENTE D. CAMPENNI
Presidente

Por Comisión Fiscalizadora

CARLOS ALFREDO GARDELLA
Contador Público (U.N.C.)
C.P.C.E.R.N. T° VI F° 80
SINDICO

Firmado a efectos de su identificación con
informe del 08/05/2026

NOTAS A LOS ESTADOS FINANCIEROS INTERMEDIOS SEPARADOS CONDENSADOS

Por el período de nueve meses finalizado el 31 de marzo de 2026,
comparativo con los períodos correspondientes
(Expresado en pesos argentinos)

NOTA 4 INFORMACIÓN SOBRE ACTIVOS Y PASIVOS (Cont.)

Cuando los activos financieros se hayan deteriorado por pérdidas crediticias, la entidad registra el deterioro en una cuenta separada, en lugar de reducir directamente el importe en libros del activo. A continuación se presenta una conciliación de las variaciones en dicha cuenta durante los períodos indicados:

Evolución	31/3/2026	30/6/2025
Saldo al inicio	(2.323.024.265)	(1.989.411.619)
Deterioros del período	(294.859.391)	(359.130.712)
Utilización del período	183.138.932	103.641.758
Diferencia de cambio	(33.860.823)	(78.123.692)
Saldo al final del período	(2.468.605.547)	(2.323.024.265)

4.1.5 Pasivos Financieros

4.1.5.1 Programa Global de emisión de Obligaciones Negociables

La Asamblea de Accionistas de la Sociedad de fecha 19 de agosto de 2009, aprobó la creación del programa global para la emisión de obligaciones negociables simples, no convertibles en acciones, a corto, mediano y/o largo plazo por hasta un monto de USD 30.000.000 o su equivalente en cualquier otra moneda, siendo aprobado por la CNV el 30 de octubre de 2009 mediante Resolución de Directorio Nro. 16.216. En este marco se emitió la Clase I la que ha sido cancelada en su totalidad a la fecha.

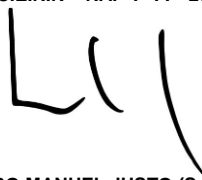
La primera prórroga a la vigencia del Programa y el aumento del monto por USD 20.000.000, para elevarlo desde la suma de USD 30.000.000 a la suma de USD 50.000.000, fueron aprobados en la Asamblea de Accionistas de la Sociedad de fecha 22 de septiembre de 2014 y autorizados por la Resolución de Directorio de la CNV N° 17.546 de fecha 4 de noviembre de 2014. En este marco se emitieron la Clase II y la Clase III que han sido canceladas en su totalidad a la fecha.

La segunda prórroga de vigencia del Programa y la modificación de ciertos términos y condiciones fueron resueltas en la Asamblea de Accionistas de la Sociedad de fecha 29 de octubre de 2019 y autorizadas mediante Disposición de la Gerencia de Emisoras N° DI-2019-87-APN-GE#CNV, de fecha 20 de diciembre de 2019. En la misma asamblea se resolvió la última delegación de facultades en relación al Programa, de la Asamblea de Accionistas en el Directorio de la Sociedad.

Finalmente, la última prórroga de vigencia del Programa y modificación de ciertos términos y condiciones fue autorizada por Disposición de la Gerencia de Emisoras N° DI-2024-80-APN-GE#CNV, de fecha 25 de octubre de 2024.

Firmado a los efectos de su identificación con nuestro informe de fecha 08 de mayo de 2026.


MARINOZZI- MAZZITELLI & ASOCIADOS S.R.L.
C.P.C.E.R.N – RAP T° I F° 26



LEANDRO MANUEL JUSTO (Socio)
Contador Público (UBA)
C.P.C.E.R.N. T° IX – F° 174



Ing. DARIO GIUSSI
Gerente General



Dr. VICENTE D. CAMPENNI
Presidente

Por Comisión Fiscalizadora



CARLOS ALFREDO GARDELLA
Contador Público (U.N.C.)
C.P.C.E.R.N. T° VI F° 80
SINDICO

Firmado a efectos de su identificación con
informe del 08/05/2026

NOTAS A LOS ESTADOS FINANCIEROS INTERMEDIOS SEPARADOS CONDENSADOS

Por el período de nueve meses finalizado el 31 de marzo de 2026,
comparativo con los períodos correspondientes
(Expresado en pesos argentinos)

NOTA 4 INFORMACIÓN SOBRE ACTIVOS Y PASIVOS (Cont.)

• **Obligaciones Negociables-Clase IV**

Descripción de las condiciones de emisión

El 16 de abril de 2021 el Directorio resolvió la emisión de la clase IV por hasta USD 15.000.000, cuyas condiciones de emisión fueron establecidas en el Suplemento de Precio de fecha 13/05/2021.

En este marco se emitieron tres Series. La Serie I y Serie II han sido canceladas en su totalidad a la fecha.

A continuación se describen las principales condiciones de emisión de la Serie de Obligaciones Negociables Clase IV en circulación a la fecha:

Serie III

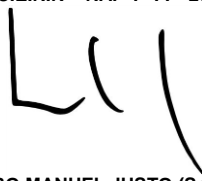
Denominadas en dólares estadounidenses, a ser integradas y pagaderas en pesos

Monto de la emisión	USD 3.211.000
Fecha de la emisión	26/05/2021
Precio de la emisión	100% valor nominal
Fecha de vencimiento	26/05/2026
Fecha de integración	26/05/2021
Fecha de pago de intereses	Los Intereses serán pagaderos trimestralmente desde el 26/08/2021 hasta el 26/05/2026
Interés aplicable	Tasa fija 5%
Amortización	El capital será amortizado en 14 pagos trimestrales desde el 26/02/2023 hasta el 26/05/2026, 13 pagos equivalentes al 7,15% y el último pago equivalente al 7,05% del Valor Nominal.
Rescate Anticipado a Opción del Emisor	El Emisor tendrá la facultad de rescatar anticipadamente en forma total o parcial las Obligaciones Negociables Serie III. El rescate solo procederá una vez transcurridos 36 (treinta y seis meses) meses desde la Fecha de Emisión y Liquidación y deberá ser efectuado al valor residual de las Obligaciones Negociables Serie III rescatadas, más los intereses devengados y no abonados hasta la Fecha de Rescate.
Monto en circulación	Monto en circulación al cierre USD 226.375,50 con garantía patrimonial del emisor.

Los fondos netos provenientes de la colocación de las Obligaciones Negociables Clase IV son utilizados mayormente para la inversión en activos físicos en el país y para capital de trabajo, de acuerdo a las condiciones para el uso de los fondos establecidas en el Suplemento de Precio aplicable.

Firmado a los efectos de su identificación con nuestro informe de fecha 08 de mayo de 2026.


MARINOZZI- MAZZITELLI & ASOCIADOS S.R.L.
C.P.C.E.R.N – RAP T° I F° 26



LEANDRO MANUEL JUSTO (Socio)
Contador Público (UBA)
C.P.C.E.R.N. T° IX – F° 174



Ing. DARIO GIUSSI
Gerente General



Dr. VICENTE D. CAMPENNI
Presidente

Por Comisión Fiscalizadora



CARLOS ALFREDO GARDELLA
Contador Público (U.N.C.)
C.P.C.E.R.N. T° VI F° 80
SINDICO

Firmado a efectos de su identificación con
informe del 08/05/2026

NOTAS A LOS ESTADOS FINANCIEROS INTERMEDIOS SEPARADOS CONDENSADOS

Por el período de nueve meses finalizado el 31 de marzo de 2026,
comparativo con los períodos correspondientes
(Expresado en pesos argentinos)

NOTA 4 INFORMACIÓN SOBRE ACTIVOS Y PASIVOS (Cont.)

- **Obligaciones Negociables-Clase V**

Descripción de las condiciones de emisión

El 24 de mayo de 2022 el Directorio resolvió la emisión de la clase V por hasta USD 15.000.000, cuyas condiciones de emisión fueron establecidas en el Suplemento de Precio de fecha 22/07/2022.

En este marco se emitieron dos Series. La Serie I y serie II han sido canceladas en su totalidad a la fecha.

Los fondos netos provenientes de la colocación de las Obligaciones Negociables Clase V fueron utilizados mayormente para la inversión en activos físicos en el país y para capital de trabajo, de acuerdo a las condiciones para el uso de los fondos establecidas en el Suplemento de Precios aplicable.

- **Obligaciones Negociables-Clase VI**

El 11 de diciembre de 2023 el Directorio resolvió actualizar el Prospecto del Programa vigente y la emisión de la clase VI por hasta USD 15.000.000, cuyas condiciones de emisión fueron establecidas con posterioridad al cierre, en el Suplemento de Precio aplicable de fecha 15/08/2024.

A continuación se describen las principales condiciones de emisión de las Obligaciones Negociables Clase VI:

Serie I

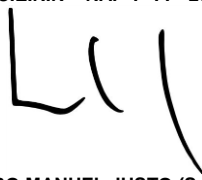
Denominadas en dólares estadounidenses, a ser integradas y pagaderas en pesos

Monto de la emisión	USD 12.721.364
Fecha de la emisión	26/08/2024
Precio de la emisión	100% valor nominal
Fecha de vencimiento	26/08/2026
Fecha de integración	26/08/2024
Fecha de pago de intereses	Los Intereses serán pagaderos trimestralmente desde el 26/11/2024 hasta el 26/08/2026
Interés aplicable	Tasa fija 5%
Amortización	El capital será amortizado en 5 pagos trimestrales desde el 26/08/2025 hasta el 26/08/2026, cada pago equivale al 20% del Valor Nominal.
Monto en circulación	Monto en circulación USD 5.088.545,60 con garantía patrimonial del emisor.

Al cierre del período, la Sociedad ha aplicado la totalidad de los fondos obtenidos

Firmado a los efectos de su identificación con nuestro informe de fecha 08 de mayo de 2026.


MARINOZZI- MAZZITELLI & ASOCIADOS S.R.L.
C.P.C.E.R.N – RAP T° I F° 26



LEANDRO MANUEL JUSTO (Socio)
Contador Público (UBA)
C.P.C.E.R.N. T° IX – F° 174



Ing. DARIO GIUSSI
Gerente General



Dr. VICENTE D. CAMPENNI
Presidente

Por Comisión Fiscalizadora



CARLOS ALFREDO GARDELLA
Contador Público (U.N.C.)
C.P.C.E.R.N. T° VI F° 80
SINDICO

Firmado a efectos de su identificación con
informe del 08/05/2026

NOTAS A LOS ESTADOS FINANCIEROS INTERMEDIOS SEPARADOS CONDENSADOS

Por el período de nueve meses finalizado el 31 de marzo de 2026,
comparativo con los períodos correspondientes
(Expresado en pesos argentinos)

NOTA 4 INFORMACIÓN SOBRE ACTIVOS Y PASIVOS (Cont.)

Asimismo, la Sociedad ha dado cumplimiento a los requerimientos establecidos por la normativa vigente en materia de información sobre el destino de los fondos, incluyendo la presentación de la Declaración Jurada del Directorio, el envío del formulario "Destino de Fondos Real" ante la AIF y la emisión del informe especial por contador público independiente

• **Obligaciones Negociables-Clase VII**

Con fecha 28 de Julio de 2025, el Directorio de INVAP SAU ha resuelto aprobar la emisión de las Obligaciones Negociables Clase VII por hasta el monto máximo de USD 15.000.000, en los términos y condiciones que se establezcan en el Suplemento de Prospecto definitivo. Al 31 de Marzo de 2026 la sociedad no ha emitido aún Obligaciones Negociables correspondientes a la Clase VII.

4.1.5.2 Tasas de interés y pautas de actualización para los créditos y obligaciones

Los créditos y deudas no financieras no poseen cláusulas de actualización, con la excepción de los Planes de Facilidades de ARCA de la Sociedad Controlante que poseen al cierre tasas de interés mensual del 5,91 % y 2,75%.


En la Sociedad Controlante las tasas de interés correspondientes a los préstamos y obligaciones negociables son las siguientes:

- Obligaciones Negociables Clase IV Serie III dólar linked: Tasa Fija 5,00 %
- Obligaciones Negociables Clase VI Serie I dólar linked: Tasa Fija 5,00 %
- Préstamos Prefinanciación Exportaciones en Dólares BBVA Tasa Fija 3%, Tasa Fija 3,5% y Tasa Fija 3,9%.
- Préstamos Prefinanciación Exportaciones en Dólares BANCO BICE Tasa Fija 6,50 %, Tasa Fija 6,50% y Tasa Fija 6,50 %.
- Préstamos Prefinanciación Exportaciones en Dólares BANCO GALICIA Tasa Fija 4,50%.
- Préstamo bancario en pesos BANCO MACRO: Tasa Fija 41,50 %, Tasa Fija 52,00% y Tasa Fija 36,25%.
- Préstamo bancario en pesos BANCO GALICIA: Tasa Fija 62,50%
- Préstamo bancario en pesos BANCO BBVA: Tasa Fija 62,50%
- Préstamo bancario en pesos BANCO PATAGONIA: Tasa Fija 38,25 %, Tasa Fija 40,50%, Tasa Fija 39,90%, Tasa Fija 35,45% y Tasa Fija 35,25%
- Préstamo bancario en pesos BANCO COMAFI: Tasa Fija 35,45 %, Tasa Fija 35,45%, Tasa Fija 35,45% y Tasa Fija 40,40%.-

Las sociedades controladas del exterior no poseen créditos y deudas significativas con pautas de actualización.

Firmado a los efectos de su identificación con nuestro informe de fecha 08 de mayo de 2026.


MARINOZZI- MAZZITELLI & ASOCIADOS S.R.L.
C.P.C.E.R.N – RAP T° I F° 26



LEANDRO MANUEL JUSTO (Socio)
Contador Público (UBA)
C.P.C.E.R.N. T° IX – F° 174



Ing. DARIO GIUSSI
Gerente General



Dr. VICENTE D. CAMPENNI
Presidente

Por Comisión Fiscalizadora



CARLOS ALFREDO GARDELLA
Contador Público (U.N.C.)
C.P.C.E.R.N. T° VI F° 80
SINDICO

Firmado a efectos de su identificación con
informe del 08/05/2026

NOTAS A LOS ESTADOS FINANCIEROS INTERMEDIOS SEPARADOS CONDENSADOS

Por el período de nueve meses finalizado el 31 de marzo de 2026,
comparativo con los períodos correspondientes
(Expresado en pesos argentinos)

NOTA 4 INFORMACIÓN SOBRE ACTIVOS Y PASIVOS (Cont.)

4.1.5.3 Información sobre garantías colaterales

La Sociedad retiene a ciertos proveedores importes por pagar en carácter de garantías financieras asociadas al cumplimiento de las obligaciones pendientes de ejecución por parte de estos. Tales importes para los períodos cubiertos por los presentes estados financieros eran los siguientes:

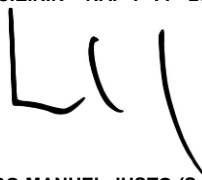
Concepto	31/3/2026	30/6/2025
Importe retenido en pesos a proveedores como garantía de las obligaciones pendientes de ejecución por parte de éstos.	168.701.521	156.780.397

4.1.6 Apertura Pasivos Financieros

Concepto	31/3/2026	30/6/2025
Corriente		
Préstamos bancarios	27.195.021.300	16.375.570.489
Deudas financieras	99.519.767	102.114.381
Obligaciones negociables	7.464.866.391	16.785.970.039
Pagaré bursátil	-	3.756.611.020
Total Corriente	34.759.407.458	37.020.265.929
No Corriente		
Deudas financieras	-	3.116.099
Obligaciones negociables	-	3.784.021.906
Total No Corriente	-	3.787.138.005
Total Pasivos financieros	34.759.407.458	40.807.403.934

Firmado a los efectos de su identificación con nuestro informe de fecha 08 de mayo de 2026.


MARINOZZI- MAZZITELLI & ASOCIADOS S.R.L.
C.P.C.E.R.N – RAP T° I F° 26



LEANDRO MANUEL JUSTO (Socio)
Contador Público (UBA)
C.P.C.E.R.N. T° IX – F° 174



Ing. DARIO GIUSSI
Gerente General



Dr. VICENTE D. CAMPENNI
Presidente

Por Comisión Fiscalizadora



CARLOS ALFREDO GARDELLA
Contador Público (U.N.C.)
C.P.C.E.R.N. T° VI F° 80
SINDICO

Firmado a efectos de su identificación con
informe del 08/05/2026



NOTAS A LOS ESTADOS FINANCIEROS INTERMEDIOS SEPARADOS CONDENSADOS

Por el período de nueve meses finalizado el 31 de marzo de 2026,
comparativo con los períodos correspondientes
(Expresado en pesos argentinos)

NOTA 4 INFORMACIÓN SOBRE ACTIVOS Y PASIVOS (Cont.)

Concepto	Moneda	Tasa	Vencimiento	ARS	
				31/3/2026	30/6/2025
En moneda local					
<u>Préstamos bancarios</u>					
	ARS	34,00%	jul-25	-	184.188.116
	ARS	42,00%	ago-25	-	380.303.623
	ARS	32,43%	sep-25	-	659.909.621
	ARS	41,25%	nov-25	-	859.680.947
	ARS	41,50%	nov-25	-	891.251.021
	ARS	36,00%	nov-25	-	381.919.593
	ARS	36,00%	dic-25	-	254.613.062
	ARS	34,00%	mar-26	-	984.481.120
	ARS	34,00%	mar-26	-	985.390.547
	ARS	32,95%	mar-26	-	992.776.530
	ARS	39,90%	abr-26	284.119.057	3.079.158.219
	ARS	41,50%	may-26	197.339.461	1.170.288.937
	ARS	40,50%	jun-26	292.195.330	1.266.125.618
	ARS	40,40%	jun-26	295.091.530	1.278.548.528
	ARS	52,00%	ago-26	974.532.316	-
	ARS	62,50%	sep-26	1.205.510.642	-
	ARS	62,50%	sep-26	1.309.630.086	-
	ARS	38,25%	nov-26	1.416.701.045	-
	ARS	35,45%	feb-27	1.900.228.990	-
	ARS	35,45%	feb-27	1.418.402.097	-
	ARS	35,45%	feb-27	1.419.662.220	-
	ARS	35,45%	feb-27	1.398.093.160	-
	ARS	36,25%	mar-27	1.517.876.712	-
	ARS	35,25%	mar-27	1.517.383.562	-
				15.146.766.208	13.368.635.482
<u>Deudas financieras</u>					
	ARS	-	abr-26	95.824.474	97.763.438
	ARS	5,00%	ene-27	3.695.293	7.467.042
				99.519.767	105.230.480
<u>Obligaciones Negociables</u>					
ON CLASE 5 SERIE II	ARS	40,74%	jul-25	-	188.812.430
				-	188.812.430
Total en moneda local				15.246.285.975	13.662.678.392
En otras monedas					
<u>Préstamos bancarios</u>					
	USD	3,50%	ago-25	-	1.506.951.383
	USD	3,00%	sep-25	-	1.499.983.624
	USD	6,50%	abr-26	1.453.268.878	-
	USD	6,50%	may-26	1.447.791.781	-
	USD	6,50%	jun-26	2.819.440.438	-
	USD	6,50%	jun-26	1.422.646.932	-
	USD	3,50%	ago-26	1.400.547.041	-
	USD	4,50%	sep-26	2.103.721.890	-
	USD	3,90%	oct-26	1.400.838.132	-
				12.048.255.092	3.006.935.007
<u>Obligaciones Negociables</u>					
ON CLASE 4 SERIE III	USD	5,00%	may-26	317.946.928	1.367.765.336
ON CLASE 6 SERIE I	USD	5,00%	ago-26	7.146.919.463	19.013.414.179
				7.464.866.391	20.381.179.515
<u>Paqará Bursátil</u>					
	USD	1,00%	jul-25	-	1.878.107.854
	USD	1,00%	jul-25	-	1.105.486.371
	USD	1,50%	ago-25	-	773.016.795
				-	3.756.611.020
Total en otras monedas				19.513.121.483	27.144.725.542
Total Pasivos financieros				34.759.407.458	40.807.403.934

Firmado a los efectos de su identificación con nuestro informe de fecha 08 de mayo de 2026.

MARINOZZI- MAZZITELLI & ASOCIADOS S.R.L.
C.P.C.E.R.N – RAP T° I F° 26

LEANDRO MANUEL JUSTO (Socio)
Contador Público (UBA)
C.P.C.E.R.N. T° IX – F° 174

Ing. DARIO GIUSTI
Gerente General

Dr. VICENTE D. CAMPENNI
Presidente

Por Comisión Fiscalizadora

CARLOS ALFREDO GARDELLA
Contador Público (U.N.C.)
C.P.C.E.R.N. T° VI F° 80
SINDICO

Firmado a efectos de su identificación con
informe del 08/05/2026

NOTAS A LOS ESTADOS FINANCIEROS INTERMEDIOS SEPARADOS CONDENSADOS

Por el período de nueve meses finalizado el 31 de marzo de 2026,
comparativo con los períodos correspondientes
(Expresado en pesos argentinos)

NOTA 4 INFORMACIÓN SOBRE ACTIVOS Y PASIVOS (Cont.)

4.1.7 Incumplimiento y otras infracciones

La Sociedad no presenta incumplimientos u otro tipo de infracciones de préstamos y otras partidas por pagar en los ejercicios cubiertos por los presentes estados financieros separados.

4.1.8 Resultados Financieros incluidos en el resultado integral del período

A continuación se presenta la apertura entre ingresos, costos y otros resultados financieros, que afectan al resultado integral total del período de nueve meses finalizado el 31 de marzo de 2026 (comparativo con el mismo período del 2025):

Concepto	31/3/2026	31/3/2025
Ingresos financieros		
Intereses	-	2.745.608.765
Costos financieros		
Intereses	(5.995.032.979)	(3.530.449.730)
Otros resultados financieros		
Diferencias de cambio, netas	(6.712.390.218)	(735.049.272)
Resultados operaciones de inversión, netos	(423.876.957)	2.068.793.140
Otros costos financieros, netos	(2.222.185.830)	(1.553.601.246)
Total	(15.353.485.984)	(1.004.698.343)

4.1.9 Gestión del riesgo

4.1.9.1 Factores de riesgo financiero

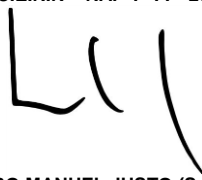
Los principales pasivos financieros de la Sociedad incluyen préstamos, cuentas por pagar comerciales y otras cuentas por pagar. La finalidad principal de estos pasivos financieros es obtener financiación para las operaciones de la Sociedad.

La Sociedad cuenta con deudores comerciales, otras cuentas por cobrar, efectivo y colocaciones a corto plazo que provienen directamente de sus operaciones. La Sociedad se encuentra expuesta a los riesgos de mercado, crediticio y de liquidez. La Gerencia Financiera, juntamente con la Gerencia General y el Directorio, supervisan la gestión de estos riesgos, identificándolos y evaluándolos en coordinación estrecha con las necesidades de las unidades operativas.

Los estados financieros separados condensados intermedios no incluyen toda la información y revelaciones de la administración del riesgo financiero y deben ser leídos en conjunto con los estados financieros separados anuales.

Firmado a los efectos de su identificación con nuestro informe de fecha 08 de mayo de 2026.


MARINOZZI- MAZZITELLI & ASOCIADOS S.R.L.
C.P.C.E.R.N – RAP T° I F° 26



LEANDRO MANUEL JUSTO (Socio)
Contador Público (UBA)
C.P.C.E.R.N. T° IX – F° 174



Ing. DARIO GIUSSI
Gerente General



Dr. VICENTE D. CAMPENNI
Presidente

Por Comisión Fiscalizadora



CARLOS ALFREDO GARDELLA
Contador Público (U.N.C.)
C.P.C.E.R.N. T° VI F° 80
SINDICO

Firmado a efectos de su identificación con
informe del 08/05/2026

NOTAS A LOS ESTADOS FINANCIEROS INTERMEDIOS SEPARADOS CONDENSADOS

Por el período de nueve meses finalizado el 31 de marzo de 2026,
comparativo con los períodos correspondientes
(Expresado en pesos argentinos)

NOTA 4 INFORMACIÓN SOBRE ACTIVOS Y PASIVOS (Cont.)

4.1.10 Garantías colaterales y otras mejoras crediticias obtenidas

La Sociedad toma seguros de caución y cartas de crédito de importación para minimizar los riesgos. A continuación se detallan las cartas de crédito vigentes a fin del período:

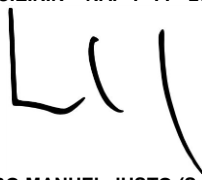
CDI BANCO GALICIA 31/03/2026				
CDI	Monto total	Moneda	Fecha apertura	Saldo
71002557	1.996.024	USD	11/4/2022	9.179
71002686	1.337.626	USD	17/8/2022	50.551
71003227	572.366	USD	7/8/2023	73.296
Total	3.906.015			133.025
71003228	152.678	EUR	7/8/2023	82.436
Total	152.678			82.436

4.1.11 Plazos de vencimiento de partidas financieras

A continuación se presentan los plazos de vencimiento para cada clase de activos financieros y pasivos financieros de la Sociedad:

Firmado a los efectos de su identificación con nuestro informe de fecha 08 de mayo de 2026.


MARINOZZI- MAZZITELLI & ASOCIADOS S.R.L.
C.P.C.E.R.N – RAP T° I F° 26



LEANDRO MANUEL JUSTO (Socio)
Contador Público (UBA)
C.P.C.E.R.N. T° IX – F° 174



Ing. DARIO GIUSSI
Gerente General



Dr. VICENTE D. CAMPENNI
Presidente

Por Comisión Fiscalizadora



CARLOS ALFREDO GARDELLA
Contador Público (U.N.C.)
C.P.C.E.R.N. T° VI F° 80
SINDICO

Firmado a efectos de su identificación con
informe del 08/05/2026

NOTAS A LOS ESTADOS FINANCIEROS INTERMEDIOS SEPARADOS CONDENSADOS

Por el período de nueve meses finalizado el 31 de marzo de 2026,
comparativo con los períodos correspondientes
(Expresado en pesos argentinos)

NOTA 4 INFORMACIÓN SOBRE ACTIVOS Y PASIVOS (Cont.)

PLAZOS FIJOS	31/3/2026	30/6/2025
0 a 3 meses	59.175.581	-
6 meses a 1 año	-	60.506.030
Total	59.175.581	60.506.030

FONDOS COMUNES DE INVERSION	31/3/2026	30/6/2025
0 a 3 meses	8.996.212.937	19.763.860.170
Total	8.996.212.937	19.763.860.170

CREDITOS POR VENTAS	31/3/2026	30/6/2025
Vencido	67.194.048.527	61.760.777.034
0 a 3 meses	25.489.523.561	33.423.670.706
Total	92.683.572.088	95.184.447.740

ACREEDORES COMERCIALES	31/3/2026	30/6/2025
Vencido	12.441.205.243	22.897.168.634
0 a 3 meses	11.816.219.517	21.326.573.101
3 a 6 meses	34.163.800	1.395.622.893
6 meses a 1 año	63.636.432	12.184.721
Total	24.355.224.992	45.631.549.349

PRESTAMOS BANCARIOS	31/3/2026	30/6/2025
0 a 3 meses	12.731.507.087	7.918.286.156
3 a 6 meses	8.057.591.957	4.117.180.393
6 meses a 1 año	6.405.922.256	4.340.103.940
Total	27.195.021.300	16.375.570.489

DEUDAS FINANCIERAS	31/3/2026	30/6/2025
0 a 3 meses	97.028.600	99.218.769
3 a 6 meses	1.185.707	2.895.612
6 meses a 1 año	1.305.460	-
1 a 3 años	-	3.116.099
Total	99.519.767	105.230.480

PAGARÉ BURSÁTIL	31/3/2026	30/6/2025
0 a 3 meses	-	3.756.611.020
Total	-	3.756.611.020

OBLIGACIONES NEGOCIABLES	31/3/2026	30/6/2025
0 a 3 meses	3.907.973.017	4.414.308.251
3 a 6 meses	3.556.893.374	4.125.479.138
6 meses a 1 año	-	8.246.182.650
1 a 3 años	-	3.784.021.906
Total	7.464.866.391	20.569.991.945

OTRAS DEUDAS	31/3/2026	30/6/2025
Vencido	34.950.000	37.181.763
0 a 3 meses	104.850.000	111.545.288
3 a 6 meses	104.850.000	111.545.288
6 meses a 1 año	209.700.000	223.090.577
1 a 3 años	2.418.670.468	1.721.590.094
3 a 5 años	-	408.999.390
Total	2.873.020.468	2.613.952.400

Firmado a los efectos de su identificación con nuestro informe de fecha 08 de mayo de 2026.

MARINOZZI- MAZZITELLI & ASOCIADOS S.R.L.
C.P.C.E.R.N – RAP T° I F° 26

LEANDRO MANUEL JUSTO (Socio)
Contador Público (UBA)
C.P.C.E.R.N. T° IX – F° 174

Ing. DARIO GIUSSI
Gerente General

Dr. VICENTE D. CAMPENNI
Presidente

Por Comisión Fiscalizadora

CARLOS ALFREDO GARDELLA
Contador Público (U.N.C.)
C.P.C.E.R.N. T° VI F° 80
SINDICO

Firmado a efectos de su identificación con
informe del 08/05/2026

NOTAS A LOS ESTADOS FINANCIEROS INTERMEDIOS SEPARADOS CONDENSADOS

Por el período de nueve meses finalizado el 31 de marzo de 2026,
comparativo con los períodos correspondientes
(Expresado en pesos argentinos)

NOTA 4 INFORMACIÓN SOBRE ACTIVOS Y PASIVOS (Cont.)

4.2 Partidas No Financieras

A continuación se presentan los plazos de vencimiento para cada clase de activos no financieros y pasivos no financieros de la Sociedad:

OTROS CRÉDITOS	31/3/2026	30/6/2025
Vencido	23.930.760.307	41.173.262.460
0 a 3 meses	5.813.295.279	11.239.200.649
3 a 6 meses	940.808.490	2.099.020.444
6 meses a 1 año	1.398.015.267	6.367.604.208
1 a 3 años	232.895.113	427.781.061
3 a 5 años	-	36.056
Total	32.315.774.456	61.306.904.878

IMPUESTOS Y OTROS GRAVÁMENES	31/3/2026	30/6/2025
Vencido	5.109.314	11.048.836
0 a 3 meses	1.126.627.810	1.316.084.851
3 a 6 meses	48.267.604	-
6 meses a 1 año	-	89.997.150
Total	1.180.004.728	1.417.130.837

IMPUESTO A LAS GANANCIAS A PAGAR	31/3/2026	30/6/2025
6 meses a 1 año	3.704.823.729	-
Total	3.704.823.729	-

BENEFICIOS AL PERSONAL	31/3/2026	30/6/2025
Vencido	1.620.066.606	1.927.737.269
0 a 3 meses	15.276.964.245	16.808.100.993
3 a 6 meses	1.671.808.507	1.212.310.931
6 meses a 1 año	9.703.692.205	7.235.293.474
1 a 3 años	166.085.666	353.528.546
Total	28.438.617.229	27.536.971.213

OTRAS DEUDAS	31/3/2026	30/6/2025
1 a 3 años	-	3.257.008.837
Total	-	3.257.008.837

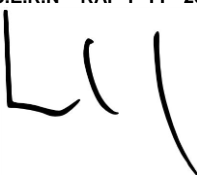
NOTA 5 INGRESOS POR CONTRATOS DE CONSTRUCCIÓN

Concepto	31/3/2026	31/3/2025
Importe de los ingresos de actividades ordinarias del contrato reconocidos como tales en el ejercicio.	255.206.924.007	214.138.306.237
Métodos utilizados para determinar la porción de ingreso de actividades ordinarias del contrato reconocido como tal.	Método del porcentaje de terminación (grado de avance)	
Métodos usados para determinar el grado de realización de los contratos de construcción en curso.	Inspecciones físicas y certificaciones de avance.	


Firmado a los efectos de su identificación con nuestro informe de fecha 08 de mayo de 2026.


MARINOZZI- MAZZITELLI & ASOCIADOS S.R.L.
C.P.C.E.R.N – RAP T° I F° 26

Por Comisión Fiscalizadora


LEANDRO MANUEL JUSTO (Socio)
Contador Público (UBA)
C.P.C.E.R.N. T° IX – F° 174


Ing. DARIO GIUSSI
Gerente General


Dr. VICENTE D. CAMPENNI
Presidente


CARLOS ALFREDO GARDELLA
Contador Público (U.N.C.)
C.P.C.E.R.N. T° VI F° 80
SINDICO

Firmado a efectos de su identificación con informe del 08/05/2026



NOTAS A LOS ESTADOS FINANCIEROS INTERMEDIOS SEPARADOS CONDENSADOS

Por el período de nueve meses finalizado el 31 de marzo de 2026,
comparativo con los períodos correspondientes
(Expresado en pesos argentinos)

NOTA 5 INGRESOS POR CONTRATOS DE CONSTRUCCIÓN (Cont.)

Concepto	31/3/2026	31/3/2025
Ingresos por contratos de construcción		
Mercado nacional	173.976.637.943	129.654.361.798
Mercado extranjero	81.230.286.064	84.483.944.439
Total	255.206.924.007	214.138.306.237

NOTA 6 OTROS INGRESOS

Concepto	Por el período finalizado el	
	31/3/2026	31/3/2025
Resultado venta de rezagos y activos fijos	-	21.093.185
Otros ingresos menores	71.843.864	34.785.766
Total	71.843.864	55.878.951

Firmado a los efectos de su identificación con nuestro informe de fecha 08 de mayo de 2026.

MARINOZZI- MAZZITELLI & ASOCIADOS S.R.L.
C.P.C.E.R.N – RAP T° I F° 26

LEANDRO MANUEL JUSTO (Socio)
Contador Público (UBA)
C.P.C.E.R.N. T° IX – F° 174

Ing. DARIO GIUSSI
Gerente General

Dr. VICENTE D. CAMPENNI
Presidente

Por Comisión Fiscalizadora

CARLOS ALFREDO GARDELLA
Contador Público (U.N.C.)
C.P.C.E.R.N. T° VI F° 80
SINDICO

Firmado a efectos de su identificación con
informe del 08/05/2026



NOTAS A LOS ESTADOS FINANCIEROS INTERMEDIOS SEPARADOS CONDENSADOS

Por el período de nueve meses finalizado el 31 de marzo de 2026,
comparativo con los períodos correspondientes
(Expresado en pesos argentinos)

NOTA 7 PROPIEDADES, PLANTA Y EQUIPO

La composición y evolución del rubro es la siguiente:

Rubros	Saldo al inicio	Aumentos	Bajas	Reclasificaciones	Otros resultados integrales	Diferencias de conversión	Valor al cierre	Amortizaciones					Neto resultante 31/3/2026		
								Acumuladas al inicio	Bajas	Reclasificaciones	Del período	Diferencias de conversión		Acumuladas al cierre	
Edificios	70.878.652.129	-	-	-	-	-	70.878.652.129	(13.926.759.830)	-	-	-	(854.278.385)	-	(14.781.038.215)	56.097.613.914
Terrenos	23.944.665.969	-	-	-	-	-	23.944.665.969	-	-	-	-	-	-	-	23.944.665.969
Muebles y útiles	1.136.633.370	29.973.940	(479.447)	-	-	-	1.166.127.863	(803.152.815)	479.447	-	-	(42.851.057)	-	(845.524.425)	320.603.438
Maquinarias y herramientas	9.048.191.966	511.425.680	(1.082.185)	-	-	-	9.558.535.461	(5.893.317.953)	1.082.185	-	-	(554.397.895)	-	(6.446.633.663)	3.111.901.798
Instrumental	2.696.843.733	1.156.998.491	-	-	-	-	3.853.842.224	(1.664.061.162)	-	-	-	(499.966.120)	-	(2.164.027.282)	1.689.814.942
Rodados	1.360.165.220	59.676.201	-	-	-	-	1.419.841.421	(924.451.873)	-	-	-	(185.564.178)	-	(1.110.016.051)	309.825.370
Equipos de computación	6.869.947.535	1.003.508.613	(4.572.865)	-	-	-	7.868.883.283	(4.328.098.238)	4.423.170	-	-	(902.978.552)	-	(5.226.653.620)	2.642.229.663
Instalaciones	8.747.477.271	292.959.181	-	-	-	-	9.032.843.969	(7.705.995.709)	7.592.483	-	-	(269.959.198)	-	(7.968.362.424)	1.064.481.545
Laboratorios	28.316.852	-	-	-	-	-	28.316.852	(28.316.852)	-	-	-	-	-	(28.316.852)	-
Obras en curso	4.685.468.156	2.028.827.405	-	-	-	-	6.714.295.561	-	-	-	-	-	-	-	6.714.295.561
Mejoras en inmuebles	6.237.834.350	-	-	-	-	-	6.237.834.350	(2.357.791.993)	-	-	-	(153.159.562)	-	(2.510.951.555)	3.726.882.795
Otros bienes	783.462.428	53.034.446	-	-	-	(65.824.301)	770.672.573	(727.478.051)	-	-	-	(62.001.637)	62.103.455	(727.376.233)	43.296.340
Total	136.417.658.979	5.136.403.957	(13.726.980)	-	-	(65.824.301)	141.474.511.655	(38.359.424.476)	13.577.285	-	-	(3.525.156.584)	62.103.455	(41.808.900.320)	99.665.611.335

Rubros	Saldo al inicio	Aumentos	Bajas	Reclasificaciones	Otros resultados integrales	Diferencias de conversión	Valor al cierre	Amortizaciones					Neto resultante 30/6/2025		
								Acumuladas al inicio	Bajas	Reclasificaciones	Del ejercicio	Diferencias de conversión		Acumuladas al cierre	
Edificios	73.021.961.380	-	-	-	(2.143.309.251)	-	70.878.652.129	(12.720.735.309)	-	-	-	(1.206.024.521)	-	(13.926.759.830)	56.951.892.299
Terrenos	32.682.566.919	-	-	-	(8.737.900.950)	-	23.944.665.969	-	-	-	-	-	-	-	23.944.665.969
Muebles y útiles	1.041.344.391	95.291.019	(2.040)	-	-	-	1.136.633.370	(725.638.315)	2.040	-	-	(77.516.540)	-	(803.152.815)	333.480.555
Maquinarias y herramientas	8.652.542.752	395.700.538	(51.324)	-	-	-	9.048.191.966	(5.094.352.817)	51.324	-	-	(799.016.460)	-	(5.893.317.953)	3.154.874.013
Instrumental	2.179.458.173	517.509.647	(492.537)	368.450	-	-	2.696.843.733	(1.208.476.569)	492.537	-	-	(456.077.130)	-	(1.664.061.162)	1.032.782.571
Rodados	1.248.543.808	114.967.671	(3.346.259)	-	-	-	1.360.165.220	(678.300.031)	3.346.259	-	-	(249.498.101)	-	(924.451.873)	435.713.347
Equipos de computación	5.339.676.047	1.536.272.746	(6.001.258)	-	-	-	6.869.947.535	(3.209.659.576)	6.001.258	-	-	(1.124.439.920)	-	(4.328.098.238)	2.541.849.297
Instalaciones	8.734.731.544	22.498.416	(9.752.689)	-	-	-	8.747.477.271	(7.093.687.573)	975.269	-	-	(613.283.405)	-	(7.705.995.709)	1.041.481.562
Laboratorios	28.316.852	-	-	-	-	-	28.316.852	(28.316.852)	-	-	-	-	-	(28.316.852)	-
Obras en curso	5.254.270.942	1.209.284.866	(19.267.690)	(1.758.819.962)	-	-	4.685.468.156	-	-	-	-	-	-	-	4.685.468.156
Mejoras en inmuebles	6.247.130.609	-	(9.296.259)	-	-	-	6.237.834.350	(2.162.875.504)	9.296.259	-	-	(204.212.748)	-	(2.357.791.993)	3.880.042.357
Otros bienes	775.056.388	45.048.046	-	-	-	(36.642.006)	783.462.428	(713.767.854)	-	-	-	(46.335.675)	32.625.478	(727.478.051)	55.984.377
Total	145.205.599.805	3.936.572.949	(48.210.056)	(1.758.451.512)	(10.881.210.201)	(36.642.006)	136.417.658.979	(33.635.810.400)	20.164.946	-	-	(4.776.404.500)	32.625.478	(38.359.424.476)	98.058.234.503

Firmado a los efectos de su identificación con nuestro informe de fecha 08 de mayo de 2026.

MARINOZZI- MAZZITELLI & ASOCIADOS

S.R.L.

C.P.C.E.R.N – RAP T° I F° 26

LEANDRO MANUEL JUSTO (Socio)
Contador Público (UBA)
C.P.C.E.R.N. T° IX – F° 174

Ing. DARIO GIUSSI
Gerente General

Dr. VICENTE D. CAMPENNI
Presidente

CARLOS ALFREDO GARDEÑA
Contador Público (U.N.C.)
C.P.C.E.R.N. T° VI F° 80
SINDICO

Firmado a efectos de su identificación
con informe del 08/05/2026

Por Comisión Fiscalizadora



NOTAS A LOS ESTADOS FINANCIEROS INTERMEDIOS SEPARADOS CONDENSADOS

Por el período de nueve meses finalizado el 31 de marzo de 2026,

comparativo con los períodos correspondientes

(Expresado en pesos argentinos)

NOTA 7 PROPIEDADES, PLANTA Y EQUIPO (Cont.)

7.1 Restricciones

Existe una hipoteca garantizando saldo de precio a favor de un acreedor privado por la suma total de \$ 184.000 sobre inmueble ubicado en el ejido urbano de San Carlos de Bariloche, provincia de Río Negro.

Asimismo, existe derecho real de hipoteca en primer grado por la suma de \$18.672.170,50, a favor de la Agencia Nacional de Promoción Científica y Tecnológica, sobre un inmueble ubicado en Villa Llao Llao, San Carlos de Bariloche, provincia de Río Negro, en garantía del Contrato de Crédito ARSET – I 0058.

7.2 Desembolsos en obras en cursos para propiedades, planta y equipo

Concepto	Saldos al inicio	Altas / Reclasificaciones	Bajas / Reclasificaciones	Saldo al 31/03/2026
Sede INVAP en Bariloche	2.894.167.012	504.927.662	-	3.399.094.674
Mejoras en otros inmuebles	406.062.959	49.202.893	-	455.265.852
Complejo Industrial y Tecnológico INVAP	1.385.238.185	1.474.696.850	-	2.859.935.035
Total	4.685.468.156	2.028.827.405	-	6.714.295.561

Concepto	Saldos al inicio	Altas / Reclasificaciones	Bajas / Reclasificaciones	Saldo al 30/6/2025
Sede INVAP en Bariloche	2.459.542.403	434.624.609	-	2.894.167.012
Mejoras en otros inmuebles	383.455.991	22.606.968	-	406.062.959
Desarrollos en curso	1.777.713.237	-	(1.777.713.237)	-
Complejo Industrial y Tecnológico INVAP	633.559.311	752.053.289	(374.415)	1.385.238.185
Total	5.254.270.942	1.209.284.866	(1.778.087.652)	4.685.468.156

7.3 Seguros

Se detallan a continuación los principales seguros patrimoniales contratados:

Conceptos asegurados	Riesgos cubiertos	Suma asegurada ARS	Valor contable bienes ARS
Edificios y contenidos sobre edificios propios	Incendio	7.546.862.296	75.367.823.656
	Responsabilidad Civil Comprensiva	80.000.000	
	Integral de comercio	78.108.553.589	
Edificios y contenidos sobre otros edificios	Incendio	10.138.178.600	309.825.370
	Integral de comercio	7.104.597.417	
Flota automotor	Responsabilidad civil - Robo - Incendio - Terceros	2.472.755.164	309.825.370
Transporte Nacional	Todo riesgo	10.313.806.715	
Equipos de carga y descarga	Técnico	1.642.096.130	309.825.370
Errores u omisiones	Professional Indemnity	21.075.000.000	
Proyectos	Responsabilidad Civil - Robo - TRCyM - Incendio - Integral Comercio - Otros	222.855.544.560	

Firmado a los efectos de su identificación con nuestro informe de fecha 08 de mayo de 2026.

MARINOZZI- MAZZITELLI & ASOCIADOS S.R.L.
C.P.C.E.R.N – RAP T° I F° 26

Por Comisión Fiscalizadora

LEANDRO MANUEL JUSTO (Socio)
Contador Público (UBA)
C.P.C.E.R.N. T° IX – F° 174

Ing. DARIO GIUSSI
Gerente General

Dr. VICENTE D. CAMPENNI
Presidente

CARLOS ALFREDO GARDELLA
Contador Público (U.N.C.)
C.P.C.E.R.N. T° VI F° 80
SINDICO

Firmado a efectos de su identificación con informe del 08/05/2026



NOTAS A LOS ESTADOS FINANCIEROS INTERMEDIOS SEPARADOS CONDENSADOS

Por el período de nueve meses finalizado el 31 de marzo de 2026,
comparativo con los períodos correspondientes
(Expresado en pesos argentinos)

NOTA 8 ACTIVOS INTANGIBLES

Rubros	Saldos al inicio	Aumentos	Reclasificaciones	Bajas	Valor al cierre	Amortizaciones				Neto resultante 31/3/2026
						Acumuladas al inicio	Bajas/ Reclasificaciones	Del período	Acumuladas al cierre	
Marcas y patentes	320.075.168	34.769.071	-	(83.570.122)	271.274.117	-	-	-	-	271.274.117
Desarrollos sistemas de información	28.372.860.705	3.581.963.051	9.209.374	(1.441.738.128)	30.522.295.002	(21.656.563.403)	1.441.738.128	(2.212.895.001)	(22.427.720.276)	8.094.574.726
Desarrollos industriales	3.896.568.743	-	-	-	3.896.568.743	(3.377.026.248)	-	(194.828.437)	(3.571.854.685)	324.714.058
Desarrollos área espacial y gobierno	25.302.895.582	4.320.764.370	-	(30.430.187)	29.593.229.765	(10.212.251.202)	30.430.187	(374.640.785)	(10.556.461.800)	19.036.767.965
Desarrollos área nuclear	6.311.759.905	-	-	(59.523.372)	6.252.236.533	(4.553.314.050)	59.523.372,00	(263.766.878)	(4.757.557.556)	1.494.678.977
Desarrollo área SIT	1.628.054.826	-	-	(21.282.765)	1.606.772.061	(1.628.054.826)	21.282.765,00	-	(1.606.772.061)	-
Activos para cumplimiento contratos (*)	14.274.641.447	3.782.298.061	(9.209.374)	(1.166.683.543)	16.881.046.591	-	-	-	-	16.881.046.591
Total	80.106.856.376	11.719.794.553	-	(2.803.228.117)	89.023.422.812	(41.427.209.729)	1.552.974.452	(3.046.131.101)	(42.920.366.378)	46.103.056.434

Rubros	Saldos al inicio	Aumentos	Reclasificaciones	Bajas	Valor al cierre	Amortizaciones				Neto resultante 30/6/2025
						Acumuladas al inicio	Bajas/ Reclasificaciones	Del ejercicio	Acumuladas al cierre	
Marcas y patentes	295.062.683	25.012.485	-	-	320.075.168	-	-	-	-	320.075.168
Desarrollo sistemas de información	25.023.584.297	3.311.061.150	92.473.486	(54.258.228)	28.372.860.705	(19.505.163.490)	54.258.228,00	(2.205.658.141)	(21.656.563.403)	6.716.297.302
Desarrollos industriales	3.896.568.743	-	-	-	3.896.568.743	(3.117.254.999)	-	(259.771.249)	(3.377.026.248)	519.542.495
Desarrollos área espacial y gobierno	24.594.694.292	724.705.997	-	(16.504.707)	25.302.895.582	(9.669.696.424)	-	(542.554.778)	(10.212.251.202)	15.090.644.380
Desarrollos área nuclear	4.553.314.052	-	1.758.445.853	-	6.311.759.905	(4.553.314.050)	-	-	(4.553.314.050)	1.758.445.855
Desarrollos área SIT	1.628.054.826	-	-	-	1.628.054.826	(1.628.054.826)	-	-	(1.628.054.826)	-
Activos para cumplimiento contratos (*)	12.124.918.240	2.212.379.764	(12.718.072)	(49.938.485)	14.274.641.447	-	-	-	-	14.274.641.447
Total	72.116.197.133	6.273.159.396	1.838.201.267	(120.701.420)	80.106.856.376	(38.473.483.789)	54.258.228	(3.007.984.168)	(41.427.209.729)	38.679.646.647

(*) Costos incurridos para cumplir con contratos específicos o contratos esperados, que generan o mejoran recursos para satisfacer obligaciones de desempeño futuras, los cuales se espera recuperar.

Firmado a los efectos de su identificación con nuestro informe de fecha 08 de mayo de 2026.

MARINOZZI- MAZZITELLI & ASOCIADOS S.R.L.
C.P.C.E.R.N – RAP T° I F° 26

LEANDRO MANUEL JUSTO (Socio)
Contador Público (UBA)
C.P.C.E.R.N. T° IX – F° 174

Ing. DARIO GIUSSI
Gerente General

Dr. VICENTE D. CAMPENNI
Presidente

Por Comisión Fiscalizadora

CARLOS ALFREDO GARDELLA
Contador Público (U.N.C.)
C.P.C.E.R.N. T° VI F° 80
SINDICO

Firmado a efectos de su identificación con
informe del 08/05/2026

NOTAS A LOS ESTADOS FINANCIEROS INTERMEDIOS SEPARADOS CONDENSADOS

Por el período de nueve meses finalizado el 31 de marzo de 2026,

comparativo con los períodos correspondientes

(Expresado en pesos argentinos)

NOTA 9 IMPUESTO A LAS GANANCIAS

9.1 Conciliación impositiva

A continuación se presenta la conciliación entre el Impuesto a las Ganancias imputados a resultados y el que resulta de aplicar la tasa del impuesto sobre el resultado contable respectivo, antes de impuestos:

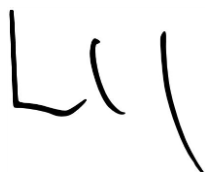
Conciliación resultado contable y resultado impositivo	31/3/2026	31/3/2025
Resultado del período antes de impuestos	12.571.410.971	10.470.288.557
Tasa del impuesto vigente	35%	35%
Resultado del período	(4.399.993.840)	(3.664.600.994)
Efecto diferencias por gastos no deducibles	(332.374.546)	(298.516.701)
Resultado inversiones en sociedades controladas y negocios conjuntos	(81.982.247)	90.656.517
Efecto diferencias por ajuste por inflación impositivo	1.626.976.777	2.021.228.172
Efecto adecuación de alícuota impositiva por Ley 27.506	5.051.980.507	5.624.615.569
Efecto diferencias por ajuste por inflación contable	(7.658.680.515)	(8.670.041.308)
Otras diferencias	583.277.301	805.434.157
Diferencias que afectan a la tasa efectiva del impuesto	(810.802.723)	(426.623.594)
Total cargo a resultado por impuesto a las ganancias	(5.210.796.563)	(4.091.224.588)

Se indica a continuación la composición del Pasivo por Impuesto Diferido al cierre:

Rubros	31/3/2026	30/6/2025
Activos financieros	(20.000.227)	(161.591.299)
Créditos por ventas	714.414.445	672.283.222
Contratos de construcción	2.063.552.667	(580.676.780)
Otros créditos	(1.491.283.130)	(3.376.239.667)
Inventarios	(4.357.605.564)	(2.934.235.655)
Activos por derechos de uso	(463.989.988)	(231.496.674)
Inversiones en sociedades controladas y negocios conjuntos	(340.669.443)	(248.079.244)
Propiedades de inversión	(416.406.612)	(416.352.092)
Propiedades, planta y equipo	(20.217.858.680)	(20.558.307.102)
Activos intangibles	(8.997.707.575)	(8.694.377.017)
Otros pasivos	972.902.887	417.939.776
Total	(32.554.651.220)	(36.111.132.532)

Firmado a los efectos de su identificación con nuestro informe de fecha 08 de mayo de 2026.


MARINOZZI- MAZZITELLI & ASOCIADOS S.R.L.
C.P.C.E.R.N – RAP T° I F° 26



LEANDRO MANUEL JUSTO (Socio)
Contador Público (UBA)
C.P.C.E.R.N. T° IX – F° 174



Ing. DARIO GIUSSI
Gerente General



Dr. VICENTE D. CAMPENNI
Presidente

Por Comisión Fiscalizadora



CARLOS ALFREDO GARDELLA
Contador Público (U.N.C.)
C.P.C.E.R.N. T° VI F° 80
SINDICO

Firmado a efectos de su identificación con
informe del 08/05/2026



NOTAS A LOS ESTADOS FINANCIEROS INTERMEDIOS SEPARADOS CONDENSADOS

Por el período de nueve meses finalizado el 31 de marzo de 2026,

comparativo con los períodos correspondientes

(Expresado en pesos argentinos)

NOTA 9 IMPUESTO A LAS GANANCIAS (Cont.)

9.2 Cambio de alícuota en el impuesto a las ganancias

La Ley 27.630 promulgada el 16 de junio de 2021 sustituyó la tasa establecida para la determinación del impuesto en el artículo 73 de la Ley de Impuesto a las Ganancias, por una escala y alícuotas a aplicar acorde con la ganancia neta imponible. Dicha escala se ajusta anualmente considerando la variación del IPC, siendo aplicable para los ejercicios fiscales que se inicien con posterioridad a cada actualización.

La escala aplicable en el presente ejercicio es la siguiente:

- Ganancia Neta Imponible Acumulada de \$ 0.- a \$ 101.679.575,26, se aplicará una alícuota del 25%.
- Ganancia Neta Imponible Acumulada de \$ 101.679.575,26.- a \$ 1.016.795.752,62, se pagará \$ 25.419.893,82 más el 30% sobre el excedente de \$ 101.679.575,26.-
- Ganancia Neta Imponible Acumulada de \$ 1.016.795.752,62.- en adelante, se pagará \$ 299.954.747,02 más el 35% sobre el excedente de \$ 1.016.795.752,62.

9.3 Ajuste por inflación impositivo

Teniendo en cuenta que la variación acumulada en el IPC ha superado los parámetros que establece la Ley del Impuesto a las Ganancias para la aplicación del ajuste por inflación impositivo para este ejercicio (inflación acumulada igual o superior al 100% en los últimos tres ejercicios, incluido el presente), la Sociedad ha dado efecto al ajuste por inflación fiscal en el cálculo de la provisión del impuesto a las ganancias.

9.4 Ley 27.506 – Régimen de Promoción de la Economía del Conocimiento

Con fecha 08/04/21 se realizó el trámite de inscripción al Registro de Promoción de la Economía del Conocimiento bajo el Expediente EX2021-3043379—APN-SSEC#MDP. Acorde a las gestiones realizadas y documentación adicional presentada a requerimiento de la Subsecretaría de Economía del Conocimiento, con fecha 16.09.2021, mediante DI-2021-454-APN-SSEC#MDP, se dispuso la inscripción de INVAP en el Registro Nacional de Beneficiarios del Régimen de Promoción de la Economía del Conocimiento, creado por el Artículo 3° de la Ley 27.506 y su modificatoria, a partir del 18 de agosto de 2021.

Dentro de los beneficios se encuentra el goce de estabilidad fiscal por el cual no se verá incrementada la carga tributaria total nacional, respecto de sus actividades promovidas, desde su inscripción en el Registro y por el término de la vigencia de éste.

Asimismo INVAP tendrá una reducción del 20% respecto del monto total del impuesto a las ganancias correspondiente a las actividades promovidas determinadas en cada ejercicio, beneficio que será aplicable tanto a las ganancias de fuente argentina como a las de fuente extranjera. Este beneficio es aplicable al presente ejercicio fiscal.

Firmado a los efectos de su identificación con nuestro informe de fecha 08 de mayo de 2026.

MARINOZZI- MAZZITELLI & ASOCIADOS S.R.L.
C.P.C.E.R.N – RAP T° I F° 26

LEANDRO MANUEL JUSTO (Socio)
Contador Público (UBA)
C.P.C.E.R.N. T° IX – F° 174

Ing. DARIO GIUSSI
Gerente General

Dr. VICENTE D. CAMPENNI
Presidente

Por Comisión Fiscalizadora

CARLOS ALFREDO GARDELLA
Contador Público (U.N.C.)
C.P.C.E.R.N. T° VI F° 80
SINDICO

Firmado a efectos de su identificación con
informe del 08/05/2026

NOTAS A LOS ESTADOS FINANCIEROS INTERMEDIOS SEPARADOS CONDENSADOS
Por el período de nueve meses finalizado el 31 de marzo de 2026,
comparativo con los períodos correspondientes
 (Expresado en pesos argentinos)

NOTA 10 ACTIVOS Y PASIVOS EN OTRAS MONEDAS

Rubros	Moneda	Monto	Cambio Vigente	Saldo al 31/03/2026 en ARS
ACTIVO CORRIENTE				
EFFECTIVO Y EQUIVALENTES AL EFFECTIVO				
	USD	535.155	1.389,00	743.330.406
	EUR	44.579	1.590,67	70.910.428
	BRL	3.221	261,98	843.837
	AUD	564.118	959,87	541.477.994
	BOB	4.396.814	202,33	889.607.773
	EGP	2.541.344	25,75	65.440.636
	DZD	8.585.818	10,74	92.240.880
	INR	118.177	14,73	1.741.281
	SAR	36.265	370,33	13.429.960
	CLP	186.131	1,49	277.523,00
	Otras			5.914.575
Total				2.425.215.293
ACTIVOS FINANCIEROS				
	USD	42.603	1.389,00	59.175.581
	EUR	6.787.640	1.590,68	10.796.982.503
	BOB	28.072	202,33	5.679.758
Total				10.861.837.842
CRÉDITOS POR VENTAS				
	USD	20.258.959	1.389,00	28.139.694.521
	EUR	5.735.683	1.590,68	9.123.651.690
	EGP	2.600.692	25,75	66.968.848
	DZD	172.824	10,74	1.856.713
	SAR	114.006	370,33	42.220.310
Sub-Total				37.374.392.082
Menos: Previsión para deterioro de activos financieros	USD	(327.738)	1.389,00	(455.228.318)
	EUR	(273)	1.590,74	(434.271)
Total				36.918.729.493
ACTIVOS POR CONTRATOS DE CONSTRUCCIÓN				
	USD	6.775.293	1.389,00	9.410.881.635
	EUR	3.342.357	1.590,68	5.316.629.088
Sub-Total				14.727.510.723
Menos: Previsión para deterioro	USD	(38.102)	1.389,00	(52.924.335)
Total				14.674.586.388
OTROS CRÉDITOS				
	USD	836.831	1.389,00	1.162.358.259
	EUR	16.036	1.590,69	25.508.285
	BRL	31.947	262,00	8.370.185
	BOB	3.235.325	202,33	654.603.639
	EGP	7.441.484	25,75	191.621.194
	DZD	7.082.737	10,74	76.092.675
	INR	28.050	14,73	413.301
	SAR	4.154	370,33	1.538.369
	CLP	64.256	1,49	95.806
	Otras			310.472
Total				2.120.912.185
Total ACTIVO CORRIENTE				67.001.281.201
Total ACTIVO				67.001.281.201

Firmado a los efectos de su identificación con nuestro informe de fecha 08 de mayo de 2026.

MARINOZZI- MAZZITELLI & ASOCIADOS S.R.L.
C.P.C.E.R.N – RAP T° I F° 26

LEANDRO MANUEL JUSTO (Socio)
Contador Público (UBA)
C.P.C.E.R.N. T° IX – F° 174

Ing. DARIO GIUSTI
Gerente General

Dr. VICENTE D. CAMPENNI
Presidente

Por Comisión Fiscalizadora

CARLOS ALFREDO GARDELLA
Contador Público (U.N.C.)
C.P.C.E.R.N. T° VI F° 80
SINDICO

Firmado a efectos de su identificación con informe del 08/05/2026

NOTAS A LOS ESTADOS FINANCIEROS INTERMEDIOS SEPARADOS CONDENSADOS

Por el período de nueve meses finalizado el 31 de marzo de 2026,

comparativo con los períodos correspondientes

(Expresado en pesos argentinos)

NOTA 10 ACTIVOS Y PASIVOS EN OTRAS MONEDAS (Cont.)

Rubros	Moneda	Monto	Cambio Vigente	Saldo al 31/03/2026 en ARS
PASIVO CORRIENTE				
ACREEDORES COMERCIALES	USD	7.707.979	1.398,00	10.775.755.019
	EUR	1.183.761	1.640,48	1.941.941.749
	AUD	3.879	959,92	3.723.536
	BOB	44.206	202,33	8.944.183
	EGP	135.960	25,75	3.501.024
	DZD	1.450.842	10,74	15.586.977
	INR	306.800	14,73	4.520.545
	SAR	114.626	370,33	42.449.649
	CLP	24.623	1,49	36.714
	Otras			1.055.643.139
Total				13.852.102.535
PASIVOS POR CONTRATOS DE CONSTRUCCIÓN				
	USD	19.157.091	1.398,00	26.781.613.663
	BRL	49.992.918	277,00	13.848.038.200
	EGP	20.000	25,75	515.008
	DZD	348.131.358	10,74	3.740.114.436
Total				44.370.281.307
PASIVOS FINANCIEROS	USD	13.957.884	1.398,00	19.513.121.483
Total				19.513.121.483
BENEFICIOS AL PERSONAL				
	AUD	17.652	959,85	16.943.355
	BOB	752.512	202,33	152.255.807
	EGP	2.950.535	25,75	75.977.458
	DZD	3.485.477	10,74	37.445.872
	SAR	3.688	370,29	1.365.618
Total				283.988.110
OTRAS DEUDAS	USD	325.000	1.398,00	454.350.000
Total				454.350.000
IMPUESTOS Y OTROS GRAVÁMENES				
	AUD	275	959,53	263.870
	BOB	653	202,34	132.126
	EGP	1.461.749	25,75	37.640.622
	DZD	8.051.926	10,74	86.505.057
	SAR	35.546	370,33	13.163.849
Total				137.705.524
Total PASIVO CORRIENTE				78.611.548.959
PASIVO NO CORRIENTE				
OTRAS DEUDAS	USD	800.000	1.398,00	1.118.400.000
Total				1.118.400.000
Total PASIVO NO CORRIENTE				1.118.400.000
Total PASIVO				79.729.948.959

Firmado a los efectos de su identificación con nuestro informe de fecha 08 de mayo de 2026.

MARINOZZI- MAZZITELLI & ASOCIADOS S.R.L.
C.P.C.E.R.N – RAP T° I F° 26

LEANDRO MANUEL JUSTO (Socio)
Contador Público (UBA)
C.P.C.E.R.N. T° IX – F° 174

Ing. DARIO GIUSTI
Gerente General

Dr. VICENTE D. CAMPENNI
Presidente

Por Comisión Fiscalizadora

CARLOS ALFREDO GARDELLA
Contador Público (U.N.C.)
C.P.C.E.R.N. T° VI F° 80
SINDICO

Firmado a efectos de su identificación con
informe del 08/05/2026

NOTAS A LOS ESTADOS FINANCIEROS INTERMEDIOS SEPARADOS CONDENSADOS
Por el período de nueve meses finalizado el 31 de marzo de 2026,
comparativo con los períodos correspondientes
 (Expresado en pesos argentinos)

NOTA 10 ACTIVOS Y PASIVOS EN OTRAS MONEDAS (Cont.)

Rubros	Moneda	Monto	Saldo al 30/6/2025 en ARS
ACTIVO CORRIENTE			
EFFECTIVO Y EQUIVALENTES AL EFFECTIVO			
	USD	569.502	840.592.542
	EUR	26.957	46.493.543
	BRL	5.606	1.507.715
	AUD	1.072.182	1.040.173.645
	BOB	4.407.697	951.097.028
	EGP	246.932	7.358.384
	DZD	9.344.002	104.820.715
	INR	118.080	2.050.232
	SAR	12.048	4.763.710
	Otras		7.472.245
Total			3.006.329.759
ACTIVOS FINANCIEROS			
	USD	41.046	60.584.302
	EUR	2.434.209	4.198.331.770
	BOB	31.161.924	6.724.149.107
Total			10.983.065.179
CRÉDITOS POR VENTAS			
	USD	23.448.059	34.609.655.008
	EUR	9.513.049	16.407.355.303
	EGP	2.206.123	65.740.703
	DZD	183.003	2.052.920
	SAR	206.051	81.468.636
SUB-TOTAL			51.166.272.570
Menos: Previsión para deterioro de activos financieros	USD	(408.964)	(603.636.443)
	EUR	(211)	(364.312)
Total			50.562.271.815
ACTIVOS POR CONTRATOS DE CONSTRUCCIÓN			
	USD	5.505.587	8.126.317.025
	EUR	4.608.538	7.948.441.699
SUB-TOTAL			16.074.758.724
Menos: Previsión para deterioro	USD	(80.905)	(119.417.372)
	EUR	(39.216)	(67.635.861)
Total			15.887.705.491
OTROS CRÉDITOS			
	USD	842.149	1.243.028.696
	EUR	21.627	37.301.057
	BRL	877.232	235.917.973
	BOB	5.778.703	1.246.933.972
	EGP	7.370.345	219.630.359
	DZD	6.899.900	77.402.856
	INR	1.108.939	19.254.551
	Otras		2.734.209
Total			3.082.203.673
Total ACTIVO CORRIENTE			83.521.575.917
Total ACTIVO			83.521.575.917

Firmado a los efectos de su identificación con nuestro informe de fecha 08 de mayo de 2026.

MARINOZZI- MAZZITELLI & ASOCIADOS S.R.L.
C.P.C.E.R.N – RAP T° I F° 26

LEANDRO MANUEL JUSTO (Socio)
Contador Público (UBA)
C.P.C.E.R.N. T° IX – F° 174

Ing. DARIO GIUSTI
Gerente General

Dr. VICENTE D. CAMPENNI
Presidente

Por Comisión Fiscalizadora

CARLOS ALFREDO GARDELLA
Contador Público (U.N.C.)
C.P.C.E.R.N. T° VI F° 80
SINDICO

Firmado a efectos de su identificación con informe del 08/05/2026

NOTAS A LOS ESTADOS FINANCIEROS INTERMEDIOS SEPARADOS CONDENSADOS

Por el período de nueve meses finalizado el 31 de marzo de 2026,

comparativo con los períodos correspondientes

(Expresado en pesos argentinos)

NOTA 10 ACTIVOS Y PASIVOS EN OTRAS MONEDAS (Cont.)

Rubros	Moneda	Monto	Saldo al 30/6/2025 en ARS
PASIVO CORRIENTE			
ACREEDORES COMERCIALES			
	USD	13.707.003	20.386.020.862
	EUR	5.994.959	10.440.783.129
	AUD	8.538	8.283.455
	BOB	72.326	15.606.559
	EGP	135.960	4.051.499
	DZD	1.553.065	17.422.231
	INR	550.742	9.562.550
	SAR	300.084	118.647.043
	Otras		1.267.277.622
Total			32.267.654.950
PASIVOS POR CONTRATOS DE CONSTRUCCIÓN			
	USD	29.590.001	44.008.335.254
	BOB	12.267.282	2.647.045.645
	DZD	368.636.010	4.135.347.038
Total			50.790.727.937
PASIVOS FINANCIEROS			
	USD	15.707.098	23.360.703.635
Total			23.360.703.635
BENEFICIOS AL PERSONAL			
	USD	3.330	4.952.611
	AUD	15.675	15.207.345
	BOB	724.193	156.267.088
	EGP	2.088.146	62.225.063
	DZD	3.893.581	43.678.069
	SAR	2.750	1.087.295
Total			283.417.471
OTRAS DEUDAS			
	USD	325.000	483.362.916
Total			483.362.916
IMPUESTOS Y OTROS GRAVAMENES			
	BOB	1.402	302.485
	EGP	1.113.770	33.189.462
	DZD	8.515.935	95.531.485
	INR	317.600	5.514.501
	SAR	60.222	23.810.400
Total			158.348.333
Total PASIVO CORRIENTE			107.344.215.242
PASIVO NO CORRIENTE			
PASIVOS FINANCIEROS			
	USD	2.544.273	3.784.021.907
Total			3.784.021.907
OTRAS DEUDAS			
	USD	1.025.000	1.524.452.274
Total			1.524.452.274
Total PASIVO NO CORRIENTE			5.308.474.181
Total PASIVO			112.652.689.423

Firmado a los efectos de su identificación con nuestro informe de fecha 08 de mayo de 2026.

MARINOZZI- MAZZITELLI & ASOCIADOS S.R.L.
C.P.C.E.R.N – RAP T° I F° 26

LEANDRO MANUEL JUSTO (Socio)
Contador Público (UBA)
C.P.C.E.R.N. T° IX – F° 174

Ing. DARIO GIUSTI
Gerente General

Dr. VICENTE D. CAMPENNI
Presidente

Por Comisión Fiscalizadora

CARLOS ALFREDO GARDELLA
Contador Público (U.N.C.)
C.P.C.E.R.N. T° VI F° 80
SINDICO

Firmado a efectos de su identificación con
informe del 08/05/2026

NOTAS A LOS ESTADOS FINANCIEROS INTERMEDIOS SEPARADOS CONDENSADOS

Por el período de nueve meses finalizado el 31 de marzo de 2026,

comparativo con los períodos correspondientes

(Expresado en pesos argentinos)

NOTA 11 GASTOS DEL PERÍODO
11.1 Costo de ejecución de los contratos

Por el período finalizado el 31 de marzo de 2026 (Comparativo con 31/03/2025)		
	31/3/2026	31/3/2025
Existencias al comienzo del período	20.019.250.573	14.301.290.473
Compras e insumos del período	68.201.543.847	49.356.701.560
Gastos de producción del período	148.380.716.511	121.156.927.276
Subtotal	236.601.510.931	184.814.919.309
Menos:		
Gastos de producción bienes intangibles	(11.719.794.553)	(4.335.140.281)
Gastos de producción propiedades, planta y equipo	(2.028.827.405)	(732.050.630)
Existencias al cierre del período	(23.686.256.649)	(19.585.429.157)
Costo de ejecución de los contratos	199.166.632.324	160.162.299.241

11.2 Composición de gastos por naturaleza

Por el período finalizado el 31 de marzo de 2026					
Rubro	Producción	Administración	Comercialización	Otros egresos	Total
Mano de obra	82.400.506.197	15.929.047.941	2.685.987.121	-	101.015.541.259
Materiales de uso general	-	526.646.635	38.455.126	-	565.101.761
Servicios de terceros	45.201.408.308	1.682.345.877	391.464.974	-	47.275.219.159
Servicios financieros y seguros	1.579.272.415	690.085.511	164.281.830	-	2.433.639.756
Viajes	4.943.230.084	810.297.421	183.251.462	-	5.936.778.967
Inmuebles	5.879.590.061	1.198.834.580	216.864.816	-	7.295.289.457
Mantenimiento	1.061.972.100	416.280.150	8.893.967	-	1.487.146.247
Depreciaciones y amortizaciones	2.239.122.457	4.280.327.982	51.837.246	-	6.571.287.685
Capacitación e institucional	392.273.349	1.448.028.153	318.678.632	-	2.158.980.134
Impuestos y tasas	560.174.794	1.780.810.612	1.260.846.439	-	3.601.831.845
Gastos sucursales exterior	4.123.166.746	61.640.998	15.410.250	-	4.200.217.994
Donaciones	-	-	-	38.497.427	38.497.427
Deudores incobrables	-	252.514.416	-	-	252.514.416
Bono participación	-	-	-	817.846.045	817.846.045
Otros gastos	-	376.360.863	-	86.505.443	462.866.306
Totales	148.380.716.511	29.453.221.169	5.335.971.863	942.848.915	184.112.758.458

Por el período finalizado el 31 de marzo de 2025					
Rubro	Producción	Administración	Comercialización	Otros egresos	Total
Mano de obra	76.389.998.350	17.020.402.911	2.791.876.947	-	96.202.278.208
Materiales de uso general	-	204.529.413	30.272.815	-	234.802.228
Servicios de terceros	26.389.841.199	1.105.294.019	239.872.541	-	27.735.007.759
Servicios financieros y seguros	2.303.978.216	205.518.219	26.993.330	-	2.536.489.765
Viajes	4.307.584.064	678.049.826	153.590.410	-	5.139.224.300
Inmuebles	5.744.274.803	1.138.741.525	193.665.546	-	7.076.681.874
Mantenimiento	1.035.686.507	267.578.358	7.531.423	-	1.310.796.288
Depreciaciones y amortizaciones	1.809.409.906	3.830.193.939	51.851.829	-	5.691.455.674
Capacitación e institucional	316.836.371	839.277.376	208.451.451	-	1.364.565.198
Impuestos y tasas	775.440.243	1.786.291.077	1.288.501.072	-	3.850.232.392
Gastos sucursales exterior	2.083.877.617	61.913.935	15.478.483	-	2.161.270.035
Donaciones	-	-	-	49.844.213	49.844.213
Deudores incobrables	-	-	-	-	-
Bono participación	-	-	-	708.784.886	708.784.886
Otros gastos	-	525.045.504	-	635.282.125	1.160.327.629
Totales	121.156.927.276	27.662.836.102	5.008.085.847	1.393.911.224	155.221.760.449

Firmado a los efectos de su identificación con nuestro informe de fecha 08 de mayo de 2026.

MARINOZZI- MAZZITELLI & ASOCIADOS S.R.L.
 C.P.C.E.R.N – RAP T° I F° 26

LEANDRO MANUEL JUSTO (Socio)
 Contador Público (UBA)
 C.P.C.E.R.N. T° IX – F° 174

Ing. DARIO GIUSSI
 Gerente General

Dr. VICENTE D. CAMPENNI
 Presidente

Por Comisión Fiscalizadora

CARLOS ALFREDO GARDELLA
 Contador Público (U.N.C.)
 C.P.C.E.R.N. T° VI F° 80
 SINDICO

 Firmado a efectos de su identificación con
 informe del 08/05/2026

NOTAS A LOS ESTADOS FINANCIEROS INTERMEDIOS SEPARADOS CONDENSADOS

Por el período de nueve meses finalizado el 31 de marzo de 2026,

comparativo con los períodos correspondientes

(Expresado en pesos argentinos)

NOTA 12 INFORMACIÓN SOBRE PARTES RELACIONADAS
12.1 Información sobre las transacciones con partes relacionadas

La siguiente tabla muestra las transacciones con compañías relacionadas al 31 de marzo de 2026 y 31 de marzo de 2025:

Transacción	Sociedad	Concepto	Transacciones	
			31/3/2026	31/3/2025
Compras	Invap Ingeniería S.A.	Servicios	338.094.322	452.947.585
Ventas	Invap Nederland B.V.	Servicios	55.789.284.370	58.185.567.241
Compras	Fundación INVAP	Servicios	526.069.125	334.955.424

El detalle de los saldos con las compañías relacionadas es el siguiente:

Concepto	31/3/2026			30/6/2025		
	Cuentas por cobrar	Cuentas por pagar	Otros	Cuentas por cobrar	Cuentas por pagar	Otros
Créditos empresas del Grupo:						
Invap Ingeniería S.A.	106.648.195	-	-	23.669.488	-	-
Black River Technology Inc.	14.069.987	-	-	14.951.389	-	-
Eólica Rionegrina S.A.	-	-	-	15.469.906	-	-
Invap Nederland B.V.	9.083.561.298	-	3.290.658.759	16.372.601.364	-	3.960.459.846
Invap Do Brasil Ltda.	7.429.251	-	-	235.326.317	-	-
ICHOS B.V.	-	-	7.506.324.380	-	-	237.871.925
GSATCOM	-	-	-	5.022.409.519	-	-
Total de créditos	9.211.708.731	-	10.796.983.139	21.684.427.983	-	4.198.331.771
Deudas empresas del Grupo:						
Invap Ingeniería S.A.	-	-	-	-	126.822.811	-
Fundación Invap	-	14.000.000	-	-	-	-
Invap Nederland B.V.	-	269.271	-	-	291.960	-
GSATCOM	-	-	-	-	26.728.775.601	-
Total de pasivos	-	14.269.271	-	-	26.855.890.372	-

NOTA 13 COMPROMISOS Y CONTINGENCIAS
13.1 Compromisos futuros

No existen compromisos futuros de significación asumidos por la Sociedad ni sus controladas que al cierre del período no sean pasivos.

Firmado a los efectos de su identificación con nuestro informe de fecha 08 de mayo de 2026.

MARINOZZI- MAZZITELLI & ASOCIADOS S.R.L.
C.P.C.E.R.N – RAP T° I F° 26

Por Comisión Fiscalizadora

LEANDRO MANUEL JUSTO (Socio)
Contador Público (UBA)
C.P.C.E.R.N. T° IX – F° 174

Ing. DARIO GIUSSI
Gerente General

Dr. VICENTE D. CAMPENNI
Presidente

CARLOS ALFREDO GARDELLA
Contador Público (U.N.C.)
C.P.C.E.R.N. T° VI F° 80
SINDICO

Firmado a efectos de su identificación
con informe del 08/05/2026

NOTAS A LOS ESTADOS FINANCIEROS INTERMEDIOS SEPARADOS CONDENSADOS

Por el período de nueve meses finalizado el 31 de marzo de 2026,

comparativo con los períodos correspondientes

(Expresado en pesos argentinos)

NOTA 14 AVALES RECIBIDOS DE TERCEROS Y OTORGADOS

14.1 Aavales y garantías recibidas

Concepto	31/3/2026	30/6/2025
PROVINCIA DE RIO NEGRO	USD	USD
- Aval B.P.B.A. Contrato ATS Egipto	2.000.000	2.000.000
- Aval al Banco Galicia - Línea Financiera	-	15.000.000
- Aval al Banco Patagonia - Proyecto India	3.350.000	3.350.000
- Aval al Banco Patagonia - Proyecto Brasil PTA80	13.000.000	-
- Aval al Banco Patagonia - Proyecto Brasil PTA80	865.000	-
BANCO GALICIA	USD	USD
- Gtías. Holanda - Buena Ejecución - PT 995	15.000.000	15.000.000
BANCO PROVINCIA DE BUENOS AIRES	USD	USD
- Gtías. Argelia - Anticipo y Buena Ejecución - PT 890	8.691.358	8.714.911
- Gtías. Argelia - Anticipo y Buena Ejecución - PT 890 Fase II y D11-04	5.124.705	5.191.193
SECRETARÍA DE HACIENDA DE LA NACIÓN	USD	USD
- Aval al B.P.B.A. - Proyecto Argelia - PT 890 PH 1	10.000.000	10.000.000
- Aval al B.P.B.A. - Proyecto Argelia - PT 890 PH 2	5.000.000	5.000.000
- Aval al Galicia - Proyecto Holanda	15.000.000	15.000.000
NACIONAL SEG / AMSTRUST	USD	USD
- Gtías. Bolivia - Anticipo y Buena Ejecución - PT 998	11.445.169	14.539.093
BANCO PATAGONIA	USD	USD
- Gtías. Brasil - Anticipo - PT A80	13.000.000	-
- Gtías. Brasil - Buena Ejecución - PT A80	865.000	-

14.2 Aavales y garantías otorgadas

Concepto	31/3/2026	30/6/2025
SECRETARÍA DE HACIENDA DE LA NACIÓN	USD	USD
Cesión Contrato CNEA RA-10	64.871.604	78.782.604
Cesión Contrato ARSAT SG1	24.781.978	28.046.531
NACIONAL SEG / AMSTRUST	USD	USD
Emisión Pagarés a favor AMSTRUST	32.078.820	32.078.820

NOTA 15 HECHOS POSTERIORES

No existen hechos posteriores que hayan ocurrido entre el 31 de marzo de 2026 y la fecha de autorización de los presentes Estados Financieros (ver nota 2.2), que afecten significativamente la situación patrimonial, los resultados de las operaciones y los flujos de efectivo de la sociedad.

Firmado a los efectos de su identificación con nuestro informe de fecha 08 de mayo de 2026.

MARINOZZI- MAZZITELLI & ASOCIADOS S.R.L.
C.P.C.E.R.N – RAP T° I F° 26

Por Comisión Fiscalizadora

LEANDRO MANUEL JUSTO (Socio)
Contador Público (UBA)
C.P.C.E.R.N. T° IX – F° 174

Ing. DARIO GIUSSI
Gerente General

Dr. VICENTE D. CAMPENNI
Presidente

CARLOS ALFREDO GARDELLA
Contador Público (U.N.C.)
C.P.C.E.R.N. T° VI F° 80
SINDICO

Firmado a efectos de su identificación con informe del 08/05/2026

INFORME DE REVISIÓN DE LOS AUDITORES INDEPENDIENTES
(sobre estados financieros intermedios separados condensados)

Señores Presidente y Directores de

INVAP S.A.U.

CUIT N°: 30-58558124-7

Domicilio legal: Comandante Luis Piedrabuena 4950

San Carlos de Bariloche –Provincia de Río Negro

Informe sobre los estados financieros intermedios separados condensados

1. Identificación de los estados financieros intermedios separados condensados objeto de la revisión

Hemos revisado los estados financieros intermedios separados condensados adjuntos de **INVAP S.A.U.** (en adelante "INVAP S.A.U." o "la Sociedad", indistintamente), que comprenden el estado de situación financiera intermedio separado condensado al 31 de marzo de 2026, el estado de resultados y otros resultados integrales intermedios separado condensado, el estado de cambios en el patrimonio intermedio separado condensado y el estado de flujos de efectivo intermedio separado condensado correspondientes al período de nueve meses finalizado en esa fecha, así como la información explicativa seleccionada incluida en las notas 1 a 15.

2. Responsabilidad del Directorio de la Sociedad en relación con los estados financieros intermedios separados condensados

El Directorio de la Sociedad es responsable de la preparación y presentación de los estados financieros intermedios separados condensados de la Sociedad de acuerdo con las Normas Internacionales de Información Financiera (NIIF) adoptadas por la Federación Argentina de Consejos Profesionales de Ciencias Económicas (FACPCE) como normas contables profesionales, tal como fueron aprobadas por el Consejo de Normas Internacionales de Contabilidad ("IASB", por sus siglas en inglés), e incorporadas por la Comisión Nacional de Valores a su normativa, y del control interno que el Directorio considere necesario para permitir la preparación de estados financieros libres de incorrección significativa. El Directorio ha optado por aplicar la Norma Internacional de Contabilidad 34 "Información financiera intermedia" (NIC 34) y presentar los estados financieros separados de período intermedio adjuntos en forma condensada.

3. Responsabilidad de los auditores

Nuestra responsabilidad consiste en emitir una conclusión sobre los estados financieros intermedios separados condensados adjuntos basada en nuestra revisión. Hemos llevado a cabo nuestra revisión de conformidad con la Norma Internacional de Encargos de Revisión 2410 "Revisión de información financiera de períodos intermedios realizada por el auditor independiente de la entidad", la cual fue adoptada como norma de revisión en Argentina mediante la Resolución Técnica N° 33 de la FACPCE, aprobada por el Consejo Profesional de Ciencias Económicas de la Provincia de Río Negro mediante la Res. 322, tal como fuera emitida por el Consejo de Normas Internacionales de Auditoría y Aseguramiento ("IAASB" por su sigla en inglés). Dicha norma exige que cumplamos los requerimientos de ética.

Una revisión de los estados financieros de períodos intermedios consiste en realizar indagaciones, principalmente a las personas responsables de los temas financieros y contables, y aplicar procedimientos analíticos y otros procedimientos de revisión. Una revisión tiene un alcance significativamente menor que el de una auditoría y, por consiguiente, no nos permite obtener seguridad de que tomemos conocimiento de todos los temas significativos que podrían identificarse en una auditoría. En consecuencia, no expresamos opinión de auditoría.

4. Conclusión


Sobre la base de nuestra revisión, nada llamó nuestra atención que nos hiciera pensar que los estados financieros separados condensados adjuntos de **INVAP S.A.U.** correspondientes al período de nueve meses finalizado el 31 de marzo de 2026 no están preparados, en todos sus aspectos significativos, de conformidad con la NIC 34.

Informe sobre otros requerimientos legales y reglamentarios

- a) Los estados financieros intermedios separados condensados mencionados en el capítulo 1 de este informe han sido preparados, en todos sus aspectos significativos, de acuerdo con las normas aplicables de la Ley General de Sociedades N° 19.550 y de la Comisión Nacional de Valores.
- b) Las cifras de los estados financieros intermedios separados condensados mencionados en el capítulo 1 de este informe surgen de los registros contables de la Sociedad que, en sus aspectos formales, han sido llevados de conformidad con las disposiciones legales vigentes.
- c) Los estados financieros intermedios separados condensados mencionados en el capítulo 1 de este informe se encuentran en proceso de transcripción al libro Inventario y balances.
- d) Según surge de los registros contables de la Sociedad mencionados en el apartado b) de este capítulo, el pasivo devengado al 31 de marzo de 2026 a favor del Sistema Integrado Previsional Argentino en concepto de aportes y contribuciones previsionales ascendía a \$ 2.037.688.119 y no era exigible a esa fecha.

San Carlos de Bariloche, Provincia de Río Negro, 8 de mayo de 2026

MARINOZZI, MAZZITELLI & ASOCIADOS S.R.L.
(Consejo Profesional de Ciencias Económicas de Río Negro -
Registro de Asociaciones de Profesionales Universitarios T° I F°26)



LEANDRO M. JUSTO (Socio)
Contador Público (U.B.A.)
C.P.C.E.R.N T° IX - F° 174

INFORME DE COMISION FISCALIZADORA **SOBRE ESTADOS FINANCIEROS** **INTERMEDIOS SEPARADOS CONDENSADOS**

Señores Accionistas de
INVAP S.A.U.

CUIT: 30-58558124-7

Domicilio Legal: Comandante Luis Piedrabuena 4950 - Bariloche - Río Negro
Presente

En nuestro carácter de integrantes de la Comisión Fiscalizadora de INVAP S.A.U., informamos que hemos efectuado una revisión limitada de los documentos detallados en el párrafo I siguiente correspondientes al período intermedio de nueve meses iniciado el 1° de julio de 2025 y finalizado el 31 de marzo de 2026.

I. DOCUMENTOS EXAMINADOS

- Estados Financieros intermedios separados condensados al 31 de marzo de 2026:
 - a) Estado de Situación Financiera intermedio separado condensado.
 - b) Estado del Resultado Integral intermedio separado condensado.
 - c) Estado de cambios en el Patrimonio intermedio separado condensado.
 - d) Estado de Flujos de Efectivo intermedio separado condensado.
 - e) Notas a los Estados Financieros intermedios separados condensados.
- Reseña informativa al 31 de marzo de 2026.

II. RESPONSABILIDAD DE LA DIRECCION EN RELACION CON LOS ESTADOS CONTABLES

La Dirección es responsable de la preparación y presentación razonable de los estados financieros adjuntos de conformidad con las normas contables profesionales argentinas, y de control interno que la Dirección considere necesario para permitir la preparación de estados financieros libres de incorrecciones significativas.

Asimismo, el Directorio de la Sociedad, en ejercicio de sus funciones exclusivas, es responsable de la preparación y emisión de los mencionados Estados Financieros de acuerdo con las normas profesionales indicadas en la Resolución Técnica N° 26 de la Federación Argentina de Consejos Profesionales de Ciencias



Aurelia P. Schepis
Abogada
Síndico



Carlos A. Gardella
Contador Público (U.N.C.)
C.P.C.E.R.N. T° VI F° 80
Síndico

POR COMISION FISCALIZADORA

Económicas (FACPCE), incorporadas por la Comisión Nacional de Valores (CNV) a su normativa.

III. RESPONSABILIDAD DE LA COMISION FISCALIZADORA

Nuestro examen fue realizado de acuerdo con las normas de sindicatura vigentes que regulan el ejercicio profesional de la función de sindicatura societaria, entre las que se incluyen la Ley General de Sociedades N° 19.550 con sus modificaciones, el Reglamento de la Bolsa de Comercio de Buenos Aires, las normas de la Comisión Nacional de Valores y la Resolución Técnica N° 15 y sus modificatorias de la Federación Argentina de Consejos Profesionales de Ciencias Económicas.

Dichas normas requieren que la revisión de los documentos mencionados en I, se efectúe de acuerdo a disposiciones profesionales de auditoría vigentes para la revisión limitada de estados financieros correspondientes a períodos intermedios cuyos procedimientos detalla la Resolución Técnica N° 37 y sus modificatorias de la Federación de Consejos Profesionales de Ciencias Económicas, e incluya la verificación de la congruencia de los documentos examinados con la información sobre las decisiones societarias expuestas en actas, y la adecuación de dichas decisiones a la ley y a los estatutos, en lo relativo a sus aspectos formales y documentales.

Para realizar nuestra tarea profesional sobre los documentos detallados en I, nos hemos basado en la revisión del auditor externo Cr. Leandro M. Justo, quien emitió su informe de revisión limitada sin observaciones con fecha 8 de mayo de 2026. Dicha revisión incluyó la verificación de la planificación del trabajo, de la naturaleza, alcance y oportunidad de los procedimientos aplicados y de los resultados de la revisión limitada efectuada por dicho profesional. El profesional mencionado ha llevado a cabo su examen sobre los estados financieros adjuntos de acuerdo con la aplicación de los procedimientos establecidos en la Norma Internacional de Encargos de Revisión NIER 2410 "Revisión de información financiera intermedia desarrollada por auditor independiente de la entidad", la cual fue adoptada como norma de revisión en Argentina mediante la Resolución Técnica N° 33 de FACPCE, aprobada por el Consejo Profesional de Ciencias Económicas de la Provincia de Río Negro mediante Resolución N° 322 tal y como fue aprobada por el Consejo de Normas Internacionales de Auditoría y Aseguramiento (IAASB por sus siglas en inglés).

Una revisión limitada consiste, principalmente, en aplicar procedimientos analíticos a la información contable y en efectuar indagaciones a los responsables en las cuestiones contables y financieras, así como su posterior análisis. El alcance de dicha revisión es sustancialmente menor al de una auditoría de estados financieros, cuyo objetivo es la expresión de una opinión sobre los estados financieros tomados en conjunto. Por lo expuesto, no expresamos opinión sobre los mismos.

Dado que no es responsabilidad de esta Comisión efectuar un control de gestión, el examen no se extendió a criterios y decisiones empresarias de las diversas áreas de la Sociedad, cuestiones que son responsabilidad exclusiva del Directorio.



Aurelia P. Schepis
Abogada
Síndico



Carlos A. Gardella
Contador Público (U.N.C.)
C.P.C.E.R.N. T° VI F° 80
Síndico

POR COMISION FISCALIZADORA

Adicionalmente informamos que de acuerdo a lo requerido por el Art. 21 Sección VI Capítulo III del Título II de las Normas de la Comisión Nacional de Valores sobre la independencia del auditor externo, sobre la calidad de las políticas de auditoría aplicadas por el mismo y de las políticas contables de la Sociedad, los informes del auditor externo mencionado anteriormente incluyen la manifestación de haber aplicado las normas de auditoría vigentes para revisiones limitadas de estados financieros intermedios, que comprenden los requisitos de independencia y no contienen salvedades en relación con la aplicación de dichas normas contables profesionales.

IV. ACLARACIONES PREVIAS AL DICTAMEN

1. La CNV ha emitido la Resolución General 777/2018 mediante la cual establece que las sociedades emisoras deberán aplicar el método de reexpresión de estados financieros en moneda homogénea, conforme lo establecido por la Norma Internacional de Contabilidad N° 29 (NIC 29), siendo su aplicación obligatoria para aquellos estados financieros anuales, por períodos intermedios o especiales, que cierren a partir del 31 de diciembre de 2018.
2. La Sociedad ha preparado los presentes estados financieros de acuerdo con el marco contable establecido por la CNV, el cual se basa en la aplicación de las NIIF, en particular de la NIC 29 y la NIC 34, presentando de esta manera los estados financieros en moneda homogénea del cierre del período. A efectos de obtener información comparativa, se ha aplicado la NIC 29 a los saldos al 30 de junio de 2025 y al 31 de marzo de 2025.
3. Los estados financieros separados intermedios han sido preparados conforme a las normas de la Resolución Técnica N° 26 de la FACPCE para la preparación de Estados Financieros separados de una entidad controladora.
4. Los saldos al 30 de junio de 2025 que sirvieron como base para la presentación de los presentes Estados Financieros bajo Normas Internacionales de Información Financiera (NIIF) que se presentan a efectos comparativos, fueron examinados oportunamente por la actual Comisión Fiscalizadora, habiendo emitido una opinión sin salvedades sobre los mismos en el informe de fecha 4 de septiembre de 2025. Las cifras al 31 de marzo de 2025 expuestas en los estados financieros a efectos comparativos, han sido revisadas oportunamente por la actual Comisión Fiscalizadora, habiendo emitido informe de revisión limitada con fecha 8 de mayo de 2025.

V. CONCLUSIÓN

En base a nuestra revisión, con el alcance descrito en II y III, informamos que:

- a. No hemos tomado conocimiento de modificación significativa alguna que deba hacerse a los estados financieros intermedios separados de INVAP S.A.U. mencionados en I para que estén presentados de acuerdo con la Norma Internacional de Contabilidad 34.



Aurelia P. Schepis
Abogada
Síndico



Carlos A. Gardella
Contador Público (U.N.C.)
C.P.C.E.R.N. T° VI F° 80
Síndico

POR COMISION FISCALIZADORA

- b. No hemos tomado conocimiento de modificación significativa alguna que deba hacerse a los estados financieros intermedios separados de INVAP S.A.U. mencionados en I para que estén presentados de acuerdo con la Resolución Técnica 26 de la FACPCE para la presentación de estados financieros de una entidad controladora.
- c. Los Estados Financieros adjuntos surgen de registros contables llevados, en sus aspectos formales, de conformidad con las disposiciones legales vigentes, y en las condiciones de seguridad e integridad requeridas para obtener la autorización por la Comisión Nacional de Valores.
- d. En función a lo requerido por el artículo 68 del Reglamento de la Bolsa de Comercio de Buenos Aires, no tenemos observaciones que formular sobre la reseña informativa y la información adicional incluida en las notas y anexos complementarios a los Estados Financieros. Las afirmaciones sobre hechos futuros expuestas son responsabilidad exclusiva del Directorio.

San Carlos de Bariloche, Provincia de Río Negro, 8 de mayo de 2026.



Aurelia P. Schepis
Abogada
Síndico



Carlos A. Gardella
Contador Público (U.N.C.)
C.P.C.E.R.N. T°. VI F°. 80
Síndico

POR COMISION FISCALIZADORA