

PLUSPETROL CUENCA NEUQUINA S.R.L.

**ESTADOS FINANCIEROS CONDENSADOS INTERMEDIOS AL 31
DE MARZO DE 2026 Y POR EL PERIODO DE TRES MESES
FINALIZADO EL 31 DE MARZO DE 2026 PRESENTADOS EN
FORMA COMPARATIVA**

**Conjuntamente con el Informe de Revisión de los Auditores
Independientes y el Informe de Síndico**

PLUSPETROL CUENCA NEUQUINA S.R.L.

Estados Financieros Condensados intermedios al 31 de marzo de 2026 y 31 de diciembre de 2025 y por los períodos de tres meses finalizado el 31 de marzo de 2026 y 2025.

Contenido:

Información legal.

Estado de situación financiera condensado intermedio al 31 de marzo de 2026 y al 31 de diciembre de 2025.

Estado de resultados integrales condensados intermedios por los períodos de tres meses finalizados el 31 de marzo de 2026 y 2025.

Estado de cambios en el patrimonio condensado intermedio por los períodos de tres meses finalizados el 31 de marzo de 2026 y 2025.

Estado de flujos de efectivo condensados intermedios por los períodos de tres meses finalizados el 31 de marzo de 2026 y 2025.

Notas a los Estados Financieros condensados intermedios por el período de tres meses finalizado el 31 de marzo de 2026 e información comparativa.

Informe de Revisión sobre Estados Financieros condensados intermedios.

Informe del Síndico.

PLUSPETROL CUENCA NEUQUINA S.R.L.

Lima 339 – Ciudad Autónoma de Buenos Aires

ESTADOS FINANCIEROS CONDENSADOS INTERMEDIOS AL 31 DE MARZO DE 2026 Y POR EL PERÍODO DE TRES MESES FINALIZADO EL 31 DE MARZO DE 2026 PRESENTADOS EN FORMA COMPARATIVA

Actividad principal de la Sociedad: Exploración, explotación y comercialización de hidrocarburos.

Fecha de inscripción en el Registro Público de Comercio:

Del Estatuto: 26 de mayo de 2010

De la última modificación: 31 de enero de 2025

Número de registro en la Inspección General de Justicia: 1.829.274

Fecha de finalización del contrato social: 26 de mayo de 2109

Denominación de la sociedad controlante: Pluspetrol S.A.

Domicilio: Lima 339, Ciudad Autónoma de Buenos Aires

Actividad principal: Exploración, explotación y comercialización de hidrocarburos


Participación de la sociedad controlante sobre el patrimonio: 100%

Porcentaje de votos de la sociedad controlante: 100%

Denominación de la última sociedad controlante: Pluspetrol Resources Corporation B.V.

CUOTAS			Suscripto, integrado e inscripto \$
Cantidad	Tipo	Nº de votos que otorga c/u	
7.873.898.498	Ordinarias	10	78.738.984.980

Véase nuestro informe de fecha 11 de mayo de 2026
PRICE WATERHOUSE & CO. S.R.L.


(Socio)

C.P.C.E.C.A.B.A. T° 1 F° 17
Dr. Ezequiel Luis Mirazón
Contador Público (UBA)
C.P.C.E.C.A.B.A. T° 238 F° 126


PLUSPETROL CUENCA NEUQUINA S.R.L.
Número de Registro en la I.G.J.: 1.829.274

ESTADO DE SITUACIÓN FINANCIERA CONDENSADO INTERMEDIO
AL 31 DE MARZO DE 2026 Y 31 DE DICIEMBRE DE 2025
(Importes expresados en miles de pesos argentinos)

	Notas	31.03.2026	31.12.2025
ACTIVO			
Activo no corriente			
Activos Intangibles	5	123.523	-
Propiedad, planta y equipo	5	1.298.793.353	1.210.798.221
Inversiones en asociadas	6	66.194.950	84.034.858
Inversiones en subsidiarias	7	64.426.976	61.663.520
Otros créditos	8	196.769.235	164.951.173
Activos por impuestos diferidos, netos	14	133.647.592	75.802.775
Total del activo no corriente		1.759.955.629	1.597.250.547
Activo corriente			
Activos disponibles para la venta	1.3.2	55.208.603	-
Inventarios	10	22.258.582	12.348.421
Otros créditos	8	262.437.588	494.376.016
Créditos por ventas	9	11.108.658	69.294.701
Inversiones en activos financieros	11	13.551.231	-
Efectivo y equivalentes de efectivo	12	79.847.585	13.500.469
Total del activo corriente		444.412.247	589.519.607
Total activo		2.204.367.876	2.186.770.154
PATRIMONIO			
Aportes de los propietarios		2.430.013.360	2.558.371.519
Reservas, otros resultados integrales y resultados acumulados		(1.062.130.871)	(1.219.706.107)
TOTAL PATRIMONIO		1.367.882.489	1.338.665.412
PASIVO			
Pasivo no corriente			
Provisiones	13	1.955.753	5.494.502
Deudas financieras	15	491.088.587	640.120.685
Total del pasivo no corriente		493.044.340	645.615.187
Pasivo corriente			
Cargas fiscales	17	9.176.049	8.197.725
Pasivos relacionados con activos disponibles para la venta	1.3.2	4.775.363	-
Deudas financieras	15	2.118.236	-
Cuentas por pagar y otros pasivos a pagar	16	327.371.399	194.291.830
Total del pasivo corriente		343.441.047	202.489.555
Total del pasivo		836.485.387	848.104.742
TOTAL DEL PASIVO Y PATRIMONIO		2.204.367.876	2.186.770.154

Las notas que acompañan forman parte integrante de los Estados Financieros condensados intermedios. Estos Estados Financieros condensados intermedios deben ser leídos en conjunto con los Estados Financieros auditados al 31 de diciembre de 2025.

Véase nuestro informe de fecha 11 de mayo de 2026
PRICE WATERHOUSE & CO. S.R.L.


 (Socio)
 C.P.C.E.C.A.B.A. T° 1 F° 17
Dr. Ezequiel Luis Mirazón
 Contador Público (UBA)
 C.P.C.E.C.A.B.A. T° 238 F° 126

Marta Susana Serra
 Síndico

Nancy Repetto
 Vicepresidente

PLUSPETROL CUENCA NEUQUINA S.R.L.
Número de Registro en la I.G.J.: 1.829.274

ESTADO DE RESULTADOS INTEGRALES CONDENSADO INTERMEDIO
POR LOS PERÍODOS DE TRES MESES FINALIZADOS EL 31 DE MARZO DE 2026 Y 2025
(Importes expresados en miles de pesos argentinos)

	Notas	Por el periodo de tres meses finalizado el 31 de marzo de	
		2026	2025
Ingresos por ventas	18	200.602.676	53.087.466
Costos de producción	19	(141.906.721)	(51.927.356)
Resultado bruto		58.695.955	1.160.110
Gastos de administración y comercialización	19	(41.781.896)	(14.131.098)
Gastos de exploración	19	(55.925)	(4.025)
Otros ingresos y egresos operativos, netos	20	243.790	(6.382.952)
Resultado operativo		17.101.924	(19.357.965)
Resultados por participación en sociedades	6 y 7	22.562.756	7.519.365
Ingresos financieros	21	9.612.240	5.753.966
Gastos financieros	21	(14.697.289)	(3.298.561)
Resultado antes del impuesto a las ganancias		34.579.631	(9.383.195)
Impuesto a las ganancias	14	62.815.828	6.237.659
Resultado neto del período		97.395.459	(3.145.536)
Otros resultados integrales			
<i>Conceptos que no pueden ser reclasificados posteriormente a resultados:</i>			
Resultado por conversión		(68.178.382)	39.640.736
Otros resultados integrales		(68.178.382)	39.640.736
Resultado integral del período		29.217.077	36.495.200

Las notas que acompañan forman parte integrante de los Estados Financieros condensados intermedios. Estos Estados Financieros condensados intermedios deben ser leídos en conjunto con los Estados Financieros auditados al 31 de diciembre de 2025.

Véase nuestro informe de fecha 11 de mayo de 2026
PRICE WATERHOUSE & CO. S.R.L.

(Socio)

C.P.C.E.C.A.B.A. T° 1 F° 17
Dr. Ezequiel Luis Mirazón
 Contador Público (UBA)
 C.P.C.E.C.A.B.A. T° 238 F° 126

Marta Susana Serra
 Síndico

Nancy Repetto
 Vicepresidente

PLUSPETROL CUENCA NEUQUINA S.R.L.
Número de Registro en la I.G.J.: 1.829.274


ESTADO DE CAMBIOS EN EL PATRIMONIO CONDENSADO INTERMEDIO
POR EL PERÍODO DE TRES MESES FINALIZADO EL 31 DE MARZO DE 2026 Y 2025
(Importes expresados en miles de pesos argentinos)

	Aportes de los propietarios		Reservas			Resultados acumulados	Total
	Capital social	Resultado por conversión de capital	Reserva legal	Otras reservas	Reserva para futuros dividendos		
Al 1 de enero de 2026	78.738.985	2.479.632.534	2.750.447	-	52.258.485	(1.274.715.039)	1.338.665.412
Resultado por conversión	-	(128.358.159)	(137.995)	-	(2.621.904)	62.939.676	(68.178.382)
Resultado neto del periodo	-	-	-	-	-	97.395.459	97.395.459
Al 31 de marzo de 2026	78.738.985	2.351.274.375	2.612.452	-	49.636.581	(1.114.379.904)	1.367.882.489

	Aportes de los propietarios		Reservas			Resultados acumulados	Total
	Capital social	Resultado por conversión del capital	Reserva legal	Otras reservas	Reserva para futuros dividendos		
Al 1 de enero de 2025	78.738.985	1.735.858.546	1.950.832	-	37.065.812	(956.399.655)	897.214.520
Resultado por conversión	-	73.849.899	79.395	-	1.508.492	(35.797.050)	39.640.736
Resultado neto del periodo	-	-	-	-	-	(3.145.536)	(3.145.536)
Al 31 de marzo de 2025	78.738.985	1.809.708.445	2.030.227	-	38.574.304	(995.342.241)	933.709.720

Las notas que acompañan forman parte integrante de los Estados Financieros condensados intermedios. Estos Estados Financieros condensados intermedios deben ser leídos en conjunto con los Estados Financieros auditados al 31 de diciembre de 2025.

Véase nuestro informe de fecha 11 de mayo de 2026
PRICE WATERHOUSE & CO. S.R.L.


 (Socio)
 C.P.C.E.C.A.B.A. T° 1 F° 17
Dr. Ezequiel Luis Mirazón
 Contador Público (UBA)
 C.P.C.E.C.A.B.A. T° 238 F° 126

Marta Susana Serra
 Síndico


Nancy Repetto
 Vicepresidente

**ESTADO DE FLUJO DE EFECTIVO CONDENSADO INTERMEDIO
 POR EL PERÍODO DE TRES MESES FINALIZADO EL 31 DE MARZO DE 2026 Y 2025
 (Importes expresados en miles de pesos argentinos)**

	<u>Nota</u>	<u>31.03.2026</u>	<u>31.03.2025</u>
VARIACION DEL EFECTIVO			
Efectivo al inicio del período	12	13.500.469	39.449.344
(Disminución)/Aumento neto del efectivo		<u>66.347.116</u>	<u>(16.833.360)</u>
Efectivo al cierre del período	12	<u>79.847.585</u>	<u>22.615.984</u>
CAUSAS DE VARIACIÓN DEL EFECTIVO			
Actividades operativas			
Resultado del período		97.395.459	(3.198.918)
Ajustes para conciliar el resultado del período con el efectivo generado por las actividades operativas:			
Intereses y diferencias de cambio devengados	21	(2.524.077)	(27.138)
Depreciación de propiedad, planta y equipo y activos intangibles	19	83.579.389	32.556.609
Descuento de provisión para abandono y taponamiento de pozos	13	134.546	-
Resultados por participación en sociedades	6 y 7	(22.562.756)	7.519.365
Impuesto a las ganancias devengado en el período	15	62.815.828	6.237.659
		218.838.389	43.087.578
Cambios en activos y pasivo operativos			
Aumento de créditos por ventas y otros créditos		(196.821.368)	(39.996.955)
Aumento de inventarios		(12.757.503)	(1.000.350)
Aumento de cuentas por pagar y otros pasivos		105.060.562	44.863.479
Efectivo generado por las actividades operativas		<u>114.320.080</u>	<u>46.953.752</u>
Actividades de inversión			
Ingreso por venta de participación	1.3.1	289.744.000	-
Adquisición de propiedad, planta y equipo	5	(292.413.912)	(37.160.894)
Efectivo aplicado a las actividades de inversión		<u>(2.669.912)</u>	<u>(37.160.894)</u>
Actividades de financiación			
Pago de préstamos a partes relacionadas	15	(341.683.117)	-
Préstamos tomados de partes relacionadas	15	230.032.950	-
Efectivo aplicado a las actividades de financiación		<u>(111.650.168)</u>	<u>-</u>
Efecto de las variaciones de los tipos de cambio sobre el efectivo y equivalentes de efectivo		66.347.116	(26.626.218)
Aumento del efectivo por resultados financieros generados por el efectivo y equivalentes		<u>66.347.116</u>	<u>(26.626.218)</u>
Aumento/(Disminución) neto del efectivo		<u>66.347.116</u>	<u>(16.833.360)</u>

Las notas que acompañan forman parte integrante de los Estados Financieros condensados intermedios. Estos Estados Financieros condensados intermedios deben ser leídos en conjunto con los Estados Financieros auditados al 31 de diciembre de 2025.

Véase nuestro informe de fecha 11 de mayo de 2026
PRICE WATERHOUSE & CO. S.R.L.


 (Socio)

C.P.C.E.C.A.B.A. T° I F° 17
Dr. Ezequiel Luis Mirazón
 Contador Público (UBA)
 C.P.C.E.C.A.B.A. T° 238 F° 126

Marta Susana Serra
 Síndico

Nancy Repetto
 Vicepresidente

**NOTAS A LOS ESTADOS FINANCIEROS CONDENSADOS INTERMEDIOS
POR EL PERÍODO DE TRES MESES FINALIZADO EL 31 DE MARZO DE 2026, PRESENTADO EN FORMA
COMPARATIVA
(Importes expresados en miles de pesos argentinos)**

1. OPERACIONES Y APROBACION DE ESTADOS FINANCIEROS

1.1 Actividad económica

Las actividades de Pluspetrol Cuenca Neuquina S.R.L. en adelante la “Sociedad” o la “Compañía” comprenden principalmente la exploración, explotación y comercialización de hidrocarburos en la Republica de Argentina, desarrollando por sí misma o a través de consorcios y Unión temporal de empresas (“UTES”).

1.2 Contexto económico en el que opera la Sociedad

La Gerencia de la Sociedad realiza un monitoreo permanente del entorno económico, político y regulatorio, tanto local como internacional, con el objetivo de adaptar su estrategia operativa y financiera. En este sentido, se prioriza la continuidad de las operaciones, la integridad del personal, el cumplimiento de estándares técnicos y ambientales, y la preservación de la liquidez y el capital de trabajo, en línea con los objetivos de largo plazo de la Compañía.

Los presentes Estados Financieros deben ser leídos considerando este complejo contexto económico y geopolítico, que excede el control directo de la Sociedad y que podría afectar su situación económica y financiera, más allá del desempeño propio del negocio.

1.3 Acuerdos

A continuación, se describen los principales cambios en los acuerdos que mantiene la Sociedad ocurridos durante el período de tres meses finalizado el 31 de marzo de 2026:

1.3.1 Venta de participación Los Toldos II Oeste

El 14 de noviembre de 2025, Pluspetrol Cuenca Neuquina S.R.L. aceptó la oferta de Continental Resources Argentina S.A.U. para la venta de su 90% de participación en la concesión para la explotación de hidrocarburos Los Toldos II Oeste.

El 30 de diciembre de 2025, el gobierno de la Provincia del Neuquén emitió el decreto en el que se aprueba la adenda al Contrato de Unión Transitoria de Empresas “Gas y Petróleo del Neuquén Sociedad Anónima – Continental Resources Argentina Sociedad Anónima Unipersonal – Unión Transitoria de Empresas (Los Toldos II Oeste)”. Con la aprobación gubernamental se cumplieron todas las condiciones precedentes para ejecutar la venta, a cuya fecha se reconoció el resultado de la misma. La venta de esta área generó un resultado por venta de US\$ 99 millones (144.083 millones de AR\$), que se incluyeron en la línea “Otros ingresos y egresos operativos, netos” en el estado de resultados integrales.

Al 31 de diciembre de 2025, la Sociedad registró un crédito por la venta de participación de US\$ 207 millones (301.199 millones de AR\$).


El cierre formal de la transacción tuvo lugar el 24 de enero de 2026 (“Fecha de Cierre”). En consecuencia, en dicha fecha, Continental Resources Argentina S.A.U. pagó el precio base más el ajuste al precio resultante. En el marco de dicha transacción, la Sociedad percibió un monto de US\$ 202 millones (289.744 millones de AR\$).

1.3.2 Venta de participación Los Toldos I Sur y Pampa de Las Yeguas

El 20 de marzo de 2026 la Sociedad celebró un acuerdo con JPM Energía S.A. para transferir: (i) su participación del ochenta por ciento (80%) en la UTE Los Toldos I Sur; y (ii) su participación del cincuenta por ciento (50%) en la concesión de explotación de hidrocarburos no convencionales y en la concesión de transporte de gas natural de Pampa de las Yeguas I, en la cuales la Sociedad actualmente actúa como operador. El cierre de estas transacciones se encuentra sujeto al cumplimiento de ciertas condiciones precedentes habituales.

En base a estimaciones preliminares, las transacciones generarían una ganancia aproximada de US\$ 20 millones, antes de ajustes de precio e impuestos. A la fecha de emisión de los presentes Estados Financieros, no se han reconocido efectos contables derivados de estas transacciones.

Véase nuestro informe de fecha 11 de mayo de 2026
PRICE WATERHOUSE & CO. S.R.L.


(Socio)
C.P.C.E.C.A.B.A. T° I F° 17

**NOTAS A LOS ESTADOS FINANCIEROS CONDENSADOS INTERMEDIOS
POR EL PERÍODO DE TRES MESES FINALIZADO EL 31 DE MARZO DE 2026, PRESENTADO EN FORMA
COMPARATIVA
(Importes expresados en miles de pesos argentinos)**

Al 31 de marzo de 2026, dado que la venta de las concesiones era altamente probable, los activos y pasivos relacionados con dichas concesiones se clasificaron como Activos disponibles para la venta y Pasivos relacionados con activos disponibles para la venta. Los mismos se detallan a continuación:

	<u>31.03.2026</u>
Activos disponibles para la venta	55.208.603
Pasivos relacionados con activos disponibles para la venta	4.775.363

Considerando que los saldos de las partidas de ingresos y gastos relacionados con la misma no son materiales respecto a estos estados financieros individuales condensados intermedios (los ingresos por ventas representan aproximadamente el 3% de los ingresos por ventas totales), la Compañía decidió no reclasificarlos como resultados de operaciones discontinuadas.

1.3.3 Entorno regulatorio

El entorno regulatorio para estos Estados Financieros condensados intermedios es consistente con el detallado en los Estados Financieros correspondientes al ejercicio finalizado el 31 de diciembre de 2025 y se encuentra expuesto en la Nota 1.3.5 de dichos Estados Financieros.

A continuación, se detallan los principales cambios a las regulaciones ocurridos durante el periodo de tres meses finalizado el 31 de marzo de 2026:

1.3.3.1 Regulaciones relacionadas con el Mercado de Cambios

El 22 de enero de 2026, el BCRA emitió la comunicación "A" 8390 por la cual se flexibilizó la precancelación de deudas y otras obligaciones en moneda extranjera mediante la liquidación en simultaneo de fondos en moneda extranjera obtenidos a partir de obligaciones negociables y préstamos locales en la medida en que los fondos de los nuevos endeudamientos se liquiden en el mercado de cambios, la vida promedio sea mayor a la vida promedio remanente de la deuda que se precancela; y que el monto acumulado de los vencimientos de capital de los nuevos endeudamientos en ningún momento podrá superar el monto que hubieran acumulado los vencimientos de capital de la deuda que se cancela.


El 09 de abril de 2026 el BCRA emitió la comunicación A8417 por la cual permite el acceso al mercado de cambios para el pago de capital e intereses de Obligaciones Negociables, Pagarés y Fideicomisos Financieros denominados y pagaderos en dólares con una antelación de hasta 3 días hábiles al vencimiento (previamente el acceso era únicamente al vencimiento) en la medida que se verifiquen los restantes requisitos normativos aplicables.

Por otra parte, la comunicación permite el acceso al mercado de cambios para el pago de capital de endeudamientos financieros entre vinculadas, sin conformidad previa del BCRA, cuando se cumplan los siguientes requisitos:

- en forma simultánea se liquiden fondos provenientes de endeudamiento del exterior otorgado por el mismo acreedor del exterior o por otro acreedor del exterior vinculado al deudor que tenga una vida promedio remanente no inferior a 4 años y mínimo 3 años de gracia para pago de capital;
- el pago de capital sea de un endeudamiento del exterior con una vida promedio remanente no inferior a 4 años, mínimo 3 años de gracia para el pago de capital originado a partir del 10/04/26 por una refinanciación con el mismo acreedor de pagos de capital vencido.

A su vez, a través de la comunicación, el BCRA habilita el acceso al mercado de cambios para el pago de primas, garantías y cancelaciones de operaciones de contratos de cobertura entre monedas extranjeras por las obligaciones de residentes con el exterior declaradas y validadas en el Régimen de Relevamiento de Activos y Pasivos Externos, en la medida que no se cubran riesgos superiores a los pasivos externos registrados por el deudor en la moneda cuyo riesgo se está cubriendo, ampliando el acceso que hasta la fecha solo se preveía para contratos de cobertura de tasas de interés.

Véase nuestro informe de fecha 11 de mayo de 2026
PRICE WATERHOUSE & CO. S.R.L.



(Socio)
C.P.C.E.C.A.B.A. T° I F° 17

**NOTAS A LOS ESTADOS FINANCIEROS CONDENSADOS INTERMEDIOS
POR EL PERÍODO DE TRES MESES FINALIZADO EL 31 DE MARZO DE 2026, PRESENTADO EN FORMA
COMPARATIVA
(Importes expresados en miles de pesos argentinos)**

1.4 Aprobación de Estados Financieros condensados intermedios

Los Estados Financieros condensados intermedios al 31 de marzo de 2026 han sido aprobados por la Gerencia de la Sociedad con fecha 8 de mayo de 2026.

2 BASES DE PRESENTACIÓN DE LOS ESTADOS FINANCIEROS

2.1. Normas contables profesionales aplicadas

Los Estados Financieros condensados intermedios de la Sociedad han sido preparados conforme a las Normas de Contabilidad NIIF (en adelante "NIIF") emitidas por el Consejo de Normas Internacionales de IASB, incorporadas por la Federación Argentina de Consejos Profesionales de Ciencias Económicas ("FACPCE"). La CNV, a través de la Resolución General N° 622/13, estableció la aplicación de las Resoluciones Técnicas N° 26 y 29 de la Federación Argentina de Consejos Profesionales de Ciencias Económicas, que adoptan las NIIF, emitidas por el IASB, para las entidades incluidas en el régimen de oferta pública de la Ley N°17.811 y modificatorias, ya sea por su capital o por sus obligaciones negociables, o que soliciten autorización para estar incluidas en el citado régimen.

2.2. Bases de presentación

Los presentes Estados Financieros condensados intermedios correspondientes al período de tres meses finalizado el 31 de marzo de 2026 se prepararon de acuerdo con la Norma Internacional de Contabilidad ("NIC") 34.

Estos Estados Financieros condensados intermedios no incluyen toda la información requerida por las Normas de Contabilidad NIIF para la presentación de Estados Financieros completos y deben leerse en conjunto con los Estados Financieros de la Sociedad por el ejercicio finalizado el 31 de diciembre de 2025, los que han sido preparados de acuerdo con las NIIF.

Bajo las NIIF las compañías deben definir su moneda funcional, la cual puede diferir de la moneda de presentación, requiriéndose definir la misma de acuerdo a los criterios establecidos por la NIC 21 "Efectos de las variaciones en las tasas de cambio de la moneda extranjera". En función de lo establecido por la mencionada norma, considerando las principales actividades de la Sociedad y la moneda del entorno económico primario en el que operan las entidades, la Administración y la Gerencia han definido para la Sociedad, el dólar estadounidense ("US\$") como moneda funcional.

Con fines comparativos, los presentes Estados Financieros condensados intermedios incluyen cifras y otra información correspondiente al ejercicio económico finalizado el 31 de diciembre de 2025 y por el período de tres meses finalizado el 31 de marzo de 2025, que son parte integrante de los Estados Financieros condensados intermedios mencionados precedentemente y se las presenta con el propósito de que se interpreten exclusivamente en relación con las cifras y otra información del período actual.


Los Estados Financieros condensados intermedios correspondientes a los períodos de tres meses finalizados el 31 de marzo de 2026 y 2025 no han sido auditados. En opinión de la Gerencia de la Sociedad contemplan todos los ajustes necesarios para ser presentados sobre bases uniformes con los Estados Financieros anuales. Los resultados por los períodos tres meses finalizados el 31 de marzo de 2026 y 2025 no necesariamente reflejan la proporción de los resultados de la Sociedad por los ejercicios completos.

A la fecha de los presentes Estados Financieros condensados intermedios, no hay cambios por estacionalidad que afecten a la Sociedad.

2.3. Exención a la presentación de Estados Financieros Consolidados

La Sociedad tiene el control de UTE Planta de tratamiento Bajo del Choique – La Invernada. No obstante, la Sociedad ha aplicado la exención prevista en el párrafo 4(a) de la NIIF 10, por la cual no presenta Estados Financieros consolidados para el período de tres meses finalizado el 31 de marzo de 2026, ya que cumplen con todas las condiciones para la misma:

Véase nuestro informe de fecha 11 de mayo de 2026
PRICE WATERHOUSE & CO. S.R.L.


(Socio)
C.P.C.E.C.A.B.A. T° I F° 17

**NOTAS A LOS ESTADOS FINANCIEROS CONDENSADOS INTERMEDIOS
POR EL PERÍODO DE TRES MESES FINALIZADO EL 31 DE MARZO DE 2026, PRESENTADO EN FORMA
COMPARATIVA**

(Importes expresados en miles de pesos argentinos)

- la Sociedad es subsidiaria de Pluspetrol S.A.;
- la mencionada controladora prepara y presenta Estados Financieros consolidados completos de conformidad con las NIIF, que incluyen a la Sociedad y a sus subsidiarias;
- dichos Estados Financieros consolidados se encuentran disponibles para uso público;
- la Sociedad no tiene instrumentos de patrimonio o deuda cotizando en un mercado público ni se encuentra en proceso de emitirlos.

En consecuencia, en lugar de Estados Financieros consolidados, la Sociedad presenta sus Estados Financieros Individuales.

2.4 Políticas contables aplicables

Las políticas contables adoptadas para estos Estados Financieros condensados intermedios son consistentes con las aplicadas en los Estados Financieros correspondientes al ejercicio finalizado el 31 de diciembre de 2025 y se encuentran expuestas en la Nota 2 de dichos Estados Financieros, excepto por el gasto por impuesto a las ganancias que se reconoce en cada período intermedio con base en la mejor estimación de la tasa promedio ponderada del impuesto a las ganancias anual esperada para el año financiero completo.

2.5 Nuevas normas contables

- a) *Nuevas normas, interpretaciones y modificaciones a las normas publicadas vigentes a partir del presente ejercicio*

En el período han entrado en vigor las siguientes normas o modificaciones:

- Modificaciones a la NIIF 9 y a la NIIF 7 – Clasificación y Medición de los Instrumentos Financieros
- Modificaciones a la NIIF 9 y a la NIIF 7 – Contratos que hacen referencia a electricidad dependiente de la naturaleza
- Mejoras Anuales a las Normas Contables NIIF – Volumen 11

Las referidas modificaciones se aplican a los ejercicios anuales que comienzan a partir del 1 de enero de 2026.

Las nuevas normas vigentes han sido evaluadas por la Sociedad, concluyéndose que no tienen un impacto significativo en los presentes Estados Financieros condensados intermedios.

- b) *Nuevas normas, interpretaciones y modificaciones a las normas publicadas que aún no son de aplicación efectiva y que no han sido adoptadas anticipadamente*

Las nuevas normas contables, interpretaciones y/o modificaciones emitidas pero aún no vigentes para el presente ejercicio, con excepción de la NIIF 18 Presentación y Revelación en los Estados Financieros, no se espera que tengan un impacto significativo en los Estados Financieros de la Sociedad.

La NIIF 18, que reemplazará a la NIC 1 y será aplicable para los períodos anuales que comiencen a partir del 1 de enero de 2027, introduce cambios en la presentación del estado de resultados y requiere una mayor desagregación de la información. La Sociedad no ha adoptado anticipadamente esta norma y se encuentra evaluando su impacto en los estados financieros.

2.4. Adopción por primera vez de las NIIF en períodos comparativos

2.4.1. Información requerida para el período de tres meses finalizado el 31 de marzo de 2025

La Sociedad adoptó las NIIF emitidas por el IASB en su totalidad a partir del ejercicio iniciado el 1° de enero de 2025. En consecuencia, los Estados Financieros anuales finalizados el 31 de diciembre de 2025 constituyeron los primeros estados financieros preparados de conformidad con NIIF.

Las revelaciones requeridas por la NIIF 1 “Adopción por Primera Vez de las Normas Internacionales de Información Financiera”, incluyendo las conciliaciones entre las normas contables anteriores y las NIIF, así como la descripción

Véase nuestro informe de fecha 11 de mayo de 2026
PRICE WATERHOUSE & CO. S.R.L.


(Socio)
C.P.C.E.C.A.B.A. T° I F° 17

**NOTAS A LOS ESTADOS FINANCIEROS CONDENSADOS INTERMEDIOS
POR EL PERÍODO DE TRES MESES FINALIZADO EL 31 DE MARZO DE 2026, PRESENTADO EN FORMA
COMPARATIVA**

(Importes expresados en miles de pesos argentinos)

de los principales ajustes y reclasificaciones originados por la transición a NIIF, fueron incluidas en la Nota 2.11 de los Estados Financieros anuales de la Sociedad correspondientes al ejercicio finalizado el 31 de diciembre de 2025.

Asimismo, dado que la información comparativa correspondiente al estado de resultados integrales por el período finalizado el 31 de marzo de 2025 corresponde al período de adopción inicial de NIIF, a continuación se presenta la conciliación entre el resultado neto determinado de acuerdo con las normas contables anteriores y el resultado integral total determinado de acuerdo con las NIIF correspondiente a dicho período.

2.4.1.1. Conciliación del resultado neto y resultado integral correspondiente al período de tres meses finalizado el 31 de marzo de 2025

	31.03.2025
Resultado del trimestre según NCA aplicables a la sociedad:	(6.987.157)
Efectos aplicación NIIF (ajustes homogenización a normas NIIF):	
a. Ajuste a propiedad, planta y equipo y activos intangibles	17.989.471
b. Inversiones en asociadas	(4.751.613)
c. Ajuste por inflación y diferencia de cambio	1.284.953
Efecto en impuesto a las ganancias	(10.681.190)
Total Resultado NIIF	(3.145.536)
Otros resultados integrales	39.640.736
Resultado integral del período según NIIF	36.495.200

a. Propiedad, planta y equipo y activos intangibles

Corresponde a la diferencia en el cargo a resultados de las depreciaciones del ejercicio producto de la disminución en la valuación de la propiedad, planta y equipo por el efecto de la aplicación del concepto de moneda funcional.

b. Inversiones en subsidiarias y asociadas

De acuerdo con las NCP, las inversiones en sociedades se presentan en valores ajustados por inflación (AXI), mientras que bajo IFRS se exponen en pesos trasladados.

c. Diferencia de cambio y ajuste por inflación

Corresponde a la eliminación de las diferencias de cambio originadas por la aplicación de las NCP para partidas distintas al peso, y el reconocimiento de los resultados por la medición a dólares de los activos y pasivos monetarios para partidas distintas al dólar por aplicación del concepto de moneda funcional y la eliminación del resultado por exposición a los cambios en el poder adquisitivo de la moneda originados por la aplicación de las NCP.

d. Efecto de impuesto a las ganancias


Corresponde el impuesto a las ganancias diferido como consecuencia de las diferencias de valuación de propiedad, planta y equipo.

3 ADMINISTRACION DE RIESGOS FINANCIEROS

Factores de riesgo financiero

Las actividades de la Sociedad exponen a la misma a diversos riesgos financieros en el contexto de una empresa radicada en la Argentina y con sus operaciones en dicho país: riesgo de mercado financiero (incluyendo riesgo de tipo de cambio, riesgo de tasa de interés y riesgo de precio), riesgo crediticio y riesgo de liquidez. La Gerencia tiene responsabilidad por el establecimiento y supervisión del marco, políticas y procedimientos de gestión de riesgos de la Sociedad. Los Estados Financieros condensados intermedios no incluyen toda la información y las revelaciones de gestión de riesgos financieros requeridas en los Estados Financieros anuales, y deben leerse junto con los Estados Financieros anuales de la Sociedad al 31 de diciembre de 2025.

Véase nuestro informe de fecha 11 de mayo de 2026
PRICE WATERHOUSE & CO. S.R.L.


(Socio)
C.P.C.E.C.A.B.A. T° I F° 17

**NOTAS A LOS ESTADOS FINANCIEROS CONDENSADOS INTERMEDIOS
 POR EL PERÍODO DE TRES MESES FINALIZADO EL 31 DE MARZO DE 2026, PRESENTADO EN FORMA
 COMPARATIVA**

(Importes expresados en miles de pesos argentinos)

Durante el período de tres meses finalizado el 31 de marzo de 2026 no se han producido cambios significativos en los factores de riesgos financieros y las políticas de gestión de los mismos, respecto de lo expuesto en la Nota 3 de los Estados Financieros al 31 de diciembre de 2025, con excepción de lo mencionado en la Nota 1.3.3.2 respecto al mercado de cambios.

4 INSTRUMENTOS FINANCIEROS POR CATEGORIA

Los siguientes cuadros muestran los activos y pasivos financieros por categoría de instrumento financiero y una conciliación con la línea expuesta en el estado de situación financiera, según corresponda.

Activos financieros:

	31 de marzo de 2026	
	Activos financieros a costo amortizado	Total
Otros créditos (Nota 8) (1)	260.448.168	260.448.168
Créditos por ventas (Nota 9)	11.108.658	11.108.658
Inversiones en activos financieros (Nota 11)	13.551.231	13.551.231
Efectivo y equivalentes de efectivo (Nota 12)	79.847.585	79.847.585
	364.955.642	364.955.642

	31 de diciembre 2025	
	Activos financieros a costo amortizado	Total
Otros créditos (Nota 8) (1)	63.631.854	63.631.854
Créditos por ventas (Nota 9)	69.294.701	69.294.701
Efectivo y equivalentes de efectivo (Nota 12)	13.500.469	13.500.469
	146.427.024	146.427.024

(1) Contiene activos no financieros tales como créditos impositivos y anticipos.

Pasivos financieros:

	31 de marzo de 2026	
	Pasivos financieros a costo amortizado	Total
Deudas financieras (Nota 15)	493.206.823	493.206.823
Cuentas por pagar y otros pasivos a pagar (Nota 16)	310.880.065	310.880.065
	804.086.889	804.086.889

	31 de diciembre 2025	
	Pasivos financieros a costo amortizado	Total
Deudas financieras (Nota 15)	640.120.685	640.120.685
Cuentas por pagar y otros pasivos a pagar (Nota 16)	186.472.906	186.472.906
	826.593.591	826.593.591

Véase nuestro informe de fecha 11 de mayo de 2026
PRICE WATERHOUSE & CO. S.R.L.


 (Socio)
 C.P.C.E.C.A.B.A. T° I F° 17

PLUSPETROL CUENCA NEUQUINA S.R.L.
Número de Registro en la I.G.J.: 1.829.274

**NOTAS A LOS ESTADOS FINANCIEROS CONDENSADOS INTERMEDIOS
POR EL PERÍODO DE TRES MESES FINALIZADO EL 31 DE MARZO DE 2026, PRESENTADO EN FORMA
COMPARATIVA**


(Importes expresados en miles de pesos argentinos)

Las ganancias y pérdidas de los instrumentos financieros son imputadas a las siguientes categorías:

	Por el periodo de tres meses finalizado el 31 de marzo de 2026	
	Activos / Pasivos financieros a costo amortizado	Total
Intereses ganados y otros (Nota 21)	1.449.287	1.449.287
Intereses perdidos y otros (Nota 21)	(9.597.904)	(9.597.904)
Diferencias de cambio, netas (Nota 21)	5.624.540	5.624.540
Descuento de provisión para abandono y taponamiento de pozos (Nota 21)	(134.546)	(134.546)
Resultados por fondos comunes de inversión (Nota 21)	184.019	184.019
	(2.474.604)	(2.474.604)

	Por el periodo de tres meses finalizado el 31 de marzo de 2025	
	Activos / Pasivos financieros a costo amortizado	Total
Intereses ganados y otros (Nota 21)	152.324	152.324
Diferencias de cambio, netas (Nota 21)	(154.884)	(154.884)
Descuento de provisión para abandono y taponamiento de pozos (Nota 21)	-	-
Resultados por fondos comunes de inversión (Nota 21)	3.659.590	3.659.590
	3.632.452	3.632.452

Véase nuestro informe de fecha 11 de mayo de 2026
PRICE WATERHOUSE & CO. S.R.L.


(Socio)
C.P.C.E.C.A.B.A. T° I F° 17

NOTAS A LOS ESTADOS FINANCIEROS CONDENSADOS INTERMEDIOS
POR EL PERÍODO DE TRES MESES FINALIZADO EL 31 DE MARZO DE 2026, PRESENTADO EN FORMA COMPARATIVA
(Importes expresados en miles de pesos argentinos)

5 PROPIEDAD, PLANTA Y EQUIPO E INTANGIBLES

La evolución de los rubros propiedad, planta y equipo y activos intangibles y el de su correspondiente depreciación acumulada, por el período de tres meses finalizado el 31 de marzo de 2026 y por el ejercicio finalizado el 31 de diciembre de 2025, es la siguiente:

	Inmuebles	Propiedades de o&g, maquinarias y equipos	Costos de abandono de pozos e instalaciones	Obras en curso	Materiales y repuestos	Otros activos fijos	Subtotal	Intangibles	Total
Costo									
Al 31 de diciembre de 2024	23.971.205	822.772.859	263.817	251.892.648	5.713.491	1.830.541	1.106.444.561	3.289.981	1.109.734.542
Adiciones	-	17.412.645	4.338.659	579.747.958	95.026.470	1.037.917	697.563.649	-	697.563.649
Disminución	-	-	-	(152.860.237)	-	-	(152.860.237)	-	(152.860.237)
Venta de participación Los Tidos II Oeste (Nota 1.3.1)	-	(199.598.604)	(15.523)	-	-	-	(199.614.127)	-	(199.614.127)
Transferencias	-	552.395.628	-	(478.373.714)	(74.016.896)	(5.018)	-	-	-
Diferencia de conversión	9.825.407	423.403.709	132.844	68.773.055	3.808.154	920.865	506.864.034	1.348.510	508.212.544
Al 31 de diciembre de 2025	33.796.612	1.616.386.237	4.719.797	269.179.710	30.531.219	3.784.305	1.958.397.880	4.638.491	1.963.036.371
Adiciones	-	5.586.317	-	238.159.565	48.526.665	-	292.272.548	141.364	292.413.912
Disminución	-	-	-	(141.364)	-	-	(141.364)	-	(141.364)
Activo para la venta	(14.840.647)	(135.999.584)	(3.288.801)	-	(103.652)	-	(154.232.684)	-	(154.232.684)
Transferencias	-	27.560.343	-	21.054.505	(48.614.848)	-	-	-	-
Diferencia de conversión	(1.696.167)	(82.159.982)	(236.948)	(20.913.306)	(1.228.937)	(189.723)	(106.425.063)	(239.985)	(106.665.048)
Al 31 de marzo de 2026	17.259.798	1.431.373.332	1.194.048	507.339.110	29.110.448	3.594.582	1.989.871.318	4.539.870	1.994.411.188
Depreciación									
Al 31 de diciembre de 2024	(1.882.958)	(402.533.907)	-	-	-	(1.282.351)	(405.699.216)	(2.648.525)	(408.347.741)
Depreciación del período	(771.144)	(145.231.128)	(1.359.157)	-	-	(358.977)	(147.720.406)	(746.110)	(148.466.516)
Disminución	-	-	-	-	-	-	-	-	-
Venta de participación Los Tidos II Oeste (Nota 1.3.1)	-	3.444.551	-	-	-	-	3.444.551	-	3.444.551
Diferencia de conversión	(935.373)	(195.799.143)	(288.310)	-	-	(601.762)	(197.624.588)	(1.243.856)	(198.868.444)
Al 31 de diciembre de 2025	(3.589.475)	(740.119.627)	(1.647.467)	-	-	(2.243.090)	(747.599.659)	(4.638.491)	(752.238.150)
Depreciación del ejercicio	(230.522)	(82.826.212)	(412.011)	-	-	(99.114)	(83.567.859)	(11.530)	(83.579.389)
Disminución	-	-	-	-	-	-	-	-	-
Activo para la venta	1.160.437	97.638.914	1.602.565	-	-	-	100.401.916	-	100.401.916
Diferencia de conversión	185.780	39.293.181	93.447	-	-	115.802	39.688.210	233.149	39.921.359
Al 31 de marzo de 2026	(2.473.780)	(686.013.744)	(363.466)	-	-	(2.226.402)	(691.077.392)	(4.416.872)	(695.494.264)
Neto al 31 de marzo de 2026	14.786.018	745.359.588	830.582	507.339.110	29.110.448	1.368.180	1.298.793.926	122.998	1.298.916.924
Neto al 31 de diciembre de 2025	30.207.137	876.266.610	3.072.330	269.179.710	30.531.219	1.541.215	1.210.798.221	-	1.210.798.221

Véase nuestro informe de fecha 11 de mayo de 2026
PRICE WATERHOUSE & CO. S.R.L.



(Socio)

C.P.C.E.C.A.B.A. T° 1 F° 17

PLUSPETROL CUENCA NEUQUINA S.R.L.
Número de Registro en la I.G.J.: 1.829.274

**NOTAS A LOS ESTADOS FINANCIEROS CONDENSADOS INTERMEDIOS
 POR EL PERÍODO DE TRES MESES FINALIZADO EL 31 DE MARZO DE 2026, PRESENTADO EN FORMA
 COMPARATIVA
 (Importes expresados en miles de pesos argentinos)**

6 INVERSIONES EN ASOCIADAS

El siguiente cuadro muestra en forma agrupada el valor de las inversiones en asociadas al 31 de marzo de 2026 y 31 de diciembre de 2025:

	<u>31.03.2026</u>	<u>31.12.2025</u>
Valor de las inversiones en asociadas	66.194.950	84.034.858

Los principales movimientos ocurridos durante el período de tres meses finalizado el 31 de marzo de 2026 y por el ejercicio finalizado el 31 de diciembre de 2025 que han afectado el valor de las inversiones antes mencionadas, corresponden a:

	<u>Inversiones en asociadas</u>
Saldo al 1 de enero de 2025	40.647.236
Cambios en el valor patrimonial proporcional	22.929.026
Dividendos cobrados	(2.583.093)
Diferencia por conversión	23.041.689
Saldo al 31 de diciembre de 2025	84.034.858
Cambios en el valor patrimonial proporcional	16.683.561
Dividendos cobrados (Nota 8)	(30.477.067)
Diferencia de conversión	(4.046.402)
Saldo al 31 de marzo de 2026	66.194.950

A continuación, se detallan las inversiones en sociedades asociadas:

Sociedades	Actividad principal	Porcentaje de participación al 31.03.2026	Porcentaje de participación al 31.12.2025
Oleoductos del Valle S.A.	Transporte de hidrocarburos.	21,0%	21,0%

Los activos, pasivos y patrimonio de las inversiones en asociadas al 31 de marzo de 2026 y 31 de diciembre de 2025 se detallan a continuación:

	<u>Oleoductos del Valle S.A.</u>	
	<u>31.03.2026</u>	<u>31.12.2025</u>
	<u>US\$</u>	<u>US\$</u>
Estado de situación financiera		
Activo no corriente	1.862.546.798	1.826.619.217
Activo corriente	299.851.772	243.953.795
Total activo	2.162.398.570	2.070.573.012
Patrimonio	228.085.420	275.028.470
Pasivo no corriente	1.417.823.278	1.428.788.586
Pasivo corriente	516.489.872	366.755.956
Total pasivo	1.934.313.150	1.795.544.542
% Participación Pluspetrol Cuenca Neuquina S.R.L.	21,00%	21,00%
Participación Pluspetrol Cuenca Neuquina S.R.L. en US\$	47.897.938	57.755.979
Participación Pluspetrol Cuenca Neuquina S.R.L. expresada en miles de AR\$	66.194.950	84.034.858

Véase nuestro informe de fecha 11 de mayo de 2026
PRICE WATERHOUSE & CO. S.R.L.



(Socio)

C.P.C.E.C.A.B.A. T° I F° 17

**NOTAS A LOS ESTADOS FINANCIEROS CONDENSADOS INTERMEDIOS
POR EL PERÍODO DE TRES MESES FINALIZADO EL 31 DE MARZO DE 2026, PRESENTADO EN FORMA
COMPARATIVA**

(Importes expresados en miles de pesos argentinos)

7 INVERSIONES EN SUBSIDIARIAS

El siguiente cuadro muestra el valor de las inversiones en subsidiarias al 31 de marzo de 2026 y 2025:

	<u>31.03.2026</u>	<u>31.12.2025</u>
Valor de las inversiones en subsidiarias	64.426.976	61.663.520

Los principales movimientos ocurridos durante el período de tres meses finalizados el 31 de marzo de 2026 que han afectado el valor de las inversiones antes mencionadas, corresponden a:

	<u>Inversiones en subsidiarias</u>
Saldo al 31 de diciembre de 2024	-
Adiciones	60.324.864
Cambios en el valor patrimonial proporcional	1.338.656
Saldo al 31 de diciembre de 2025	61.663.520
Cambios en el valor patrimonial proporcional	5.879.195
Diferencia por conversión	(3.115.739)
Saldo al 31 de marzo de 2026	64.426.976

Durante el ejercicio finalizado al 31 de diciembre de 2025, la Sociedad constituyó una subsidiaria en el marco del Régimen de Incentivo para Grandes Inversiones (RIGI) previsto en el Título VII de la Ley N° 27.742 y reglamentado por el Decreto 749/2024.

De acuerdo con la normativa aplicable, los proyectos comprendidos en el RIGI deben canalizarse a través de un vehículo societario específico, con patrimonio propio y sujeto a las condiciones, beneficios fiscales y régimen cambiario especial previstos por la ley, incluyendo compromisos mínimos de inversión y requisitos de permanencia. En este contexto, la subsidiaria no opera como una unión transitoria ni como una mera estructura contractual, sino como una sociedad comercial autónoma, con derechos y obligaciones propias, cuya actividad se encuentra sujeta a las condiciones y controles establecidos por el régimen.

A continuación, se detallan las inversiones en subsidiarias:

<u>Sociedades</u>	<u>Actividad principal</u>	<u>Porcentaje de participación</u>
Planta de tratamiento Bajo del Choique - La Invernada	Tratamiento de hidrocarburos	100,0%

Si bien la participación de la Sociedad en la U.T.E. asciende al 90%, el acuerdo contractual contempla un régimen de aportes y recupero en virtud del cual la Sociedad realiza la totalidad de los aportes requeridos para el desarrollo y operación del proyecto, incluyendo la porción correspondiente al restante participe. Dichos aportes son recuperables mediante mecanismos de retención sobre la producción futura del área, en los términos previstos en el Acuerdo de Operación Conjunta. En función de los derechos económicos derivados de dicho acuerdo, la Sociedad determina el valor patrimonial proporcional considerando el 100% del patrimonio neto y de los resultados de la U.T.E.

Véase nuestro informe de fecha 11 de mayo de 2026
PRICE WATERHOUSE & CO. S.R.L.



(Socio)
C.P.C.E.C.A.B.A. T° I F° 17

**NOTAS A LOS ESTADOS FINANCIEROS CONDENSADOS INTERMEDIOS
 POR EL PERÍODO DE TRES MESES FINALIZADO EL 31 DE MARZO DE 2026, PRESENTADO EN FORMA
 COMPARATIVA**

(Importes expresados en miles de pesos argentinos)

Los activos, pasivos y patrimonio de las inversiones en subsidiarias al 31 de diciembre de 2025 se detallan a continuación:

Planta de tratamiento Bajo del Choique - La Invernada		
	31.03.2026	31.12.2025
	US\$	US\$
Estado de situación financiera		
Activo no corriente	183.566.488	115.631.190
Activo corriente	23.975.112	30.229.583
Total activo	207.541.580	145.860.773
Patrimonio	46.618.651	42.380.426
Pasivo no corriente	-	1.673.911
Pasivo corriente	160.922.929	101.806.436
Total pasivo	160.922.929	103.480.347
% Participación Pluspetrol Cuenca Neuquina S.R.L.	100,00%	100,00%
Participación Pluspetrol Cuenca Neuquina S.R.L. en US\$	46.618.651	42.380.426
Participación Pluspetrol Cuenca Neuquina S.R.L. expresada en miles de AR\$	64.426.976	61.663.520

8 OTROS CRÉDITOS

El rubro otros créditos al 31 de marzo de 2026 y 31 de diciembre de 2025 se compone por los siguientes conceptos:

	31.03.2026	31.12.2025
No Corrientes:		
Anticipos otorgados para desarrollo de proyectos	22.717.678	24.267.559
Sociedades relacionadas (Nota 24)	53.114.733	54.703.654
IVA crédito fiscal	120.936.824	85.979.960
	196.769.235	164.951.173
Corrientes:		
Anticipos a proveedores	35.574.526	36.329.903
A recuperar de consorcios y consorcistas	1.569.143	1.022.187
Sociedades relacionadas (Nota 24)	175.283.664	93.899.308
Impuesto a las ganancias	15.107.509	5.736.912
Gastos pagados por adelantado	2.042.424	22.074
Impuesto a los ingresos brutos	1.636.369	1.897.198
Anticipo de sueldos	743.325	789.002
Dividendos a cobrar por inversiones en asociadas (Nota 6)	30.477.067	-
Crédito por venta de participación (Nota 1.3.1)	-	301.199.202
Anticipos a cuenta de la venta de participación (Nota 1.3.1)	-	52.951.437
Diversos	3.561	528.793
	262.437.588	494.376.016

9 CRÉDITOS POR VENTAS

El rubro créditos por ventas al 31 de marzo de 2026 y 31 de diciembre de 2025 se compone por los siguientes conceptos:

	31.03.2026	31.12.2025
Corrientes:		
Deudores comunes	11.108.658	69.294.701
	11.108.658	69.294.701

Véase nuestro informe de fecha 11 de mayo de 2026
PRICE WATERHOUSE & CO. S.R.L.


 (Socio)
 C.P.C.E.C.A.B.A. T° I F° 17

**NOTAS A LOS ESTADOS FINANCIEROS CONDENSADOS INTERMEDIOS
 POR EL PERÍODO DE TRES MESES FINALIZADO EL 31 DE MARZO DE 2026, PRESENTADO EN FORMA
 COMPARATIVA**

(Importes expresados en miles de pesos argentinos)

10 INVENTARIOS

Este rubro comprende:

	<u>31.03.2026</u>	<u>31.12.2025</u>
Petróleo crudo	10.317.377	8.569.414
Insumos	11.941.205	3.779.007
	<u>22.258.582</u>	<u>12.348.421</u>

11 INVERSIONES EN ACTIVOS FINANCIEROS

Este rubro comprende:

	<u>31.03.2026</u>	<u>31.12.2025</u>
Fondos Comunes de Inversión	13.551.231	-
	<u>13.551.231</u>	<u>-</u>

<u>Fondo Común de Inversión</u>	<u>Cuotaparte</u>	<u>Valor de la Cuotaparte</u>
ALPHA PESOS	142.523.540	95,08065

12 EFECTIVO Y EQUIVALENTES DE EFECTIVO

Para propósitos de presentación del estado de situación financiera y del estado de flujo de efectivo, el efectivo y equivalentes de efectivo incluyen los siguientes conceptos:

	<u>31.03.2026</u>	<u>31.12.2025</u>
Bancos	79.847.585	13.500.469
	<u>79.847.585</u>	<u>13.500.469</u>

13 PROVISIONES

El rubro provisiones al 31 de marzo de 2026 y 31 de diciembre de 2025 se compone por los siguientes conceptos:

	<u>31.03.2026</u>	<u>31.12.2025</u>
No Corrientes:		
Provisión para abandono y taponamiento de pozos (1)	1.955.753	5.494.502
	<u>1.955.753</u>	<u>5.494.502</u>

(1) La evolución de la provisión para abandono y taponamiento de pozos al 31 de marzo de 2026 y 31 de diciembre de 2025 es la siguiente:

	<u>31.03.2026</u>	<u>31.12.2025</u>
Saldo inicial	5.494.502	263.817
Adición	50.158	4.366.624
Actualizaciones financieras	134.546	54.511
Pasivos relacionados con activos disponibles para la venta (Nota 1.3.2)	(3.396.284)	-
Diferencia de conversión	(327.169)	809.550
Saldo final	<u>1.955.753</u>	<u>5.494.502</u>

Véase nuestro informe de fecha 11 de mayo de 2026
PRICE WATERHOUSE & CO. S.R.L.


 (Socio)
 C.P.C.E.C.A.B.A. T° I F° 17

**NOTAS A LOS ESTADOS FINANCIEROS CONDENSADOS INTERMEDIOS
 POR EL PERÍODO DE TRES MESES FINALIZADO EL 31 DE MARZO DE 2026, PRESENTADO EN FORMA
 COMPARATIVA**

(Importes expresados en miles de pesos argentinos)

14 IMPUESTO A LAS GANANCIAS

De acuerdo con la NIC 34, en los períodos intermedios, el cargo a resultados por impuesto a las ganancias se reconoce sobre la base de la mejor estimación a la fecha de la tasa impositiva efectiva proyectada al cierre del ejercicio. La tasa efectiva estimada por la Sociedad en los períodos intermedios puede luego diferir de la finalmente resultante al cierre del ejercicio anual.

El cargo a resultados por impuesto a las ganancias por los periodos de tres y doce meses finalizados el 31 de marzo de 2026 y el 31 de diciembre de 2025 es el siguiente:

	Por los periodos de tres meses finalizados el 31 de marzo de	
	2026	2025
Impuesto a las ganancias diferido	62.815.828	6.237.659
Impuesto a las ganancias	62.815.828	6.237.659

	Activo por impuesto diferido	
	2026	2025
Saldo al 31 de diciembre de 2024	123.062.210	
Cargo del ejercicio	(120.746.031)	
Diferencia de conversión	73.486.596	
Total al 31 de diciembre de 2025	75.802.775	
Aumentos	62.815.828	
Diferencia por conversión	(4.971.011)	
Total al 31 de marzo de 2026	133.647.592	

15 DEUDAS FINANCIERAS


	31 de marzo de 2026		31 de diciembre de 2025	
	Corriente	No Corriente	Corriente	No corriente
Préstamos financieros con sociedades relacionadas (Nota 24)	2.118.236	491.088.587	-	640.120.685
	2.118.236	491.088.587	-	640.120.685

A continuación, se incluye la evolución de la deuda financiera por el período de tres meses finalizado el 31 de marzo de 2026 y por el ejercicio finalizado el 31 de diciembre de 2025:

	Préstamos con sociedades relacionadas
Saldos al 31 de diciembre de 2024	-
Obtención de préstamos	601.648.656
Intereses devengados	7.778.738
Diferencia por conversión	30.693.291
Saldos al 31 de diciembre de 2025	640.120.685
Obtención de préstamos	230.032.950
Pago de préstamos	(341.058.090)
Pago de intereses	(625.027)
Intereses devengados	9.344.094
Diferencia de conversión	(44.607.788)
Saldos al 31 de marzo de 2026	493.206.823

Los préstamos se miden inicialmente a su valor razonable, que es igual a su valor nominal y, posteriormente, a su costo amortizado.

Véase nuestro informe de fecha 11 de mayo de 2026
PRICE WATERHOUSE & CO. S.R.L.


 (Socio)
 C.P.C.E.C.A.B.A. T° I F° 17

**NOTAS A LOS ESTADOS FINANCIEROS CONDENSADOS INTERMEDIOS
 POR EL PERÍODO DE TRES MESES FINALIZADO EL 31 DE MARZO DE 2026, PRESENTADO EN FORMA
 COMPARATIVA
 (Importes expresados en miles de pesos argentinos)**

Se detalla a continuación el saldo de los préstamos vigentes abiertos por categoría:

	Tasa de interés	Vencimiento	31 de marzo de 2026		31 de diciembre de 2025	
			Corriente	No Corriente	Corriente	No Corriente
En monedas distintas del peso						
Préstamos financieros con sociedades relacionadas	7,50%	2027	2.118.236	491.088.587	-	640.120.685
			2.118.236	491.088.587	-	640.120.685

16 CUENTAS POR PAGAR Y OTROS PASIVOS A PAGAR

Corriente	31.03.2026	31.12.2025
Sociedades relacionadas (Nota 24)	40.484.076	54.875.114
Proveedores terceros	267.266.344	131.591.245
Sueldos y cargas sociales a pagar	16.491.335	7.818.924
Otras deudas	3.129.644	6.547
	327.371.399	194.291.830

17 CARGAS FISCALES

	31.03.2026	31.12.2025
Regalías	7.892.042	6.504.287
Retenciones a pagar	1.029.665	1.474.478
Impuesto a los ingresos brutos	254.342	218.960
	9.176.049	8.197.725

18 INGRESOS POR VENTAS


Las ventas por tipo de producto por los períodos de tres meses terminados el 31 de marzo de 2026 y 2025, comprenden:

	Por el periodo de tres meses finalizado el 31 de marzo de	
	2026	2025
Crudo y Líquidos de gas:		
- Local	36.704.361	27.696.386
- Exportación	150.955.843	19.914.244
Gas:		
- Local	10.647.632	4.010.444
Ingresos por servicios de compresión y fraccionamiento	2.294.840	1.466.391
	200.602.676	53.087.466
Momento del reconocimiento de ingresos:	2026	2025
En un momento determinado	198.307.836	51.621.074
A través del tiempo	2.294.840	1.466.391
	200.602.676	53.087.466

19 GASTOS POR NATURALEZA

La Sociedad presenta el estado de resultados integrales clasificando los gastos según su función como parte de las líneas de "Costos de producción", "Gastos de administración y comercialización", y "Gastos de exploración". A continuación, se brinda la información adicional a revelar requerida sobre la naturaleza de los gastos y su relación con la función dentro de la Sociedad por los períodos de tres meses finalizados el 31 de marzo de 2026 y 2025.

Véase nuestro informe de fecha 11 de mayo de 2026
PRICE WATERHOUSE & CO. S.R.L.


 (Socio)
 C.P.C.E.C.A.B.A. T° I F° 17

**NOTAS A LOS ESTADOS FINANCIEROS CONDENSADOS INTERMEDIOS
 POR EL PERÍODO DE TRES MESES FINALIZADO EL 31 DE MARZO DE 2026, PRESENTADO EN FORMA
 COMPARATIVA
 (Importes expresados en miles de pesos argentinos)**

Por el periodo de tres meses finalizado el 31 de marzo de 2026				
Costos de producción	Gastos de administración y comercialización	Gastos de exploración	Total	
Depreciación de propiedad, planta y equipo	82.743.595	835.794	-	83.579.389
Regalías	22.756.683	-	-	22.756.683
Mantenimiento y gastos de operación	20.145.174	-	-	20.145.174
Fletes y gastos de transporte	392.075	13.807.072	-	14.199.147
Sueldos y jornales y cargas sociales	9.628.247	1.398.301	-	11.026.548
Derechos de exportación	-	10.873.708	-	10.873.708
Otros servicios contratados	-	5.856.722	-	5.856.722
Gastos varios	83.993	4.534.278	55.925	4.674.196
Impuestos, tasas y contribuciones / fondo fiduciario	138.674	3.665.371	-	3.804.045
Otros gastos de personal	1.931.098	62.676	-	1.993.774
Gastos de oficina	1.312.212	284.461	-	1.596.673
Alquileres	1.126.135	-	-	1.126.135
Servidumbre	979.114	-	-	979.114
Materiales e insumos consumidos	820.427	-	-	820.427
Vigilancia	630.119	-	-	630.119
Seguros	480.478	-	-	480.478
Servicios y honorarios profesionales	-	452.575	-	452.575
Gastos y comisiones bancarias	-	10.938	-	10.938
Ajustes por valuación de stock y resultados por tenencia	(1.684.033)	-	-	(1.684.033)
Total	141.483.991	41.781.896	55.925	183.321.812

Por el periodo de tres meses finalizado el 31 de marzo de 2025				
Costos de producción	Gastos de administración y comercialización	Gastos de exploración	Total	
Depreciación de propiedad, planta y equipo	28.634.789	3.921.821	-	32.556.609
Regalías	5.228.371	-	-	5.228.371
Mantenimiento y gastos de operación	9.254.249	-	-	9.254.249
Fletes y gastos de transporte	659.478	7.049.535	-	7.709.013
Sueldos y jornales y cargas sociales	1.039.014	394.865	-	1.433.879
Derechos de exportación	-	1.634.932	-	1.634.932
Otros servicios contratados	-	37.700	-	37.700
Gastos varios	68.404	-	4.025	72.429
Impuestos, tasas y contribuciones / fondo fiduciario	349.950	1.275.524	-	1.625.475
Otros gastos de personal	3.321.849	-	-	3.321.849
Gastos de oficina	535.438	10.158	-	545.596
Alquileres	947.166	-	-	947.166
Servidumbre	625.374	-	-	625.374
Materiales e insumos consumidos	135.528	-	-	135.528
Vigilancia	418.870	-	-	418.870
Servicios y honorarios profesionales	-	2.494	-	2.494
Gastos y comisiones bancarias	-	(195.932)	-	(195.932)
Recupero de gastos	708.876	-	-	708.876
Total	51.927.356	14.131.098	4.025	66.062.479

20 OTROS INGRESOS Y EGRESOS OPERATIVOS, NETOS

Por los períodos tres meses finalizados el 31 de marzo de 2026 y 2025, comprenden las siguientes partidas:

	Por el periodo de tres meses finalizado el 31 de marzo de	
	2026	2025
Ganancia por venta de materiales	49.259	-
Resultado por desvalorización de créditos fiscales	-	(6.382.952)
Otros	194.531	-
	243.790	(6.382.952)

Véase nuestro informe de fecha 11 de mayo de 2026
PRICE WATERHOUSE & CO. S.R.L.


 (Socio)
 C.P.C.E.C.A.B.A. T° I F° 17

**NOTAS A LOS ESTADOS FINANCIEROS CONDENSADOS INTERMEDIOS
POR EL PERÍODO DE TRES MESES FINALIZADO EL 31 DE MARZO DE 2026, PRESENTADO EN FORMA
COMPARATIVA
(Importes expresados en miles de pesos argentinos)**

21 RESULTADOS FINANCIEROS, NETOS

Los resultados financieros y por tenencia por los períodos de tres meses finalizados el 31 de marzo de 2026 y 2025, comprenden las siguientes partidas:

	Por el periodo de tres meses finalizado el	
	31 de marzo de	
	2026	2025
Ingresos financieros		
Intereses ganados y otros	1.449.287	152.324
Diferencia de cambio	7.978.934	1.942.051
Resultados por fondos comunes de inversión	184.019	3.659.590
Total ingresos financieros	9.612.240	5.753.966
Gastos financieros		
Intereses perdidos y otros	(9.597.904)	(24.578)
Diferencia de cambio	(2.354.394)	(2.096.935)
Actualizaciones financieras	(134.546)	-
Otros egresos financieros	(2.610.445)	(1.177.047)
Total gastos financieros	(14.697.289)	(3.298.561)
Total resultados financieros, netos	(5.085.049)	2.455.405

22 PATRIMONIO


a) Capital

Al 31 de marzo de 2026 y al 31 de diciembre de 2025, el capital autorizado, suscrito y pagado, de acuerdo con los estatutos de la Sociedad y sus modificaciones está representado por 7.873.898.498 acciones ordinarias nominativas no endosables cuyo valor nominal es de AR\$ 10 cada una y de 10 votos por acción.

b) Reserva legal

De acuerdo con la Ley General de Sociedades, la reserva legal se constituye con la transferencia del 5% de la utilidad neta hasta alcanzar un monto equivalente al 20% del capital pagado. En ausencia de utilidades o de reservas de libre disposición la reserva legal deberá ser aplicada a la compensación de pérdidas, debiendo ser repuesta con las utilidades de ejercicios subsiguientes. Esta reserva puede ser capitalizada siendo igualmente obligatoria su reposición.

Véase nuestro informe de fecha 11 de mayo de 2026
PRICE WATERHOUSE & CO. S.R.L.


(Socio)
C.P.C.E.C.A.B.A. T° I F° 17

PLUSPETROL CUENCA NEUQUINA S.R.L.
Número de Registro en la I.G.J.: 1.829.274

NOTAS A LOS ESTADOS FINANCIEROS CONDENSADOS INTERMEDIOS
POR EL PERÍODO DE TRES MESES FINALIZADO EL 31 DE MARZO DE 2026, PRESENTADO EN FORMA COMPARATIVA
(Importes expresados en miles de pesos argentinos)

23 ACTIVOS Y PASIVOS EN MONEDAS DISTINTAS AL PESO ARGENTINO

A continuación, se presenta el detalle de los saldos de activos y pasivos en monedas distintas al peso argentino de la Sociedad al 31 de marzo de 2026 y 31 de diciembre de 2025:

	31 de marzo de 2025			31 de diciembre de 2025				
	Clase y monto de las monedas distintas al peso	Tipo de cambio	Importe contabilizado en miles de pesos	Clase y monto de las monedas distintas al peso	Tipo de cambio	Importe contabilizado en miles de pesos		
ACTIVO								
Activo no corriente								
Otros créditos	US\$	75.832.411	1.382	104.800.392	US\$	54.275.748	1.455	78.971.214
Total activo no corriente				104.800.392				78.971.214
Activo corriente								
Créditos por ventas	US\$	8.038.103	1.382	11.108.658	US\$	46.906.690	1.455	68.249.234
Otros créditos	US\$	58.708.803	1.382	81.135.566	US\$	243.227.242	1.455	353.895.637
Efectivo y equivalentes de efectivo	US\$	49.492.269	1.382	68.398.316	US\$	14.225	1.455	20.697
Total activo corriente				160.642.540				422.165.568
TOTAL activo				265.442.932				501.136.782
PASIVO								
Pasivo no corriente								
Deudas financieras	US\$	355.346.300	1.382	491.088.587	US\$	439.945.488	1.455	640.120.685
Provisiones	US\$	1.415.161	1.382	1.955.753	US\$	3.776.290	1.455	5.494.502
Total pasivo no corriente				493.044.340				645.615.187
Pasivo corriente								
Cuentas por pagar	US\$	176.357.246	1.382	243.725.713	US\$	14.852.007	1.455	21.609.670
Deudas financieras	US\$	1.532.732	1.382	2.118.236	US\$	-	1.455	-
Total pasivo corriente				245.843.949				21.609.670
TOTAL pasivo				738.888.289				667.224.857

Véase nuestro informe de fecha 11 de mayo de 2026
PRICE WATERHOUSE & CO. S.R.L.


 (Socio)
 C.P.C.E.C.A.B.A. T° 1 F° 17

PLUSPETROL CUENCA NEUQUINA S.R.L.
Número de Registro en la I.G.J.: 1.829.274

**NOTAS A LOS ESTADOS FINANCIEROS CONDENSADOS INTERMEDIOS
 POR EL PERÍODO DE TRES MESES FINALIZADO EL 31 DE MARZO DE 2026, PRESENTADO EN FORMA
 COMPARATIVA**

(Importes expresados en miles de pesos argentinos)

24 INFORMACIÓN SOBRE PARTES RELACIONADAS

El siguiente cuadro presenta el importe de los saldos con partes relacionadas al 31 de marzo de 2026 y 31 de diciembre de 2025:

	31 de marzo de 2026				
	Otros créditos		Cuentas por pagar y	Deudas financieras	
	Corriente	No corriente	Corriente	Corriente	No corriente
Sociedades relacionadas					
Pluspetrol Resources Corporation B.V	-	-	5.928.319	-	-
Pluspetrol Uruguay S.A.	-	-	4.766.106	-	-
Pluspetrol S.A. (Argentina)	5.512.916	-	35.393.204	2.118.236	491.088.587
Pluspetrol Neuquen Basin B.V	3.786.059	-	-	-	-
Pluspetrol Innovation INC.	-	-	80.313	-	-
Oleoductos del Valle S.A.	3.116.113	53.114.733	-	-	-
Planta de tratamiento Bajo del Choique - La Invernada	162.868.576	-	-	-	-
	175.283.664	53.114.733	46.167.942	2.118.236	491.088.587

	31 de diciembre de 2025				
	Otros créditos		Cuentas por pagar y	Deudas financieras	
	Corriente	No corriente	Corriente	Corriente	No corriente
Sociedades relacionadas					
Pluspetrol Resources Corporation B.V	-	-	19.090.472	-	-
Pluspetrol Uruguay S.A.	-	-	3.905.275	-	-
Pluspetrol S.A. (Argentina)	5.343.378	-	28.693.419	-	640.120.685
Pluspetrol Neuquen Basin B.V	3.786.059	-	-	-	-
Pluspetrol Innovation INC.	-	-	84.555	-	-
Oleoductos del Valle S.A.	3.786.075	54.703.654	3.101.393	-	-
Planta de tratamiento Bajo del Choique - La Invernada	80.983.796	-	-	-	-
	93.899.308	54.703.654	54.875.114	-	640.120.685

El siguiente cuadro presenta el importe de las transacciones realizadas con partes relacionadas por los períodos de tres meses finalizados el 31 de marzo de 2026 y 2025:

	2026		
	Ventas netas	Compra de servicios	Resultados financieros
Sociedades relacionadas			
Pluspetrol Resources Corporation B.V	-	5.538.366	-
Pluspetrol S.A. (Argentina)	10.938.150	253.954	9.344.094
Pluspetrol Uruguay S.A.	-	1.094.565	-
Oleoductos del Valle S.A.	-	7.395.207	-
	10.938.150	14.282.092	9.344.094

	2025		
	Ventas netas	Compra de servicios	Resultados financieros
Sociedades relacionadas			
Pluspetrol Uruguay S.A.	-	387.460	-
Oleoductos del Valle S.A.	-	1.017.797	-
	-	1.405.257	-

Véase nuestro informe de fecha 11 de mayo de 2026

PRICE WATERHOUSE & CO. S.R.L.



(Socio)

C.P.C.E.C.A.B.A. T° I F° 17

PLUSPETROL CUENCA NEUQUINA S.R.L.
Número de Registro en la I.G.J.: 1.829.274

**NOTAS A LOS ESTADOS FINANCIEROS CONDENSADOS INTERMEDIOS
POR EL PERÍODO DE TRES MESES FINALIZADO EL 31 DE MARZO DE 2026, PRESENTADO EN FORMA
COMPARATIVA
(Importes expresados en miles de pesos argentinos)**

25 EVENTOS POSTERIORES A LA FECHA DEL ESTADO DE SITUACION FINANCIERA

Con fecha 21 de abril de 2026, Pluspetrol Cuenca Neuquina S.R.L. como operador del área Bajo del Choique – La Invernada, y en conjunto con Gas y Petróleo del Neuquén S.A., presentó una solicitud de adhesión al Régimen de Incentivo para Grandes Inversiones (“RIGI”), en el marco del Decreto 105/2026 y normas complementarias, vinculada al desarrollo masivo del bloque Bajo del Choique – La Invernada, en Vaca Muerta, Neuquén.

A la fecha de emisión de los presentes Estados Financieros, la solicitud se encuentra en proceso de evaluación por parte de las autoridades competentes. En consecuencia, los efectos económicos, financieros, fiscales y operativos para la Sociedad dependerán de la aprobación final por parte de la autoridad regulatoria.

Con posterioridad al 31 de marzo de 2026 no se han producido otros hechos, situaciones o circunstancias que no sean de público conocimiento que incidan o puedan incidir significativamente sobre la situación patrimonial, económica o financiera de la sociedad.

Véase nuestro informe de fecha 11 de mayo de 2026
PRICE WATERHOUSE & CO. S.R.L.


(Socio)

C.P.C.E.C.A.B.A. T° 1 F° 17
Dr. Ezequiel Luis Mirazón
Contador Público (UBA)
C.P.C.E.C.A.B.A. T° 238 F° 126