



Ciudad A. de Buenos Aires, 19 de mayo de 2026

Señores
Bolsa de Comercio de Buenos Aires
Sarmiento 299
1041, Ciudad A. de Buenos Aires

De mi consideración:

RÉGIMEN INFORMATIVO PERIÓDICO
CORRESPONDIENTE AL EJERCICIO FINALIZADO EL 31/12/2026

Me dirijo a ustedes en mi carácter de apoderada de Compañía General de Combustibles S.A. (la "Compañía") a fin de informarles que, con fecha 12 de mayo de 2026, se presentaron los estados financieros consolidados e individuales al 31 de marzo de 2026 sin la legalización del Consejo Profesional de Ciencias Económicas de la Ciudad de Buenos Aires, la cual se obtuvo el día 18 de mayo (la "Legalización").

En atención a lo expuesto, se ha procedido a presentar nuevamente los estados financieros consolidados e individuales al 31 de marzo de 2026, adjuntando la Legalización pertinente.

Sin otro particular, saludo a ustedes muy atentamente.

Compañía General de Combustibles S.A.
MARIA VICTORIA TUCULET
Apoderada



COMPAÑÍA GENERAL DE COMBUSTIBLES S.A.

**Estados Financieros Consolidados
Condensados Intermedios
al 31 de marzo de 2026**

(Presentados en forma comparativa con 2025)

Compañía General de Combustibles S.A.

Estados Financieros Consolidados Condensados Intermedios

Información Legal

Domicilio Legal: Bonpland 1.745. Ciudad Autónoma de Buenos Aires. República Argentina

Ejercicio Económico: 107

Estados Financieros Consolidados al 31 de marzo de 2026

Actividad principal de la Sociedad:	Exploración y explotación de hidrocarburos y derivados
Fecha de inscripción en el Registro Público de Comercio:	15 de octubre de 1920
Últimas modificaciones del estatuto:	18 de abril de 2007, 12 de septiembre de 2007, 19 de diciembre de 2013, 17 de abril de 2015, 11 de julio de 2023 y 29 de diciembre de 2025
Número de registro en la Inspección General de Justicia:	1648
Fecha de terminación del contrato social:	1º de septiembre de 2100
Sociedad controlante:	Latin Exploration S.L.U. (1)
Actividad principal de la sociedad controlante:	Inversora y financiera
Participación de la sociedad controlante en el capital social:	77,72% (1)

(1) Composición del capital

Acciones de valor nominal \$ 1	Suscripto, inscripto, emitido e integrado (Expresado en pesos) (2)
Acciones Ordinarias	
Clase A de 5 votos	51.871.413.862
Clase B de 5 votos	22.230.605.994
Total	74.102.019.856
Acciones Preferidas	
Sin voto	25.659.449.257
Total	25.659.449.257

(1) Nota 14 a los Estados Financieros Consolidados Condensados Intermedios.

(2) Ver emisión de Obligaciones Negociables Convertibles en acciones ordinarias Clase "C" descripta en Nota 21 a los Estados Financieros Consolidados al 31 de diciembre de 2025.

Véase nuestro informe de fecha
12 de mayo de 2026

PRICE WATERHOUSE & CO. S.R.L.


C.P.C.E.C.A.B.A. Tº 1 Fº 17

(Socio)

Compañía General de Combustibles S.A.

Estados Financieros Consolidados Condensados Intermedios

Estado de Situación Financiera Consolidado Condensado Intermedio al 31 de marzo de 2026 y al 31 de diciembre de 2025

(Expresados en miles de pesos)

	Nota	31.03.2026	31.12.2025
(No auditados)			
ACTIVO			
Activo no corriente			
Propiedad, planta y equipos	7	2.173.623.160	2.323.754.042
Inversiones en asociadas y negocios conjuntos	8.a)	373.632.991	339.156.774
Derecho de uso de activos	17	53.024.536	66.076.094
Otros créditos	9	1.692.999	1.628.358
Activo por impuesto diferido		274.458.335	189.879.597
Total del activo no corriente		2.876.432.021	2.920.494.865
Activo corriente			
Inventarios	10	160.875.737	148.609.399
Otros créditos	9	90.573.082	78.089.450
Cuentas comerciales por cobrar	11	175.522.866	142.155.807
Inversiones a costo amortizado	12.a)	17.634.068	17.091.723
Inversiones a valor razonable	12.b)	886.799	917.306
Efectivo y equivalentes de efectivo	13	103.755.860	532.993.797
Total del activo corriente		549.248.412	919.857.482
TOTAL DEL ACTIVO		3.425.680.433	3.840.352.347
PATRIMONIO			
Capital social	14	99.761.469	99.761.469
Ajuste integral del capital		20.274.105	20.274.105
Ajuste de conversión al capital		(6.022.409)	-
Prima de emisión		158.543.199	166.917.767
Reservas		485.187.855	510.816.453
Resultados no asignados		(79.999.588)	(187.326.845)
Otros resultados integrales		8.335.627	(38.218.756)
TOTAL DEL PATRIMONIO		686.080.258	572.224.193
PASIVO			
Pasivo no corriente			
Provisiones por juicios y otros reclamos		8.073.084	8.073.084
Otras provisiones	15	311.791.610	320.530.110
Otras deudas	16	308.303.957	361.254.722
Deudas por arrendamientos	17	19.953.412	26.599.449
Deudas financieras	18	1.259.605.049	1.243.290.142
Total del pasivo no corriente		1.907.727.112	1.959.747.507
Pasivo corriente			
Otras provisiones	15	902	917
Otras deudas	16	163.956.480	178.776.090
Deudas fiscales		25.302.880	27.230.592
Remuneraciones y cargas sociales		21.003.223	38.422.272
Deudas por arrendamientos	17	30.203.020	35.069.577
Deudas financieras	18	452.737.100	844.254.961
Deudas comerciales	19	138.669.458	184.626.238
Total del pasivo corriente		831.873.063	1.308.380.647
TOTAL DEL PASIVO		2.739.600.175	3.268.128.154
TOTAL DEL PASIVO Y DEL PATRIMONIO		3.425.680.433	3.840.352.347

Las Notas 1 a 28 que se acompañan forman parte integrante de los presentes Estados Financieros Consolidados Condensados Intermedios.

Véase nuestro informe de fecha
12 de mayo de 2026

PRICE WATERHOUSE & CO. S.R.L.

 (Socio)

C.P.C.E.C.A.B.A. T° 1 F° 17

Carlos Martín Barbfina

Contador Público (UBA)

C.P.C.E.C.A.B.A. T° 175 F° 65



Carlos Oscar Bianchi
Por Comisión Fiscalizadora



Eduardo Hugo Antranik Eurnekian
Presidente

Compañía General de Combustibles S.A.

Estados Financieros Consolidados Condensados Intermedios

Estado de Resultados Integrales Consolidado Condensado Intermedio por los períodos de tres meses al 31 de marzo de 2026, comparativo con el mismo período de 2025
(Expresados en miles de pesos)

		Período de tres meses (No auditados)	
	Nota	31.03.2026	31.03.2025
Ingresos	20	286.692.039	299.033.972
Costo de ingresos	21	(211.965.875)	(267.005.391)
Resultado bruto		74.726.164	32.028.581
Gastos de comercialización	22	(15.241.885)	(15.467.466)
Gastos de administración	23	(22.326.113)	(21.423.763)
Otros ingresos y (egresos) operativos, netos	24	8.552.626	7.199.834
Resultado operativo		45.710.792	2.337.186
Resultado de inversiones en asociadas y negocios conjuntos	8.c)	20.600.258	27.836.323
Ingresos financieros	25	3.926.413	2.166.995
Costos financieros	25	(30.686.887)	(16.851.980)
Resultado por exposición a los cambios en el poder adquisitivo de la moneda (R.E.C.P.A.M.)	25	-	2.355.842
Otros resultados financieros	25	(36.872.664)	74.187.756
Resultado antes de impuestos		2.677.912	92.032.122
Impuesto a las ganancias		94.179.249	(59.332.684)
Resultado del período		96.857.161	32.699.438
OTROS RESULTADOS INTEGRALES			
Conceptos que serán reclasificados al Estado de Resultados			
Diferencia de conversión de CGC		(27.637.963)	-
Diferencia de conversión de subsidiarias, asociadas y negocios conjuntos		44.636.867	(2.360.874)
Total de otros resultados integrales del período, neto de impuestos		16.998.904	(2.360.874)
Resultado total integral del período		113.856.065	30.338.564

Las Notas 1 a 28 que se acompañan forman parte integrante de los presentes Estados Financieros Consolidados Condensados Intermedios.

Véase nuestro informe de fecha
12 de mayo de 2026

PRICE WATERHOUSE & CO. S.R.L.



(Socio)

C.P.C.E.C.A.B.A. T° 1 F° 17

Carlos Martín Barbafina

Contador Público (UBA)

C.P.C.E.C.A.B.A. T° 175 F° 65



Carlos Oscar Bianchi
Por Comisión Fiscalizadora



Eduardo Hugo Antranik Eurnekian
Presidente

Compañía General de Combustibles S.A.

Estados Financieros Consolidados Condensados Intermedios

Estado de Cambios en el Patrimonio Consolidado Condensado Intermedio por el período de tres meses finalizado el 31 de marzo de 2026

(Expresados en miles de pesos)


	Capital social (Nota 14)	Ajuste integral al capital	Ajuste de conversión al capital	Prima de emisión	Reserva legal	Reserva facultativa (1)	Otros Resultados Integrales (Nota 2.2) Diferencia de Conversión	Resultados no asignados	Total (No auditados)
Saldos al 31 de diciembre de 2025	99.761.469	20.274.105	-	166.917.767	17.957.278	492.859.175	(38.218.756)	(187.326.845)	572.224.193
Resultado neto del período	-	-	-	-	-	-	-	96.857.161	96.857.161
Otros resultados integrales del período	-	-	(6.022.409)	(8.374.568)	(900.949)	(24.727.649)	46.554.383	10.470.096	16.998.904
Saldos al 31 de marzo de 2026	99.761.469	20.274.105	(6.022.409)	158.543.199	17.056.329	468.131.526	8.335.627	(79.999.588)	686.080.258

(1) Para el mantenimiento de capital de trabajo y futuros dividendos.

Las Notas 1 a 28 que se acompañan forman parte integrante de los presentes Estados Financieros Consolidados Condensados Intermedios.

Véase nuestro informe de fecha
12 de mayo de 2026

PRICE WATERHOUSE & CO. S.R.L.



(Socio)

C.P.C.E.C.A.B.A. T° 1 F° 17

Carlos Martín Barbafina

Contador Público (UBA)

C.P.C.E.C.A.B.A. T° 175 F° 65



Carlos Oscar Bianchi
Por Comisión Fiscalizadora



Eduardo Hugo Antranik Eurnekian
Presidente

Compañía General de Combustibles S.A.

Estados Financieros Consolidados Condensados Intermedios

Estado de Cambios en el Patrimonio Consolidado Condensado Intermedio por el período de tres meses finalizado el 31 de marzo de 2025

(Expresados en miles de pesos)

	Capital social (Nota 14)	Ajuste integral al capital	Reserva legal	Reserva facultativa (1)	Otros Resultados Integrales (Nota 2.2) Diferencia de Conversión	Resultados no asignados	Total (No auditados)
Saldos al 31 de diciembre de 2024	399.138	89.387.252	17.957.233	41.713.852	(45.707.202)	451.144.836	554.895.109
Resultado neto del período	-	-	-	-	-	32.699.438	32.699.438
Otros resultados integrales del período	-	-	-	-	(2.360.874)	-	(2.360.874)
Saldos al 31 de marzo de 2025	399.138	89.387.252	17.957.233	41.713.852	(48.068.076)	483.844.274	585.233.673

(1) Para el mantenimiento de capital de trabajo y futuros dividendos.


Las Notas 1 a 28 que se acompañan forman parte integrante de los presentes Estados Financieros Consolidados Condensados Intermedios.

Véase nuestro informe de fecha
12 de mayo de 2026

PRICE WATERHOUSE & CO. S.R.L.

 (Socio)

C.P.C.E.C.A.B.A. T° 1 F° 17
Carlos Martín Barbaфина
Contador Público (UBA)
C.P.C.E.C.A.B.A. T° 175 F° 65


Carlos Oscar Bianchi
Por Comisión Fiscalizadora


Eduardo Hugo Antranik Eurnekian
Presidente

Compañía General de Combustibles S.A.

Estados Financieros Consolidados Condensados Intermedios

Estado de Flujos de Efectivo Consolidado Condensado Intermedio por el período de tres meses finalizado el 31 de marzo de 2026, comparativo con el mismo período de 2025


(Expresados en miles de pesos)

	Nota	31.03.2026	31.03.2025
(No auditados)			
Flujos de efectivo de las actividades operativas			
Resultado neto del período		96.857.161	32.699.438
Ajustes para arribar al flujo neto de efectivo generado por las actividades operativas			
Depreciación de propiedad, planta y equipos	7	69.406.146	61.772.218
Depreciación de derecho de uso activos	17	9.987.630	5.059.100
Resultado de inversiones en asociadas y negocios conjuntos	8.c)	(20.600.258)	(27.836.323)
Resultados financieros netos		59.602.489	(59.916.570)
Cargos por desbalanceo de gas	21	(231)	(703)
Ingresos devengados por incentivos, netos de cobranzas R.E.C.P.A.M.		(1.085.883)	273.584
Impuesto a las ganancias devengado		(94.179.249)	59.332.684
Cambios en activos y pasivos operativos:			
Créditos		(26.905.243)	(40.758.836)
Inventarios		(18.949.145)	11.931.336
Deudas no financieras		(114.728.235)	(42.865.818)
Impuesto a las ganancias pagado		(6.421.660)	(6.311.621)
Flujos netos de efectivo utilizado en las actividades operativas		(47.016.478)	(8.977.353)
Flujos netos de efectivo utilizado en las actividades de inversión			
Adquisición de propiedad, planta y equipos	7	(75.957.922)	(46.168.256)
Disposiciones (adquisiciones) de inversiones corrientes		1.746.330	(33.498.049)
Dividendos cobrados		11.300.213	-
Flujos netos de efectivo utilizado en las actividades de inversión		(62.911.379)	(79.666.305)
Flujos netos de efectivo generado por las actividades de financiación			
Pagos por arrendamientos	17	(10.461.654)	(4.529.791)
Intereses pagados por deudas financieras	18	(22.018.875)	(19.227.090)
Deudas financieras obtenidas	18	180.367.242	143.946.511
Deudas financieras canceladas	18	(461.634.787)	(150.088.250)
Flujos netos de efectivo utilizado en las actividades de financiación		(313.748.074)	(29.898.620)
Disminución neta en el efectivo y equivalentes del efectivo		(423.675.931)	(118.542.278)
Efectivo y equivalentes del efectivo al inicio del ejercicio	13	532.993.797	185.653.732
Resultados financieros generados por el efectivo y equivalentes del efectivo		(5.562.006)	(1.205.729)
Efectivo y equivalentes del efectivo al cierre del período	13	103.755.860	65.905.725
Variaciones que no han significado movimientos de fondos			
Adquisiciones de propiedad, planta y equipos		(25.780.847)	14.335.559
Costo de abandono de pozos activado en propiedades, planta y equipos		-	(12.089.717)
Ajuste combinación de negocio de Aguada del Chañar (nota 1.1.a)		16.438.667	-

Las Notas 1 a 28 que se acompañan forman parte integrante de los presentes Estados Financieros Consolidados Condensados Intermedios.

Véase nuestro informe de fecha
12 de mayo de 2026

PRICE WATERHOUSE & CO. S.R.L.



(Socio)

C.P.C.E.C.A.B.A. T° 1 F° 17

Carlos Martín Barbafina

Contador Público (UBA)

C.P.C.E.C.A.B.A. T° 175 F° 65



Carlos Oscar Bianchi
Por Comisión Fiscalizadora



Eduardo Hugo Antranik Eurnekian
Presidente


Compañía General de Combustibles S.A.

Índice de las Notas a los Estados Financieros Consolidados Condensados Intermedios

1. Información general
2. Bases de preparación y políticas contables
3. Consolidación en subsidiarias
4. Administración de riesgos financieros
5. Medición del valor razonable
6. Información por segmentos
7. Propiedad, planta y equipos
8. Inversiones en asociadas y negocios conjuntos
9. Otros créditos
10. Inventarios
11. Cuentas comerciales por cobrar
12. Inversiones a costo amortizado y valor razonable
13. Efectivo y equivalentes de efectivo
14. Capital social
15. Otras provisiones
16. Otras deudas
17. Deuda por arrendamiento y derecho de uso de activos
18. Deudas financieras
19. Deudas comerciales
20. Ingresos
21. Costo de ingresos
22. Gastos de comercialización
23. Gastos de administración
24. Otros ingresos y (egresos) operativos, netos
25. Resultados financieros, netos
26. Saldos y operaciones con partes relacionadas
27. Plan de Eficiencia Operativa
28. Hechos posteriores

Véase nuestro informe de fecha
12 de mayo de 2026

PRICE WATERHOUSE & CO. S.R.L.


..... (Socio)
C.P.C.E.C.A.B.A. Tº 1 Fº 17

Compañía General de Combustibles S.A.

Notas a los Estados Financieros Consolidados Condensados Intermedios por el período de tres meses finalizado el 31 de marzo de 2026 (Presentados en forma comparativa)

(Cifras expresadas en miles de pesos, excepto donde se indica en forma expresa)

Nota 1. Información general

1.1. La Sociedad y el Grupo de Control

Compañía General de Combustibles S.A. (en adelante indistintamente "CGC" o "la Sociedad") es una sociedad anónima constituida bajo las leyes de la República Argentina, inscripta en el Registro Público de Comercio el 15 de octubre de 1920. La fecha de finalización del contrato social es el 1 de septiembre de 2100 y su domicilio legal es Bonpland 1745, Ciudad Autónoma de Buenos Aires, Argentina.

Las actividades de CGC y sus subsidiarias (en adelante "el Grupo") están concentradas en el sector energético, específicamente en la exploración y la producción de petróleo y gas (upstream) y a través de sus negocios conjuntos y asociadas en el transporte de gas. Las actividades de upstream las realiza tanto en forma individual como mediante participaciones conjuntas y el transporte de gas a través de compañías asociadas. Las actividades de la Sociedad no están sujetas a cambios significativos de estacionalidad.

La Sociedad es controlada por Latin Exploration S.L.U. ("LE") una sociedad española.

Las áreas de exploración y explotación de Petróleo y Gas, sobre las que la Sociedad tiene participación al 31 de marzo de 2026 y al 31 de diciembre de 2025, son las siguientes:

País/ Cuenca	Área	% Participación	Operador	Hasta	Actividad
Argentina					
Noroeste	Aguaragüe	5,00	Tecpetrol	2037	
Austral	El Cerrito	100,00	CGC	2033-2037-2053	
	Dos Hermanos	100,00	CGC	2027-2034-2037	Exploración
	Campo Boleadoras	100,00	CGC	2027-2033-2034	y explotación
	Campo Indio Este / El Cerrito	100,00	CGC	2028-2053	
	María Inés	100,00	CGC	2027-2028	
	Estancia Chiripa	87,00	CGC	2033	Explotación
	Tapi Aike	100,00	CGC	2026	
	Paso Fuhr	50,00	CGC	2028	Exploración
	AUS_105	25,00	Equinor	2026	Exploración
	AUS_106	25,00	Equinor	2026	off shore

Véase nuestro informe de fecha
12 de mayo de 2026

PRICE WATERHOUSE & CO. S.R.L.

(Socio)

C.P.C.E.C.A.B.A. Tº 1 Fº 17

Notas a los Estados Financieros Consolidados Condensados Intermedios (cont.)

País/ Cuenca	Área	% Participación	Operador	Hasta	Actividad
Argentina					
Golfo San Jorge	Cañadón León	100,00	CGC	2035	Exploración y explotación
	Cañadón Seco	100,00	CGC	2036	
	Cerro Wenceslao	100,00	CGC	2036	
	El Cordón	100,00	CGC	2036	
	El Huemul - Koluel Kaike	100,00	CGC	2037	
	Las Heras	100,00	CGC	2035	
	Meseta Espinosa	100,00	CGC	2036	
	Meseta Espinosa Norte	100,00	CGC	2035	
	Piedra Clavada	100,00	CGC	2035	
	Sur Piedra Clavada	100,00	CGC	2037	
	Tres Picos	100,00	CGC	2035	
	Bloque 127 b)	100,00	CGC	2035	
	Cañadón Minerales b)	100,00	CGC	2035	
	Cerro Overo b)	100,00	CGC	2035	
	Meseta Sirven b)	100,00	CGC	2037	
Neuquina	Aguada del Chañar a)	49,00	YPF	2053	Explotación
	Cajón de los Caballos	25,00	Roch S.A. (sector occidental) / YPF S.A. (sector oriental)	2025	Exploración y explotación
Venezuela	Campo Onado	26,00	Petronado	2026	Exploración

No se han producido cambios significativos en la situación de los contratos de concesiones de las áreas de petróleo y gas con posterioridad al 31 de diciembre de 2025, excepto por lo siguiente:

a) Combinación de Negocios - Adquisición de Activos de YPF S.A. ("YPF") con efecto a partir del 1º de abril de 2025


- Nombre y descripción del negocio adquirido, fecha de adquisición, porcentaje adquirido y razones de la adquisición:

Con fecha 21 de marzo de 2025, la Sociedad suscribió un Acuerdo de Farm-In con YPF a través del cual adquirió el 49% de los intereses, derechos y obligaciones de YPF derivados de la concesión de explotación no convencional de hidrocarburos sobre el área "Aguada del Chañar" ("ADC"), ubicada en la Cuenca Neuquina, Provincia del Neuquén, cuya transferencia efectiva tuvo lugar el 1 de abril de 2025. YPF mantiene la titularidad del 51% restante del área "Aguada del Chañar" y continúa siendo su operador, a cuyo fin las partes celebraron ciertos acuerdos complementarios, incluyendo la creación de una unión transitoria de empresas.

La Sociedad abonó a YPF una suma de US\$ 75 millones y se comprometió a solventar, por cuenta y orden de YPF, como compromiso de Farm-In, el 80,40% de los costos de capital que sean atribuibles al porcentaje de participación de YPF en el área "Aguada del Chañar", sujetos a montos máximos y mínimos, hasta un monto máximo de US\$ 371,9 millones.

Véase nuestro informe de fecha
12 de mayo de 2026

PRICE WATERHOUSE & CO. S.R.L.

 (Socio)
C.P.C.E.C.A.B.A. Tº 1 Fº 17

Notas a los Estados Financieros Consolidados Condensados Intermedios (cont.)

Con fecha 20 de marzo de 2026, las partes suscribieron un "Acuerdo Transaccional y Adenda N°1 al acuerdo Farm-in" a través del cual se acordó que la Sociedad deberá abonar a YPF, como contraprestación por la adquisición del 49% de ADC, a partir del 2026, (i) el 80,40% de los costos de capital efectivamente incurridos, sin que sea exigible el pago de montos mínimos; y (ii) un pago mensual sujeto a la existencia de flujos de caja netos positivos correspondientes al porcentaje de participación (49%) de la Sociedad hasta alcanzar una suma máxima de US\$ 255 millones, calculada a su valor presente neto al 1 de abril de 2025. Por último, en dicho acuerdo se mantuvo el derecho (pero no la obligación) de la Sociedad a efectuar cancelaciones anticipadas de dicha suma en cualquier momento.

Entre los acuerdos complementarios, con fecha 21 de marzo de 2025, la Sociedad otorgó a YPF un derecho de preferencia para la compra de petróleo crudo proveniente de la Cuenca del Golfo San Jorge o del área Aguada del Chañar, ejecutable en forma alternativa no divisible ni acumulable, y una opción de compra del petróleo crudo tipo "Cañadón Seco" proveniente de otras áreas que CGC adquiera en la Cuenca del Golfo San Jorge, en cada caso, por un período de cinco años. Como contraprestación, el 21 de marzo de 2025 YPF abonó a CGC la suma única, total y definitiva de US\$ 50 millones, ganancia que comenzó a devengarse contablemente en forma lineal a partir de enero de 2026.

La transacción descrita califica como una combinación de negocios de acuerdo con la NIIF 3 "Combinaciones de negocios".

- Valor razonable de la contraprestación transferida y valor razonable de los principales activos objeto de la adquisición

A continuación, se detallan los valores razonables correspondientes a los principales activos a la fecha de la adquisición, los cuales han sido incorporados en los estados financieros de CGC a partir de la toma de control de nuestra tenencia del 49%, el 1 de abril de 2025 (expresados en términos de la unidad de medida corriente al 31 de diciembre de 2025):

	En miles de pesos
Valor abonado en efectivo	94.958.504
Valor descontado por compromisos de Farm-In a abonar	322.858.914
Valor razonable de la contraprestación transferida	417.817.418
Valor razonable de los principales activos objeto de la adquisición	
Pozos e instalaciones de producción	198.612.746
Propiedad Minera	219.204.672
Total	417.817.418

(1) El valor descontado ha sido estimado de acuerdo con el flujo futuro de fondos considerándose un valor razonable de nivel 3.

Véase nuestro informe de fecha
12 de mayo de 2026

PRICE WATERHOUSE & CO. S.R.L.

C.P.C.E.C.A.B.A. Tº 1 Fº 17

(Socio)

Notas a los Estados Financieros Consolidados Condensados Intermedios (cont.)

Al determinar al 31 de marzo de 2026 el valor razonable final de la contraprestación transferida y el valor razonable de los principales activos objeto de la adquisición se realizó un ajuste disminuyendo el valor de propiedad planta y equipo y el valor en otras deudas por \$ 16.438.667 sin generar efecto en resultados.

b) Cesión de las áreas Cerro Overo, Bloque-127, Cañadón Minerales y Meseta Sirven

Con fecha 22 de diciembre de 2025, CGC suscribió un acuerdo con Brest S.A. para ceder el 100% de sus derechos y obligaciones de las concesiones Cerro Overo, Bloque-127, Cañadón Minerales y Meseta Sirven con fecha efectiva a partir del 1 de abril de 2026.

En fecha 27 de febrero de 2026, el Ministerio de Energía y Minería de Santa Cruz autorizó "ad-referéndum" del Poder Ejecutivo provincial la cesión a través de la Resolución N°018/2026, y establece que la contraprestación deberá instrumentarse mediante escritura pública dentro de los 60 días a contar desde la publicación del decreto. Con fecha 26 de marzo de 2026, el Poder Ejecutivo de la Provincia de Santa Cruz, mediante el decreto N° 299_26, ratifica en todos sus términos la Resolución N° 018/2026 del MEyM. A la fecha, la escritura pública correspondiente se encuentra en proceso de instrumentación.

1.2. Contexto económico en que opera el Grupo

Durante el período intermedio finalizado el 31 de marzo de 2026, el Grupo desarrolló sus operaciones en un entorno económico local e internacional caracterizado por la continuidad del proceso de estabilización macroeconómica en Argentina, aunque aún en un contexto de fragilidad externa y sensibilidad financiera. Estos factores continúan teniendo impacto sobre las actividades del sector de hidrocarburos, particularmente en los segmentos de exploración, producción y comercialización de petróleo y gas natural.

A nivel nacional, el Gobierno mantuvo durante el primer trimestre de 2026 un programa económico orientado al superávit fiscal, la eliminación del financiamiento monetario del déficit y una política monetaria de sesgo restrictivo.

La inflación continuó mostrando una trayectoria descendente en términos interanuales, aunque aún en niveles elevados, reflejando la persistencia de cierta inercia inflacionaria y el impacto de la recomposición de precios relativos.

En materia cambiaria, se mantuvo vigente el esquema de flotación administrada con bandas para el tipo de cambio del Mercado Único y Libre de Cambios (MULC). Durante el período, el tipo de cambio oficial se mantuvo operando dentro de los rangos establecidos, en un contexto de control de la liquidez y reducción de la volatilidad nominal.

A nivel global, la actividad económica continúa caracterizándose por elevados niveles de volatilidad financiera, asociados principalmente a tensiones geopolíticas y a fluctuaciones significativas en los precios internacionales de la energía. Durante el primer trimestre de 2026, estas condiciones generaron movimientos abruptos en los mercados de commodities, en

Véase nuestro informe de fecha
12 de mayo de 2026

PRICE WATERHOUSE & CO. S.R.L.


C.P.C.E.C.A.B.A. Tº 1 Fº 17

(Socio)

Notas a los Estados Financieros Consolidados Condensados Intermedios (cont.)

particular en el petróleo y el gas natural, con impacto sobre los países exportadores e importadores de energía.

En este marco, el sector hidrocarburífero argentino continúa operando en un entorno mixto. Por un lado, se ve favorecido por avances regulatorios, mayor apertura externa y una gradual normalización del marco macroeconómico. Por otro, sigue expuesto a la volatilidad de los precios internacionales de la energía y a un contexto local que, si bien muestra señales de ordenamiento, aún presenta desafíos en materia de estabilidad y previsibilidad.

La Gerencia del Grupo monitorea de forma permanente la evolución del entorno macroeconómico y regulatorio, tanto a nivel local como internacional, con el objetivo de preservar la seguridad y continuidad operativa, asegurar la ejecución del programa de inversiones comprometido y mantener una estructura financiera adecuada frente a la volatilidad del tipo de cambio, las tasas de interés y los precios de los commodities.

Los presentes Estados Financieros Condensados Intermedios del Grupo deben interpretarse considerando las condiciones económicas y el marco regulatorio vigentes al 31 de marzo de 2026.

Nota 2. Bases de preparación y políticas contables

2.1. Bases de preparación

La CNV a través de la Resolución General N° 622/13 estableció la aplicación de las Resoluciones Técnicas N° 26 y modificatorias de la FACPCE, que adoptan las Normas de Contabilidad NIIF (NIIF), emitidas por el IASB, para las entidades incluidas en el régimen de oferta pública de la Ley N° 17.811 y modificatorias, ya sea por su capital o por sus obligaciones negociables, o que hayan solicitado autorización para estar incluidas en el citado régimen.

Los presentes Estados Financieros Consolidados Condensados Intermedios de la Sociedad, por el período de tres meses finalizado el 31 de marzo de 2026, han sido preparados de conformidad con el marco contable establecido por la CNV. Dicho marco contable se basa en la aplicación de las NIIF, y en particular de la Norma Internacional de Contabilidad 34 "Información Financiera Intermedia" (NIC 34). Por lo tanto, no incluyen la totalidad de la información requerida para la presentación de Estados Financieros Anuales.

Los presentes Estados Financieros Consolidados Condensados han sido preparados bajo la convención del costo histórico, modificado por la medición de los activos financieros a valor razonable con cambios en resultados, y debe ser leída conjuntamente con los Estados Financieros de la Sociedad al 31 de diciembre de 2025, los cuales han sido preparados de acuerdo con Normas de Contabilidad NIIF ("NIIF").

Los Estados Financieros Consolidados Condensados Intermedios correspondientes a los períodos de tres meses finalizados el 31 de marzo de 2026 y 2025 no han sido auditados. La Gerencia de la Sociedad estima que incluyen todos los ajustes necesarios para presentar razonablemente los resultados integrales de cada período. Los resultados integrales de los períodos de tres finalizados

Véase nuestro informe de fecha

12 de mayo de 2026

PRICE WATERHOUSE & CO. S.R.L.

C.P.C.E.C.A.B.A. Tº 1 Fº 17

(Socio)

Notas a los Estados Financieros Consolidados Condensados Intermedios (cont.)

el 31 de marzo de 2026 y 2025 no necesariamente reflejan la proporción de los resultados de la Sociedad por los ejercicios completos.

a) Cambio de moneda funcional

La determinación de la moneda funcional requiere que la administración realice juicios significativos. CGC ha llevado a cabo una revisión de su moneda funcional y concluyó que la moneda que representa con mayor fidelidad los efectos económicos de la entidad es el dólar estadounidense y, por lo tanto, su moneda funcional ha cambiado de la moneda local pesos argentinos al dólar estadounidense.

Este cambio es prospectivo a partir del 1 de enero de 2026 y no afecta los saldos al 31 de diciembre de 2025, ni los resultados o flujos de efectivo del año finalizado en esa fecha.

La decisión se basó en que el mix de producción y venta de la compañía ha variado siendo el crudo el principal producto de venta. El crudo se comercializa íntegramente en dólares estadounidense no concertándose su precio en otra moneda. En este contexto, también el 100% de las deudas financieras son denominadas en dólares estadounidenses. Históricamente, los factores para determinar la moneda funcional siempre fueron mixtos; sin embargo, actualmente la mayor parte de los ingresos y los costos de producción están vinculados al dólar estadounidense.

El cambio de moneda funcional de CGC reducirá significativamente la volatilidad de los efectos generados por los movimientos en el tipo de cambio y la aplicación de la NIC 21 – Efectos de las variaciones en las tasas de cambio de la moneda extranjera.

b) Información comparativa

En concordancia con el cambio de moneda funcional con efecto a partir del 1 de enero de 2026, mencionado en el punto a) precedente, los saldos al 31 de diciembre de 2025 y por el período de tres meses finalizado el 31 de marzo de 2025, que se exponen en estos Estados Financieros Consolidados Condensados Intermedios a efectos comparativos, surgen de los Estados Financieros a dichas fechas expresados en términos de la unidad de medida corriente al 31 de diciembre de 2025 de acuerdo con NIC 29 “Información financiera en economías hiperinflacionarias”. Ciertas reclasificaciones han sido efectuadas sobre las cifras correspondientes a los Estados Financieros presentados en forma comparativa a efectos de mantener la consistencia en la exposición con las cifras del presente período.

c) Depósito de documentación contable y societaria

Con motivo de la Resolución General N° 629/14 de la Comisión Nacional de Valores informamos que la documentación respaldatoria de las operaciones contables y de gestión de la Sociedad y los libros de comercio y sociedades de CGC se encuentran archivados en las oficinas de Bonpland 1745 de la Ciudad Autónoma de Buenos Aires, y en los depósitos del proveedor “Iron Mountain Argentina S.A.”, con domicilio comercial en Amancio Alcorta 2482 de la Ciudad Autónoma de Buenos Aires.

Véase nuestro informe de fecha

12 de mayo de 2026

PRICE WATERHOUSE & CO. S.R.L.

C.P.C.E.C.A.B.A. Tº 1 Fº 17

(Socio)

Notas a los Estados Financieros Consolidados Condensados Intermedios (cont.)

d) Aprobación por Directorio

Los presentes Estados Financieros Consolidados Condensados Intermedios han sido aprobados para su emisión por el Directorio de la Sociedad con fecha 12 de mayo de 2026.

2.2. Políticas contables

Las políticas contables adoptadas para los Estados Financieros Consolidados Condensados Intermedios son consistentes con las utilizadas en los Estados Financieros por el ejercicio finalizado el 31 de diciembre de 2025.

2.2.1. Nuevas normas, modificaciones e interpretaciones obligatorias para ejercicios iniciados el 1 de enero de 2026

El Grupo ha aplicado las siguientes normas y/o modificaciones por primera vez a partir del 1 de enero de 2026:

- NIIF 9 y NIIF 7 "Instrumentos financieros e Información a revelar": en mayo de 2024 se modifica la guía de aplicación de NIIF 9 y se incorporan requisitos de revelación en NIIF 7. En particular, incorpora la opción de considerar la cancelación de un pasivo financiero antes de su liquidación en caso de emisión de instrucciones de pago electrónicas que cumplen determinados requisitos e incorpora requisitos de revelación para inversiones en instrumentos de patrimonio designadas a valor razonable con cambios en otros resultados integrales e instrumentos a costo amortizado o valor razonable con cambios en otros resultados integrales. Las modificaciones son aplicables para periodos iniciados a partir del 1 de enero de 2026, permitiendo la adopción anticipada. La aplicación de la norma no impactó en los resultados de las operaciones o en la situación financiera del Grupo.

2.2.2. Nuevas normas, modificaciones e interpretaciones no efectivas y no adoptadas anticipadamente por el Grupo

Conforme a la Resolución General CNV N° 972/23, no se admite la aplicación anticipada de las Normas de Contabilidad NIIF y/o sus modificaciones, excepto que sea admitida específicamente en oportunidad de su adopción.

- NIIF 18 "Presentación e información a revelar en los estados financieros": emitida en abril de 2024. Establece nuevos requisitos de presentación y revelación de información con el objetivo de garantizar que los estados financieros proporcionen información relevante que represente fielmente la situación de una entidad. La norma no afecta el reconocimiento o medición de las partidas de los estados financieros; no obstante, introduce nuevos requisitos para aumentar la comparabilidad entre entidades. En particular, se destaca: (i) la clasificación de ingresos y gastos en categorías operativas, de inversión y financiación; (ii) la incorporación de subtotales requeridos; y (iii) la divulgación de medidas de desempeño definidas por la gerencia. La norma es aplicable de forma retroactiva a los ejercicios anuales y periodos intermedios iniciados a

Véase nuestro informe de fecha
12 de mayo de 2026

PRICE WATERHOUSE & CO. S.R.L.

C.P.C.E.C.A.B.A. Tº 1 Fº 17

(Socio)

Notas a los Estados Financieros Consolidados Condensados Intermedios (cont.)

partir del 1 de enero de 2027, permitiendo la adopción anticipada. El Grupo se encuentra analizando el impacto que dicha modificación tendrá en sus estados financieros.

- NIIF 19 "Subsidiarias sin Obligación Pública de Rendir Cuentas: Información a Revelar": emitida en abril de 2024. Establece la opción de revelar requisitos de información reducidos para entidades sin contabilidad pública que son subsidiarias de una entidad que prepara estados financieros consolidados que están disponibles para uso público y cumplen con las normas de contabilidad NIIF. La norma es aplicable para periodos iniciados a partir del 1 de enero de 2027, permitiendo la adopción anticipada. La aplicación de la norma no impactará en los resultados de las operaciones o en la situación financiera del Grupo.
- NIC 21 "Conversión a una moneda de presentación hiperinflacionaria": emitida en noviembre 2025. Establece que, cuando una entidad convierte importes de una moneda funcional correspondiente a una economía no hiperinflacionaria hacia una moneda de presentación de una economía hiperinflacionaria, incluyendo montos comparativos, debe utilizar el tipo de cambio vigente a la fecha de cierre. Las modificaciones son aplicables para periodos iniciados a partir del 1 de enero de 2027. El Grupo se encuentra analizando el impacto que dicha modificación tendrá en sus estados financieros.

La gerencia evaluó la relevancia de otras nuevas normas, modificaciones e interpretaciones aún no efectivas y concluyó que las mismas no son relevantes para el Grupo.

2.2.3. Estimaciones

La preparación de los Estados Financieros Consolidados Condensados Intermedios requiere que la Gerencia de la Sociedad realice estimaciones y evaluaciones acerca del futuro, aplique juicios críticos y establezca premisas que afecten a la aplicación de las políticas contables y a los montos de activos y pasivos, e ingresos y egresos informados. En la preparación de estos Estados Financieros Consolidados Condensados Intermedios, los juicios críticos efectuados por la Gerencia al aplicar las políticas contables de la Sociedad y las fuentes de información utilizadas para las estimaciones respectivas son las mismas que fueron aplicadas en los Estados Financieros por el ejercicio finalizado el 31 de diciembre de 2025.

Estas estimaciones y juicios son evaluados continuamente y están basados en experiencias pasadas y otros factores que son razonables bajo las circunstancias existentes. Los resultados reales futuros pueden diferir de las estimaciones y evaluaciones realizadas a la fecha de preparación de los presentes Estados Financieros Condensados Intermedios.

Véase nuestro informe de fecha
12 de mayo de 2026

PRICE WATERHOUSE & CO. S.R.L.


C.P.C.E.C.A.B.A. Tº 1 Fº 17

(Socio)

Notas a los Estados Financieros Consolidados Condensados Intermedios (cont.)

Nota 3. Consolidación en Subsidiarias

Los Estados Financieros de CGC al 31 de marzo de 2026 se consolidaron con los Estados Financieros de las siguientes sociedades:

Sociedad	País	Moneda Funcional	Cantidad de acciones (participación directa e indirecta)	% de participación (directa e indirecta)	Cantidad de votos posibles
Compañía General de Combustibles Internacional Corp. S.A.	Panamá	Dólar estadounidense	100	100%	100
CGC Energy Ltd.	Islas Caimán	Dólar estadounidense	100	100%	100
ENG Servicios S.A.U.	Argentina	Pesos Argentinos	100	100%	100

Nota 4. Administración de riesgos financieros

El Directorio del Grupo acuerda las políticas para la gestión y administración de sus riesgos, las cuales han sido aplicadas consistentemente en los períodos bajo análisis presentados en los presentes Estados Financieros.

La actividad del Grupo se encuentra expuesta a diferentes riesgos financieros entre los cuales se encuentra, riesgo de liquidez, riesgo de crédito, riesgo de precio del commodities, y riesgo de exposición a la moneda extranjera. Los presentes Estados Financieros Condensados no incluyen todas las revelaciones de administración de riesgos requeridas para los Estados Financieros anuales y es por esto que deben ser leídos en conjunto con los Estados Financieros anuales de la Sociedad al 31 de diciembre del 2025.

Si bien no ha habido cambios materiales en la administración de riesgo financiero desde el último cierre de ejercicio, al 31 de marzo de 2026 la Sociedad presenta un capital de trabajo negativo que asciende a \$ 282.625 millones, el cual se espera que sea revertido con refinanciamiento de pasivos financieros de corto plazo y con el Plan de Eficiencia Operativa informado en Nota 27 a los presentes estados financieros.

Nota 5. Medición del valor razonable

La NIIF 13 requiere, para los instrumentos financieros que se valúan a valor razonable, una revelación del valor razonable por nivel. El Grupo clasifica las mediciones a valor razonable de los instrumentos financieros utilizando una jerarquía de valor razonable, la cual refleja la relevancia de las variables utilizadas para llevar a cabo dichas mediciones. La jerarquía de valor razonable tiene los siguientes niveles:

Véase nuestro informe de fecha
12 de mayo de 2026

PRICE WATERHOUSE & CO. S.R.L.

(Socio)

C.P.C.E.C.A.B.A. Tº 1 Fº 17

Notas a los Estados Financieros Consolidados Condensados Intermedios (cont.)

- **Nivel 1:** precios de cotización (no ajustados) en mercados activos para activos o pasivos idénticos.
- **Nivel 2:** datos distintos a precios de cotización incluidos en el nivel 1 que sean observables para el activo o pasivo, ya sea directamente (es decir, precios) o indirectamente (es decir, que se deriven de precios).
- **Nivel 3:** datos sobre el activo o el pasivo que no están basados en datos observables en el mercado (es decir, información no observable).

El siguiente cuadro presenta los activos financieros medidos a su valor razonable al 31 de marzo de 2026 y al 31 de diciembre de 2025. El Grupo no posee pasivos financieros medidos a su valor razonable:

Al 31.03.2026	Nivel 1	Nivel 2	Nivel 3	Total (No auditados)
Activos				
Efectivo y equivalentes de efectivo				
Fondos comunes de inversión	35.808.750	-	-	35.808.750
Inversiones a valores razonables				
Acciones con cotización	886.799	-	-	886.799
Total activos corrientes	36.695.549	-	-	36.695.549
<hr/>				
Al 31.12.2025	Nivel 1	Nivel 2	Nivel 3	Total
Activos				
Efectivo y equivalentes de efectivo				
Fondos comunes de inversión	141.450.304	-	-	141.450.304
Inversiones a valores razonables				
Acciones con cotización	917.306	-	-	917.306
Total activos corrientes	142.367.610	-	-	142.367.610

Al 31 de marzo de 2026 no hubo transferencias entre niveles durante el período, ni tampoco se han producido cambios en la forma de determinar el valor razonable de activos y pasivos financieros.

Las técnicas de valuación específicas utilizadas para determinar los valores razonables incluyen:

- Precios de cotización en mercados activos para instrumentos similares. Estos valores están incluidos en el nivel 1.
- Los valores razonables para los instrumentos financieros de cobertura se determinan utilizando modelos de precios específicos que son observables en el mercado o pueden ser derivados de o corroborados por datos observables. El valor razonable de los contratos de cobertura se calcula como el valor presente neto de los flujos de fondo futuros estimados, basados en el precio de cotización futuro en mercados activos. Estos valores están incluidos en el nivel 2.
- Los valores razonables para los restantes instrumentos financieros se determinan utilizando valores descontados de flujos de fondos. Estos valores están incluidos en el nivel 3.

Véase nuestro informe de fecha
12 de mayo de 2026

PRICE WATERHOUSE & CO. S.R.L.

C.P.C.E.C.A.B.A. Tº 1 Fº 17

(Socio)

Notas a los Estados Financieros Consolidados Condensados Intermedios (cont.)

Nota 6. Información por segmentos

NIIF 8 "Información por segmentos" requiere que la entidad reporte información financiera y descriptiva de aquellos segmentos operativos o agrupaciones de segmentos clasificados como reportables que cumplen determinados criterios. Los segmentos operativos son aquellos en donde la información financiera separada se encuentra disponible y son evaluados regularmente por el Director de Decisiones Operativas ("DDO") para optar en cómo alocar recursos o bien analizar el desempeño de los activos. Los segmentos operativos son reportados de manera consistente con reportes internos al DDO o en su caso, al Directorio.

El Grupo posee dos segmentos operativos y reportables, los cuales se encuentran organizados en base a características económicas similares, naturaleza de los productos ofrecidos, procesos de producción, tipo y clases de clientes y métodos de distribución, de acuerdo a lo siguiente:

- "Upstream": incluyen los resultados en la exploración, producción de petróleo, gas y Gas Licuado de Petróleo (GLP);
- "Midstream": incluyen los resultados por las inversiones permanentes en las siguientes compañías de transporte de gas: Transportadora de Gas del Norte S.A., Transportadora de Gas del Mercosur S.A., Gasoducto GasAndes (Argentina) S.A. y Gasoducto GasAndes S.A. (Chile).

Estructura central incluye gastos comunes a los segmentos reportados tales como, gastos administrativos, impuestos sobre transacciones financieras, intereses sobre pasivos financieros e impuesto a las ganancias incurridos por el Grupo en el giro habitual del negocio, los cuales no se encuentran alocados a los segmentos reportados.

El DDO utiliza el EBITDA Ajustado por segmento para la toma de decisiones en cómo alocar recursos y monitorear el desempeño de los segmentos.

El EBITDA ajustado está definido como el resultado operativo de los segmentos consolidados excluyendo los gastos de depreciación, amortización y desvalorización de la propiedad planta y equipo y derecho a uso de activo por arrendamiento, ganancias (pérdidas) en la devolución de áreas de exploración e inversiones exploratorias no exitosas, impuesto a los débitos y créditos bancarios y gastos por reestructuración. El EBITDA ajustado con dividendos cobrados incluye además el cobro de dividendos sobre las inversiones en asociadas y negocios conjuntos. El total del EBITDA ajustado con dividendos cobrados está definido como la suma del EBITDA ajustado de todos los segmentos más dividendos cobrados.

Se detalla a continuación información seleccionada para cada uno de los segmentos de negocios identificados por la Dirección del Grupo:

Véase nuestro informe de fecha
12 de mayo de 2026

PRICE WATERHOUSE & CO. S.R.L.

.....
(Socio)
C.P.C.E.C.A.B.A. Tº 1 Fº 17

Notas a los Estados Financieros Consolidados Condensados Intermedios (cont.)

	Al 31.03.2026			
	Upstream	Midstream	Estructura Central	Total (No auditados)
Ingresos	286.692.039	-	-	286.692.039
Costo de ingresos	(135.940.271)	-	-	(135.940.271)
Resultado bruto	150.751.768	-	-	150.751.768
Gastos de comercialización	(15.241.885)	-	-	(15.241.885)
Gastos de estructura central	-	-	(20.039.880)	(20.039.880)
Otros ingresos y (egresos) operativos, netos	7.730.632	821.994	-	8.552.626
EBITDA ajustado	143.240.515	821.994	(20.039.880)	124.022.629
Depreciaciones y amortizaciones	(71.905.220)	-	(2.286.233)	(74.191.453)
Impuesto a los débitos y créditos bancarios	(4.120.384)	-	-	(4.120.384)
Resultado inversiones permanentes	-	20.600.258	-	20.600.258
Subtotal	67.214.911	21.422.252	(22.326.113)	66.311.050
Ingresos financieros	-	-	3.926.413	3.926.413
Costos financieros	-	-	(30.686.887)	(30.686.887)
Otros resultados financieros	-	-	(36.872.664)	(36.872.664)
Resultado antes de impuestos	67.214.911	21.422.252	(85.959.251)	2.677.912
Impuesto a las ganancias	-	-	94.179.249	94.179.249
Resultado del período Ganancia / (Pérdida)	67.214.911	21.422.252	8.219.998	96.857.161
Total EBITDA ajustado				124.022.629
Dividendos cobrados en el período				11.300.213
Total EBITDA Ajustado con dividendos cobrados				135.322.842

Véase nuestro informe de fecha
12 de mayo de 2026

PRICE WATERHOUSE & CO. S.R.L.

(Socio)
C.P.C.E.C.A.B.A. Tº 1 Fº 17

Notas a los Estados Financieros Consolidados Condensados Intermedios (cont.)

	Al 31.03.2025			
	Upstream	Midstream	Estructura Central	Total (No auditados)
Ingresos	299.033.972	-	-	299.033.972
Costo de ingresos	(195.813.827)	-	-	(195.813.827)
Resultado bruto	103.220.145	-	-	103.220.145
Gastos de comercialización	(15.467.466)	-	-	(15.467.466)
Gastos de estructura central	-	-	(20.594.486)	(20.594.486)
Otros ingresos y (egresos) operativos, netos	6.337.816	862.018	-	7.199.834
EBITDA ajustado	94.090.495	862.018	(20.594.486)	74.358.027
Depreciaciones y amortizaciones	(68.010.775)	-	(829.277)	(68.840.052)
Impuesto a los débitos y créditos bancarios	(3.180.789)	-	-	(3.180.789)
Resultado inversiones permanentes	-	27.836.323	-	27.836.323
Subtotal	22.898.931	28.698.341	(21.423.763)	30.173.509
Ingresos financieros	-	-	2.166.995	2.166.995
Costos financieros	-	-	(16.851.980)	(16.851.980)
R.E.C.P.A.M.	-	-	2.355.842	2.355.842
Otros resultados financieros	-	-	74.187.756	74.187.756
Resultado antes de impuestos	22.898.931	28.698.341	40.434.850	92.032.122
Impuesto a las ganancias	-	-	(59.332.684)	(59.332.684)
Resultado del período Ganancia / (Pérdida)	22.898.931	28.698.341	(18.897.834)	32.699.438
Total EBITDA ajustado				74.358.027
Dividendos cobrados en el período				-
Total EBITDA Ajustado con dividendos cobrados				74.358.027

Véase nuestro informe de fecha
12 de mayo de 2026

PRICE WATERHOUSE & CO. S.R.L.

(Socio)
C.P.C.E.C.A.B.A. Tº 1 Fº 17

Notas a los Estados Financieros Consolidados Condensados Intermedios (cont.)

Nota 7. Propiedad, planta y equipos

La composición del rubro es la siguiente:

	Por el período de tres meses finalizado el 31 de marzo de 2026									31.03.2025	
	Activos de desarrollo y producción										
	Pozos e instalaciones de producción	Otros bienes asociados a la producción	Propiedad minera	Materiales	Obras en curso	Subtotal	Activos de exploración y evaluación	Activos administración central	Deterioro de activos no financieros	Total (No auditados)	Total (No auditados)
Costo											
Saldos al inicio del ejercicio	4.450.048.231	49.810.847	331.338.827	6.411	54.542.730	4.885.747.046	46.244.034	211.324.543	(382.288.945)	4.761.026.678	4.037.428.223
Altas	1.904.074	41.193	-	-	44.217.529	46.162.796	194.653	3.819.626	-	50.177.075	60.503.815
Conversión	(224.062.584)	(801.975)	(16.623.872)	(322)	(3.175.729)	(244.664.482)	(2.204.440)	(10.662.802)	19.180.133	(238.351.591)	-
Transferencias	33.591.343	-	-	-	(33.591.343)	-	-	-	-	-	-
Combinación de negocio (nota 1.1.a)	(22.184.544)	-	5.745.877	-	-	(16.438.667)	-	-	-	(16.438.667)	-
Movimiento de costo de abandono de pozos	-	-	-	-	-	-	-	-	-	-	(12.089.717)
Saldos al cierre del período	4.239.296.520	49.050.065	320.460.832	6.089	61.993.187	4.670.806.693	44.234.247	204.481.367	(363.108.812)	4.556.413.495	4.085.842.321
Depreciaciones acumuladas											
Saldos al inicio del ejercicio	2.250.378.804	26.592.151	146.118.071	-	-	2.423.089.026	-	14.183.610	-	2.437.272.636	2.223.753.104
Depreciaciones del período	59.297.824	2.201.944	5.618.715	-	-	67.118.483	-	2.287.663	-	69.406.146	61.772.218
Conversión	(114.370.489)	(1.286.474)	(7.462.375)	-	-	(123.119.338)	-	(769.109)	-	(123.888.447)	-
Saldos al cierre del período	2.195.306.139	27.507.621	144.274.411	-	-	2.367.088.171	-	15.702.164	-	2.382.790.335	2.285.525.322
Valor residual	2.043.990.381	21.542.444	176.186.421	6.089	61.993.187	2.303.718.522	44.234.247	188.779.203	(363.108.812)	2.173.623.160	1.800.316.999

Véase nuestro informe de fecha
12 de mayo de 2026

PRICE WATERHOUSE & CO. S.R.L.

(Socio)
C.P.C.E.C.A.B.A. Tº 1 Fº 17

Notas a los Estados Financieros Consolidados Condensados Intermedios (cont.)

Evaluación del valor recuperable de propiedades, planta y equipos

Al cierre de cada período, la Sociedad revisa la relación entre el valor recuperable y el valor en libro de sus activos, cuando existen indicios de desvalorización. Durante el período de tres meses finalizado al 31 de marzo de 2026 y 2025, la Sociedad no identificó indicios de deterioro adicional o de recupero, para los activos no financieros.

Al 31 de marzo de 2026 y al 31 de diciembre de 2025, el saldo de deterioro de activos no financieros se compone de la siguiente manera:

UGEs	31.03.2026	31.12.2025
El Cerrito	211.045.952	222.193.820
Campo Boleadoras	36.496.734	38.424.565
Campo Indio	97.329.495	102.470.634
María Inés	18.236.631	19.199.926
Total Cuenca Austral	363.108.812	382.288.945

La evaluación del valor recuperable de propiedad planta y equipo se informó en detalle en Nota 5.c) a los Estados Financieros al 31 de diciembre de 2025.


Nota 8. Inversiones en asociadas y negocios conjuntos

8.a) A continuación, se detallan las inversiones en sociedades asociadas y negocios conjuntos al 31 de marzo de 2026 y al 31 de diciembre de 2025:

Sociedad	31.03.2026	31.12.2025
	(No auditados)	
Negocios Conjuntos		
Gasinvest S.A.	327.966.798	289.518.545
Gasoducto GasAndes (Argentina) S.A.	17.065.188	18.583.264
Gasoducto GasAndes S.A. (Chile)	21.201.635	23.516.066
Transportadora de Gas del Norte S.A.	658.654	581.004
Andes Operaciones y Servicios S.A. (Chile)	1.801.807	1.809.414
Asociadas		
Transportadora de Gas del Mercosur S.A.	1.051.198	1.260.770
Otras sociedades		
Termap S.A.	3.887.711	3.887.711
Total de inversiones en sociedades	373.632.991	339.156.774

Véase nuestro informe de fecha
12 de mayo de 2026

PRICE WATERHOUSE & CO. S.R.L.


(Socio)
C.P.C.E.C.A.B.A. Tº 1 Fº 17

Notas a los Estados Financieros Consolidados Condensados Intermedios (cont.)

8.b) A continuación, se detalla la evolución de las inversiones en sociedades al 31 de marzo de 2026 y 2025:

	31.03.2026	31.03.2025
	(No auditados)	
Saldo al inicio del ejercicio	339.156.774	348.005.778
Diferencias por conversión	25.176.172	617.774
Participación en resultados	20.600.258	27.836.323
Dividendos (1)	(11.300.213)	(4.719.927)
Saldo al cierre del período	373.632.991	371.739.948

(1) Los dividendos declarados al 31 de marzo de 2025 han quedado impagos a esa fecha.

8.c) A continuación, se detallan los resultados de inversiones en sociedades al 31 de marzo de 2026 y 2025:

Sociedad	31.03.2026	31.03.2025
	(No auditados)	
Negocios Conjuntos		
Gasinvest S.A.	11.317.661	22.282.139
Gasoducto GasAndes (Argentina) S.A.	6.431.501	5.463.439
Gasoducto GasAndes S.A. (Chile)	3.073.603	93.706
Transportadora de Gas del Norte S.A.	22.936	44.928
Andes Operaciones y Servicios S.A. (Chile)	83.174	62.599
Asociadas		
Transportadora de Gas del Mercosur S.A.	(328.617)	(110.488)
Total de resultados en sociedades	20.600.258	27.836.323

Véase nuestro informe de fecha
12 de mayo de 2026

PRICE WATERHOUSE & CO. S.R.L.

(Socio)
C.P.C.E.C.A.B.A. Tº 1 Fº 17

Notas a los Estados Financieros Consolidados Condensados Intermedios (cont.)

Nota 9. Otros créditos

La composición de los otros créditos es la siguiente:

	31.03.2026	31.12.2025
	(No auditados)	
No corrientes		
Partes relacionadas (Nota 26.a)	9.111.258	9.464.827
Diversos	216.637	151.996
Previsión sobre pérdidas esperadas futuras	(7.634.896)	(7.988.465)
Total	1.692.999	1.628.358
Corrientes		
Créditos por incentivos	1.376.821	2.462.756
Partes relacionadas (Nota 26.a)	3.416.971	2.811.095
Créditos fiscales	45.692.670	38.163.429
Anticipos a proveedores	8.075.947	8.772.439
Depósitos en garantía (1)	8.515.389	8.856.816
Gastos pagados por adelantado	3.989.698	2.795.940
Socios UTEs	89.965	794.000
Canon minero pagado por adelantado	6.347.454	-
Diversos	13.068.167	13.432.975
Total	90.573.082	78.089.450

(1) Garantía depositada por Compañía General de Combustibles Internacional Corp. S.A. por importación de planta de compresión de gas de la Sociedad.

Los movimientos de la previsión sobre pérdidas esperadas son los siguientes:

	31.03.2026	31.03.2025
	(No auditados)	
No corriente		
Saldo al inicio del ejercicio	7.988.465	7.731.684
Reexpresión por cambios en el poder adquisitivo de la moneda	-	(610.245)
(Disminución) Aumentos (1)	(353.569)	281.141
Saldo al cierre del período	7.634.896	7.402.580

(1) Imputado a resultados financieros en 2026 y 2025.

Debido a la naturaleza a corto plazo de los otros créditos corrientes, se considera que su valor en libros no difiere de su valor razonable. Para los otros créditos no corrientes, los valores razonables tampoco difieren significativamente de sus valores en libros.

Véase nuestro informe de fecha
12 de mayo de 2026

PRICE WATERHOUSE & CO. S.R.L.

(Socio)
C.P.C.E.C.A.B.A. Tº 1 Fº 17

Notas a los Estados Financieros Consolidados Condensados Intermedios (cont.)

Nota 10. Inventarios

La composición de los inventarios es la siguiente:

	31.03.2026 (No auditados)	31.12.2025
Petróleo y derivados	37.961.738	15.458.357
Materiales y repuestos	180.414.966	193.459.756
Previsión por obsolescencia	(57.500.967)	(60.308.714)
Total	160.875.737	148.609.399

Los movimientos de la previsión por obsolescencia son los siguientes:

	31.03.2026 (No auditados)	31.03.2025
Saldo al inicio del ejercicio	60.308.714	55.110.333
Conversión	(2.807.747)	-
Utilizaciones	-	(4.349.734)
Saldo al cierre del período	57.500.967	50.760.599

Nota 11. Cuentas comerciales por cobrar

La composición de las cuentas comerciales por cobrar es la siguiente:

	31.03.2026 (No auditados)	31.12.2025
No corrientes		
Comunes (1)	201.252	201.252
Menos: Previsión para pérdidas esperadas	(201.252)	(201.252)
Total	-	-
Corrientes		
Comunes	178.992.396	145.625.337
Menos: Previsión para pérdidas esperadas	(3.469.530)	(3.469.530)
Total	175.522.866	142.155.807

(1) Al 31 de marzo de 2026 y al 31 de diciembre de 2025 corresponden a los saldos pendientes de cobro por Decreto N° 1053/2018.

Véase nuestro informe de fecha
12 de mayo de 2026

PRICE WATERHOUSE & CO. S.R.L.

C.P.C.E.C.A.B.A. Tº 1 Fº 17

(Socio)

Notas a los Estados Financieros Consolidados Condensados Intermedios (cont.)

Los movimientos de la previsión para pérdidas esperadas son los siguientes:

	31.03.2026	31.03.2025
	(No auditados)	
Saldo al inicio del ejercicio	3.670.782	2.548.658
Reexpresión por cambios en el poder adquisitivo de la moneda	-	(189.726)
Saldo al cierre del período	3.670.782	2.358.932

Al 31 de marzo de 2026 y al 31 de diciembre de 2025, el monto de cuentas por cobrar comerciales, cumplen en su integridad con sus términos contractuales y su valor razonable no difiere significativamente del valor de libros.

Nota 12. Inversiones a costo amortizado y valor razonable

12.a) La composición de las inversiones a costo amortizado es la siguiente:

	31.03.2026	31.12.2025
	(No auditados)	
Corrientes		
Depósitos a plazo fijo (1)	17.634.068	17.091.723
Total	17.634.068	17.091.723


(1) Al 31 de marzo de 2026 y al 31 de diciembre de 2025, corresponde a un plazo fijo depositado por CGC Energy Ltd en Eurobanco Bank Ltd. que se encuentra con disponibilidad restringida y en garantía de la deuda financiera de CGC con Eurobanco Bank Ltd.

12.b) La composición de las inversiones a valor razonable es la siguiente:

	31.03.2026	31.12.2025
	(No auditados)	
Corrientes		
Acciones con cotización	886.799	917.306
Total	886.799	917.306

Véase nuestro informe de fecha
12 de mayo de 2026

PRICE WATERHOUSE & CO. S.R.L.


..... (Socio)
C.P.C.E.C.A.B.A. Tº 1 Fº 17

Notas a los Estados Financieros Consolidados Condensados Intermedios (cont.)

Nota 13. Efectivo y equivalentes de efectivo

	31.03.2026	31.12.2025
	(No auditados)	
Caja y bancos	708.745	741.569
Bancos	67.238.365	390.801.924
Fondos comunes de inversión (1)	35.808.750	141.450.304
Total	103.755.860	532.993.797

(1) Al 31 de marzo de 2026 y al 31 de diciembre de 2025, las cuotas partes del fondo común de inversión son las siguientes:

	31.03.2026	31.12.2025
	(No auditados)	
Alpha Pesos	110.941.089	362.084.208
Allaria Dólar Ahorro Clase C	291.028.857	713.390.303
Allaria Dólar Ahorro Plus B	932.847	5.857.893
Allaria MEP Money Market Ahorro Clase C	1.406.245	12.874.981
Delta Dólares Clase B	-	8.212.104
Pionero Pesos Clase B	-	6.754.792
Lombard Renta en Pesos	-	4.764.827
Max Money Market Clase B	-	263.393.034
Fima Premium Clase C	99.812	100.870.902
MAX RETORNO TOTAL PESOS Clase D	9.280.955.428	10.906.969.683
Toronto Trust Ahorro - Clase B	16.977.800	19.720.755
Fundcorp Long Performance Plus - Clase C	137.043.721	1.405.935.763
Balanz Capital Money Market FCI - Clase A	43.487.760	-

A efectos del Estado de Flujos de Efectivo, el efectivo y equivalente de efectivo incluyen:

	31.03.2026	31.03.2025
	(No auditados)	
Efectivo y equivalente de efectivo	67.947.110	28.486.894
Fondos comunes de inversión	35.808.750	37.418.831
Total	103.755.860	65.905.725

Nota 14. Capital social

Al 31 de marzo de 2026 y al 31 de diciembre de 2025, el capital social asciende a \$ 99.761.469, encontrándose totalmente suscripto, integrado, emitido e inscripto. El mismo está compuesto por acciones de valor nominal \$ 1, representadas por 74.102.019.856 acciones ordinarias, integradas por 51.871.413.862 acciones Clase A y 22.230.605.994 acciones Clase B, ambas con cinco votos por acción, y por 25.659.449.257 acciones preferidas sin derecho a voto.

La Sociedad es controlada por Latin Exploration S.L.U., quien detenta el 77,72% del capital social y de los votos a las fechas mencionadas. El porcentaje remanente del capital social corresponde a accionistas no controlantes, por lo tanto, la tenencia accionaria quedó compuesta de la siguiente manera:

Véase nuestro informe de fecha
12 de mayo de 2026

PRICE WATERHOUSE & CO. S.R.L.

(Socio)
C.P.C.E.C.A.B.A. Tº 1 Fº 17

Notas a los Estados Financieros Consolidados Condensados Intermedios (cont.)

Accionista	Acciones Ordinarias	Acciones Preferidas (*)	% Tenencia Accionaria
Latin Exploration S.L.U.	51.871.413.862 clase "A"	25.659.449.257	77,72%
Sociedad Comercial del Plata S.A.	22.230.605.994 clase "B"	-	22,28%
Total	74.102.019.856	25.659.449.257	100,00%

(*) Los titulares de acciones preferidas tendrán derecho a un dividendo preferencial anual no acumulativo equivalente al 50% de los dividendos que sean declarados, voluntariamente, por la asamblea general ordinaria de accionistas, el cual tendrá prioridad en el pago respecto a los dividendos correspondientes a las acciones ordinarias en tanto no se podrá pagar ni declarar ni asignar ningún dividendo o distribución en efectivo u otros bienes para el pago por o respecto de las acciones ordinarias, a menos de que junto con ello se pague o declare y asigne el dividendo a las acciones preferidas. El dividendo de las acciones preferidas será pagadero a cada acción preferida en forma proporcional. Adicionalmente, en caso de liquidación de la Sociedad, las acciones preferidas tendrán prioridad respecto de las acciones ordinarias y los tenedores de acciones preferidas tendrán derecho a recibir, del producido de la liquidación, un importe equivalente al valor nominal de las acciones preferidas, previo al pago del dividendo de liquidación de las acciones ordinarias.

Nota 15. Otras provisiones

El detalle de las otras provisiones es el siguiente:

	31.03.2026 (No auditados)	31.12.2025
No corrientes		
Desbalanceo de gas	1.835	2.051
Abandono de pozos y remediación ambiental	311.180.603	319.886.710
Otros	609.172	641.349
Total	311.791.610	320.530.110
Corrientes		
Desbalanceo de gas	902	917
Total	902	917

La evolución de las provisiones por desbalanceo de gas y abandono de pozos y remediación ambiental es la siguiente:

Véase nuestro informe de fecha
12 de mayo de 2026

PRICE WATERHOUSE & CO. S.R.L.

(Socio)
C.P.C.E.C.A.B.A. Tº 1 Fº 17

Notas a los Estados Financieros Consolidados Condensados Intermedios (cont.)

	Saldo al inicio del ejercicio 31.12.2025	Disminu- ciones	Saldo al cierre del período (No auditados) 31.03.2026
No corrientes			
Desbalanceo de gas (1)	2.051	(216)	1.835
Abandono de pozos y remediación ambiental (2)	319.886.710	(8.706.107)	311.180.603
Otros	641.349	(32.177)	609.172
Total	320.530.110	(8.738.500)	311.791.610
Corrientes			
Desbalanceo de gas (1)	917	(15)	902
Total	917	(15)	902

(1) Las disminuciones corresponden \$(231) a devolución de gas y se imputó a costo de ventas.

(2) Corresponde \$7.420.956 a valor actual imputados a costos financieros, \$(14.782.640) a conversión y \$(1.344.423) a aplicaciones del período.

Nota 16. Otras deudas

	31.03.2026 (No auditados)	31.12.2025
No corrientes		
Ingresos a devengar (1)	51.825.000	58.200.000
Contraprestación diferida por adquisición de área (1)	256.478.957	303.054.722
Total	308.303.957	361.254.722
Corrientes		
Regalías de petróleo y gas	10.295.876	5.343.749
Contraprestación diferida por adquisición de área (1)	115.463.751	127.055.701
Ingresos a devengar (1)	13.820.000	14.550.000
Partes relacionadas (Nota 26.a)	10.682.307	11.232.021
Provisión para gastos por reestructuración (Nota 27)	13.669.400	20.568.429
Diversos	25.146	26.190
Total	163.956.480	178.776.090

(1) Adquisición de Aguada del Chañar (Nota 1.1).

Véase nuestro informe de fecha
12 de mayo de 2026

PRICE WATERHOUSE & CO. S.R.L.

(Socio)
C.P.C.E.C.A.B.A. Tº 1 Fº 17

Notas a los Estados Financieros Consolidados Condensados Intermedios (cont.)

Nota 17. Deuda por arrendamiento y derecho de uso de activos


El Grupo reconoció los pasivos por arrendamiento al valor presente de los pagos de arrendamiento restantes. La tasa de interés nominal anual aplicada a los pasivos por arrendamiento en US\$ al 31 de marzo de 2026 y 2025 fue del 12,41%.

Seguidamente se detallan los movimientos por el período terminado al 31 de marzo de 2026 y 2025:

	31.03.2026	31.03.2025
	(No auditados)	
Derecho de uso de activos por arrendamiento reconocido al 1° de enero de 2026 y 2025	66.076.094	42.605.804
Depreciación del derecho de uso de activos por el período	(9.987.630)	(5.059.100)
Conversión	(3.063.928)	-
Derecho de uso de activos por arrendamiento reconocido al 31 de marzo de 2026 y 2025	53.024.536	37.546.704
Deuda por arrendamientos reconocida al 1° de enero de 2026 y 2025	61.669.026	31.124.586
Pagos por arrendamientos	(10.461.654)	(4.529.791)
Efecto diferencia de cambio por el período	(2.900.221)	(1.210.263)
Efecto por descuento a valor actual por el período	1.849.281	1.069.452
Deuda por arrendamientos al 31 de marzo de 2026 y 2025	50.156.432	26.453.984
	31.03.2026	31.12.2025
	(No auditados)	
Clasificación deuda por arrendamientos		
Deudas por arrendamientos no corriente	19.953.412	26.599.449
Deudas por arrendamientos corriente	30.203.020	35.069.577

Véase nuestro informe de fecha
12 de mayo de 2026

PRICE WATERHOUSE & CO. S.R.L.


..... (Socio)
C.P.C.E.C.A.B.A. Tº 1 Fº 17

Notas a los Estados Financieros Consolidados Condensados Intermedios (cont.)

Nota 18. Deudas financieras

La composición de las deudas financieras es la siguiente:

	31.03.2026	31.12.2025
	(No auditados)	
No corrientes		
Préstamos bancarios	202.266.783	-
Obligaciones negociables	1.002.058.266	1.185.090.142
Otros préstamos	55.280.000	58.200.000
Total	1.259.605.049	1.243.290.142
Corrientes		
Préstamos bancarios	132.000.860	371.375.609
Obligaciones negociables	247.161.312	352.050.034
Partes relacionadas (Nota 26.a)	23.509.153	24.359.963
Pagarés y cauciones bursátiles	22.130.948	23.117.955
Otros préstamos	27.934.827	73.351.400
Total	452.737.100	844.254.961

El movimiento de las deudas financieras al 31 de marzo de 2026 y 2025 se expone a continuación:


	31.03.2026	31.03.2025
	(No auditados)	
Saldo inicial	2.087.545.103	1.766.628.009
Intereses devengados	30.647.487	16.851.982
Conversión/Diferencia de cambio, neta de R.E.C.P.A.M.	(102.564.021)	(76.164.262)
Préstamos recibidos	180.367.242	143.946.511
Pagos de capital	(461.634.787)	(150.088.250)
Pagos de intereses	(22.018.875)	(19.227.090)
Saldo final	1.712.342.149	1.681.946.900

Los vencimientos de las deudas financieras al 31 de marzo de 2026 y al 31 de diciembre de 2025 son los siguientes:

	31.03.2026	31.12.2025
	(No auditados)	
Menos de 1 año	452.737.100	844.254.961
De 1 a 2 años	438.630.914	364.518.618
De 2 a 3 años	326.320.689	343.611.519
Más de 3 años	494.653.446	535.160.005
Total	1.712.342.149	2.087.545.103

Véase nuestro informe de fecha
12 de mayo de 2026

PRICE WATERHOUSE & CO. S.R.L.


(Socio)
C.P.C.E.C.A.B.A. Tº 1 Fº 17

Notas a los Estados Financieros Consolidados Condensados Intermedios (cont.)

Ver el detalle de la deuda financiera, garantías y restricciones, en Notas 21 y 41.2 a los Estados Financieros al 31 de diciembre de 2025.

El importe en libros de las deudas financieras se aproxima a su valor razonable.

Al 31 de marzo de 2026, la Sociedad se encuentra en cumplimiento de los covenants establecidos en sus contratos de endeudamiento.

En el período de tres meses al 31 de marzo de 2026, la Sociedad registró diversos movimientos vinculados a su deuda financiera como, la cancelación total de las Obligaciones Negociables Clases 33, 34 y 35; y la reestructuración de préstamos Sindicado, Eurobanco Bank Ltd, Banco Macro y Banco Provincia, que implicaron la extensión de plazos y ajustes en las tasas aplicables. Asimismo, se instrumentaron nuevas operaciones de financiamiento con Banco de Galicia. (Ver el detalle en la Nota 21 a los Estados Financieros al 31 de diciembre de 2025). Adicionalmente se emitieron las Obligaciones Negociables Clase 40 (Ver el detalle en la Nota 41.2 de hechos posteriores a los Estados Financieros al 31 de diciembre de 2025). Con posterioridad al cierre del periodo se emitieron las Obligaciones Negociables Clase 38 Adicionales (Ver Nota 28).

Nota 19. Deudas comerciales

El detalle de las deudas comerciales es el siguiente:

	31.03.2026	31.12.2025
	(No auditados)	
Corrientes		
Proveedores comunes	53.302.539	80.777.938
Proveedores comunes de utes	22.811.119	43.819.379
Partes relacionadas (Nota 26.a)	2.507.347	2.640.078
Facturas a recibir	60.048.453	57.388.843
Total	138.669.458	184.626.238

Nota 20. Ingresos

	Período de tres meses	
	31.03.2026	31.03.2025
	(No auditados)	
Entregas de crudo	207.693.543	195.804.742
Gas	73.339.124	97.337.488
Otros	5.970.029	5.618.157
Incentivos (1)	(310.657)	273.585
Total	286.692.039	299.033.972

(1) Estos incentivos fueron registrados de acuerdo a la Norma Internacional de Contabilidad ("NIC") 20.

Véase nuestro informe de fecha
12 de mayo de 2026

PRICE WATERHOUSE & CO. S.R.L.

(Socio)
C.P.C.E.C.A.B.A. Tº 1 Fº 17

Notas a los Estados Financieros Consolidados Condensados Intermedios (cont.)

Nota 21. Costo de ingresos

	Período de tres meses	
	31.03.2026	31.03.2025
	(No auditados)	
Inventarios al inicio	208.918.113	280.093.450
Compras	15.220.513	10.759.694
Consumos de inventario	(13.535.054)	(17.162.016)
Costo de producción (1)	229.312.500	257.126.643
Conversión	(9.573.493)	-
Inventarios al cierre del período	(218.376.704)	(263.812.380)
Costo de ingresos	211.965.875	267.005.391

(1) Costo de producción

	Período de tres meses	
	31.03.2026	31.03.2025
	(No auditados)	
Servicios contratados de producción	16.975.076	47.812.830
Sueldos y jornales, cargas sociales y otros gastos de personal	24.853.468	14.203.651
Depreciación Propiedad, planta y equipos (1)	61.917.590	62.951.675
Depreciación derecho de uso de activos	9.987.630	5.059.100
Impuestos, tasas y contribuciones	5.685.220	5.024.586
Combustibles, gas y energía eléctrica	6.375.706	8.169.088
Seguros generales	129.613	193.335
Mantenimiento, repuestos y reparaciones	53.448.191	64.211.307
Regalías, canon y servidumbre	46.702.862	45.298.441
Desbalanceo de gas	(231)	(703)
Control ambiental	3.113.053	4.174.635
Otros	124.322	28.698
Gastos imputables al costo	229.312.500	257.126.643

(1) Incluye \$ (5.202.323) y \$ (2.008.734) en el stock de crudo al 31 de marzo de 2026 y 2025, respectivamente.

Nota 22. Gastos de comercialización

	Período de tres meses	
	31.03.2026	31.03.2025
	(No auditados)	
Despacho y transporte	3.259.870	4.756.145
Sueldos y jornales, cargas sociales y otros gastos de personal	1.185.401	947.756
Impuesto sobre los ingresos brutos	9.787.315	8.177.766
Derechos de exportación	1.009.299	1.585.799
Total	15.241.885	15.467.466

Véase nuestro informe de fecha
12 de mayo de 2026

PRICE WATERHOUSE & CO. S.R.L.

(Socio)
C.P.C.E.C.A.B.A. Tº 1 Fº 17

Notas a los Estados Financieros Consolidados Condensados Intermedios (cont.)

Nota 23. Gastos de administración


	Período de tres meses	
	31.03.2026	31.03.2025
	(No auditados)	
Honorarios y retribuciones por servicios	3.218.183	2.352.719
Sueldos y jornales, cargas sociales y otros gastos de personal	10.381.574	12.189.766
Depreciación Propiedad, planta y equipos	2.286.233	829.277
Impuestos, tasas y contribuciones	243.747	29.177
Seguros generales	31.236	25.548
Repuestos y reparaciones	2.575.967	2.270.108
Gastos de oficina	340.771	752.875
Contribuciones a la comunidad	2.095.907	2.147.427
Otros	1.152.495	826.866
Total	22.326.113	21.423.763

Nota 24. Otros ingresos y (egresos) operativos, netos

	Período de tres meses	
	31.03.2026	31.03.2025
	(No auditados)	
Otros ingresos operativos		
Honorarios por servicios prestados	901.655	862.018
Comisiones ganadas	5.029.756	5.346.980
Ingresos por materiales recuperados	-	1.515.947
Diversos	2.621.215	1.067.544
	8.552.626	8.792.489
Otros egresos operativos		
Servicios contratados	-	(1.466.097)
Diversos	-	(126.558)
	-	(1.592.655)
Total	8.552.626	7.199.834

Véase nuestro informe de fecha
12 de mayo de 2026

PRICE WATERHOUSE & CO. S.R.L.


(Socio)
C.P.C.E.C.A.B.A. Tº 1 Fº 17

Notas a los Estados Financieros Consolidados Condensados Intermedios (cont.)

Nota 25. Resultados financieros, netos

	Período de tres meses	
	31.03.2026	31.03.2025
	(No auditados)	
Ingresos financieros		
Intereses	3.926.413	2.166.995
Total	3.926.413	2.166.995
Costos financieros		
Intereses	(30.686.887)	(16.851.980)
Total	(30.686.887)	(16.851.980)
Resultados por exposición a los cambios en el poder adquisitivo de la moneda		
R.E.C.P.A.M.	-	2.355.842
Total	-	2.355.842
Otros resultados financieros		
Resultado por medición a valor razonable de instrumentos financieros	(5.021.505)	(6.068.966)
Diferencias de cambio, netas	(4.342.745)	85.896.242
Resultado por medición a valor presente de pasivos	(23.477.764)	(5.225.722)
Otros egresos financieros	(4.030.650)	(413.798)
Total	(36.872.664)	74.187.756

Nota 26. Saldos y operaciones con partes relacionadas

Al 31 de marzo de 2026 y 2025 y al 31 de diciembre de 2025, la Sociedad es controlada por Latin Exploration S.L.U. una compañía radicada en España. La controlante última del Grupo es Southern Cone Foundation, una fundación constituida en Liechtenstein.

a) A continuación, se detallan los saldos con partes relacionadas al 31 de marzo de 2026 y al 31 de diciembre de 2025:

Véase nuestro informe de fecha
12 de mayo de 2026

PRICE WATERHOUSE & CO. S.R.L.

(Socio)
C.P.C.E.C.A.B.A. Tº 1 Fº 17

Notas a los Estados Financieros Consolidados Condensados Intermedios (cont.)

	31.03.2026 (No auditados)	31.12.2025
Otros créditos		
No corrientes		
Petronado S.A.	7.634.896	7.988.465
Latin Exploration S.L.U.	1.476.362	1.476.362
Total	9.111.258	9.464.827
Corrientes		
Gasoducto GasAndes (Argentina) S.A.	2.082.156	1.406.974
Latin Exploration S.L.U.	1.303.532	1.372.838
Unitec Bio S.A.	31.283	31.283
Total	3.416.971	2.811.095
Deudas comerciales		
Corrientes		
Corredor Americano S.A.	2.495.318	2.640.078
Proden S.A.	293	-
Aeropuertos Argentina S.A.	11.736	-
Total	2.507.347	2.640.078
Deudas financieras		
Corrientes		
Corporación América S.A.U.	23.509.153	24.359.963
Total	23.509.153	24.359.963
Otras deudas		
Corrientes		
Unitec Blue S.A.	10.682.307	11.232.021
Total	10.682.307	11.232.021

Véase nuestro informe de fecha
12 de mayo de 2026

PRICE WATERHOUSE & CO. S.R.L.

(Socio)
C.P.C.E.C.A.B.A. Tº 1 Fº 17

Notas a los Estados Financieros Consolidados Condensados Intermedios (cont.)

b) A continuación, se detallan las principales operaciones con partes relacionadas por el período de tres meses finalizados el 31 de marzo de 2026 y 2025:

Sociedad	31.03.2026 (No auditados)			
	Venta de servicios	Dividendos ganados	Intereses ganados (perdidos)	Servicios contratados
Sociedades asociadas y negocios conjuntos				
Gasoducto GasAndes (Argentina) S.A.	2.252.830	7.090.500	-	-
Gasoducto GasAndes S.A. (Chile)	-	4.209.713	-	-
Otras sociedades				
Corporación América S.A.U. (1)	-	-	(380.125)	-
Proden S.A. (1)	-	-	-	(24.311)
Corredor Americano S.A. (1)	-	-	-	(6.139.709)

(1) Estas sociedades son partes relacionadas por estar controladas en forma indirecta por los mismos accionistas que CGC.

Sociedad	31.03.2025 (No auditados)			
	Venta de servicios	Dividendos ganados	Intereses ganados (perdidos)	Servicios contratados
Sociedades asociadas y negocios conjuntos				
Gasoducto GasAndes (Argentina) S.A.	2.185.926	1.897.458	-	-
Gasoducto GasAndes S.A. (Chile)	-	2.822.469	-	-
Otras sociedades				
Aeropuertos Argentina 2000 S.A. (1)	-	-	(346.290)	-
Proden S.A. (1)	-	-	-	(405.338)
Corredor Americano S.A. (1)	-	-	-	(6.423.280)

(1) Estas sociedades son partes relacionadas por estar controladas en forma indirecta por los mismos accionistas que CGC.

c) Las compensaciones devengadas correspondientes al personal clave de la Gerencia de la Sociedad y los miembros del Directorio, por los períodos de tres meses finalizados el 31 de marzo de 2026 y 2025, asciende a \$ 4.182.465 y \$ 5.649.094, respectivamente.

Véase nuestro informe de fecha
12 de mayo de 2026

PRICE WATERHOUSE & CO. S.R.L.

(Socio)
C.P.C.E.C.A.B.A. Tº 1 Fº 17

Notas a los Estados Financieros Consolidados Condensados Intermedios (cont.)

Nota 27. Plan de Eficiencia Operativa

En el año 2025 la Sociedad puso en marcha un plan integral de eficiencia operativa, enmarcado en su estrategia de sostenibilidad y crecimiento a largo plazo, con el objetivo de optimizar la estructura de costos y mejorar la asignación de recursos.

Como parte de este plan, se decidió operar en forma directa "primerizar" algunos servicios estratégicos a través de una sociedad subsidiaria, lo que derivó en la adquisición de equipos e infraestructura operativa. En forma complementaria, se llevó a cabo una revisión de los procesos y funciones internas, lo que implicó la desvinculación de personal propio y la terminación anticipada de ciertos contratos de prestación de servicios con contratistas externos.

En este contexto, al 31 de diciembre de 2025 se reconocieron gastos por indemnizaciones laborales y compensaciones contractuales por un total de \$ 69.743.205, expresados en moneda corriente al 31 de diciembre de 2025, registrados en el estado de resultados bajo el rubro "Otros ingresos y (egresos) operativos, netos", en la línea "Gastos por reestructuración". Al 31 de diciembre de 2025, en el marco del mencionado plan de eficiencia operativa se reconoció una provisión por gastos de reestructuración en el rubro de otras deudas corrientes por \$ 20.568.429 por los costos de desvinculación de personal de contratistas externos a ejecutarse en el año 2026.

Durante el primer trimestre del año se consumió parcialmente la provisión por \$ 6.899.029 aplicado a las desvinculaciones programadas dentro del plan de eficiencia operativa. Al 31 de marzo de 2026, la provisión por gastos de reestructuración reconocida en el rubro de otras deudas corrientes asciende a \$ 13.669.400

La continuidad del plan de eficiencia implica que podrían generarse erogaciones adicionales asociadas a etapas posteriores de implementación. Este proceso permite consolidar una estructura más ágil, eficiente y alineada con sus objetivos estratégicos, con impacto positivo en la rentabilidad operativa futura.

Véase nuestro informe de fecha
12 de mayo de 2026

.....
PRICE WATERHOUSE & CO. S.R.L.


.....
C.P.C.E.C.A.B.A. Tº 1 Fº 17

(Socio)

Notas a los Estados Financieros Consolidados Condensados Intermedios (cont.)

Nota 28. Hechos posteriores

Con posterioridad al 31 de marzo de 2026, no se han producido otros hechos, situaciones o circunstancias que no sean de público conocimiento, que incidan o puedan incidir significativamente sobre la situación patrimonial, económica o financiera de la Sociedad, en adición a los tratados en las notas a los presentes Estados Financieros, excepto por lo siguiente:

Obligaciones Negociables Clase 38 Adicionales

Con fecha 11 de mayo de 2026 la Sociedad emitió bajo la serie de Obligaciones Negociables Clase 38 en el mercado local e internacional, denominadas, suscriptas, integradas y pagaderas en dólares estadounidenses un monto adicional de US\$ 200.000 (precio de emisión 102,65%), con idénticos términos y condiciones que las obligaciones negociables emitidas el 28 de noviembre de 2025, con vencimiento de capital a 60 meses (28 de noviembre de 2030) y devengando una tasa anual fija de interés de 11,875% con servicios de interés semestrales. Ver el detalle de la Obligación Negociables Clase 38, en Nota 21.m) a los Estados Financieros al 31 de diciembre de 2025.

Véase nuestro informe de fecha
12 de mayo de 2026

.....
PRICE WATERHOUSE & CO. S.R.L.

.....
(Socio)

.....
C.P.C.E.C.A.B.A. Tº 1 Fº 17

Informe de revisión sobre estados financieros consolidados condensados intermedios

A los señores Accionistas, Presidente y Directores de
Compañía General de Combustibles S.A.
Domicilio legal: Bonpland 1745
Ciudad Autónoma de Buenos Aires
CUIT: 30-50673393-2

Informe sobre los estados financieros consolidados condensados intermedios

Introducción

Hemos revisado los estados financieros consolidados condensados intermedios adjuntos de Compañía General de Combustibles S.A. y sus subsidiarias (en adelante “el Grupo”) que comprenden el estado de situación financiera consolidado condensado intermedio al 31 de marzo de 2026, los estados de resultados integrales, de cambios en el patrimonio y de flujos de efectivo consolidados condensados intermedios para el período de tres meses finalizado el 31 de marzo de 2026 y notas explicativas seleccionadas.

Responsabilidad de la Dirección

El Directorio de la Sociedad es responsable de la preparación y presentación de los estados financieros de acuerdo con las Normas de contabilidad NIIF y, por lo tanto, es responsable por la preparación y presentación de los estados financieros consolidados condensados intermedios mencionados en el primer párrafo de acuerdo con la Norma Internacional de Contabilidad 34 “Información Financiera Intermedia” (NIC 34).

Alcance de la revisión

Nuestra responsabilidad es expresar una conclusión sobre estos estados financieros consolidados condensados intermedios basados en la revisión que hemos efectuado, la cual fue realizada de acuerdo con la Norma Internacional de Encargos de Revisión NIER 2410 “Revisión de información financiera intermedia desarrollada por el auditor independiente de la entidad”, adoptada como norma de revisión en Argentina mediante la Resolución Técnica N° 33 de FACPCE tal y como fue aprobada por el Consejo de Normas Internacionales de Auditoría y Aseguramiento (IAASB por sus siglas en inglés). Una revisión de estados financieros consolidados condensados intermedios consiste en realizar indagaciones principalmente al personal responsable de los aspectos financieros y contables y aplicar procedimientos analíticos y otros procedimientos de revisión. Una revisión tiene un alcance sustancialmente menor que una auditoría realizada de acuerdo con Normas Internacionales de Auditoría y, en consecuencia, no nos permite tener la seguridad de identificar todos los asuntos significativos que podrían ser notados en una auditoría. En consecuencia, no expresamos una opinión de auditoría.



Conclusión

Sobre la base de nuestra revisión, nada ha llamado nuestra atención que nos hiciera pensar que los estados financieros consolidados condensados intermedios mencionados en el primer párrafo del presente informe, no están preparados, en todos sus aspectos significativos, de conformidad con la Norma Internacional de Contabilidad 34.


Informe sobre cumplimiento de disposiciones vigentes

En cumplimiento de disposiciones vigentes informamos, respecto de Compañía General de Combustibles S.A., que:

- a) los estados financieros consolidados condensados intermedios de Compañía General de Combustibles S.A. se encuentran asentados en el libro "Inventarios y Balances" y cumplen, en lo que es materia de nuestra competencia, con lo dispuesto en la Ley General de Sociedades y en las resoluciones pertinentes de la Comisión Nacional de Valores;
- b) los estados financieros individuales condensados intermedios de Compañía General de Combustibles S.A. surgen de registros contables llevados en sus aspectos formales de conformidad con normas legales;
- c) hemos leído la reseña informativa, sobre la cual, en lo que es materia de nuestra competencia, no tenemos observaciones que formular;
- d) al 31 de marzo de 2026 la deuda devengada a favor del Sistema Integrado Previsional Argentino de Compañía General de Combustibles S.A. que surge de los registros contables de la Sociedad ascendía a \$1.259.693.105,62, no siendo exigible a dicha fecha.

Ciudad Autónoma de Buenos Aires, 12 de mayo de 2026

PRICE WATERHOUSE & CO. S.R.L.



(Socio)

C.P.C.E.C.A.B.A. T° 1 F° 17
Dr. Carlos Martín Barbafina
Contador Público (UCA)
C.P.C.E.C.A.B.A. T° 175 F° 65

Ciudad Autónoma de Buenos Aires, 19 de mayo de 2026

Legalizamos de acuerdo con las facultades otorgadas a este CONSEJO PROFESIONAL por las leyes 466 (Art. 2, Inc. D y J) y 20488 (Art. 21, Inc. I) la actuación profesional con los datos que a continuación se detallan:

Fecha de intervención: 12/05/2026
Referida a: E.E.C.C. - Períodos Intermedios - Intermedio Consolidado
Perteneiente a: COMPANIA GRAL DE COMBUSTIBLES S.A.
CUIT: 30-50673393-2
Fecha de Cierre: 31/03/2026
Monto total del Activo: \$3.425.680.433.000,00
Intervenida por: Dr. CARLOS MARTIN BARBAFINA

Sobre la misma se han efectuado los controles de matrícula vigente y control formal de dicha actuación profesional de conformidad con lo previsto en la Res. C. D. 34/24, no implicando estos controles la emisión de un juicio técnico sobre la actuación profesional.

Datos del Matriculado

Dr. CARLOS MARTIN BARBAFINA
Contador Público (Pontificia Universidad Católica Arg. Sta María de los Bs.As.)
CPCECABA T° 175 F° 65

Firma en carácter de socio
PRICE WATERHOUSE & CO. S.R.L.
T° 1 F° 17
SOCIO



Esta actuación profesional ha sido aprobada por el profesional interviniente a través del Servicio de Legalizaciones Web, y la misma reúne los controles de matrícula vigente, incumbencias y control formal de acuerdo al Reglamento de Legalizaciones de Actuaciones Profesionales (Res. C.D. 34/24).

Se puede constatar la validez del documento ingresando a <https://legalizaciones.consejo.org.ar/validar> y declarando el código indicado en el recuadro de la derecha o escaneando el QR.

LEGALIZACIÓN N°
766436

CÓDIGO DE
VERIFICACIÓN
znlmbkiu



INFORME DE LA COMISIÓN FISCALIZADORA

Señores Accionistas de

Compañía General de Combustibles S.A.

En nuestro carácter de miembros de la Comisión Fiscalizadora de Compañía General de Combustibles S.A. de acuerdo con lo dispuesto por la Ley General de Sociedades y las normas reglamentarias sobre información contable de la Bolsa de Comercio de Buenos Aires, hemos examinado con el alcance que se describe en el capítulo II, los documentos detallados en el capítulo I siguiente. La preparación y emisión de los documentos citados es una responsabilidad del Directorio de la Sociedad en ejercicio de sus funciones exclusivas. Nuestra responsabilidad es informar sobre dichos documentos en base al trabajo realizado con el alcance que se menciona en el capítulo II.

I. Documentos objeto del informe

- a) Estado de Situación Financiera Consolidado e Individual Condensado Intermedio al 31 de marzo de 2026.
- b) Estado de Resultados Integrales Consolidado e Individual Condensado Intermedio por el período de tres meses finalizado el 31 de marzo de 2026.
- c) Estado de Cambios en el Patrimonio Consolidado e Individual Condensado Intermedio por el período de tres meses finalizado el 31 de marzo de 2026.
- d) Estado de Flujos de Efectivo Consolidado e Individual Condensado Intermedio por el período de tres meses finalizado el 31 de marzo de 2026.
- e) Notas correspondientes a los Estados Financieros Consolidado e Individual Condensados Intermedios por el período de tres meses finalizado el 31 de marzo de 2026.
- f) Reseña informativa a los Estados Financieros Consolidado e Individual Condensados Intermedios al 31 de marzo de 2026, requerida por el apartado b.2) del art. 1º del capítulo I título IV de las normas de la Comisión Nacional de Valores (n.t. 2013).

II. Alcance de la revisión

Nuestra revisión fue realizada de acuerdo con normas de sindicatura vigentes en la República Argentina. Dichas normas requieren que la revisión de los Estados Financieros se efectúe de acuerdo con normas de auditoría vigentes para la revisión de Estados Financieros correspondientes a períodos intermedios establecidas por la resolución técnica no. 33 de la Federación Argentina de Consejos Profesionales de Ciencias Económicas y no incluyen, por lo tanto, todos los procedimientos necesarios para expresar una opinión sobre la situación financiera de la Sociedad, su resultado integral, los cambios en su patrimonio y los flujos de su efectivo.

Para realizar nuestra tarea profesional sobre los documentos detallados en el capítulo I, hemos tenido en cuenta la revisión limitada efectuada por los auditores externos, Price Waterhouse & Co. S.R.L., quienes emitieron su informe con fecha 12 de mayo de 2026. Nuestra tarea incluyó la revisión del trabajo, de la naturaleza, alcance y oportunidad de los procedimientos aplicados, y los resultados de la revisión efectuada por dichos profesionales.

Las referidas normas sobre revisión limitada consisten principalmente en aplicar procedimientos analíticos sobre los importes incluidos en los Estados Financieros, efectuar comprobaciones globales y realizar indagaciones al personal de la Sociedad responsable de la preparación de la información incluida en los Estados Financieros. Dichas normas establecen un alcance que es substancialmente menor a la aplicación de todos los procedimientos de auditoría, necesarios para poder emitir una opinión profesional sobre los Estados Financieros tomados en su conjunto. Por lo tanto, no expresamos tal opinión.

Con relación a la reseña informativa requerida por el apartado b.2) del art. 1º del capítulo I título IV de las normas de la Comisión Nacional de Valores (n.t. 2013), hemos constatado que estos documentos contengan, la información requerida por el apartado b.2) del art. 1º del capítulo I título IV de las normas de la Comisión Nacional de Valores (n.t. 2013), siendo las afirmaciones sobre el marco económico en que se desarrolló la Sociedad, la gestión empresarial, y hechos futuros, todas ellas incluidas en los documentos citados, responsabilidad exclusiva del directorio de la Sociedad.

Asimismo, en lo que respecta a los datos numéricos contables incluidos en los documentos citados, en lo que es materia de nuestra competencia, hemos constatado que tales datos surgen de los registros contables de la Sociedad u otra documentación pertinente. Asimismo, nuestra revisión no incluyó la evaluación de los criterios empresarios de administración, comercialización ni producción, que son responsabilidad exclusiva del directorio.

III. Manifestación de la comisión fiscalizadora

Con base en el trabajo realizado, según lo señalado en el capítulo II de este informe, que no incluyó la aplicación de todos los procedimientos necesarios para permitirnos expresar una opinión sobre la razonabilidad de los Estados Financieros objeto de esta revisión, considerados en su conjunto, estamos en condiciones de informar que:

- a)** Los hechos y circunstancias significativos de los que hemos tomado conocimiento y que no están afectados por incertidumbres se encuentran considerados en los Estados Financieros; y
- b)** No hemos tomado conocimiento de ninguna modificación significativa que deba hacerse a los Estados Financieros Consolidados e Individual Condensados Intermedios de Compañía General de Combustibles S.A. identificados en los apartados a) a e) del capítulo I de este informe, para que estén presentados de acuerdo con la norma internacional de contabilidad 34; y con respecto a la reseña informativa requerida por el apartado b.2) del art. 1º del capítulo I título IV de las normas de la comisión nacional de valores (n.t. 2013) , mencionadas en el apartado f) del capítulo I, en lo que es materia de nuestra competencia, no tenemos observaciones que formular.

En cumplimiento de disposiciones legales vigentes, informamos que:

- a) Los Estados Financieros adjuntos se ajustan a las disposiciones de la Ley N° 19.550, se encuentran asentados en el Libro de Inventario y Balances, y surgen de los registros contables de la Sociedad llevados, en sus aspectos formales, de conformidad con las disposiciones legales vigentes.
- b) En ejercicio del control de legalidad que nos compete, hemos aplicado durante el período los procedimientos descritos en el artículo 294 de la ley n° 19.550 que consideramos necesarios de acuerdo con las circunstancias, no teniendo observaciones que formular al respecto.

Ciudad Autónoma de Buenos Aires, 12 de mayo de 2026.



CARLOS OSCAR BIANCHI

Por Comisión Fiscalizadora





COMPAÑÍA GENERAL DE COMBUSTIBLES S.A.

**Estados Financieros Individuales
Condensados Intermedios
al 31 de marzo de 2026**
(Presentados en forma comparativa con 2025)

Compañía General de Combustibles S.A.

Estados Financieros Individuales Condensados Intermedios

Estado de Situación Financiera Individual Condensado Intermedio al 31 de marzo de 2026 y al 31 de diciembre de 2025


(Expresados en miles de pesos)

	Nota	31.03.2026	31.12.2025
(No auditados)			
ACTIVO			
Activo no corriente			
Propiedad, planta y equipos	6	2.162.039.410	2.312.618.589
Inversiones en subsidiarias, asociadas y negocios conjuntos	7.a)	450.124.067	416.852.232
Derecho de uso de activos	16	53.024.536	66.076.094
Otros créditos	8	1.476.494	1.476.494
Activo por impuesto diferido		272.844.240	188.375.008
Total del activo no corriente		2.939.508.747	2.985.398.417
Activo corriente			
Inventarios	9	159.943.787	147.731.014
Otros créditos	8	79.067.293	64.642.905
Cuentas comerciales por cobrar	10	175.522.866	142.155.807
Inversiones a valor razonable	11	886.799	917.306
Efectivo y equivalentes de efectivo	12	68.329.741	498.210.543
Total del activo corriente		483.750.486	853.657.575
TOTAL DEL ACTIVO		3.423.259.233	3.839.055.992
PATRIMONIO			
Capital social	13	99.761.469	99.761.469
Ajuste integral del capital		20.274.105	20.274.105
Ajuste de conversión al capital		(6.022.409)	-
Prima de emisión		158.543.199	166.917.767
Reservas		485.187.855	510.816.453
Resultados no asignados		(79.999.588)	(187.326.845)
Otros resultados integrales		8.335.627	(38.218.756)
TOTAL DEL PATRIMONIO		686.080.258	572.224.193
PASIVO			
Pasivo no corriente			
Provisiones por juicios y otros reclamos		8.073.084	8.073.084
Otras provisiones	14	311.791.610	320.530.110
Otras deudas	15	308.303.957	361.254.722
Deudas por arrendamientos	16	19.953.412	26.599.449
Deudas financieras	17	1.259.605.049	1.243.290.142
Total del pasivo no corriente		1.907.727.112	1.959.747.507
Pasivo corriente			
Otras provisiones	14	902	917
Otras deudas	15	164.837.816	179.703.980
Deudas fiscales		25.081.780	26.993.834
Remuneraciones y cargas sociales		13.059.235	30.464.041
Deudas por arrendamientos	16	30.203.020	35.069.577
Deudas financieras	17	452.737.100	844.254.961
Deudas comerciales	18	143.532.010	190.596.982
Total del pasivo corriente		829.451.863	1.307.084.292
TOTAL DEL PASIVO		2.737.178.975	3.266.831.799
TOTAL DEL PASIVO Y DEL PATRIMONIO		3.423.259.233	3.839.055.992


Las Notas 1 a 27 que se acompañan forman parte integrante de los presentes Estados Financieros Individuales Condensados Intermedios.

Véase nuestro informe de fecha
12 de mayo de 2026

PRICE WATERHOUSE & CO. S.R.L.

 (Socio)

C.P.C.E.C.A.B.A. T° 1 F° 17
Carlos Martín Barbfina
Contador Público (UBA)
C.P.C.E.C.A.B.A. T° 175 F° 65


.....
Carlos Oscar Bianchi
Por Comisión Fiscalizadora


.....
Eduardo Hugo Antranik Eurnekian
Presidente

Compañía General de Combustibles S.A.

Estados Financieros Individuales Condensados Intermedios

Estado de Resultados Integrales Individual Condensado Intermedio por los períodos de tres meses al 31 de marzo de 2026, comparativos con el mismo período de 2025

(Expresados en miles de pesos)

	Nota	Período de tres meses (No auditados)	
		31.03.2026	31.03.2025
Ingresos	19	286.692.039	299.033.972
Costo de ingresos	20	(212.703.010)	(267.005.391)
Resultado bruto		73.989.029	32.028.581
Gastos de comercialización	21	(14.785.267)	(15.467.466)
Gastos de administración	22	(21.345.505)	(21.415.552)
Otros ingresos y (egresos) operativos, netos	23	8.067.982	7.199.834
Resultado operativo		45.926.239	2.345.397
Resultado de inversiones en subsidiarias, asociadas y negocios conjuntos	7.c	20.776.786	29.654.062
Ingresos financieros	24	2.258.838	313.232
Costos financieros	24	(30.686.883)	(16.851.980)
Resultado por exposición a los cambios en el poder adquisitivo de la moneda (R.E.C.P.A.M.)	24	-	2.355.842
Otros resultados financieros	24	(35.338.173)	74.215.568
Resultado antes de impuestos		2.936.807	92.032.121
Impuesto a las ganancias		93.920.354	(59.332.683)
Resultado del período		96.857.161	32.699.438
OTROS RESULTADOS INTEGRALES			
Conceptos que serán reclasificados al Estado de Resultados			
Diferencia de conversión de CGC		(27.637.963)	-
Diferencia de conversión de subsidiarias, asociadas y negocios conjuntos		44.636.867	(2.360.874)
Total de otros resultados integrales del período, neto de impuestos		16.998.904	(2.360.874)
Resultado total integral del período		113.856.065	30.338.564

Las Notas 1 a 27 que se acompañan forman parte integrante de los presentes Estados Financieros Individuales Condensados Intermedios.

Véase nuestro informe de fecha
12 de mayo de 2026

PRICE WATERHOUSE & CO. S.R.L.

(Socio)

C.P.C.E.C.A.B.A. T° 1 F° 17

Carlos Martín Barbatina

Contador Público (UBA)

C.P.C.E.C.A.B.A. T°175 F° 65

Carlos Oscar Bianchi

Por Comisión Fiscalizadora

Eduardo Hugo Antranik Eurnekian

Presidente

Compañía General de Combustibles S.A.

Estados Financieros Individuales Condensados Intermedios

Estado de Cambios en el Patrimonio Individual Condensado Intermedio por el período de tres meses finalizado al 31 de marzo de 2026

(Expresados en miles de pesos)


	Capital social (Nota 14)	Ajuste integral al capital	Ajuste de conversión al capital	Prima de emisión	Reserva legal	Reserva facultativa (1)	Otros Resultados Integrales (Nota 2.2) Diferencia de Conversión	Resultados no asignados	Total (No auditados)
Saldos al 31 de diciembre de 2025	99.761.469	20.274.105	-	166.917.767	17.957.278	492.859.175	(38.218.756)	(187.326.845)	572.224.193
Resultado neto del período	-	-	-	-	-	-	-	96.857.161	96.857.161
Otros resultados integrales del período	-	-	(6.022.409)	(8.374.568)	(900.949)	(24.727.649)	46.554.383	10.470.096	16.998.904
Saldos al 31 de marzo de 2026	99.761.469	20.274.105	(6.022.409)	158.543.199	17.056.329	468.131.526	8.335.627	(79.999.588)	686.080.258

(1) Para el mantenimiento de capital de trabajo y futuros dividendos.

Las Notas 1 a 27 que se acompañan forman parte integrante de los presentes Estados Financieros Individuales Condensados Intermedios.

Véase nuestro informe de fecha
12 de mayo de 2026

PRICE WATERHOUSE & CO. S.R.L.



(Socio)

C.P.C.E.C.A.B.A. T° 1 F° 17
Carlos Martín Barbafina
Contador Público (UBA)
C.P.C.E.C.A.B.A. T° 175 F° 65



Carlos Oscar Bianchi
Por Comisión Fiscalizadora



Eduardo Hugo Antranik Eurnekian
Presidente

Compañía General de Combustibles S.A.

Estados Financieros Individuales Condensados Intermedios

Estado de Cambios en el Patrimonio Individual Condensado Intermedio por el período de tres meses finalizado al 31 de marzo de 2025

(Expresados en miles de pesos)

	Capital social (Nota 14)	Ajuste integral al capital	Reserva legal	Reserva facultativa (1)	Otros Resultados Integrales	Resultados no asignados	Total (No auditados)
					Diferencia de Conversión		
Saldos al 31 de diciembre de 2024	399.138	89.387.252	17.957.233	41.713.852	(45.707.202)	451.144.836	554.895.109
Resultado neto del período	-	-	-	-	-	32.699.438	32.699.438
Otros resultados integrales del período	-	-	-	-	(2.360.874)	-	(2.360.874)
Saldos al 31 de marzo de 2025	399.138	89.387.252	17.957.233	41.713.852	(48.068.076)	483.844.274	585.233.673

(1) Para el mantenimiento de capital de trabajo y futuros dividendos.

Las Notas 1 a 27 que se acompañan forman parte integrante de los presentes Estados Financieros Individuales Condensados Intermedios.

Véase nuestro informe de fecha
12 de mayo de 2026

PRICE WATERHOUSE & CO. S.R.L.

(Socio)

C.P.C.E.C.A.B.A. Tº 1 Fº 17
Carlos Martín Barbaфина
Contador Público (UBA)
C.P.C.E.C.A.B.A. Tº175 Fº 65

Carlos Oscar Bianchi
Por Comisión Fiscalizadora

Eduardo Hugo Antranik Eurnekian
Presidente

Compañía General de Combustibles S.A.

Estados Financieros Individuales Condensados Intermedios

Estado de Flujos de Efectivo Individual Condensado Intermedio por el período de tres meses finalizado el 31 de marzo de 2026, comparativo con el mismo período de 2025


(Expresados en miles de pesos)

	Nota	31.03.2026	31.03.2025 (No auditados)
Flujos de efectivo de las actividades operativas			
Resultado neto del período		96.857.161	32.699.438
Ajustes para arribar al flujo neto de efectivo generado por las actividades operativas:			
Depreciación de propiedad, planta y equipos	6	68.761.815	61.772.218
Depreciación de derecho de uso de activos	16	9.987.630	5.059.100
Resultado de inversiones en subsidiarias, asociadas y negocios conjuntos	7.c	(20.776.786)	(29.654.062)
Resultados financieros netos		60.515.759	(58.062.807)
Cargos por desbalanceo de gas	20	(231)	(703)
Ingresos devengados por incentivos, netos de cobranzas R.E.C.P.A.M.		(1.085.883)	273.584
Impuesto a las ganancias devengado		(93.920.354)	59.332.683
Cambios en activos y pasivos operativos:			
Créditos		(30.504.226)	(54.603.113)
Inventarios		(18.978.520)	11.931.336
Deudas no financieras		(113.973.868)	(42.886.591)
Impuesto a las ganancias pagado		(6.421.660)	(6.311.621)
Flujos netos de efectivo utilizado en las actividades operativas		(49.539.163)	(22.806.380)
Flujos netos de efectivo por actividades de inversión			
Adquisición de propiedad, planta y equipos	6	(75.916.729)	(46.168.256)
Disposiciones de inversiones corrientes		2.083.292	372.754
Dividendos cobrados		11.300.213	-
Flujos netos de efectivo utilizado en las actividades de inversión		(62.533.224)	(45.795.502)
Flujos netos de efectivo por actividades de financiación			
Pagos por arrendamientos	16	(10.461.654)	(4.529.791)
Intereses pagados por deudas financieras	17	(22.018.875)	(19.227.090)
Deudas financieras obtenidas	17	180.367.242	143.946.511
Deudas financieras canceladas	17	(461.634.787)	(150.088.250)
Flujos netos de efectivo utilizado en las actividades de financiación		(313.748.074)	(29.898.620)
Disminución neta en el efectivo y equivalentes del efectivo		(425.820.461)	(98.500.502)
Efectivo y equivalentes del efectivo al inicio del ejercicio	12	498.210.543	139.394.200
Resultados financieros generados por el efectivo y equivalentes del efectivo		(4.060.341)	(965.325)
Efectivo y equivalentes del efectivo al cierre del período	12	68.329.741	39.928.373
Variaciones que no han significado movimientos de fondos (1)			
Adquisiciones de propiedad, planta y equipos		(25.780.847)	14.335.559
Costo de abandono de pozos activado en propiedades, planta y equipos		-	(12.089.717)
Ajuste combinación de negocio de Aguada del Chañar (nota 1.1.a)		16.438.667	-

Las Notas 1 a 27 que se acompañan forman parte integrante de los presentes Estados Financieros Individuales Condensados Intermedios.

Véase nuestro informe de fecha
12 de mayo de 2026

PRICE WATERHOUSE & CO. S.R.L.



(Socio)

C.P.C.E.C.A.B.A. T° 1 F° 17
Carlos Martín Barbafina
Contador Público (UBA)
C.P.C.E.C.A.B.A. T° 175 F°65



Carlos Oscar Bianchi
Por Comisión Fiscalizadora



Eduardo Hugo Antranik Eurnekian
Presidente


Compañía General de Combustibles S.A.

Índice de las Notas a los Estados Financieros Individuales Condensados Intermedios

1. Información general
2. Bases de preparación y políticas contables
3. Administración de riesgos financieros
4. Medición del valor razonable
5. Información por segmentos
6. Propiedad, planta y equipos
7. Inversiones en subsidiarias, asociadas y negocios conjuntos
8. Otros créditos
9. Inventarios
10. Cuentas comerciales por cobrar
11. Inversiones a valor razonable
12. Efectivo y equivalentes de efectivo
13. Capital social
14. Otras provisiones
15. Otras deudas
16. Deuda por arrendamiento y derecho de uso de activos
17. Deudas financieras
18. Deudas comerciales
19. Ingresos
20. Costo de ingresos
21. Gastos de comercialización
22. Gastos de administración
23. Otros ingresos y (egresos) operativos, netos
24. Resultados financieros, netos
25. Saldos y operaciones con partes relacionadas
26. Plan de Eficiencia Operativa
27. Hechos posteriores

Véase nuestro informe de fecha
12 de mayo de 2026

PRICE WATERHOUSE & CO. S.R.L.



(Socio)

C.P.C.E.C.A.B.A. Tº 1 Fº 17

Compañía General de Combustibles S.A.

Notas a los Estados Financieros Individuales Condensados Intermedios por el período de tres meses finalizado el 31 de marzo de 2026 (Presentados en forma comparativa)

(Cifras expresadas en miles de pesos, excepto donde se indica en forma expresa)

Nota 1. Información general

1.1. La Sociedad

Compañía General de Combustibles S.A. (en adelante indistintamente "CGC" o "la Sociedad") es una sociedad anónima constituida bajo las leyes de la República Argentina, inscripta en el Registro Público de Comercio el 15 de octubre de 1920. La fecha de finalización del contrato social es el 1 de septiembre de 2100 y su domicilio legal es Bonpland 1745, Ciudad Autónoma de Buenos Aires, Argentina.

Las actividades de CGC están concentradas en el sector energético, específicamente en la exploración y la producción de petróleo y gas (upstream) y en el transporte de gas. Las actividades de upstream las realiza tanto en forma individual como mediante participaciones conjuntas y el transporte de gas a través de compañías asociadas. Las actividades de la Sociedad no están sujetas a cambios significativos de estacionalidad.

La Sociedad es controlada por Latin Exploration S.L.U. ("LE") una sociedad española.

Las áreas de exploración y explotación de Petróleo y Gas, sobre las que la Sociedad tiene participación al 31 de marzo de 2026 y 31 de diciembre de 2025 son las siguientes:

País/ Cuenca	Área	% Participación	Operador	Hasta	Actividad
Argentina					
Noroeste	Aguaragüe	5,00	Tecpetrol	2037	
Austral	El Cerrito	100,00	CGC	2033-2037-2053	
	Dos Hermanos	100,00	CGC	2027-2034-2037	Exploración
	Campo Boleadoras	100,00	CGC	2027-2033-2034	y explotación
	Campo Indio Este / El Cerrito	100,00	CGC	2028-2053	
	María Inés	100,00	CGC	2027-2028	
	Estancia Chiripa	87,00	CGC	2033	Explotación
	Tapi Aike	100,00	CGC	2026	Exploración
	Paso Fuhr	50,00	CGC	2028	
	AUS_105	25,00	Equinor	2026	Exploración
	AUS_106	25,00	Equinor	2026	off shore

Véase nuestro informe de fecha
12 de mayo de 2026

PRICE WATERHOUSE & CO. S.R.L.

(Socio)

C.P.C.E.C.A.B.A. Tº 1 Fº 17

Notas a los Estados Financieros Individuales Condensados Intermedios (cont.)

País/ Cuenca	Área	% Participación	Operador	Hasta	Actividad	
Argentina						
Golfo Jorge	San	Cañadón León	100,00	CGC	2035	
		Cañadón Seco	100,00	CGC	2036	
		Cerro Wenceslao	100,00	CGC	2036	
		El Cordón	100,00	CGC	2036	
		El Huemul - Koluel Kaike	100,00	CGC	2037	
		Las Heras	100,00	CGC	2035	
		Meseta Espinosa	100,00	CGC	2036	Exploración y explotación
		Meseta Espinosa Norte	100,00	CGC	2035	
		Piedra Clavada	100,00	CGC	2035	
		Sur Piedra Clavada	100,00	CGC	2037	
		Tres Picos	100,00	CGC	2035	
		Bloque 127 b)	100,00	CGC	2035	
		Cañadón Minerales b)	100,00	CGC	2035	
		Cerro Overo b)	100,00	CGC	2035	
		Meseta Sirven b)	100,00	CGC	2037	
		Neuquina	Aguada del Chañar a)	49,00	YPF	
	Cajón de los Caballos	25,00	Roch S.A. (sector occidental) / YPF S.A. (sector oriental)	2025	Exploración y explotación	
Venezuela	Campo Onado	26,00	Petronado	2026	Exploración	

No se han producido cambios significativos en la situación de los contratos de concesiones de las áreas de petróleo y gas con posterioridad al 31 de diciembre de 2025, excepto por lo siguiente:


- a) Combinación de Negocios - Adquisición de Activos de YPF S.A. ("YPF") con efecto a partir del 1º de abril de 2025
- Nombre y descripción del negocio adquirido, fecha de adquisición, porcentaje adquirido y razones de la adquisición:

Con fecha 21 de marzo de 2025, la Sociedad suscribió un Acuerdo de Farm-In con YPF a través del cual adquirió el 49% de los intereses, derechos y obligaciones de YPF derivados de la concesión de explotación no convencional de hidrocarburos sobre el área "Aguada del Chañar" ("ADC"), ubicada en la Cuenca Neuquina, Provincia del Neuquén, cuya transferencia efectiva tuvo lugar el 1 de abril de 2025. YPF mantiene la titularidad del 51% restante del área "Aguada del Chañar" y continúa siendo su operador, a cuyo fin las partes celebraron ciertos acuerdos complementarios, incluyendo la creación de una unión transitoria de empresas.

La Sociedad abonó a YPF una suma de US\$ 75 millones y se comprometió a solventar, por cuenta y orden de YPF, como compromiso de Farm-In, el 80,40% de los costos de capital

Véase nuestro informe de fecha
12 de mayo de 2026

PRICE WATERHOUSE & CO. S.R.L.


(Socio)
C.P.C.E.C.A.B.A. Tº 1 Fº 17

Notas a los Estados Financieros Individuales Condensados Intermedios (cont.)

que sean atribuibles al porcentaje de participación de YPF en el área "Aguada del Chañar", sujetos a montos máximos y mínimos, hasta un monto máximo de US\$ 371,9 millones. Con fecha 20 de marzo de 2026, las partes suscribieron un "Acuerdo Transaccional y Adenda N°1 al acuerdo Farm-in" a través del cual se acordó que la Sociedad deberá abonar a YPF, como contraprestación por la adquisición del 49% de ADC, a partir del 2026, (i) el 80,40% de los costos de capital efectivamente incurridos, sin que sea exigible el pago de montos mínimos; y (ii) un pago mensual sujeto a la existencia de flujos de caja netos positivos correspondientes al porcentaje de participación (49%) de la Sociedad hasta alcanzar una suma máxima de US\$ 255 millones, calculada a su valor presente neto al 1 de abril de 2025. Por último, en dicho acuerdo se mantuvo el derecho (pero no la obligación) de la Sociedad a efectuar cancelaciones anticipadas de dicha suma en cualquier momento.

Entre los acuerdos complementarios, con fecha 21 de marzo de 2025, la Sociedad otorgó a YPF un derecho de preferencia para la compra de petróleo crudo proveniente de la Cuenca del Golfo San Jorge o del área Aguada del Chañar, ejecutable en forma alternativa no divisible ni acumulable, y una opción de compra del petróleo crudo tipo "Cañadón Seco" proveniente de otras áreas que CGC adquiera en la Cuenca del Golfo San Jorge, en cada caso, por un período de cinco años. Como contraprestación, el 21 de marzo de 2025 YPF abonó a CGC la suma única, total y definitiva de US\$ 50 millones, ganancia que comenzó a devengarse contablemente en forma lineal a partir de enero de 2026.

La transacción descrita califica como una combinación de negocios de acuerdo con la NIIF 3 "Combinaciones de negocios".

- Valor razonable de la contraprestación transferida y valor razonable de los principales activos objeto de la adquisición

A continuación, se detallan los valores razonables correspondientes a los principales activos a la fecha de la adquisición, los cuales han sido incorporados en los estados financieros de CGC a partir de la toma de control de nuestra tenencia del 49%, el 1 de abril de 2025 (expresados en términos de la unidad de medida corriente al 31 de diciembre de 2025):

	En miles de pesos
Valor abonado en efectivo	94.958.504
Valor descontado por compromisos de Farm-In a abonar	322.858.914
Valor razonable de la contraprestación transferida	417.817.418
Valor razonable de los principales activos objeto de la adquisición	
Pozos e instalaciones de producción	198.612.746
Propiedad Minera	219.204.672
Total	417.817.418

Véase nuestro informe de fecha
12 de mayo de 2026

PRICE WATERHOUSE & CO. S.R.L.

(Socio)
C.P.C.E.C.A.B.A. Tº 1 Fº 17

Notas a los Estados Financieros Individuales Condensados Intermedios (cont.)

(1) El valor descontado ha sido estimado de acuerdo al flujo futuro de fondos considerándose un valor razonable de nivel 3.

Al determinar al 31 de marzo de 2026 el valor razonable final de la contraprestación transferida y el valor razonable de los principales activos objeto de la adquisición se realizó un ajuste disminuyendo el valor de propiedad planta y equipo y el valor en otras deudas por \$ 16.438.667 sin generar efecto en resultados.

b) Cesión de las áreas Cerro Overo, Bloque-127, Cañadón Minerales y Meseta Sirven

Con fecha 22 de diciembre de 2025, CGC suscribió un acuerdo con Brest S.A. para ceder el 100% de sus derechos y obligaciones de las concesiones Cerro Overo, Bloque-127, Cañadón Minerales y Meseta Sirven con fecha efectiva a partir del 1 de abril de 2026.

En fecha 27 de febrero de 2026, el Ministerio de Energía y Minería de Santa Cruz autorizó "ad-referéndum" del Poder Ejecutivo provincial la cesión a través de la Resolución N°018/2026, y establece que la contraprestación deberá instrumentarse mediante escritura pública dentro de los 60 días a contar desde la publicación del decreto. Con fecha 26 de marzo de 2026, el Poder Ejecutivo de la Provincia de Santa Cruz, mediante el decreto N° 299_26, ratifica en todos sus términos la Resolución N° 018/2026 del MEyM. A la fecha la escritura pública correspondiente se encuentra en proceso de instrumentación.

1.2. Contexto económico en que opera la Sociedad

Durante el período intermedio finalizado el 31 de marzo de 2026, la Sociedad desarrolló sus operaciones en un entorno económico local e internacional caracterizado por la continuidad del proceso de estabilización macroeconómica en Argentina, aunque aún en un contexto de fragilidad externa y sensibilidad financiera. Estos factores continúan teniendo impacto sobre las actividades del sector de hidrocarburos, particularmente en los segmentos de exploración, producción y comercialización de petróleo y gas natural.

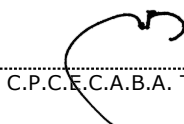
A nivel nacional, el Gobierno mantuvo durante el primer trimestre de 2026 un programa económico orientado al superávit fiscal, la eliminación del financiamiento monetario del déficit y una política monetaria de sesgo restrictivo.

La inflación continuó mostrando una trayectoria descendente en términos interanuales, aunque aún en niveles elevados, reflejando la persistencia de cierta inercia inflacionaria y el impacto de la recomposición de precios relativos.

En materia cambiaria, se mantuvo vigente el esquema de flotación administrada con bandas para el tipo de cambio del Mercado Único y Libre de Cambios (MULC). Durante el período, el tipo de cambio oficial se mantuvo operando dentro de los rangos establecidos, en un contexto de control de la liquidez y reducción de la volatilidad nominal.

Véase nuestro informe de fecha
12 de mayo de 2026

PRICE WATERHOUSE & CO. S.R.L.


..... (Socio)
C.P.C.F.C.A.B.A. Tº 1 Fº 17

Notas a los Estados Financieros Individuales Condensados Intermedios (cont.)

A nivel global, la actividad económica continúa caracterizándose por elevados niveles de volatilidad financiera, asociados principalmente a tensiones geopolíticas y a fluctuaciones significativas en los precios internacionales de la energía. Durante el primer trimestre de 2026, estas condiciones generaron movimientos abruptos en los mercados de commodities, en particular en el petróleo y el gas natural, con impacto sobre los países exportadores e importadores de energía.

En este marco, el sector hidrocarburífero argentino continúa operando en un entorno mixto. Por un lado, se ve favorecido por avances regulatorios, mayor apertura externa y una gradual normalización del marco macroeconómico. Por otro, sigue expuesto a la volatilidad de los precios internacionales de la energía y a un contexto local que, si bien muestra señales de ordenamiento, aún presenta desafíos en materia de estabilidad y previsibilidad.

La Gerencia de la Sociedad monitorea de forma permanente la evolución del entorno macroeconómico y regulatorio, tanto a nivel local como internacional, con el objetivo de preservar la seguridad y continuidad operativa, asegurar la ejecución del programa de inversiones comprometido y mantener una estructura financiera adecuada frente a la volatilidad del tipo de cambio, las tasas de interés y los precios de los commodities.

Los presentes Estados Financieros Condensados Intermedios del Grupo deben interpretarse considerando las condiciones económicas y el marco regulatorio vigentes al 31 de marzo de 2026.

Nota 2. Bases de preparación y políticas contables

2.1. Bases de preparación

La Comisión Nacional de Valores (CNV), a través de la Resolución General N° 622/13, estableció la aplicación de la Resolución Técnica N° 26 y sus modificatorias de la Federación Argentina de Consejos Profesionales de Ciencias Económicas, que adoptan las NIIF, emitidas por el IASB, para las entidades incluidas en el régimen de oferta pública de la Ley N°17.811 y modificatorias, ya sea por su capital o por sus obligaciones negociables, o que hayan solicitado autorización para estar incluidas en el citado régimen.

Los presentes Estados Financieros Individuales Condensados Intermedios de la Sociedad, por el período de tres meses finalizado el 31 de marzo de 2026, han sido preparados de conformidad con el marco contable establecido por la CNV. Dicho marco contable se basa en la aplicación de las NIIF, y en particular de la Norma Internacional de Contabilidad 34 "Información Financiera Intermedia" (NIC 34). Por lo tanto, no incluyen la totalidad de la información requerida para la presentación de Estados Financieros Anuales.

Los presentes Estados Financieros Individuales Condensados han sido preparados bajo la convención del costo histórico, modificado por la medición de los activos financieros a valor razonable con cambios en resultados, y debe ser leída conjuntamente con los Estados Financieros de la Sociedad al 31 de diciembre de 2025, los cuales han sido preparados de acuerdo a Normas de Contabilidad NIIF ("NIIF").

Véase nuestro informe de fecha
12 de mayo de 2026

.....
PRICE WATERHOUSE & CO. S.R.L.

.....
(Socio)

.....
C.P.C.E.C.A.B.A. Tº 1 Fº 17

Notas a los Estados Financieros Individuales Condensados Intermedios (cont.)

Los Estados Financieros Individuales Condensados Intermedios correspondientes a los períodos de tres meses finalizados el 31 de marzo de 2026 y 2025 no han sido auditados. La Gerencia de la Sociedad estima que incluyen todos los ajustes necesarios para presentar razonablemente los resultados integrales de cada período. Los resultados integrales de los períodos de tres meses finalizados el 31 de marzo de 2026 y 2025 no necesariamente reflejan la proporción de los resultados de la Sociedad por los ejercicios completos.

a) Cambio de moneda funcional

La determinación de la moneda funcional requiere que la administración realice juicios significativos. CGC ha llevado a cabo una revisión de su moneda funcional y concluyó que la moneda que representa con mayor fidelidad los efectos económicos de la entidad es el dólar estadounidense y, por lo tanto, su moneda funcional ha cambiado de la moneda local pesos argentinos al dólar estadounidense.

Este cambio es prospectivo a partir del 1 de enero de 2026 y no afecta los saldos al 31 de diciembre de 2025, ni los resultados o flujos de efectivo del año finalizado en esa fecha.

La decisión se basó en que el mix de producción y venta de la compañía ha variado siendo el crudo el principal producto de venta. El crudo se comercializa íntegramente en dólares estadounidense no concertándose su precio en otra moneda. En este contexto, también el 100% de las deudas financieras son denominadas en dólares estadounidenses. Históricamente, los factores para determinar la moneda funcional siempre fueron mixtos; sin embargo, actualmente la mayor parte de los ingresos y los costos de producción están vinculados al dólar estadounidense.

El cambio de moneda funcional de CGC reducirá significativamente la volatilidad de los efectos generados por los movimientos en el tipo de cambio y la aplicación de la NIC 21 – Efectos de las variaciones en las tasas de cambio de la moneda extranjera.

b) Información comparativa

En concordancia con el cambio de moneda funcional con efecto a partir del 1 de enero de 2026, mencionado en el punto a) precedente, los saldos al 31 de diciembre de 2025 y por el período tres meses finalizados el 31 de marzo de 2025, que se exponen en estos Estados Financieros Individuales Condensados Intermedios a efectos comparativos, surgen de los Estados Financieros a dichas fechas expresados en términos de la unidad de medida corriente al 31 de diciembre de 2025 de acuerdo con NIC 29 “Información financiera en economías hiperinflacionarias”. Ciertas reclasificaciones han sido efectuadas sobre las cifras correspondientes a los Estados Financieros presentados en forma comparativa a efectos de mantener la consistencia en la exposición con las cifras del presente período.

c) Depósito de documentación contable y societaria

Con motivo de la Resolución General N° 629/14 de la Comisión Nacional de Valores informamos que la documentación respaldatoria de las operaciones contables y de gestión de la Sociedad y los

Véase nuestro informe de fecha
12 de mayo de 2026

.....
PRICE WATERHOUSE & CO. S.R.L.

..... (Socio)

.....
C.P.C.E.C.A.B.A. Tº 1 Fº 17

Notas a los Estados Financieros Individuales Condensados Intermedios (cont.)

libros de comercio y sociedades de CGC se encuentran archivados en las oficinas de Bonpland 1745 de la Ciudad Autónoma de Buenos Aires, y en los depósitos del proveedor "Iron Mountain Argentina S.A.", con domicilio comercial en Amancio Alcorta 2482 de la Ciudad Autónoma de Buenos Aires.

d) Aprobación por Directorio

Los presentes Estados Financieros Individuales Condensados Intermedios han sido aprobados para su emisión por el Directorio de la Sociedad con fecha 12 de mayo de 2026.

2.2. Políticas contables

Las políticas contables adoptadas para los Estados Financieros Individuales Condensados Intermedios son consistentes con las utilizadas en los Estados Financieros por el ejercicio finalizado el 31 de diciembre de 2025.

2.2.1. Cambios en la política contable bajo NIIF

Nuevas normas, modificaciones e interpretaciones obligatorias para ejercicios iniciados el 1 de enero de 2026

El Grupo ha aplicado las siguientes normas y/o modificaciones por primera vez a partir del 1 de enero de 2026:

- NIIF 9 y NIIF 7 "Instrumentos financieros e Información a revelar": en mayo de 2024 se modifica la guía de aplicación de NIIF 9 y se incorporan requisitos de revelación en NIIF 7. En particular, incorpora la opción de considerar la cancelación de un pasivo financiero antes de su liquidación en caso de emisión de instrucciones de pago electrónicas que cumplen determinados requisitos e incorpora requisitos de revelación para inversiones en instrumentos de patrimonio designadas a valor razonable con cambios en otros resultados integrales e instrumentos a costo amortizado o valor razonable con cambios en otros resultados integrales. Las modificaciones son aplicables para periodos iniciados a partir del 1 de enero de 2026, permitiendo la adopción anticipada. La aplicación de la norma no impactó en los resultados de las operaciones o en la situación financiera de la Sociedad.

2.2.2. Nuevas normas, modificaciones e interpretaciones no efectivas y no adoptadas anticipadamente por la Sociedad.

Conforme a la Resolución General CNV N° 972/23, no se admite la aplicación anticipada de las Normas de Contabilidad NIIF y/o sus modificaciones, excepto que sea admitida específicamente en oportunidad de su adopción.

- NIIF 18 "Presentación e información a revelar en los estados financieros": emitida en abril de 2024. Establece nuevos requisitos de presentación y revelación de información con el objetivo de garantizar que los estados financieros proporcionen información relevante que represente

Véase nuestro informe de fecha
12 de mayo de 2026

.....
PRICE WATERHOUSE & CO. S.R.L.

.....
(Socio)

.....
C.P.C.E.C.A.B.A. Tº 1 Fº 17

Notas a los Estados Financieros Individuales Condensados Intermedios (cont.)

fielmente la situación de una entidad. La norma no afecta el reconocimiento o medición de las partidas de los estados financieros; no obstante, introduce nuevos requisitos para aumentar la comparabilidad entre entidades. En particular, se destaca: (i) la clasificación de ingresos y gastos en categorías operativas, de inversión y financiación; (ii) la incorporación de subtotales requeridos; y (iii) la divulgación de medidas de desempeño definidas por la gerencia. La norma es aplicable de forma retroactiva a los ejercicios anuales y periodos intermedios iniciados a partir del 1 de enero de 2027, permitiendo la adopción anticipada. La Sociedad se encuentra analizando el impacto que dicha modificación tendrá en sus estados financieros.

- NIIF 19 "Subsidiarias sin Obligación Pública de Rendir Cuentas: Información a Revelar": emitida en abril de 2024. Establece la opción de revelar requisitos de información reducidos para entidades sin contabilidad pública que son subsidiarias de una entidad que prepara estados financieros consolidados que están disponibles para uso público y cumplen con las normas de contabilidad NIIF. La norma es aplicable para periodos iniciados a partir del 1 de enero de 2027, permitiendo la adopción anticipada. La aplicación de la norma no impactará en los resultados de las operaciones o en la situación financiera de la Sociedad.
- NIC 21 "Conversión a una moneda de presentación hiperinflacionaria": emitida en noviembre 2025. Establece que, cuando una entidad convierte importes de una moneda funcional correspondiente a una economía no hiperinflacionaria hacia una moneda de presentación de una economía hiperinflacionaria, incluyendo montos comparativos, debe utilizar el tipo de cambio vigente a la fecha de cierre. Las modificaciones son aplicables para periodos iniciados a partir del 1 de enero de 2027. El Grupo se encuentra analizando el impacto que dicha modificación tendrá en sus estados financieros.

La gerencia evaluó la relevancia de otras nuevas normas, modificaciones e interpretaciones aún no efectivas y concluyó que las mismas no son relevantes para la Sociedad.

2.2.3. Estimaciones

La preparación de los Estados Financieros Individuales Condensados Intermedios requiere que la Gerencia de la Sociedad realice estimaciones y evaluaciones acerca del futuro, aplique juicios críticos y establezca premisas que afecten a la aplicación de las políticas contables y a los montos de activos y pasivos, e ingresos y egresos informados. En la preparación de estos Estados Financieros Individuales Condensados Intermedios, los juicios críticos efectuados por la Gerencia al aplicar las políticas contables de la Sociedad y las fuentes de información utilizadas para las estimaciones respectivas son las mismas que fueron aplicadas en los Estados Financieros por el ejercicio finalizado el 31 de diciembre de 2025.

Estas estimaciones y juicios son evaluados continuamente y están basados en experiencias pasadas y otros factores que son razonables bajo las circunstancias existentes. Los resultados reales futuros pueden diferir de las estimaciones y evaluaciones realizadas a la fecha de preparación de los presentes Estados Financieros Condensados Intermedios.

Véase nuestro informe de fecha
12 de mayo de 2026

PRICE WATERHOUSE & CO. S.R.L.

(Socio)

C.P.C.E.C.A.B.A. Tº 1 Fº 17

Notas a los Estados Financieros Individuales Condensados Intermedios (cont.)

Nota 3. Administración de riesgos financieros

El Directorio de la Sociedad acuerda las políticas para la gestión y administración de sus riesgos, las cuales han sido aplicadas consistentemente en los períodos bajo análisis presentados en los presentes Estados Financieros.

La actividad de la Sociedad se encuentra expuesta a diferentes riesgos financieros entre los cuales se encuentra, riesgo de liquidez, riesgo de crédito, riesgo de precio del commodities, y riesgo de exposición a la moneda extranjera. Los presentes Estados Financieros Condensados no incluyen todas las revelaciones de administración de riesgos requeridas para los Estados Financieros anuales y es por esto que deben ser leídos en conjunto con los Estados Financieros anuales de la Sociedad al 31 de diciembre del 2025.

Si bien no ha habido cambios materiales en la administración de riesgo financiero desde el último cierre de ejercicio, al 31 de marzo de 2026 la Sociedad presenta un capital de trabajo negativo que asciende a \$ 345.701 millones, el cual se espera que sea revertido con refinanciamiento de pasivos financieros de corto plazo y con el Plan de Eficiencia Operativa informado en Nota 26 a los presentes estados financieros.

Nota 4. Medición del valor razonable

La NIIF 13 requiere, para los instrumentos financieros que se valúan a valor razonable, una revelación del valor razonable por nivel. La Sociedad clasifica las mediciones a valor razonable de los instrumentos financieros utilizando una jerarquía de valor razonable, la cual refleja la relevancia de las variables utilizadas para llevar a cabo dichas mediciones. La jerarquía de valor razonable tiene los siguientes niveles:

- **Nivel 1:** precios de cotización (no ajustados) en mercados activos para activos o pasivos idénticos.
- **Nivel 2:** datos distintos a precios de cotización incluidos en el nivel 1 que sean observables para el activo o pasivo, ya sea directamente (es decir, precios) o indirectamente (es decir, que se deriven de precios).
- **Nivel 3:** datos sobre el activo o el pasivo que no están basados en datos observables en el mercado (es decir, información no observable).

El siguiente cuadro presenta los activos financieros medidos a su valor razonable al 31 de marzo de 2026 y al 31 de diciembre de 2025. La Sociedad no posee pasivos financieros medidos a su valor razonable

Véase nuestro informe de fecha
12 de mayo de 2026

PRICE WATERHOUSE & CO. S.R.L.

(Socio)

C.P.C.E.C.A.B.A. Tº 1 Fº 17

Notas a los Estados Financieros Individuales Condensados Intermedios (cont.)

Al 31.03.2026	Nivel 1	Nivel 2	Nivel 3	Total (No auditados)
Activos				
Efectivo y equivalentes de efectivo				
Fondos comunes de inversión	33.495.021	-	-	33.495.021
Inversiones a valores razonables				
Acciones con cotización	886.799	-	-	886.799
Total activos corrientes	34.381.820	-	-	34.381.820

Al 31.12.2025	Nivel 1	Nivel 2	Nivel 3	Total
Activos				
Efectivo y equivalentes de efectivo				
Fondos comunes de inversión	139.287.667	-	-	139.287.667
Inversiones a valores razonables				
Acciones con cotización	917.306	-	-	917.306
Total activos corrientes	140.204.973	-	-	140.204.973


Al 31 de marzo de 2026 no hubo transferencias entre niveles durante el período, ni tampoco se han producido cambios en la forma de determinar el valor razonable de activos y pasivos financieros.

Las técnicas de valuación específicas utilizadas para determinar los valores razonables incluyen:

- Precios de cotización en mercados activos para instrumentos similares. Estos valores están incluidos en el nivel 1.
- Los valores razonables para los instrumentos financieros de cobertura se determinan utilizando modelos de precios específicos que son observables en el mercado o pueden ser derivados de o corroborados por datos observables. El valor razonable de los contratos de cobertura se calcula como el valor presente neto de los flujos de fondo futuros estimados, basados en el precio de cotización futuro en mercados activos. Estos valores están incluidos en el nivel 2.
- Los valores razonables para los restantes instrumentos financieros se determinan utilizando valores descontados de flujos de fondos. Estos valores están incluidos en el nivel 3.

Véase nuestro informe de fecha
12 de mayo de 2026

PRICE WATERHOUSE & CO. S.R.L.



(Socio)

C.P.C.E.C.A.B.A. Tº 1 Fº 17

Notas a los Estados Financieros Individuales Condensados Intermedios (cont.)

Nota 5. Información por segmentos

NIIF 8 "Información por segmentos" requiere que la entidad reporte información financiera y descriptiva de aquellos segmentos operativos o agrupaciones de segmentos clasificados como reportables que cumplen determinados criterios. Los segmentos operativos son aquellos en donde la información financiera separada se encuentra disponible y son evaluados regularmente por el Director de Decisiones Operativas ("DDO") para optar en cómo alocar recursos o bien analizar el desempeño de los activos. Los segmentos operativos son reportados de manera consistente con reportes internos al DDO o en su caso, al Directorio.

La Sociedad posee dos segmentos operativos y reportables, los cuales se encuentran organizados en base a características económicas similares, naturaleza de los productos ofrecidos, procesos de producción, tipo y clases de clientes y métodos de distribución, de acuerdo a lo siguiente:

- **"Upstream"**: incluyen los resultados en la exploración, producción de petróleo, gas y Gas Licuado de Petróleo (GLP);
- **"Midstream"**: incluyen los resultados por las inversiones permanentes en las siguientes compañías de transporte de gas: Transportadora de Gas del Norte S.A., Transportadora de Gas del Mercosur S.A., Gasoducto GasAndes (Argentina) S.A. y Gasoducto GasAndes S.A. (Chile).

Estructura Central incluye gastos comunes a los segmentos reportados, tales como gastos administrativos, impuestos sobre transacciones financieras, impuesto a las ganancias, intereses sobre pasivos financieros incurridos por la Sociedad en el giro habitual del negocio, los cuales no se encuentran alocados a los segmentos reportados.

El DDO utiliza el EBITDA Ajustado por segmento para la toma de decisiones en cómo alocar recursos y monitorear el desempeño de los segmentos.

El EBITDA ajustado está definido como el resultado operativo de los segmentos consolidados excluyendo los gastos de depreciación, amortización y desvalorización de la propiedad planta y equipo y derecho a uso de activo por arrendamiento, ganancias (pérdidas) en la devolución de áreas de exploración e inversiones exploratorias no exitosas, impuesto a los débitos y créditos bancarios y gastos de reestructuración. El EBITDA ajustado con dividendos cobrados incluye además el cobro de dividendos sobre las inversiones en asociadas y negocios conjuntos. El total del EBITDA ajustado con dividendos cobrados está definido como la suma del EBITDA ajustado de todos los segmentos más los dividendos cobrados.

Se detalla a continuación información seleccionada para cada uno de los segmentos de negocios identificados por la Dirección de la Sociedad:

Véase nuestro informe de fecha
12 de mayo de 2026

PRICE WATERHOUSE & CO. S.R.L.

(Socio)

C.P.C.E.C.A.B.A. Tº 1 Fº 17

Notas a los Estados Financieros Individuales Condensados Intermedios (cont.)

	Al 31.03.2026			Total (No auditados)
	Upstream	Midstream	Estructura Central	
Ingresos	286.692.039	-	-	286.692.039
Costo de ingresos	(137.321.738)	-	-	(137.321.738)
Resultado bruto	149.370.301	-	-	149.370.301
Gastos de comercialización	(14.785.267)	-	-	(14.785.267)
Gastos de estructura central	-	-	(19.059.272)	(19.059.272)
Otros ingresos y (egresos) operativos, netos	7.245.988	821.994	-	8.067.982
EBITDA ajustado	141.831.022	821.994	(19.059.272)	123.593.744
Depreciaciones y amortizaciones	(71.260.889)	-	(2.286.233)	(73.547.122)
Impuesto a los débitos y créditos bancarios	(4.120.383)	-	-	(4.120.383)
Resultado inversiones en subsidiarias, asociadas y negocios conjuntos	176.528	20.600.258	-	20.776.786
Subtotal	66.626.278	21.422.252	(21.345.505)	66.703.025
Ingresos financieros	-	-	2.258.838	2.258.838
Costos financieros	-	-	(30.686.883)	(30.686.883)
Otros resultados financieros	-	-	(35.338.173)	(35.338.173)
Resultado antes de impuestos	66.626.278	21.422.252	(85.111.723)	2.936.807
Impuesto a las ganancias	-	-	93.920.354	93.920.354
Resultado del período Ganancia / (Pérdida)	66.626.278	21.422.252	8.808.631	96.857.161
Total EBITDA ajustado				123.593.744
Dividendos cobrados en el período				11.300.213
Total EBITDA Ajustado con dividendos cobrados				134.893.957

Véase nuestro informe de fecha
12 de mayo de 2026

PRICE WATERHOUSE & CO. S.R.L.



(Socio)

C.P.C.E.C.A.B.A. Tº 1 Fº 17

Notas a los Estados Financieros Individuales Condensados Intermedios (cont.)

	Al 31.03.2025			Total (No auditados)
	Upstream	Midstream	Estructura Central	
Ingresos	299.033.972	-	-	299.033.972
Costo de ingresos	(195.813.827)	-	-	(195.813.827)
Resultado bruto	103.220.145	-	-	103.220.145
Gastos de comercialización	(15.467.466)	-	-	(15.467.466)
Gastos de estructura central	-	-	(20.586.275)	(20.586.275)
Otros ingresos y (egresos) operativos, netos	6.337.816	862.018	-	7.199.834
EBITDA ajustado	94.090.495	862.018	(20.586.275)	74.366.238
Depreciaciones y amortizaciones	(68.010.775)	-	(829.277)	(68.840.052)
Impuesto a los débitos y créditos bancarios	(3.180.789)	-	-	(3.180.789)
Resultado inversiones en subsidiarias, asociadas y negocios conjuntos	1.817.740	27.836.322	-	29.654.062
Subtotal	24.716.671	28.698.340	(21.415.552)	31.999.459
Ingresos financieros	-	-	313.232	313.232
Costos financieros	-	-	(16.851.980)	(16.851.980)
R.E.C.P.A.M.	-	-	2.355.842	2.355.842
Otros resultados financieros	-	-	74.215.568	74.215.568
Resultado antes de impuestos	24.716.671	28.698.340	38.617.110	92.032.121
Impuesto a las ganancias	-	-	(59.332.683)	(59.332.683)
Resultado del período Ganancia / (Pérdida)	24.716.671	28.698.340	(20.715.573)	32.699.438
Total EBITDA ajustado				74.366.238
Dividendos cobrados en el período				-
Total EBITDA Ajustado con dividendos cobrados				74.366.238

Véase nuestro informe de fecha
12 de mayo de 2026

PRICE WATERHOUSE & CO. S.R.L.

(Socio)

C.P.C.E.C.A.B.A. Tº 1 Fº 17

Notas a los Estados Financieros Individuales Condensados Intermedios (cont.)

Nota 6. Propiedad, planta y equipos

La composición del rubro es la siguiente:

	Por el período de tres meses finalizado el 31 de marzo de 2026									31.03.2025	
	Activos de desarrollo y producción										
	Pozos e instalaciones de producción	Otros bienes asociados a la producción	Propiedad minera	Materiales y repuestos	Obras en curso	Subtotal	Activos de exploración y evaluación	Activos administración central	Deterioro de activos no financieros	Total	Total
Costo											
Saldos al inicio del ejercicio	4.450.048.231	38.073.677	331.338.827	6.411	54.542.730	4.874.009.876	46.244.034	211.324.543	(382.288.945)	4.749.289.508	4.037.428.223
Altas	1.904.074	-	-	-	44.217.529	46.121.603	194.653	3.819.626	-	50.135.882	60.503.815
Conversión	(224.062.584)	(1.910.226)	(16.623.872)	(322)	(3.175.729)	(245.772.733)	(2.204.440)	(10.662.802)	19.180.133	(239.459.842)	-
Movimiento de costo de abandono de pozos	-	-	-	-	-	-	-	-	-	-	(12.089.717)
Transferencias	33.591.343	-	-	-	(33.591.343)	-	-	-	-	-	-
Combinación de negocio (nota 1.1.a)	(22.184.544)	-	5.745.877	-	-	(16.438.667)	-	-	-	(16.438.667)	-
Saldos al cierre del período	4.239.296.520	36.163.451	320.460.832	6.089	61.993.187	4.657.920.079	44.234.247	204.481.367	(363.108.812)	4.543.526.881	4.085.842.321
Depreciaciones acumuladas											
Saldos al inicio del ejercicio	2.250.378.804	25.990.434	146.118.071	-	-	2.422.487.309	-	14.183.610	-	2.436.670.919	2.223.753.104
Depreciaciones del período	59.297.824	1.557.613	5.618.715	-	-	66.474.152	-	2.287.663	-	68.761.815	61.772.218
Conversión	(114.370.489)	(1.343.290)	(7.462.375)	-	-	(123.176.154)	-	(769.109)	-	(123.945.263)	-
Saldos al cierre del período	2.195.306.139	26.204.757	144.274.411	-	-	2.365.785.307	-	15.702.164	-	2.381.487.471	2.285.525.322
Valor residual	2.043.990.381	9.958.694	176.186.421	6.089	61.993.187	2.292.134.772	44.234.247	188.779.203	(363.108.812)	2.162.039.410	1.800.316.999

Véase nuestro informe de fecha
12 de mayo de 2026

PRICE WATERHOUSE & CO. S.R.L.

(Socio)
C.P.C.E.C.A.B.A. Tº 1 Fº 17

Notas a los Estados Financieros Individuales Condensados Intermedios (cont.)

Evaluación del valor recuperable de propiedades, planta y equipos

Al cierre de cada período, la Sociedad revisa la relación entre el valor recuperable y el valor en libro de sus activos, cuando existen indicios de desvalorización. Durante el período de tres meses finalizado al 31 de marzo de 2026 y 2025, la Sociedad no identificó indicios de deterioro adicional o de recupero, para los activos no financieros.


Al 31 de marzo de 2026 y al 31 de diciembre de 2025, el saldo de deterioro de activos no financieros se compone de la siguiente manera:

UGEs	31.03.2026	31.12.2025
El Cerrito	211.045.952	222.193.820
Campo Boleadoras	36.496.734	38.424.565
Campo Indio	97.329.495	102.470.634
María Inés	18.236.631	19.199.926
Total Cuenca Austral	363.108.812	382.288.945

La evaluación del valor recuperable de propiedad planta y equipo se informó en detalle en Nota 5.c) a los Estados Financieros al 31 de diciembre de 2025.

Véase nuestro informe de fecha
12 de mayo de 2026

.....
PRICE WATERHOUSE & CO. S.R.L.


..... (Socio)
C.P.C.E.C.A.B.A. Tº 1 Fº 17

Notas a los Estados Financieros Individuales Condensados Intermedios (cont.)

Nota 7. Inversiones en subsidiarias, asociadas y negocios conjuntos

7.a) A continuación, se detallan las inversiones en sociedades subsidiarias, asociadas y negocios conjuntos al 31 de marzo de 2026 y al 31 de diciembre de 2025:

Sociedad	31.03.2026	31.12.2025
	(No auditados)	
Negocios Conjuntos		
Gasinvest S.A.	327.966.798	289.518.545
Gasoducto GasAndes (Argentina) S.A.	17.065.188	18.583.264
Gasoducto GasAndes S.A. (Chile)	21.201.635	23.516.066
Transportadora de Gas del Norte S.A.	658.654	581.004
Andes Operaciones y Servicios S.A. (Chile)	1.801.807	1.809.414
Asociadas		
Transportadora de Gas del Mercosur S.A.	1.051.198	1.260.770
Subsidiarias		
Compañía General de Combustibles Internacional Corp. S.A.	31.538.683	32.797.044
CGC Energy Ltd.	47.536.434	49.182.418
ENG Servicios S.A.U.	(2.584.041)	(4.284.004)
Otras sociedades		
Termap S.A.	3.887.711	3.887.711
Total de inversiones en sociedades	450.124.067	416.852.232

7.b) A continuación, se detalla la evolución de las inversiones en sociedades al 31 de marzo de 2026 y 2025:

	31.03.2026	31.03.2025
	(No auditados)	
Saldo al inicio del ejercicio	416.852.232	420.501.188
Diferencias por conversión	23.795.262	(2.360.874)
Participación en resultados	20.776.786	29.654.062
Dividendos (1)	(11.300.213)	(4.719.927)
Saldo al cierre del período	450.124.067	443.074.449

(1) Los dividendos declarados al 31 de marzo de 2025 han quedado impagos a esa fecha.

Véase nuestro informe de fecha
12 de mayo de 2026

PRICE WATERHOUSE & CO. S.R.L.

(Socio)
C.P.C.E.C.A.B.A. Tº 1 Fº 17

Notas a los Estados Financieros Individuales Condensados Intermedios (cont.)

7.c) A continuación, se detallan los resultados de inversiones en sociedades al 31 de marzo de 2026 y 2025:

Sociedad	31.03.2026	31.03.2025
	(No auditados)	
Negocios Conjuntos		
Gasinvest S.A.	11.317.659	22.282.139
Gasoducto GasAndes (Argentina) S.A.	6.431.501	5.463.439
Gasoducto GasAndes S.A. (Chile)	3.073.603	93.706
Transportadora de Gas del Norte S.A.	22.936	44.928
Andes Operaciones y Servicios S.A. (Chile)	83.174	62.598
Asociadas		
Transportadora de Gas del Mercosur S.A.	(328.617)	(110.488)
Subsidiarias		
Compañía General de Combustibles Internacional Corp. S.A.	387.126	159.632
CGC Energy Ltd.	821.589	1.661.674
ENG Servicios S.A.U.	(1.032.185)	(3.566)
Total de resultados en sociedades	20.776.786	29.654.062

Véase nuestro informe de fecha
12 de mayo de 2026

PRICE WATERHOUSE & CO. S.R.L.

(Socio)

C.P.C.E.C.A.B.A. Tº 1 Fº 17

Notas a los Estados Financieros Individuales Condensados Intermedios (cont.)

Nota 8. Otros créditos

La composición de los otros créditos es la siguiente:

	31.03.2026	31.12.2025
	(No auditados)	
No corrientes		
Partes relacionadas (Nota 25.a)	9.111.258	9.464.827
Diversos	132	132
Previsión sobre pérdidas esperadas futuras	(7.634.896)	(7.988.465)
Total	1.476.494	1.476.494
Corrientes		
Créditos por incentivos	1.376.821	2.462.756
Partes relacionadas (Nota 25.a)	2.113.439	1.486.205
Créditos fiscales	44.578.359	37.128.428
Anticipos a proveedores	7.952.188	8.755.718
Gastos pagados por adelantado	3.989.176	2.795.033
Socios UTES	89.965	794.000
Canon minero pagado por adelantado	6.347.454	-
Diversos	12.619.891	11.220.765
Total	79.067.293	64.642.905

Los movimientos de la previsión sobre pérdidas esperadas son los siguientes:

	31.03.2026	31.03.2025
	(No auditados)	
No corriente		
Saldo al inicio del ejercicio	7.988.465	7.731.684
Reexpresión por cambios en el poder adquisitivo de la moneda	-	(610.245)
(Disminución) Aumentos (1)	(353.569)	281.141
Saldo al cierre del período	7.634.896	7.402.580

(1) Imputado a resultados financieros en 2026 y 2025.

Debido a la naturaleza a corto plazo de los otros créditos corrientes, se considera que su valor en libros no difiere de su valor razonable. Para los otros créditos no corrientes, los valores razonables tampoco difieren significativamente de sus valores en libros.

Véase nuestro informe de fecha
12 de mayo de 2026

PRICE WATERHOUSE & CO. S.R.L.

(Socio)

C.P.C.E.C.A.B.A. Tº 1 Fº 17

Notas a los Estados Financieros Individuales Condensados Intermedios (cont.)

Nota 9. Inventarios

La composición de los inventarios es la siguiente:

	31.03.2026 (No auditados)	31.12.2025
Petróleo y derivados	37.961.738	15.458.357
Materiales y repuestos	179.483.016	192.581.371
Previsión por obsolescencia	(57.500.967)	(60.308.714)
Total	159.943.787	147.731.014

Los movimientos de la previsión por obsolescencia son los siguientes:

	31.03.2026 (No auditados)	31.03.2025
Saldo al inicio del ejercicio	60.308.714	55.110.333
Conversión	(2.807.747)	-
Utilizaciones	-	(4.349.734)
Saldo al cierre del período	57.500.967	50.760.599

Nota 10. Cuentas comerciales por cobrar


La composición de las cuentas comerciales por cobrar es la siguiente:

	31.03.2026 (No auditados)	31.12.2025
No corrientes		
Comunes (1)	201.252	201.252
Menos: Previsión para pérdidas esperadas	(201.252)	(201.252)
Total	-	-
Corrientes		
Comunes	178.992.396	145.625.337
Menos: Previsión para pérdidas esperadas	(3.469.530)	(3.469.530)
Total	175.522.866	142.155.807

(1) Al 31 de marzo de 2026 y al 31 de diciembre de 2025 corresponden a los saldos pendientes de cobro por Decreto N° 1053/2018.

Véase nuestro informe de fecha
12 de mayo de 2026

PRICE WATERHOUSE & CO. S.R.L.


(Socio)
C.P.C.E.C.A.B.A. Tº 1 Fº 17

Notas a los Estados Financieros Individuales Condensados Intermedios (cont.)

Los movimientos de la provisión para pérdidas esperadas son los siguientes:

	31.03.2026 (No auditados)	31.03.2025
Saldo al inicio del ejercicio	3.670.782	2.548.658
Reexpresión por cambios en el poder adquisitivo de la moneda	-	(189.726)
Saldo al cierre del período	3.670.782	2.358.932

Al 31 de marzo de 2026 y al 31 de diciembre de 2025, el monto de cuentas por cobrar comerciales, cumplen en su integridad con sus términos contractuales y su valor razonable no difiere significativamente del valor de libros.

Nota 11. Inversiones a valor razonable

La composición de las inversiones a valor razonable es la siguiente:

	31.03.2026 (No auditados)	31.12.2025
Corrientes		
Acciones con cotización	886.799	917.306
Total	886.799	917.306

Nota 12. Efectivo y equivalentes de efectivo

	31.03.2026 (No auditados)	31.12.2025
Caja y bancos	708.745	741.569
Bancos	34.125.975	358.181.307
Fondos comunes de inversión (1)	33.495.021	139.287.667
Total	68.329.741	498.210.543

(1) Al 31 de marzo de 2026 y al 31 de diciembre de 2025, las cuotas partes de los fondos comunes de inversión son las siguientes:

Véase nuestro informe de fecha
12 de mayo de 2026

PRICE WATERHOUSE & CO. S.R.L.

(Socio)

C.P.C.E.C.A.B.A. Tº 1 Fº 17

Notas a los Estados Financieros Individuales Condensados Intermedios (cont.)

	31.03.2026	31.12.2025
	(No auditados)	
Alpha Pesos	110.941.089	362.084.208
Allaria Dólar Ahorro Clase C	291.028.857	713.390.303
Allaria Dólar Ahorro Plus B	932.847	5.857.893
Allaria MEP Money Market Ahorro Clase C	1.406.245	12.874.981
Delta Dólares Clase B	-	8.212.104
Pionero Pesos Clase B	-	6.754.792
Lombard Renta en Pesos	-	4.764.827
Max Money Market Clase B	-	263.393.034
Fima Premium Clase C	99.812	100.870.902
MAX RETORNO TOTAL PESOS Clase D	9.280.955.428	10.906.969.683
Toronto Trust Ahorro - Clase B	16.977.800	19.720.755
Fundcorp Long Performance Plus - Clase C	-	1.268.892.042
Balanz Capital Money Market FCI - Clase A	43.487.760	-

A efectos del Estado de Flujos de Efectivo, el efectivo y equivalente de efectivo incluyen:

	31.03.2026	31.03.2025
	(No auditados)	
Caja y bancos	34.834.720	2.509.542
Fondos comunes de inversión	33.495.021	37.418.831
Total	68.329.741	39.928.373

Nota 13. Capital social

Al 31 de marzo de 2026 y al 31 de diciembre de 2025, el capital social asciende a \$ 99.761.469, encontrándose totalmente suscripto, integrado, emitido e inscripto. El mismo está compuesto por acciones de valor nominal \$ 1, representadas por 74.102.019.856 acciones ordinarias, integradas por 51.871.413.862 acciones Clase A y 22.230.605.994 acciones Clase B, ambas con cinco votos por acción, y por 25.659.449.257 acciones preferidas sin derecho a voto.

La Sociedad es controlada por Latin Exploration S.L.U., quien detenta el 77,72% del capital social y de los votos a las fechas mencionadas. El porcentaje remanente del capital social corresponde a accionistas no controlantes, por lo tanto, la tenencia accionaria quedó compuesta de la siguiente manera:

Accionista	Acciones Ordinarias	Acciones Preferidas (*)	% Tenencia Accionaria
Latin Exploration S.L.U.	51.871.413.862 clase "A"	25.659.449.257	77,72%
Sociedad Comercial del Plata S.A.	22.230.605.994 clase "B"	-	22,28%
Total	74.102.019.856	25.659.449.257	100,00%

Véase nuestro informe de fecha
12 de mayo de 2026

PRICE WATERHOUSE & CO. S.R.L.

(Socio)
C.P.C.E.C.A.B.A. Tº 1 Fº 17

Notas a los Estados Financieros Individuales Condensados Intermedios (cont.)

(*) Los titulares de acciones preferidas tendrán derecho a un dividendo preferencial anual no acumulativo equivalente al 50% de los dividendos que sean declarados, voluntariamente, por la asamblea general ordinaria de accionistas, el cual tendrá prioridad en el pago respecto a los dividendos correspondientes a las acciones ordinarias en tanto no se podrá pagar ni declarar ni asignar ningún dividendo o distribución en efectivo u otros bienes para el pago por o respecto de las acciones ordinarias, a menos de que junto con ello se pague o declare y asigne el dividendo a las acciones preferidas. El dividendo de las acciones preferidas será pagadero a cada acción preferida en forma proporcional. Adicionalmente, en caso de liquidación de la Sociedad, las acciones preferidas tendrán prioridad respecto de las acciones ordinarias y los tenedores de acciones preferidas tendrán derecho a recibir, del producido de la liquidación, un importe equivalente al valor nominal de las acciones preferidas, previo al pago del dividendo de liquidación de las acciones ordinarias.

Nota 14. Otras provisiones

El detalle de las otras provisiones es el siguiente:

	31.03.2026	31.12.2025
	(No auditados)	
No corrientes		
Desbalanceo de gas	1.835	2.051
Abandono de pozos y remediación ambiental	311.180.603	319.886.710
Otros	609.172	641.349
Total	311.791.610	320.530.110
Corrientes		
Desbalanceo de gas	902	917
Total	902	917

Véase nuestro informe de fecha
12 de mayo de 2026

PRICE WATERHOUSE & CO. S.R.L.

(Socio)

C.P.C.E.C.A.B.A. Tº 1 Fº 17

Notas a los Estados Financieros Individuales Condensados Intermedios (cont.)

La evolución de las provisiones por desbalanceo de gas y abandono de pozos y remediación ambiental es la siguiente:

	Saldo al inicio del ejercicio 31.12.2025	Disminu- ciones	Saldo al cierre del período (No auditados) 31.03.2026
No corrientes			
Desbalanceo de gas (1)	2.051	(216)	1.835
Abandono de pozos y remediación ambiental (2)	319.886.710	(8.706.107)	311.180.603
Otros	641.349	(32.177)	609.172
Total	320.530.110	(8.738.500)	311.791.610
Corrientes			
Desbalanceo de gas (1)	917	(15)	902
Total	917	(15)	902

(1) Corresponde (\$ 231) a devolución de gas y se imputó a costo de ventas.

(2) Corresponde \$7.420.956 a valor actual imputados a costos financieros, \$(14.782.640) a conversión y \$(1.344.423) a aplicaciones del período.

Nota 15. Otras deudas

	31.03.2026	31.12.2025
	(No auditados)	
No corrientes		
Ingresos a devengar (1)	51.825.000	58.200.000
Contraprestación diferida adquisición de área (1)	256.478.957	303.054.722
Total	308.303.957	361.254.722
Corrientes		
Regalías de petróleo y gas	10.295.876	5.343.749
Partes relacionadas (Nota 25.a)	11.563.643	12.159.911
Ingresos a devengar (1)	13.820.000	14.550.000
Contraprestación diferida adquisición de área (1)	115.463.751	127.055.701
Provisión para gastos por reestructuración (Nota 26)	13.669.400	20.568.429
Diversas	25.146	26.190
Total	164.837.816	179.703.980

(1) Adquisición de Aguada del Chañar (Nota 1.1).

Véase nuestro informe de fecha
12 de mayo de 2026

PRICE WATERHOUSE & CO. S.R.L.



(Socio)

C.P.C.E.C.A.B.A. Tº 1 Fº 17

Notas a los Estados Financieros Individuales Condensados Intermedios (cont.)


Nota 16. Deuda por arrendamiento y derecho de uso de activos

La Sociedad reconoció los pasivos por arrendamiento al valor presente de los pagos de arrendamiento restantes. La tasa de interés nominal anual aplicada a los pasivos por arrendamiento en US\$ al 31 de marzo de 2026 y 2025 fue del 12,41%. Seguidamente se detallan los movimientos por el período terminado al 31 de marzo de 2026 y 2025:

	31.03.2026	31.03.2025
	(No auditados)	
Derecho de uso de activos por arrendamiento reconocido al 1° de enero de 2026 y 2025	66.076.094	42.605.804
Depreciación del derecho de uso de activos por el período	(9.987.630)	(5.059.100)
Conversión	(3.063.928)	-
Derecho de uso de activos por arrendamiento reconocido al 31 de marzo de 2026 y 2025	53.024.536	37.546.704
Deuda por arrendamientos reconocida al 1° de enero de 2026 y 2025	61.669.026	31.124.586
Pagos por arrendamientos	(10.461.654)	(4.529.791)
Efecto diferencia de cambio por el período	(2.900.221)	(1.210.263)
Efecto por descuento a valor actual por el período	1.849.281	1.069.452
Deuda por arrendamientos al 31 de marzo de 2026 y 2025	50.156.432	26.453.984
	31.03.2026	31.12.2025
	(No auditados)	
Clasificación deuda por arrendamientos		
Deudas por arrendamientos no corriente	19.953.412	26.599.449
Deudas por arrendamientos corriente	30.203.020	35.069.577

Véase nuestro informe de fecha
12 de mayo de 2026

PRICE WATERHOUSE & CO. S.R.L.


..... (Socio)
C.P.C.E.C.A.B.A. Tº 1 Fº 17

Notas a los Estados Financieros Individuales Condensados Intermedios (cont.)

Nota 17. Deudas financieras

La composición de las deudas financieras es la siguiente:

	31.03.2026	31.12.2025
	(No auditados)	
No corrientes		
Obligaciones negociables	1.002.058.266	1.185.090.142
Préstamos bancarios	202.266.783	-
Otros préstamos	55.280.000	58.200.000
Total	1.259.605.049	1.243.290.142
Corrientes		
Préstamos bancarios	132.000.860	371.375.609
Obligaciones negociables	247.161.312	352.050.034
Préstamos partes relacionadas (Nota 25.a)	23.509.153	24.359.963
Pagarés y cauciones bursátiles	22.130.948	23.117.955
Otros préstamos	27.934.827	73.351.400
Total	452.737.100	844.254.961

El movimiento de las deudas financieras al 31 de marzo de 2026 y 2025 se expone a continuación:

	31.03.2026	31.03.2025
	(No auditados)	
Saldo inicial	2.087.545.103	1.766.628.009
Intereses devengados	30.647.487	16.851.981
Conversión/Diferencia de cambio, neta de R.E.C.P.A.M.	(102.564.021)	(76.164.260)
Préstamos recibidos	180.367.242	143.946.511
Pagos de capital	(461.634.787)	(150.088.250)
Pagos de intereses	(22.018.875)	(19.227.090)
Saldo final	1.712.342.149	1.681.946.901

Véase nuestro informe de fecha
12 de mayo de 2026

PRICE WATERHOUSE & CO. S.R.L.



(Socio)

C.P.C.E.C.A.B.A. Tº 1 Fº 17

Notas a los Estados Financieros Individuales Condensados Intermedios (cont.)

Los vencimientos de las deudas financieras al 31 de marzo de 2026 y al 31 de diciembre de 2025 son los siguientes:

	31.03.2026	31.12.2025
	(No auditados)	
Menos de 1 año	452.737.100	844.254.961
De 1 a 2 años	438.630.913	364.518.618
De 2 a 3 años	326.320.689	343.611.519
Más de 3 años	494.653.447	535.160.005
Total	1.712.342.149	2.087.545.103

Ver el detalle de la deuda financiera, garantías y restricciones, en Nota 21 y 27 a los Estados Financieros al 31 de diciembre de 2025.

El importe en libros de las deudas financieras se aproxima a su valor razonable.

Al 31 de marzo de 2026, la Sociedad se encuentra en cumplimiento de los covenants establecidos en sus contratos de endeudamiento.

En el período de tres meses al 31 de marzo de 2026, la Sociedad registró diversos movimientos vinculados a su deuda financiera como, la cancelación total de las Obligaciones Negociables Clases 33, 34 y 35; y la reestructuración de préstamos Sindicado, Eurobanco Bank Ltd, Banco Macro y Banco Provincia, que implicaron la extensión de plazos y ajustes en las tasas aplicables. Asimismo, se instrumentaron nuevas operaciones de financiamiento con Banco de Galicia. (Ver el detalle en la Nota 21 a los Estados Financieros al 31 de diciembre de 2025). Adicionalmente se emitieron las Obligaciones Negociables Clase 40 (Ver el detalle en la Nota 41.2 de hechos posteriores a los Estados Financieros al 31 de diciembre de 2025). Con posterioridad al cierre del periodo se emitieron las Obligaciones Negociables Clase 38 Adicionales (Ver Nota 27).

Nota 18. Deudas comerciales

El detalle de las deudas comerciales es el siguiente:

	31.03.2026	31.12.2025
	(No corrientes)	
Corrientes		
Proveedores comunes	53.278.572	80.656.637
Proveedores comunes de utes	22.811.119	43.819.379
Partes relacionadas (Nota 25.a)	7.770.812	8.932.078
Facturas a recibir	59.671.507	57.188.888
Total	143.532.010	190.596.982

Véase nuestro informe de fecha
12 de mayo de 2026

PRICE WATERHOUSE & CO. S.R.L.

(Socio)

C.P.C.E.C.A.B.A. Tº 1 Fº 17

Notas a los Estados Financieros Individuales Condensados Intermedios (cont.)

Nota 19. Ingresos

	Período de tres meses	
	31.03.2026	31.03.2025
	(No auditados)	
Entregas de crudo	207.693.543	195.804.742
Gas	73.339.124	97.337.488
Otros	5.970.029	5.618.157
Incentivos (1)	(310.657)	273.585
Total	286.692.039	299.033.972


(1) Estos incentivos fueron registrados de acuerdo a la Norma Internacional de Contabilidad ("NIC") 20.

Nota 20. Costo de ingresos

	Período de tres meses	
	31.03.2026	31.03.2025
	(No auditados)	
Inventarios al inicio	208.039.728	280.093.450
Compras	15.220.512	10.759.694
Consumos de inventario	(13.581.837)	(17.162.016)
Costo de producción (1)	230.042.854	257.126.643
Conversión	(9.573.493)	-
Inventarios al cierre	(217.444.754)	(263.812.380)
Costo de ingresos	212.703.010	267.005.391

Véase nuestro informe de fecha
12 de mayo de 2026.

PRICE WATERHOUSE & CO. S.R.L.


(Socio)
C.P.C.E. C.A.B.A. Tº 1 Fº 17

Notas a los Estados Financieros Individuales Condensados Intermedios (cont.)

(1) Costo de producción

	Período de tres meses	
	31.03.2026	31.03.2025
	(No auditados)	
Servicios contratados de producción	28.828.960	47.812.830
Sueldos y jornales, cargas sociales y otros gastos de personal	10.333.868	14.203.651
Depreciación Propiedad, planta y equipos (1)	61.273.259	62.951.675
Depreciación derecho de uso de activos por arrendamiento	9.987.630	5.059.100
Impuestos, tasas y contribuciones	5.685.220	5.024.586
Combustibles, gas y energía eléctrica	6.375.706	8.169.088
Seguros generales	129.215	193.335
Mantenimiento, repuestos y reparaciones	57.616.378	64.211.307
Regalías, canon y servidumbre	46.702.862	45.298.441
Desbalanceo de gas	(231)	(703)
Control ambiental	3.109.669	4.174.635
Otros	318	28.698
Gastos imputables al costo	230.042.854	257.126.643


(1) Incluye \$ (5.202.323) y (\$2.008.734) incluido en el stock de crudo al 31 de marzo de 2026 y 2025, respectivamente.

Nota 21. Gastos de comercialización

	Período de tres meses	
	31.03.2026	31.03.2025
	(No auditados)	
Despacho y transporte	3.259.870	4.756.145
Sueldos y jornales, cargas sociales y otros gastos de personal	1.185.401	947.756
Impuesto sobre los ingresos brutos	9.330.697	8.177.766
Derechos de exportación	1.009.299	1.585.799
Total	14.785.267	15.467.466

Véase nuestro informe de fecha
12 de mayo de 2026

PRICE WATERHOUSE & CO. S.R.L.


(Socio)
C.P.C.E.C.A.B.A. Tº 1 Fº 17

Notas a los Estados Financieros Individuales Condensados Intermedios (cont.)

Nota 22. Gastos de administración

	Período de tres meses	
	31.03.2026	31.03.2025
	(No auditados)	
Honorarios y retribuciones por servicios	3.123.645	2.344.507
Sueldos y jornales, cargas sociales y otros gastos de personal	9.495.499	12.189.766
Depreciación Propiedad, planta y equipos	2.286.233	829.277
Impuestos, tasas y contribuciones	243.752	29.177
Seguros generales	31.236	25.548
Repuestos y reparaciones	2.575.967	2.270.108
Gastos de oficina	340.771	752.875
Contribuciones a la comunidad	1.152.495	2.147.427
Otros	2.095.907	826.867
Total	21.345.505	21.415.552

Nota 23. Otros ingresos y (egresos) operativos, netos

	Período de tres meses	
	31.03.2026	31.03.2025
	(No auditados)	
Otros ingresos operativos		
Honorarios por servicios prestados	901.655	862.018
Comisiones ganadas	5.029.756	5.346.980
Ingresos por materiales recuperados	-	1.515.947
Diversos	2.136.571	1.067.544
	8.067.982	8.792.489
Otros egresos operativos		
Servicios contratados	-	(1.466.097)
Diversos	-	(126.558)
	-	(1.592.655)
Total	8.067.982	7.199.834

Véase nuestro informe de fecha
12 de mayo de 2026

PRICE WATERHOUSE & CO. S.R.L.

(Socio)

C.P.C.E.C.A.B.A. Tº 1 Fº 17

Notas a los Estados Financieros Individuales Condensados Intermedios (cont.)

Nota 24. Resultados financieros, netos

	Período de tres meses	
	31.03.2026	31.03.2025
	(No auditados)	
Ingresos financieros		
Intereses	2.258.838	313.232
Total	2.258.838	313.232
Costos financieros		
Intereses	(30.686.883)	(16.851.980)
Total	(30.686.883)	(16.851.980)
Resultados por exposición a los cambios en el poder adquisitivo de la moneda		
R.E.C.P.A.M.	-	2.355.842
Total	-	2.355.842
Otros resultados financieros		
Resultado por medición a valor razonable de instrumentos financieros	(4.266.394)	(6.068.966)
Diferencias de cambio, netas	(4.343.556)	85.896.242
Resultado por medición a valor presente de pasivos	(23.477.764)	(5.225.722)
Otros egresos financieros	(3.250.459)	(385.986)
Total	(35.338.173)	74.215.568

Véase nuestro informe de fecha
12 de mayo de 2026

PRICE WATERHOUSE & CO. S.R.L.



(Socio)

C.P.C.E.C.A.B.A. Tº 1 Fº 17

Notas a los Estados Financieros Individuales Condensados Intermedios (cont.)

Nota 25. Saldos y operaciones con partes relacionadas

Al 31 de marzo de 2026 y 2025 y 31 de diciembre de 2025 la Sociedad era controlada por Latin Exploration S.L.U. una compañía radicada en España. La controlante última del Grupo es Southern Cone Foundation, una fundación constituida en Liechtenstein.

a) A continuación, se detallan los saldos con partes relacionadas al 31 de marzo de 2026 y al 31 de diciembre de 2025:

	31.03.2026	31.12.2025
	(No auditados)	
Otros créditos		
No corrientes		
Latin Exploration S.L.U.	1.476.362	1.476.362
Petronado S.A.	7.634.896	7.988.465
Total	9.111.258	9.464.827
Corrientes		
Gasoducto GasAndes (Argentina) S.A.	2.082.156	1.406.974
Unitec Bio S.A.	31.283	31.283
ENG Servicios S.A.U.	-	47.948
Total	2.113.439	1.486.205
Deudas comerciales		
Corrientes		
Corredor Americano S.A.	2.495.318	2.640.078
ENG Servicios S.A.U.	5.263.465	6.292.000
Proden S.A.	293	-
Aeropuertos Argentina S.A. (1)	11.736	-
Total	7.770.812	8.932.078
Deudas financieras		
Corrientes		
Corporación América S.A.U.	23.509.153	24.359.963
Total	23.509.153	24.359.963
Otras deudas		
Corrientes		
CGC Energy Ltd.	881.336	927.890
Unitec Blue S.A.	10.682.307	11.232.021
Total	11.563.643	12.159.911

Véase nuestro informe de fecha
12 de mayo de 2026

PRICE WATERHOUSE & CO. S.R.L.



(Socio)

C.P.C.E.C.A.B.A. Tº 1 Fº 17

Notas a los Estados Financieros Individuales Condensados Intermedios (cont.)

b) A continuación, se detallan las principales operaciones con partes relacionadas por el período de tres meses finalizados el 31 de marzo de 2026 y 2025:

Sociedad	31.03.2026 (No auditados)			
	Venta de servicios	Dividendos ganados	Intereses ganados (perdidos)	Servicios contratados
Sociedades asociadas y negocios conjuntos				
Gasoducto GasAndes (Argentina) S.A.	2.252.830	7.090.500	-	-
Gasoducto GasAndes S.A. (Chile)	-	4.209.713	-	-
Otras sociedades				
Corporación América S.A.U. (1)	-	-	(380.125)	-
ENG Servicios S.A.U. (1)	-	-	-	(16.031.487)
Proden S.A. (1)	-	-	-	(24.311)
Aeropuertos Argentina S.A. (1)	-	-	-	(6.139.709)

(1) Estas sociedades son partes relacionadas por estar controladas en forma indirecta por los mismos accionistas que CGC.


Sociedad	31.03.2025 (No auditados)			
	Venta de servicios	Dividendos ganados	Intereses ganados (perdidos)	Servicios contratados
Sociedades asociadas y negocios conjuntos				
Gasoducto GasAndes (Argentina) S.A.	2.185.926	1.897.458	-	-
Gasoducto GasAndes S.A. (Chile)	-	2.822.469	-	-
Otras sociedades				
Corporación América S.A.U (1)	-	-	(346.290)	-
Proden S.A. (1)	-	-	-	(405.338)
Corredor Americano S.A. (1)	-	-	-	(6.423.280)

(1) Estas sociedades son partes relacionadas por estar controladas en forma indirecta por los mismos accionistas que CGC.

c) Las compensaciones devengadas correspondientes al personal clave de la Gerencia de la Sociedad y los miembros del Directorio, por los períodos terminados el 31 de marzo de 2026 y 2025, asciende a \$ 4.182.465 y \$ 5.649.094, respectivamente.

Véase nuestro informe de fecha
12 de mayo de 2026

PRICE WATERHOUSE & CO. S.R.L.


(Socio)
C.P.C.E.C.A.B.A. Tº 1 Fº 17

Notas a los Estados Financieros Individuales Condensados Intermedios (cont.)

Nota 26. Plan de Eficiencia Operativa

En el año 2025 la Sociedad puso en marcha un plan integral de eficiencia operativa, enmarcado en su estrategia de sostenibilidad y crecimiento a largo plazo, con el objetivo de optimizar la estructura de costos y mejorar la asignación de recursos.

Como parte de este plan, se decidió operar en forma directa "primerizar" algunos servicios estratégicos a través de una sociedad subsidiaria, lo que derivó en la adquisición de equipos e infraestructura operativa. En forma complementaria, se llevó a cabo una revisión de los procesos y funciones internas, lo que implicó la desvinculación de personal propio y la terminación anticipada de ciertos contratos de prestación de servicios con contratistas externos.

En este contexto, al 31 de diciembre de 2025 se reconocieron gastos por indemnizaciones laborales y compensaciones contractuales por un total de \$ 69.743.205, expresados en moneda corriente al 31 de diciembre de 2025, registrados en el estado de resultados bajo el rubro "Otros ingresos y (egresos) operativos, netos", en la línea "Gastos por reestructuración". Al 31 de diciembre de 2025, en el marco del mencionado plan de eficiencia operativa se reconoció una provisión por gastos de reestructuración en el rubro de otras deudas corrientes por \$ 20.568.429 por los costos de desvinculación de personal de contratistas externos a ejecutarse en el año 2026.

Durante el primer trimestre del año se consumió parcialmente la provisión por \$ 6.899.029 aplicado las desvinculaciones programadas dentro del plan de eficiencia operativa. Al 31 de marzo de 2026, la provisión por gastos de reestructuración reconocida en el rubro de otras deudas corrientes asciende a \$ 13.669.400.

La continuidad del plan de eficiencia implica que podrían generarse erogaciones adicionales asociadas a etapas posteriores de implementación. Este proceso permite consolidar una estructura más ágil, eficiente y alineada con sus objetivos estratégicos, con impacto positivo en la rentabilidad operativa futura.

Véase nuestro informe de fecha
12 de mayo de 2026

.....
PRICE WATERHOUSE & CO. S.R.L.

.....
(Socio)

.....
C.P.C.E.C.A.B.A. Tº 1 Fº 17

Notas a los Estados Financieros Individuales Condensados Intermedios (cont.)

Nota 27. Hechos posteriores

Con posterioridad al 31 de marzo de 2026, no se han producido otros hechos, situaciones o circunstancias que no sean de público conocimiento, que incidan o puedan incidir significativamente sobre la situación patrimonial, económica o financiera de la Sociedad, en adición a los tratados en las notas a los presentes Estados Financieros, excepto por lo siguiente:

Obligaciones Negociables Clase 38 Adicionales

Con fecha 11 de mayo de 2026 la Sociedad emitió bajo la serie de Obligaciones Negociables Clase 38 en el mercado local e internacional, denominadas, suscriptas, integradas y pagaderas en dólares estadounidenses un monto adicional de US\$ 200.000 (precio de emisión 102,65%), con idénticos términos y condiciones que las obligaciones negociables emitidas el 28 de noviembre de 2025, con vencimiento de capital a 60 meses (28 de noviembre de 2030) y devengando una tasa anual fija de interés de 11,875% con servicios de interés semestrales. Ver el detalle de la Obligación Negociables Clase 38, en Nota 21.m) a los Estados Financieros al 31 de diciembre de 2025.

Véase nuestro informe de fecha
12 de mayo de 2026

.....
PRICE WATERHOUSE & CO. S.R.L.



..... (Socio)

C.P.C.E.C.A.B.A. Tº 1 Fº 17



Informe de revisión sobre estados financieros individuales condensados intermedios

A los señores Accionistas, Presidente y Directores de
Compañía General de Combustibles S.A.
Domicilio legal: Bonpland 1745
Ciudad Autónoma de Buenos Aires
CUIT: 30-50673393-2

Informe sobre los estados financieros individuales condensados intermedios

Introducción

Hemos revisado los estados financieros individuales condensados intermedios adjuntos de Compañía General de Combustibles S.A. (en adelante “la Sociedad”) que comprenden el estado de situación financiera individual condensado intermedio al 31 de marzo de 2026, los estados individuales del resultado integral, de cambios en el patrimonio y de flujos de efectivo condensados intermedios para el período de tres meses finalizado el 31 de marzo de 2026 y notas explicativas seleccionadas.

Responsabilidad de la Dirección

El Directorio de la Sociedad es responsable de la preparación y presentación de los estados financieros de acuerdo con las Normas de contabilidad NIIF y, por lo tanto, es responsable por la preparación y presentación de los estados financieros individuales condensados intermedios mencionados en el primer párrafo de acuerdo con la Norma Internacional de Contabilidad 34 “Información Financiera Intermedia” (NIC 34).

Alcance de la revisión

Nuestra responsabilidad es expresar una conclusión sobre estos estados financieros individuales condensados intermedios basados en la revisión que hemos efectuado, la cual fue realizada de acuerdo con la Norma Internacional de Encargos de Revisión NIER 2410 “Revisión de información financiera intermedia desarrollada por el auditor independiente de la entidad”, adoptada como norma de revisión en Argentina mediante la Resolución Técnica N° 33 de FACPCE tal y como fue aprobada por el Consejo de Normas Internacionales de Auditoría y Aseguramiento (IAASB por sus siglas en inglés). Una revisión de estados financieros individuales condensados intermedios consiste en realizar indagaciones principalmente al personal responsable de los aspectos financieros y contables y aplicar procedimientos analíticos y otros procedimientos de revisión. Una revisión tiene un alcance sustancialmente menor que una auditoría realizada de acuerdo con Normas Internacionales de Auditoría y, en consecuencia, no nos permite tener la seguridad de identificar todos los asuntos significativos que podrían ser notados en una auditoría. En consecuencia, no expresamos una opinión de auditoría.



Conclusión

Sobre la base de nuestra revisión, nada ha llamado nuestra atención que nos hiciera pensar que los estados financieros individuales condensados intermedios mencionados en el primer párrafo del presente informe, no están preparados, en todos sus aspectos significativos, de conformidad con la Norma Internacional de Contabilidad 34.


Informe sobre cumplimiento de disposiciones vigentes

En cumplimiento de disposiciones vigentes informamos, respecto de Compañía General de Combustibles S.A., que:

- a) los estados financieros individuales condensados intermedios de Compañía General de Combustibles S.A. se encuentran asentados en el libro "Inventarios y Balances" y cumplen, en lo que es materia de nuestra competencia, con lo dispuesto en la Ley General de Sociedades y en las resoluciones pertinentes de la Comisión Nacional de Valores;
- b) los estados financieros individuales condensados intermedios de Compañía General de Combustibles S.A. surgen de registros contables llevados en sus aspectos formales de conformidad con normas legales;
- c) al 31 de marzo de 2026 la deuda devengada a favor del Sistema Integrado Previsional Argentino de Compañía General de Combustibles S.A. que surge de los registros contables de la Sociedad ascendía a \$1.259.693.105,62, no siendo exigible a dicha fecha.

Ciudad Autónoma de Buenos Aires, 12 de mayo de 2026

PRICE WATERHOUSE & CO. S.R.L.



(Socio)

C.P.C.E.C.A.B.A. T° 1 F° 17
Dr. Carlos Martín Barbafina
Contador Público (UCA)
C.P.C.E.C.A.B.A. T° 175 F° 65

Ciudad Autónoma de Buenos Aires, 19 de mayo de 2026

Legalizamos de acuerdo con las facultades otorgadas a este CONSEJO PROFESIONAL por las leyes 466 (Art. 2, Inc. D y J) y 20488 (Art. 21, Inc. I) la actuación profesional con los datos que a continuación se detallan:

Fecha de intervención: 12/05/2026
Referida a: E.E.C.C. - Períodos Intermedios - Intermedio Individual
Perteneiente a: COMPANIA GRAL DE COMBUSTIBLES S.A.
CUIT: 30-50673393-2
Fecha de Cierre: 31/03/2026
Monto total del Activo: \$3.423.259.233.000,00
Intervenida por: Dr. CARLOS MARTIN BARBAFINA

Sobre la misma se han efectuado los controles de matrícula vigente y control formal de dicha actuación profesional de conformidad con lo previsto en la Res. C. D. 34/24, no implicando estos controles la emisión de un juicio técnico sobre la actuación profesional.

Datos del Matriculado

Dr. CARLOS MARTIN BARBAFINA
Contador Público (Pontificia Universidad Católica Arg. Sta María de los Bs.As.)
CPCECABA T° 175 F° 65

Firma en carácter de socio
PRICE WATERHOUSE & CO. S.R.L.
T° 1 F° 17
SOCIO



Esta actuación profesional ha sido aprobada por el profesional interviniente a través del Servicio de Legalizaciones Web, y la misma reúne los controles de matrícula vigente, incumbencias y control formal de acuerdo al Reglamento de Legalizaciones de Actuaciones Profesionales (Res. C.D. 34/24).

Se puede constatar la validez del documento ingresando a <https://legalizaciones.consejo.org.ar/validar> y declarando el código indicado en el recuadro de la derecha o escaneando el QR.

LEGALIZACIÓN N°

766114

CÓDIGO DE
VERIFICACIÓN
crcyshcl



INFORME DE LA COMISIÓN FISCALIZADORA

Señores Accionistas de

Compañía General de Combustibles S.A.

En nuestro carácter de miembros de la Comisión Fiscalizadora de Compañía General de Combustibles S.A. de acuerdo con lo dispuesto por la Ley General de Sociedades y las normas reglamentarias sobre información contable de la Bolsa de Comercio de Buenos Aires, hemos examinado con el alcance que se describe en el capítulo II, los documentos detallados en el capítulo I siguiente. La preparación y emisión de los documentos citados es una responsabilidad del Directorio de la Sociedad en ejercicio de sus funciones exclusivas. Nuestra responsabilidad es informar sobre dichos documentos en base al trabajo realizado con el alcance que se menciona en el capítulo II.

I. Documentos objeto del informe

- a) Estado de Situación Financiera Consolidado e Individual Condensado Intermedio al 31 de marzo de 2026.
- b) Estado de Resultados Integrales Consolidado e Individual Condensado Intermedio por el período de tres meses finalizado el 31 de marzo de 2026.
- c) Estado de Cambios en el Patrimonio Consolidado e Individual Condensado Intermedio por el período de tres meses finalizado el 31 de marzo de 2026.
- d) Estado de Flujos de Efectivo Consolidado e Individual Condensado Intermedio por el período de tres meses finalizado el 31 de marzo de 2026.
- e) Notas correspondientes a los Estados Financieros Consolidado e Individual Condensados Intermedios por el período de tres meses finalizado el 31 de marzo de 2026.
- f) Reseña informativa a los Estados Financieros Consolidado e Individual Condensados Intermedios al 31 de marzo de 2026, requerida por el apartado b.2) del art. 1º del capítulo I título IV de las normas de la Comisión Nacional de Valores (n.t. 2013).

II. Alcance de la revisión

Nuestra revisión fue realizada de acuerdo con normas de sindicatura vigentes en la República Argentina. Dichas normas requieren que la revisión de los Estados Financieros se efectúe de acuerdo con normas de auditoría vigentes para la revisión de Estados Financieros correspondientes a períodos intermedios establecidas por la resolución técnica no. 33 de la Federación Argentina de Consejos Profesionales de Ciencias Económicas y no incluyen, por lo tanto, todos los procedimientos necesarios para expresar una opinión sobre la situación financiera de la Sociedad, su resultado integral, los cambios en su patrimonio y los flujos de su efectivo.

Para realizar nuestra tarea profesional sobre los documentos detallados en el capítulo I, hemos tenido en cuenta la revisión limitada efectuada por los auditores externos, Price Waterhouse & Co. S.R.L., quienes emitieron su informe con fecha 12 de mayo de 2026. Nuestra tarea incluyó la revisión del trabajo, de la naturaleza, alcance y oportunidad de los procedimientos aplicados, y los resultados de la revisión efectuada por dichos profesionales.

Las referidas normas sobre revisión limitada consisten principalmente en aplicar procedimientos analíticos sobre los importes incluidos en los Estados Financieros, efectuar comprobaciones globales y realizar indagaciones al personal de la Sociedad responsable de la preparación de la información incluida en los Estados Financieros. Dichas normas establecen un alcance que es substancialmente menor a la aplicación de todos los procedimientos de auditoría, necesarios para poder emitir una opinión profesional sobre los Estados Financieros tomados en su conjunto. Por lo tanto, no expresamos tal opinión.

Con relación a la reseña informativa requerida por el apartado b.2) del art. 1º del capítulo I título IV de las normas de la Comisión Nacional de Valores (n.t. 2013), hemos constatado que estos documentos contengan, la información requerida por el apartado b.2) del art. 1º del capítulo I título IV de las normas de la Comisión Nacional de Valores (n.t. 2013), siendo las afirmaciones sobre el marco económico en que se desarrolló la Sociedad, la gestión empresarial, y hechos futuros, todas ellas incluidas en los documentos citados, responsabilidad exclusiva del directorio de la Sociedad.

Asimismo, en lo que respecta a los datos numéricos contables incluidos en los documentos citados, en lo que es materia de nuestra competencia, hemos constatado que tales datos surgen de los registros contables de la Sociedad u otra documentación pertinente. Asimismo, nuestra revisión no incluyó la evaluación de los criterios empresarios de administración, comercialización ni producción, que son responsabilidad exclusiva del directorio.

III. Manifestación de la comisión fiscalizadora

Con base en el trabajo realizado, según lo señalado en el capítulo II de este informe, que no incluyó la aplicación de todos los procedimientos necesarios para permitirnos expresar una opinión sobre la razonabilidad de los Estados Financieros objeto de esta revisión, considerados en su conjunto, estamos en condiciones de informar que:

- a)** Los hechos y circunstancias significativos de los que hemos tomado conocimiento y que no están afectados por incertidumbres se encuentran considerados en los Estados Financieros; y
- b)** No hemos tomado conocimiento de ninguna modificación significativa que deba hacerse a los Estados Financieros Consolidados e Individual Condensados Intermedios de Compañía General de Combustibles S.A. identificados en los apartados a) a e) del capítulo I de este informe, para que estén presentados de acuerdo con la norma internacional de contabilidad 34; y con respecto a la reseña informativa requerida por el apartado b.2) del art. 1º del capítulo I título IV de las normas de la comisión nacional de valores (n.t. 2013) , mencionadas en el apartado f) del capítulo I, en lo que es materia de nuestra competencia, no tenemos observaciones que formular.

En cumplimiento de disposiciones legales vigentes, informamos que:

- a) Los Estados Financieros adjuntos se ajustan a las disposiciones de la Ley N° 19.550, se encuentran asentados en el Libro de Inventario y Balances, y surgen de los registros contables de la Sociedad llevados, en sus aspectos formales, de conformidad con las disposiciones legales vigentes.
- b) En ejercicio del control de legalidad que nos compete, hemos aplicado durante el período los procedimientos descritos en el artículo 294 de la ley n° 19.550 que consideramos necesarios de acuerdo con las circunstancias, no teniendo observaciones que formular al respecto.

Ciudad Autónoma de Buenos Aires, 12 de mayo de 2026.



CARLOS OSCAR BIANCHI

Por Comisión Fiscalizadora

