



**BANCO DEL SOL S.A.**

**Estados financieros intermedios condensados correspondientes al  
período de tres meses finalizado el 31 de marzo de 2026  
presentados en forma comparativa conjuntamente con la reseña informativa,  
Informe de Revisión de los auditores independientes e  
Informe de la Comisión Fiscalizadora**




## **CONTENIDO**


Estado de Situación financiera intermedio condensado  
Estado de Resultados intermedio condensado  
Estado de Otros resultados integrales intermedio condensado  
Estado de Resultados intermedio condensado -Ganancia por Acción  
Estado de Cambios en el patrimonio intermedio condensado  
Estado de Flujo de efectivo intermedio condensado  
Notas a los estados financieros intermedios condensados  
Anexos a los estados financieros intermedios condensados  
Reseña informativa  
Informe de revisión de los auditores independientes  
Informe de la comisión fiscalizadora

<b>BANCO DEL SOL S.A.</b> <b>CUIT: 30-67793756-0</b>			
Domicilio Legal: Av. Leandro N Alem N°1058 PB – Ciudad Autónoma de Buenos Aires - Argentina			
<b>ACTIVIDAD PRINCIPAL:</b> Entidad Financiera			
<b>FECHA DE CONSTITUCIÓN:</b> 17 de diciembre de 1993			
<b>Datos de Inscripción en la Dirección Provincial de Personas Jurídicas</b>	<b>Fecha:</b> Del Estatuto: 29 de diciembre de 1993 De las modificaciones: 28 de marzo de 1995 1 de febrero de 1999 18 de junio de 1999 18 de marzo de 2004 24 de diciembre de 2006 29 de marzo de 2016 13 de marzo de 2019 22 de diciembre de 2020 23 de noviembre de 2021 11 de marzo de 2022 23 de septiembre de 2022 13 de diciembre de 2024	<b>N° Matrícula:</b> N° 37.139 de Sociedades Comerciales- Legajo N° 68.767	
<b>Datos de Inscripción en la Inspección General de Justicia</b>	<b>Fecha:</b> 30 de junio de 2025 19 de enero de 2026 03 de febrero de 2026	<b>N° Matrícula:</b> 10842 del Libro 122 de Sociedades por Acciones	
<b>Fecha de vencimiento del contrato social:</b> 29/12/2092			
<b>EJERCICIO ECONÓMICO N° 34</b> <b>Saldos correspondientes al período de tres meses finalizado el 31 de marzo de 2026</b> <b>Cifras expresadas en miles de pesos (Nota 1.3.(a).)</b>			
Fecha de inicio: 1° de enero de 2026		Fecha de cierre: 31 de diciembre de 2026	
<b>COMPOSICIÓN DEL CAPITAL SOCIAL (Nota 13.7)</b>			
<b>Clases de acciones</b>	<b>Suscripto</b>	<b>Integrado</b>	<b>Inscripto</b>
Acciones en circulación: 629.364.963 acciones Clase A - ordinarias nominativas no endosables VN \$ 100 y de un voto por acción 66.065.936 acciones Clase B – ordinarias nominativas no endosables VN \$100 y de un voto por acción	69.543.090	69.543.090	69.543.090

Firmado a solo efecto de identificación con nuestro informe de fecha 20/05/2026  
LISICKI, LITVIN AUDITORES S.A.  
C.P.C.E.C.A.B.A. T° I - F° 228


  
GERALDINE A. GIACHELLO  
Socia  
Contador Público (UBA)  
C.P.C.E.C.A.B.A. - T° 305 - F° 131

  
Miguel Alberto Kiguel  
Presidente

  
Pablo Adrian Carretino  
Gerente General

  
Dardo Víctor Battaia  
Gerente Financiero

Firmado a solo efecto de identificación con nuestro informe de fecha 20/05/2026


  
Sandra E. Juri  
Síndico  
Contador Público (U.B.A)  
C.P.C.E.C.A.B.A. T° 218 F° 60

**ESTADO DE SITUACIÓN FINANCIERA INTERMEDIO CONDENSADO  
AL 31 DE MARZO DE 2026  
COMPARATIVO CON EL EJERCICIO ANTERIOR**  
(Cifras expresadas en miles de pesos. Ver nota 1.3.(a).)

Nombre del Auditor firmante	Geraldine A. Giachello
Asociación Profesional	Estudio Lisicki Litvin Auditores S.A.
Informe correspondiente al período finalizado el 31/03/2026	008 (Cierre Trimestral - Conclusión sin salvedades)


<u>Conceptos</u>	<u>Notas y Anexos</u>	<u>31/03/2026</u>	<u>31/12/2025</u>
<b>ACTIVO</b>			
<b>Efectivo y depósitos en bancos</b>	<b>(Nota 3.b. y 13.8)</b>	<b>119.447.505</b>	<b>48.726.628</b>
Efectivo		782.361	875.287
En Entidades Financieras y Corresponsales		118.648.092	47.848.662
B.C.R.A.		118.539.146	47.768.644
Otras del País y del exterior		108.946	80.018
Otros		17.052	2.679
<b>Títulos de deuda a valor razonable con cambios en resultados</b>	<b>(Nota 3.a, 13.8 y Anexo A)</b>	<b>72.416.096</b>	<b>68.554.170</b>
<b>Operaciones de pases activos y cauciones</b>	<b>(Nota 3.b y Anexo O)</b>	<b>87.027.165</b>	<b>42.527.591</b>
<b>Otros activos financieros</b>	<b>(Nota 3.b)</b>	<b>2.149.874</b>	<b>2.296.007</b>
<b>Préstamos y otras financiaciones</b>	<b>(Nota 3.b, 7, Anexo B, C y D)</b>	<b>430.328.822</b>	<b>424.970.569</b>
Sector privado no financiero y residentes del exterior		430.328.822	424.970.569
<b>Otros títulos de deuda</b>	<b>(Nota 3.b y Anexo A)</b>	<b>11.776.282</b>	<b>1.941.502</b>
<b>Activos financieros entregados en garantía</b>	<b>(Nota 3.b y 13.2)</b>	<b>10.894.154</b>	<b>11.891.398</b>
<b>Activo por impuesto a las ganancias corriente</b>	<b>(Nota 6)</b>	<b>159.632</b>	<b>144.635</b>
<b>Inversiones en instrumentos de patrimonio</b>	<b>(Nota 3.b y Anexo A)</b>	<b>1.959.033</b>	<b>1.900.137</b>
<b>Propiedad, planta y equipo</b>	<b>(Nota 4.a)</b>	<b>2.209.933</b>	<b>1.070.729</b>
<b>Activos intangibles</b>	<b>(Nota 4.b)</b>	<b>62.280.852</b>	<b>63.007.301</b>
<b>Activo por impuesto a las ganancias diferido</b>	<b>(Nota 5)</b>	<b>-</b>	<b>21.304.673</b>
<b>Otros activos no financieros</b>	<b>(Nota 4.c)</b>	<b>4.818.447</b>	<b>2.027.948</b>
<b>TOTAL DEL ACTIVO</b>		<b>805.467.795</b>	<b>690.363.288</b>

Firmado a solo efecto de identificación con nuestro informe de fecha 20/05/2026  
LISICKI, LITVIN AUDITORES S.A.  
C.P.C.E.C.A.B.A. T° I - F° 228



GERALDINE A. GIACHELLO  
Socia  
Contador Público (UBA)  
C.P.C.E.C.A.B.A. - T° 305 - F° 131

Miguel Alberto Kiguel  
Presidente



Pablo Adrian Carretino  
Gerente General



Darío Víctor Battaia  
Gerente Financiero

Firmado a solo efecto de identificación con nuestro informe de fecha 20/05/2026



Sandra E. Juri  
Síndico  
Contador Público (U.B.A)  
C.P.C.E.C.A.B.A. T° 218 F° 60

**ESTADO DE SITUACIÓN FINANCIERA INTERMEDIO CONDENSADO (CONT.)**

**AL 31 DE MARZO DE 2026**


**COMPARATIVO CON EL EJERCICIO ANTERIOR**

(Cifras expresadas en miles de pesos. Ver nota 1.3.(a).)

<u>Conceptos</u>	<u>Notas y Anexos</u>	<u>31/03/2026</u>	<u>31/12/2025</u>
<b>PASIVO</b>			
<b>Depósitos</b>	(Nota 3.b. 8; Anexo H e I)	<b>665.923.473</b>	<b>541.712.374</b>
Sector público no financiero		29.128.874	29.256.495
Sector privado no financiero y residentes en el exterior		636.794.599	512.455.879
<b>Pasivos a valor razonable con cambios en resultado</b>	(Nota 3.a. y Anexo I)	<b>1.071.969</b>	<b>2.196.650</b>
<b>Otros pasivos financieros</b>	(Notas 3.a, 3.b, 9 y Anexo I)	<b>5.187.113</b>	<b>4.397.497</b>
Financiamientos recibidas del B.C.R.A y otras instituciones financieras	(Nota 3.b y Anexo I)	2.105	3.532
Obligaciones negociables subordinadas	(Nota 3.b, 13.5 y Anexo I)	10.202.643	-
Provisiones	(Anexo J)	34.758	27.204
Pasivo por impuesto a las ganancias diferido	(Nota 5)	2.226.120	-
Otros pasivos no financieros	(Nota 10)	17.100.214	13.730.781
<b>TOTAL DEL PASIVO</b>		<b>701.748.395</b>	<b>562.068.038</b>
<b>PATRIMONIO NETO</b>			
Capital social	(Nota 13.7)	69.543.090	69.543.090
Aporte no Capitalizado	(Nota 13.7)	5.216.638	2.216.638
Ajuste al capital	(Nota 13.7)	39.119.346	38.928.039
Ganancias reservadas	(Nota 13.7)	552.605	552.605
Resultados no asignados	(Nota 13.7)	17.054.878	(1.776.316)
Resultado del período/ ejercicio	(Nota 13.7)	(27.767.157)	18.831.194
<b>TOTAL PATRIMONIO NETO</b>		<b>103.719.400</b>	<b>128.295.250</b>
<b>PASIVO MÁS PATRIMONIO NETO</b>		<b>805.467.795</b>	<b>690.363.288</b>


Las notas 1 a 15 y los anexos A, B, C, D, H, I, J, L, O y R adjuntos, son parte integrante de estos estados financieros intermedios condensados.

Firmado a solo efecto de identificación con nuestro informe de fecha 20/05/2026  
LISICKI, LITVIN AUDITORES S.A.  
C.P.C.E.C.A.B.A. T° I - F° 228



GERALDINE A. GIACHELLO  
Socia  
Contador Público (UBA)  
C.P.C.E.C.A.B.A. - T° 305 - F° 131

Miguel Alberto Kiguel  
Presidente



Pablo Adrian Carretino  
Gerente General



Darío Víctor Battaia  
Gerente Financiero

Firmado a solo efecto de identificación con nuestro informe de fecha 20/05/2026




Sandra E. Juri  
Síndico  
Contador Público (U.B.A)  
C.P.C.E.C.A.B.A. T° 218 F° 60


**ESTADO DE RESULTADOS INTERMEDIO CONDENSADO  
CORRESPONDIENTE A LOS PERÍODOS DE TRES MESES FINALIZADOS  
EL 31 DE MARZO DE 2026 Y 2025**

(Cifras expresadas en miles de pesos. Ver nota 1.3.(a).)


<u>Conceptos</u>	<u>Notas y Anexos</u>	<u>31/03/2026</u>	<u>31/03/2025</u>
Ingresos por intereses y ajustes	(Nota 11)	56.557.417	33.138.534
Egresos por intereses y ajustes	(Nota 11)	(27.093.771)	(6.352.928)
<b>Resultado neto de intereses</b>		<b>29.463.646</b>	<b>26.785.606</b>
Ingresos por comisiones	(Nota 11)	637.704	366.456
Egresos por comisiones	(Nota 11)	(6.306.506)	(2.739.034)
<b>Resultado neto por comisiones</b>		<b>(5.668.802)</b>	<b>(2.372.578)</b>
Resultado neto por medición de instrumentos financieros a valor razonable con cambios en resultado	(Nota 11)	7.679.261	523.018
Diferencia de cotización de oro y moneda extranjera	(Nota 11)	194.933	112.608
Otros ingresos operativos	(Nota 11)	888.411	643.448
Cargo por incobrabilidad		(4.966.624)	(444.298)
<b>Ingresos operativos netos</b>		<b>27.590.825</b>	<b>25.247.804</b>
Beneficios al personal	(Nota 11)	(11.013.234)	(7.428.823)
Gastos de administración	(Nota 11)	(8.596.624)	(7.350.724)
Depreciación y desvalorización de bienes	(Nota 4.a y 4.b)	(2.768.758)	(2.410.514)
Otros gastos operativos	(Nota 11)	(5.705.163)	(2.864.033)
<b>Resultado operativo</b>		<b>(492.954)</b>	<b>5.193.710</b>
Resultado por la posición monetaria neta		(3.743.410)	(2.949.907)
<b>Resultado antes de impuesto de las actividades que continúan</b>		<b>(4.236.364)</b>	<b>2.243.803</b>
Impuesto a las ganancias de las actividades que continúan	(Nota 6)	(23.530.793)	(282.935)
<b>Resultado neto de las actividades que continúan (Pérdida) /Ganancia</b>		<b>(27.767.157)</b>	<b>1.960.868</b>

Firmado a solo efecto de identificación con nuestro informe de fecha 20/05/2026  
LISICKI, LITVIN AUDITORES S.A.  
C.P.C.E.C.A.B.A. T° I - F° 228


  
GERALDINE A. GIACHELLO  
Socia  
Contador Público (UBA)  
C.P.C.E.C.A.B.A. - T° 305 - F° 131

  
Miguel Alberto Kiguel  
Presidente

  
Pablo Adrian Carretino  
Gerente General

  
Darío Víctor Battaia  
Gerente Financiero

Firmado a solo efecto de identificación con nuestro informe de fecha 20/05/2026

  
Sandra E. Juri  
Síndico  
Contador Público (U.B.A)  
C.P.C.E.C.A.B.A. T° 218 F° 60

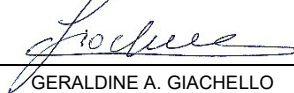
**ESTADO DE OTROS RESULTADOS INTEGRALES INTERMEDIO CONDENSADO  
CORRESPONDIENTE A LOS PERÍODOS DE TRES MESES FINALIZADOS  
EL 31 DE MARZO DE 2026 Y 2025**

(Cifras expresadas en miles de pesos. Ver nota 1.3.(a).)

	<u>31/03/2026</u>	<u>31/03/2025</u>
<b>Resultado neto de las actividades que continúan (Pérdida) / Ganancia</b>	<b>(27.767.157)</b>	<b>1.960.868</b>
Otros Resultados Integrales	-	-
<b>Resultado Integral neto del período (Pérdida)/ Ganancia</b>	<b>(27.767.157)</b>	<b>1.960.868</b>

Las notas 1 a 15 y los anexos A, B, C, D, H, I, J, L, O y R adjuntos, son parte integrante de estos estados financieros intermedios condensados.

Firmado a solo efecto de identificación con nuestro  
informe de fecha 20/05/2026  
LISICKI, LITVIN AUDITORES S.A.  
C.P.C.E.C.A.B.A. T° I - F° 228



GERALDINE A. GIACHELLO  
Socia  
Contador Público (UBA)  
C.P.C.E.C.A.B.A. - T° 305 - F° 131



Miguel Alberto Kiguel  
Presidente



Pablo Adrian Carretino  
Gerente General



Darío Víctor Battaia  
Gerente Financiero

Firmado a solo efecto de identificación con nuestro  
informe de fecha 20/05/2026



Sandra E. Juri  
Síndico  
Contador Público (U.B.A)  
C.P.C.E.C.A.B.A. T° 218 F° 60


**ESTADO DE RESULTADOS INTERMEDIO CONDENSADO  
GANANCIA POR ACCIÓN  
CORRESPONDIENTE A LOS PERÍODOS DE TRES MESES FINALIZADOS  
EL 31 DE MARZO DE 2026 Y 2025**

(Cifras expresadas en miles de pesos. Ver nota 1.3.(a).)

<b>Conceptos</b>	<b>31/03/2026</b>	<b>31/03/2025</b>
<b>Numerador</b>		
(Pérdida)/ Ganancia neta atribuible a los propietarios de la controladora	<b>(27.767.157)</b>	<b>1.960.868</b>
(Pérdida)/ Ganancia neta atribuible a los propietarios de la controladora ajustado por el efecto de la dilución	<b>(27.767.157)</b>	<b>1.960.868</b>
<b>Denominador</b>		
Promedio ponderado de acciones ordinarias en circulación del período	695.430.899	687.659.857
Promedio ponderado de acciones ordinarias en circulación del período ajustado por efecto de dilución	695.430.899	687.659.857
<b>(Pérdida) / Ganancia por acción básica</b>	<b>(0,039927)</b>	<b>0,002852</b>
<b>(Pérdida) / Ganancia por acción diluida</b>	<b>(0,039927)</b>	<b>0,002852</b>

Las notas 1 a 15 y los anexos A, B, C, D, H, I, J, L, O y R adjuntos son parte integrante de estos estados financieros intermedios condensados.

Firmado a solo efecto de identificación con nuestro informe de fecha 20/05/2026  
LISICKI, LITVIN AUDITORES S.A.  
C.P.C.E.C.A.B.A. T° I - F° 228



GERALDINE A. GIACHELLO  
Socia  
Contador Público (UBA)  
C.P.C.E.C.A.B.A. - T° 305 - F° 131

Miguel Alberto Kiguel  
Presidente



Pablo Adrian Carretino  
Gerente General



Darío Víctor Battaia  
Gerente Financiero

Firmado a solo efecto de identificación con nuestro informe de fecha 20/05/2026



Sandra E. Juri  
Síndico  
Contador Público (U.B.A)  
C.P.C.E.C.A.B.A. T° 218 F° 60

**ESTADO DE CAMBIOS EN EL PATRIMONIO INTERMEDIO CONDENSADO  
CORRESPONDIENTE A LOS PERÍODOS DE TRES MESES FINALIZADOS  
EL 31 DE MARZO DE 2026 Y 2025**

(Cifras expresadas en miles de pesos. Ver nota 1.3.(a).)


Movimientos	Capital social	Aporte no capitalizado	Primas de Emisión	Ajuste al patrimonio	Reserva legal	Resultados no asignados (1)	Total al 31/03/2026
<b>Saldo al inicio del ejercicio</b>	<b>69.543.090</b>	<b>773.232</b>	<b>1.443.406</b>	<b>38.928.039</b>	<b>552.605</b>	<b>17.054.878</b>	<b>128.295.250</b>
Aporte irrevocable para futuros aumentos (Nota 13.7)	-	3.000.000	-	191.307	-	-	3.191.307
Resultado Integral neto del período – Pérdida	-	-	-	-	-	(27.767.157)	(27.767.157)
<b>Saldo al cierre del período</b>	<b>69.543.090</b>	<b>3.773.232</b>	<b>1.443.406</b>	<b>39.119.346</b>	<b>552.605</b>	<b>(10.712.279)</b>	<b>103.719.400</b>

Movimientos	Capital social	Aporte no capitalizado	Primas de Emisión	Ajuste al patrimonio	Reserva legal	Resultados no asignados (1)	Total al 31/03/2025
<b>Saldo al inicio del ejercicio</b>	<b>16.485.051</b>	<b>7.480.000</b>	<b>-</b>	<b>176.935.581</b>	<b>552.605</b>	<b>(119.128.800)</b>	<b>82.324.437</b>
Ajuste por aplicación de NIIF 9 (Nota 1.5)						1.110.788	1.110.788
<b>Saldos al comienzo del ejercicio ajustados</b>	<b>16.485.051</b>	<b>7.480.000</b>	<b>-</b>	<b>176.935.581</b>	<b>552.605</b>	<b>(118.018.012)</b>	<b>83.435.225</b>
Aporte irrevocable para futuros aumentos (Nota 13.7)	-	10.000.000	-	4.085.559	-	-	14.085.559
Aprobación de aumento de capital según Asamblea Extraordinaria N°14	46.451.445	(17.480.000)	-	(145.213.130)	-	116.241.685	-
Aprobación de aumento de capital según Asamblea Extraordinaria N°15	6.606.594	-	1.443.406	3.022.944	-	-	11.072.944
Resultado Integral neto del período – Ganancia	-	-	-	-	-	1.960.868	1.960.868
<b>Saldo al cierre del período</b>	<b>69.543.090</b>	<b>-</b>	<b>1.443.406</b>	<b>38.830.954</b>	<b>552.605</b>	<b>184.541</b>	<b>110.554.596</b>


(1) Ver Nota 13.6 "Restricciones a la Distribución de Utilidades".

Las notas 1 a 15 y los anexos A, B, C, D, H, I, J, L, O y R adjuntos, son parte integrante de estos estados financieros intermedios condensados.

Firmado a solo efecto de identificación con nuestro informe de fecha 20/05/2026  
LISICKI, LITVIN AUDITORES S.A.  
C.P.C.E.C.A.B.A. T° I - F° 228

  
GERALDINE A. GIACHELLO

Socia  
Contador Público (UBA)  
C.P.C.E.C.A.B.A. - T° 305 - F° 131

  
Miguel Alberto Kiguel  
Presidente

  
Pablo Adrian Carretino  
Gerente General

  
Dardo Victor Battaia  
Gerente Financiero

Firmado a solo efecto de identificación con nuestro informe de fecha 20/05/2026



Sandra E. Juri  
Síndico  
Contador Público (U.B.A.)  
C.P.C.E.C.A.B.A. T° 218 F° 60


**ESTADO DE FLUJO DE EFECTIVO INTERMEDIO CONDENSADO  
CORRESPONDIENTE A LOS PERÍODOS DE TRES MESES FINALIZADOS**

**EL 31 DE MARZO DE 2026 Y 2025**

(Cifras expresadas en miles de pesos. Ver nota 1.3.(a).)

<u>Conceptos</u>	<u>Notas y Anexos</u>	<u>31/03/2026</u>	<u>31/03/2025</u>
<b>FLUJO DE EFECTIVO DE LAS ACTIVIDADES OPERATIVAS</b>			
Resultado del período antes del Impuesto a las Ganancias	(Nota 6)	(4.236.364)	2.243.803
Ajuste por el resultado monetario total del período		3.743.410	2.949.907
<b>Ajustes para arribar al flujo de efectivo proveniente de las operaciones</b>		<b>(316.128)</b>	<b>109.930</b>
Depreciaciones y desvalorizaciones	(Nota 4.a y 4.b)	2.768.758	2.410.514
Cargo por incobrabilidad		4.966.624	444.298
Diferencia de cotización de oro y moneda extranjera	(Nota 11)	(194.933)	(112.608)
Resultado neto por medición de instrumentos financieros a valor razonable con cambios en resultado	(Nota 11)	(7.679.261)	(523.018)
Otras provisiones		(177.316)	(2.109.256)
<b>Disminuciones netas provenientes de activos operativos</b>		<b>(108.585.443)</b>	<b>(236.533.705)</b>
Préstamos y otras financiaciones			
Sector privado no financiero y residentes del exterior		(49.308.462)	(94.272.639)
Títulos de deuda a valor razonable con cambios en Rdos.		(9.708.413)	1.049.604
Activos financieros entregados en garantía		(29.796)	(1.455.794)
Otros activos		(49.538.772)	(141.854.876)
<b>Aumentos netos proveniente de pasivos operativos</b>		<b>182.639.170</b>	<b>182.688.148</b>
Depósitos			
Sector privado no financiero y residentes en el exterior		177.673.128	178.254.493
Sector público no financiero		(182.363)	(1.487.393)
Otros pasivos		5.148.405	5.921.048
<b>TOTAL DE LAS ACTIVIDADES OPERATIVAS (A)</b>		<b>73.244.645</b>	<b>(48.541.917)</b>
<b>FLUJO DE EFECTIVO DE LAS ACTIVIDADES INVERSIÓN</b>			
Alta/Bajas de PPE y activos intangibles	(Nota 4.a y 4.b)	(3.181.513)	(2.250.046)
<b>TOTAL DE LAS ACTIVIDADES DE INVERSIÓN (B)</b>		<b>(3.181.513)</b>	<b>(2.250.046)</b>
<b>FLUJO DE EFECTIVO DE LAS ACTIVIDADES DE FINANCIACIÓN</b>			
Obligaciones Negociables Subordinadas	(Nota 13.5)	10.202.643	-
Emisión de instrumentos de patrimonio propio		3.191.307	26.269.292
<b>TOTAL DE LAS ACTIVIDADES DE FINANCIACIÓN (C)</b>		<b>13.393.950</b>	<b>26.269.292</b>


Firmado a solo efecto de identificación con nuestro informe de fecha 20/05/2026  
LISICKI, LITVIN AUDITORES S.A.  
C.P.C.E.C.A.B.A. T° I - F° 228



GERALDINE A. GIACHELLO

Socia  
Contador Público (UBA)  
C.P.C.E.C.A.B.A. - T° 305 - F° 131

Miguel Alberto Kiguel  
Presidente



Pablo Adrian Carretino  
Gerente General



Dardo Victor Battaia  
Gerente Financiero

Firmado a solo efecto de identificación con nuestro informe de fecha 20/05/2026



Sandra E. Juri  
Síndico  
Contador Público (U.B.A)  
C.P.C.E.C.A.B.A. T° 218 F° 60

**ESTADO DE FLUJO DE EFECTIVO INTERMEDIO CONDENSADO (CONT.)  
CORRESPONDIENTE A LOS PERÍODOS DE TRES MESES FINALIZADOS**


**EL 31 DE MARZO DE 2026 Y 2025**

(Cifras expresadas en miles de pesos. Ver nota 1.3.(a).)


<u>Conceptos</u>	<u>Notas y Anexos</u>	<u>31/03/2026</u>	<u>31/03/2025</u>
<b>EFFECTO DE LAS VARIACIONES DEL TIPO DE CAMBIO EN EFECTIVO Y EQUIVALENTES DE EFECTIVO (D)</b>		<b>194.933</b>	<b>112.608</b>
<b>EFFECTO DEL RESULTADO MONETARIO DEL EFECTIVO Y EQUIVALENTES (E)</b>		<b>(9.069.212)</b>	<b>(1.780.960)</b>
<b>TOTAL VARIACIÓN DEL FLUJO DE EFECTIVO</b>			
<b>Aumento neto del efectivo y equivalentes (A+B+C+D+E)</b>		<b>74.582.803</b>	<b>(26.191.023)</b>
Efectivo y equivalentes de efectivo al inicio del ejercicio reexpresados	<b>(Nota 13.8)</b>	117.280.798	45.877.082
Efectivo y equivalentes de efectivo al cierre del período	<b>(Nota 13.8)</b>	191.863.601	19.686.059

Las notas 1 a 15 y los anexos A, B, C, D, H, I, J, L, O y R adjuntos, son parte integrante de estos estados financieros intermedios condensados.


Firmado a solo efecto de identificación con nuestro  
informe de fecha 20/05/2026  
LISICKI, LITVIN AUDITORES S.A.  
C.P.C.E.C.A.B.A. T° I - F° 228

  
GERALDINE A. GIACHELLO

Socia  
Contador Público (UBA)  
C.P.C.E.C.A.B.A. - T° 305 - F° 131

  
Miguel Alberto Kiguel  
Presidente

  
Pablo Adrian Carretino  
Gerente General

  
Dardo Victor Battaia  
Gerente Financiero

Firmado a solo efecto de identificación con nuestro  
informe de fecha 20/05/2026



Sandra E. Juri  
Síndico  
Contador Público (U.B.A)  
C.P.C.E.C.A.B.A. T° 218 F° 60

**NOTAS A LOS ESTADOS FINANCIEROS INTERMEDIOS CONDENSADOS  
AL 31 DE MARZO DE 2026 PRESENTADOS EN FORMA COMPARATIVA**

(Cifras expresadas en miles de pesos – ver (Nota 1.3.(a).)

**1. BASES DE PREPARACIÓN Y POLÍTICAS CONTABLES SIGNIFICATIVAS**

**1.1 – Información corporativa**

Banco del Sol S.A. (en adelante indistintamente “el Banco” o “la Entidad”) se encuentra comprendido dentro de la Ley N° 21.526 de Entidades Financieras debiendo cumplir con las disposiciones del Banco Central de la República Argentina (en adelante, B.C.R.A.) como órgano regulador de entidades financieras.

Es una entidad bancaria fundada en el año 1994, de larga trayectoria en el sistema financiero y con una gran especialización en la financiación de préstamos de consumo.

En el año 2018 se incorporaron como accionistas Alianza Inversora S.A. y Grupo Financiero SS S.A., ambas compañías pertenecientes al Grupo Sancor Seguros (o indistintamente GSS), presentando esta integración una gran oportunidad para el desarrollo y bancarización de las economías regionales, el aprovechamiento de las posibles sinergias con las empresas que lo conforman, su red de proveedores y comercializadores.

El Grupo Sancor Seguros, al que pertenecen Alianza Inversora S.A. y Grupo Financiero Sancor Seguros S.A., se encuentra conformado por un conjunto de empresas con una profunda inserción en el interior del país y un fuerte compromiso social. Los orígenes del grupo se remontan al año 1945 a partir de la creación de Sancor Cooperativa de Seguros Limitada, habiendo desarrollado a lo largo de sus más de 70 años de existencia un conjunto de fortalezas que le han permitido consolidar su presencia en el mercado nacional, al tiempo que le han posibilitado diversificar y expandir sus actividades en el plano internacional, construyendo dicho proceso sobre las bases de un crecimiento paulatino, sólido, profesional y sostenido.

A partir de su adquisición por parte de GSS su foco principal apunta a construir un banco digital y de índole federal, siendo el lanzamiento bajo la nueva estrategia realizado en agosto de 2020. Si bien el negocio tradicional del Banco desde sus inicios se centró en el otorgamiento de préstamos personales a través de mutuales y cooperativas con código de descuento, en los últimos dos años buscó ampliar la oferta de productos incorporando créditos a pymes y préstamos personales de pago voluntario.


En el mes de febrero de 2025, el GSS se ha asociado con Allaria Créditos S.A. a través del Banco del Sol S.A. para brindar servicios financieros integrales a empresas de todo el país.

Allaria Créditos S.A. se suma al capital accionario de nuestro Banco con el objetivo de acelerar y agilizar el lanzamiento de nuevos productos para empresas, combinando herramientas del mercado de capitales, del sistema bancario y del sistema de sociedades de garantías recíprocas. Allaria Créditos S.A. es la compañía líder por flujo de negocios en el mercado de capitales argentino (BYMA), y posee más de un millón de cuentas activas.

Firmado a solo efecto de identificación con nuestro informe de fecha 20/05/2026  
LISICKI, LITVIN AUDITORES S.A.  
C.P.C.E.C.A.B.A. T° I - F° 228

  
GERALDINE A. GIACHELLO

Socia  
Contador Público (UBA)  
C.P.C.E.C.A.B.A. - T° 305 - F° 131

  
Miguel Alberto Kiguel  
Presidente



Pablo Adrian Carretino  
Gerente General

  
Dardo Víctor Battaia  
Gerente Financiero

Firmado a solo efecto de identificación con nuestro informe de fecha 20/05/2026



Sandra E. Juri  
Síndico  
Contador Público (U.B.A)  
C.P.C.E.C.A.B.A. T° 218 F° 60

**NOTAS A LOS ESTADOS FINANCIEROS INTERMEDIOS CONDENSADOS  
AL 31 DE MARZO DE 2026 PRESENTADOS EN FORMA COMPARATIVA**  
(Cifras expresadas en miles de pesos – ver (Nota 1.3.(a).)

**1. BASES DE PREPARACIÓN Y POLÍTICAS CONTABLES SIGNIFICATIVAS (CONT.)**

**1.1 – Información corporativa (Cont.)**

En su misión de poner el mercado de capitales al servicio del desarrollo económico, el ecosistema Allaria Créditos S.A. busca aumentar su presencia en diversos sectores de la economía real como las pymes, el desarrollo tecnológico y el agro.

Con el ingreso de Allaria Créditos S.A., Banco del Sol S.A. sumará músculo a su propuesta de servicios y productos financieros, adquiriendo las capacidades de Allaria Créditos S.A. como Agente de Liquidación y Compensación (Alyc) más importante del país, y su experiencia y know-how en el segmento de la Sociedades de Garantía Recíproca (S.G.R.).

Con fecha 30 de junio de 2025, la Inspección General de Justicia inscribió en el Registro Público, bajo el N°10842 del Libro 122 de "Sociedades por Acciones", el cambio de domicilio social de la Entidad desde la Provincia de Buenos Aires a la Ciudad Autónoma de Buenos Aires, de conformidad con lo resuelto por la Asamblea General Extraordinaria N.º 13 de fecha 7 de junio de 2024 y el Acta de Directorio N.º 1799 de fecha 10 de marzo de 2025. En consecuencia, a partir de dicha fecha la Entidad se encuentra inscripta ante la Inspección General de Justicia.

Mediante la comunicación "A" 8364, de fecha 11 de diciembre de 2025, el Banco Central de la República Argentina introdujo adecuaciones a la normativa vinculada con Capitales Mínimos, Autoridades de Entidades Financieras, Efectivo Mínimo, Grandes Exposiciones al Riesgo de Crédito y Lineamientos para la Gestión de Riesgos. Entre los principales cambios se estableció, con vigencia a partir del 1° de enero de 2026, un nuevo esquema de clasificación de las entidades financieras en los grupos A o B, basado en un indicador de participación relativo en el sistema financiero.

En ese marco, el Banco, a partir del 1° de enero de 2026, se encuentra encuadrado dentro del Grupo B, en función del indicador definido por la normativa.


**1.2 - Fecha de autorización de los estados financieros intermedios condensados**

Los presentes estados financieros intermedios condensados correspondientes al período de tres meses finalizado el 31 de marzo de 2026 han sido preparados de acuerdo con el marco contable establecido por el B.C.R.A., corresponden a Banco del Sol S.A. estos estados financieros intermedios condensados han sido aprobados por acta de Directorio de fecha 20 de mayo de 2026.

Firmado a solo efecto de identificación con nuestro informe de fecha 20/05/2026  
LISICKI, LITVIN AUDITORES S.A.  
C.P.C.E.C.A.B.A. T° I - F° 228

  
GERALDINE A. GIACHELLO

Socia  
Contador Público (UBA)  
C.P.C.E.C.A.B.A. - T° 305 - F° 131

  
Miguel Alberto Kiguel  
Presidente

  
Pablo Adrian Carretino

Gerente General

  
Dardo Víctor Battaia  
Gerente Financiero

Firmado a solo efecto de identificación con nuestro informe de fecha 20/05/2026



Sandra E. Juri  
Síndico  
Contador Público (U.B.A)  
C.P.C.E.C.A.B.A. T° 218 F° 60

**NOTAS A LOS ESTADOS FINANCIEROS INTERMEDIOS CONDENSADOS  
AL 31 DE MARZO DE 2026 PRESENTADOS EN FORMA COMPARATIVA**  
(Cifras expresadas en miles de pesos – ver (Nota 1.3.(a).)

**1. BASES DE PREPARACIÓN Y POLÍTICAS CONTABLES SIGNIFICATIVAS (CONT.)**

**1.3 - Bases de presentación de los estados financieros intermedios condensados**

Los presentes estados financieros intermedios condensados correspondientes al período de tres meses finalizado el 31 de marzo de 2026 son preparados de acuerdo con la normativa del B.C.R.A. (en adelante, “Marco de información contable establecido por el B.C.R.A.”), que establece que las entidades bajo su supervisión presenten estados financieros preparados de acuerdo con las Normas Internacionales de Información Financiera (en adelante “NIIF”) emitidas por el Consejo de Normas Internacionales de Contabilidad (IASB, por su sigla en inglés), con la excepción transitoria del modelo de deterioro de la sección 5.5 “Deterioro de valor” de la NIIF 9 “Instrumentos financieros” aplicable para los títulos de deuda emitidos por el Sector Público no Financiero, lo cual implica un apartamiento en la aplicación de las NIIF según se detalla en Nota 1.4.

Por tratarse de un período intermedio, el Banco optó por presentar información condensada, de acuerdo con los lineamientos de la NIC 34 Información Financiera Intermedia, por lo cual no se incluye toda la información requerida en la preparación de estados financieros completos bajo NIIF. En consecuencia, los presentes estados financieros deben ser leídos en conjunto con los estados financieros al 31 de diciembre de 2025.

Sin embargo, se incluyen notas que explican los eventos y transacciones que son significativas para el entendimiento de los cambios en la situación financiera desde el 31 de diciembre de 2025.

Los lineamientos para la elaboración y presentación de los estados financieros de las entidades, incluyendo los requerimientos adicionales de información, así como la información a ser presentada en forma de anexos, se encuentran establecidos en las Comunicaciones “A” 6323 y “A” 6324, y sus modificatorias y complementarias.


**1.3 (a). Cifras expresadas en miles de pesos**

Los presentes estados financieros intermedios condensados exponen cifras expresadas en miles de pesos argentinos y se redondean al monto en miles de pesos más cercano, excepto cuando se indica lo contrario.


**1.3 (b). Empresa en marcha**

A la fecha de los presentes estados financieros intermedios condensados, no existen incertidumbres respecto a sucesos o condiciones que puedan aportar dudas sobre la posibilidad de que el Banco continúe operando normalmente como empresa en marcha.

Firmado a solo efecto de identificación con nuestro  
informe de fecha 20/05/2026  
LISICKI, LITVIN AUDITORES S.A.  
C.P.C.E.C.A.B.A. T° I - F° 228

  
GERALDINE A. GIACHELLO

Socia  
Contador Público (UBA)  
C.P.C.E.C.A.B.A. - T° 305 - F° 131

  
Miguel Alberto Kiguel  
Presidente

  
Pablo Adrian Carretino

Gerente General

  
Darío Víctor Battaia  
Gerente Financiero

Firmado a solo efecto de identificación con nuestro  
informe de fecha 20/05/2026



Sandra E. Juri  
Síndico  
Contador Público (U.B.A)  
C.P.C.E.C.A.B.A. T° 218 F° 60

**NOTAS A LOS ESTADOS FINANCIEROS INTERMEDIOS CONDENSADOS  
AL 31 DE MARZO DE 2026 PRESENTADOS EN FORMA COMPARATIVA**

(Cifras expresadas en miles de pesos – ver (Nota 1.3.(a).)

**1. BASES DE PREPARACIÓN Y POLÍTICAS CONTABLES SIGNIFICATIVAS (CONT.)**

**1.3 - Bases de presentación de los estados financieros intermedios condensados (Cont.)**

**1.3 (c). Presentación del Estado de Situación financiera**

El Banco presenta su Estado de Situación financiera en orden de liquidez. El análisis referido al recupero de los activos y la cancelación de los pasivos dentro de los 12 meses posteriores a la fecha de reporte (activos y pasivos corrientes) y más de 12 meses después de la fecha de reporte (activos y pasivos no corrientes) relacionados con Préstamos y Otras financiaciones y con Pasivos Financieros, se presenta en los anexos D e I.


Los activos y los pasivos financieros generalmente se informan en cifras brutas en el estado de situación financiera. Sólo se compensan y se reportan netos cuando se tiene el derecho legal e incondicional de compensarlos y la Gerencia tiene la intención de cancelarlos sobre una base neta o de realizar el activo y cancelar el pasivo simultáneamente.

La NIC 29 "Información financiera en economías hiperinflacionarias" requiere que los estados financieros de una entidad, cuya moneda funcional sea la de una economía hiperinflacionaria, se expresen en términos de la unidad de medida corriente a la fecha de cierre del ejercicio/periodo sobre el que se informa, independientemente de si están basados en el método del costo histórico o en el método del costo corriente. Para ello, en términos generales, se debe computar en las partidas no monetarias la inflación producida desde la fecha de adquisición o desde la fecha de revaluación según corresponda. Dichos requerimientos también comprenden a la información comparativa de los estados financieros.


A los efectos de concluir sobre si una economía es categorizada como hiperinflacionaria en los términos de la NIC 29, la norma detalla una serie de factores a considerar entre los que se incluye una tasa acumulada de inflación en tres años que se aproxime o exceda el 100%. Es por esta razón que, de acuerdo con la NIC 29, la economía argentina debe ser considerada como de alta inflación a partir del 1° de julio de 2018.

Al aplicarse la NIC 29, la reexpresión monetaria de la información contable debe efectuarse retroactivamente como si la economía hubiese sido siempre hiperinflacionaria. Para el caso de propiedad, planta y equipo, la reexpresión opera desde la fecha de la revaluación o desde la fecha de adquisición, según corresponda. Asimismo, deben reexpresarse las cifras correspondientes a los ejercicios precedentes que se presentan con fines comparativos, sin que este hecho modifique las decisiones tomadas en base a la información financiera correspondiente a dichos ejercicios.

Firmado a solo efecto de identificación con nuestro  
informe de fecha 20/05/2026  
LISICKI, LITVIN AUDITORES S.A.  
C.P.C.E.C.A.B.A. T° I - F° 228

  
GERALDINE A. GIACHELLO

Socia  
Contador Público (UBA)  
C.P.C.E.C.A.B.A. - T° 305 - F° 131

  
Miguel Alberto Kiguel  
Presidente



Pablo Adrian Carretino  
Gerente General

  
Darío Víctor Battaia  
Gerente Financiero

Firmado a solo efecto de identificación con nuestro  
informe de fecha 20/05/2026



Sandra E. Juri  
Síndico  
Contador Público (U.B.A)  
C.P.C.E.C.A.B.A. T° 218 F° 60

**NOTAS A LOS ESTADOS FINANCIEROS INTERMEDIOS CONDENSADOS  
AL 31 DE MARZO DE 2026 PRESENTADOS EN FORMA COMPARATIVA**  
(Cifras expresadas en miles de pesos – ver (Nota 1.3.(a).))

**1. BASES DE PREPARACIÓN Y POLÍTICAS CONTABLES SIGNIFICATIVAS (CONT.)**

**1.3 - Bases de presentación de los estados financieros intermedios condensados (Cont.)**

**1.3 (c). Presentación del Estado de Situación financiera (Cont.)**

Con fecha 4 de diciembre de 2018 se publica en el Boletín Oficial N° 34.008 la Ley N° 27.468 a través de la cual se deroga el Decreto N° 1269/2002 y sus modificatorios; la cual establece que la fecha de aplicación del ajuste en moneda homogénea de los estados financieros será la que establezcan el Poder Ejecutivo Nacional a través de sus organismos de contralor y el B.C.R.A. en relación con los balances o estados contables que les sean presentados.


Con fecha 22 de febrero de 2019 el B.C.R.A. a través de la Comunicación "A" 6651 dispuso, en función de lo previsto en la ley mencionada en el párrafo precedente, que lo allí dispuesto es de aplicación para las entidades financieras sujetas al control del B.C.R.A. para los ejercicios económicos iniciados a partir del 1° de enero de 2020.

Posteriormente, en fecha 5 de septiembre de 2019, el B.C.R.A. a través de la Comunicación "A" 6778 incorporó las cuentas contables al plan de cuentas para registrar el resultado por la posición monetaria. Asimismo, aclaró que la frecuencia de reexpresión de la información contable en moneda homogénea es mensual y que el índice a utilizar a tales efectos es el Índice de Precios al Consumidor Nacional (IPC) elaborado por el Instituto Nacional de Estadística y Censo (en adelante "INDEC") (mes base: diciembre 2016) y para aquellas partidas con fecha de origen anterior, se utiliza el índice de precios publicado por la Federación Argentina de Consejos Profesionales en Ciencias Económicas (en adelante "FACPCE").


Con fecha 27 de diciembre de 2019, el B.C.R.A. emitió la Comunicación "A" 6849 mediante la cual establece los lineamientos para aplicar el procedimiento de reexpresión de estados financieros establecido por la NIC 29 con vigencia a partir de los ejercicios económicos iniciados el 1° de enero de 2020, de acuerdo con lo oportunamente difundido en las Comunicaciones "A" 6651 y "A" 6778. Se aclara que, en línea con las disposiciones de las NIIF, el ajuste por inflación se continuará aplicando mientras se reúnan las condiciones establecidas por la mencionada norma.

De acuerdo con la NIC 29, los estados financieros de una entidad que informa en la moneda de una economía de alta inflación deben reportarse en términos de la unidad de medida vigente a la fecha de los estados financieros. Todos los montos del Estado de Situación financiera que no se indican en términos de la unidad de medida actual a la fecha de los estados financieros deben actualizarse aplicando un índice de precios general. Todos los componentes del Estado de Resultados deben indicarse en términos de la unidad de medida actualizada a la fecha de los estados financieros, aplicando el cambio en el índice general de precios que se haya producido desde la fecha en que los ingresos y gastos fueron reconocidos originalmente en los estados financieros comparativos.

Firmado a solo efecto de identificación con nuestro  
informe de fecha 20/05/2026  
LISICKI, LITVIN AUDITORES S.A.  
C.P.C.E.C.A.B.A. T° I - F° 228

  
GERALDINE A. GIACHELLO

Socia  
Contador Público (UBA)  
C.P.C.E.C.A.B.A. - T° 305 - F° 131

  
Miguel Alberto Kiguel  
Presidente



Pablo Adrian Carretino  
Gerente General

  
Dardo Víctor Battaia  
Gerente Financiero

Firmado a solo efecto de identificación con nuestro  
informe de fecha 20/05/2026



Sandra E. Juri  
Síndico  
Contador Público (U.B.A)  
C.P.C.E.C.A.B.A. T° 218 F° 60

**NOTAS A LOS ESTADOS FINANCIEROS INTERMEDIOS CONDENSADOS  
AL 31 DE MARZO DE 2026 PRESENTADOS EN FORMA COMPARATIVA**  
(Cifras expresadas en miles de pesos – ver (Nota 1.3.(a).))

**1. BASES DE PREPARACIÓN Y POLÍTICAS CONTABLES SIGNIFICATIVAS (CONT.)**

**1.3- Bases de presentación de los estados financieros intermedios condensados (Cont.)**

**1.3 (c). Presentación del Estado de Situación financiera (Cont.)**

Por lo expuesto, los presentes estados financieros intermedios condensados han sido preparados en moneda constante al 31 de marzo de 2026, incluyendo la información comparativa de períodos o ejercicios anteriores, según corresponda. El ajuste por inflación en los saldos iniciales se calculó considerando los índices establecidos por la FACPCE con base en los índices de precios publicados por el INDEC.

Los principales procedimientos para el ajuste por inflación mencionado anteriormente son los siguientes:

- Los activos y pasivos monetarios que se contabilizan a moneda de cierre del balance no son reexpresados porque ya están expresados en términos de la unidad monetaria actual a la fecha de los estados financieros;
- Activos y pasivos no monetarios que se contabilizan a costo a la fecha del balance, y los componentes del patrimonio, se reexpresan aplicando los coeficientes de ajuste correspondientes;
- Todos los elementos en el Estado de Resultados se actualizan aplicando los factores de conversión relevantes;
- El efecto de la inflación del Banco se incluye en el Estado de Resultados, en la línea resultado por la posición monetaria neta la que refleja el resultado neto por exposición a los cambios en el poder adquisitivo de la moneda;
- Las cifras comparativas se han ajustado por inflación siguiendo el mismo procedimiento explicado en los puntos precedentes.

En la aplicación inicial del ajuste por inflación, las cuentas del patrimonio fueron reexpresadas de la siguiente manera:

<b>Componente</b>	<b>Fecha de origen</b>
Capital	Fecha de suscripción
Ganancias reservadas (legal, facultativa, estatutaria, otras)	Fecha del inicio del ejercicio comparativo
Otros Resultados integrales	Fecha de imputación contable


**1.3 (d). Información comparativa**

El Estado de Situación financiera al 31 de marzo de 2026 y otra información complementaria relacionada, se presenta en forma comparativa con el cierre de ejercicio anterior, mientras que los Estados de resultados, de Otros Resultados integrales, de Resultados – Ganancia por acción, de Cambios en el Patrimonio, de Flujo de efectivo y la información complementaria relacionada al 31 de marzo de 2025 se presentan en forma comparativa con igual período del ejercicio precedente.

Firmado a solo efecto de identificación con nuestro informe de fecha 20/05/2026  
LISICKI, LITVIN AUDITORES S.A.  
C.P.C.E.C.A.B.A. T° I - F° 228

  
GERALDINE A. GIACHELLO

Socia  
Contador Público (UBA)  
C.P.C.E.C.A.B.A. - T° 305 - F° 131

  
Miguel Alberto Kiguel  
Presidente

  
Pablo Adrian Carretino

Gerente General

  
Darío Víctor Battaia  
Gerente Financiero

Firmado a solo efecto de identificación con nuestro informe de fecha 20/05/2026



Sandra E. Juri  
Síndico  
Contador Público (U.B.A)  
C.P.C.E.C.A.B.A. T° 218 F° 60

**NOTAS A LOS ESTADOS FINANCIEROS INTERMEDIOS CONDENSADOS  
AL 31 DE MARZO DE 2026 PRESENTADOS EN FORMA COMPARATIVA**  
(Cifras expresadas en miles de pesos – ver (Nota 1.3.(a).)

**1. BASES DE PREPARACIÓN Y POLÍTICAS CONTABLES SIGNIFICATIVAS (CONT.)**

**1.3- Bases de presentación de los estados financieros intermedios condensados (Cont.)**

**1.3 (e). Resumen de las políticas contables materiales o con importancia relativa**

El Banco ha aplicado de manera consistente las políticas contables descriptas en la Nota 1.3.(e) de los estados financieros al 31 de diciembre de 2025, en estos estados financieros intermedios condensados.

**1.3 (f). Juicios, estimaciones y supuestos contables**

La preparación de los presentes estados financieros intermedios condensados de acuerdo con las NIIF requiere la elaboración y consideración, por parte de la Gerencia del Banco, de juicios, estimaciones y supuestos contables significativos que impactan en los saldos informados de activos y pasivos, ingresos y gastos, así como en la determinación y revelación de los activos y pasivos contingentes a la fecha de cierre del período sobre el que se informa.

Las registraciones efectuadas se basan en la mejor estimación de la probabilidad de ocurrencia de diferentes eventos futuros. En este sentido, las incertidumbres asociadas con las estimaciones y supuestos adoptados podrían dar lugar en el futuro a resultados finales que podrían diferir de dichas estimaciones y requerir de ajustes significativos a los saldos informados de los activos y pasivos afectados.

El Banco ha identificado las siguientes áreas que implican un mayor grado de juicio o complejidad, o áreas en las que los supuestos y estimaciones son significativos para los estados financieros intermedios condensados que son esenciales para la comprensión de los riesgos informativos contables / financieros subyacentes:

**a) Pérdidas por deterioro de préstamos y anticipos:**


La Entidad evalúa las pérdidas crediticias esperadas (PCE) sobre una base prospectiva del riesgo de crédito asociadas con los activos financieros medidos a costo amortizado. La medición de las pérdidas crediticias esperadas requiere el uso de modelos complejos y supuestos significativos acerca de las condiciones económicas futuras y del comportamiento crediticio (por ejemplo, la probabilidad que el cliente ingrese en estado de default y que de ello, resulten pérdidas para la Entidad). La explicación sobre la metodología empleada para medir las PCE es expuesta con mayor detalle en la Nota 1.5.

En la aplicación de los requerimientos contables para medir las PCE son necesarias definiciones significativas. Entre otras, podemos mencionar: determinación del criterio de incremento significativo del riesgo de crédito, elección de modelos y supuestos apropiados para la medición de las PCE, establecimiento de los grupos de activos financieros

Firmado a solo efecto de identificación con nuestro  
informe de fecha 20/05/2026  
LISICKI, LITVIN AUDITORES S.A.  
C.P.C.E.C.A.B.A. T° I - F° 228

  
GERALDINE A. GIACHELLO

Socia  
Contador Público (UBA)  
C.P.C.E.C.A.B.A. - T° 305 - F° 131

  
Miguel Alberto Kiguel  
Presidente

  
Pablo Adrian Carretino

Gerente General

  
Dardo Víctor Battaia  
Gerente Financiero

Firmado a solo efecto de identificación con nuestro  
informe de fecha 20/05/2026



Sandra E. Juri  
Síndico  
Contador Público (U.B.A)  
C.P.C.E.C.A.B.A. T° 218 F° 60

**NOTAS A LOS ESTADOS FINANCIEROS INTERMEDIOS CONDENSADOS  
AL 31 DE MARZO DE 2026 PRESENTADOS EN FORMA COMPARATIVA**  
(Cifras expresadas en miles de pesos – ver (Nota 1.3.(a).)

**1. BASES DE PREPARACIÓN Y POLÍTICAS CONTABLES SIGNIFICATIVAS (CONT.)**

**1.3- Bases de presentación de los estados financieros intermedios condensados (Cont.)**

**1.3 (f). Juicios, estimaciones y supuestos contables (Cont.)**

similares a efectos de la medición de las PCE, definición de “default”, entre otras. Las pérdidas por deterioro se incluyen en el rubro “Cargos por incobrabilidad” y se determinan de conformidad con lo expuesto en Nota 1.5 y su evolución se expone en el anexo R “Corrección de valor por pérdidas – Provisiones por riesgo de incobrabilidad”.

**b) Deterioro de Activos no Financieros:**

Los activos de Propiedad, planta y equipo se amortizan o deprecian a lo largo de su vida útil estimada en forma lineal.

El Banco monitorea las condiciones relacionadas con estos activos para determinar si los eventos y circunstancias justifican una revisión del período de amortización o depreciación restante y si existen factores o circunstancias que impliquen un deterioro en el valor de los activos que no pueda ser recuperado.

*Vida útil y valores residuales de Activos intangibles y Propiedad, planta y equipo:* La determinación de las vidas útiles y los valores residuales involucra juicios y supuestos que podrían ser afectados si cambian las circunstancias.

El Banco ha aplicado ciertos indicadores de deterioro de Propiedad, planta y equipo y Activos intangibles determinando que no hubo indicios de deterioro para ninguno de los ejercicios presentados en sus estados financieros, por lo cual no se ha estimado ningún valor recuperable.

**c) Impuesto a las ganancias e impuesto diferido:**


Se requiere un juicio significativo al determinar los pasivos y activos por impuestos corrientes y diferidos. El impuesto corriente se provisiona de acuerdo con los montos que se espera pagar y el impuesto diferido se provisiona sobre las diferencias temporarias entre las bases impositivas de los activos y pasivos y sus valores en libros, a las alícuotas que se espera estén vigentes al momento de reversión de estas.

Se reconoce un activo por impuesto diferido en la medida en que exista la probabilidad de que se disponga de ganancias imponibles futuras contra las cuales se puedan utilizar las diferencias temporarias, basado en los presupuestos de la gerencia con respecto a los montos y la oportunidad de las ganancias imponibles futuras.

Firmado a solo efecto de identificación con nuestro  
informe de fecha 20/05/2026  
LISICKI, LITVIN AUDITORES S.A.  
C.P.C.E.C.A.B.A. T° I - F° 228

  
GERALDINE A. GIACHELLO

Socia  
Contador Público (UBA)  
C.P.C.E.C.A.B.A. - T° 305 - F° 131

  
Miguel Alberto Kiguel  
Presidente

  
Pablo Adrian Carretino

Gerente General

  
Darío Víctor Battaia  
Gerente Financiero

Firmado a solo efecto de identificación con nuestro  
informe de fecha 20/05/2026



Sandra E. Juri  
Síndico  
Contador Público (U.B.A)  
C.P.C.E.C.A.B.A. T° 218 F° 60

**NOTAS A LOS ESTADOS FINANCIEROS INTERMEDIOS CONDENSADOS  
AL 31 DE MARZO DE 2026 PRESENTADOS EN FORMA COMPARATIVA**  
(Cifras expresadas en miles de pesos – ver (Nota 1.3.(a).))

**1. BASES DE PREPARACIÓN Y POLÍTICAS CONTABLES SIGNIFICATIVAS (CONT.)**

**1.3- Bases de presentación de los estados financieros intermedios condensados (Cont.)**

**1.3 (f). Juicios, estimaciones y supuestos contables (Cont.)**

Luego se debe determinar la posibilidad de que los activos por impuesto diferido se utilicen y compensen contra ganancias imponibles futuras. Los resultados reales pueden diferir de estas estimaciones, por ejemplo, cambios en la legislación impositiva o el resultado de la revisión definitiva de las declaraciones juradas de impuestos por parte del fisco y los tribunales fiscales. Las ganancias fiscales futuras y la cantidad de beneficios fiscales que son probables en el futuro se basan en un plan de negocios a mediano plazo preparado por la administración el cual se basa en expectativas que se consideran razonables.

**d) Activos financieros medidos a valor razonable con cambios en el Estado de Resultados:**

El Banco realiza estimaciones para determinar el valor razonable de aquellos Préstamos y otras financiaciones, valuados a valor razonable con cambios en el Estado de Resultados. Estas estimaciones son realizadas cuando no posee precios observables de mercado para su valuación, utilizando técnicas para la estimación del valor actual de los instrumentos financieros, tomando como fuente primaria de información datos históricos de transacciones similares.

**1.3 (g) Hechos ocurridos después del periodo sobre el que se informa**


No existen otros acontecimientos ocurridos entre la fecha de cierre del período y la emisión de los presentes estados financieros intermedios condensados que puedan afectar significativamente la situación financiera o los resultados del período, que no hayan sido expuestos en los presentes estados financieros intermedios condensados.

**1.3 (h) Impacto de una NIIF emitida no aplicada, no entrada en vigencia**


De acuerdo a lo establecido por la Comunicación "A" 6114 del B.C.R.A., a medida que se aprueben nuevas NIIF, haya modificaciones o derogación de las vigentes y, una vez que estos cambios sean adoptados a través de circulares de adopción de la FACPCE, el B.C.R.A. se expedirá acerca de su aprobación para las entidades financieras. Con carácter general, no se admitirá la aplicación anticipada de ninguna NIIF, a menos que en oportunidad de adoptarse, se admita específicamente.

Las normas e interpretaciones aplicables a la Entidad, emitidas, pero no efectivas a la fecha de emisión de los presentes estados financieros intermedios condensados se exponen a continuación. La Entidad adoptará estas normas, si fueran aplicables, cuando las mismas sean efectivas:

Firmado a solo efecto de identificación con nuestro  
informe de fecha 20/05/2026  
LISICKI, LITVIN AUDITORES S.A.  
C.P.C.E.C.A.B.A. T° I - F° 228

  
GERALDINE A. GIACHELLO

Socia  
Contador Público (UBA)  
C.P.C.E.C.A.B.A. - T° 305 - F° 131

  
Miguel Alberto Kiguel  
Presidente

  
Pablo Adrian Carretino

Gerente General

  
Dardo Víctor Battaia  
Gerente Financiero

Firmado a solo efecto de identificación con nuestro  
informe de fecha 20/05/2026



Sandra E. Juri  
Síndico  
Contador Público (U.B.A)  
C.P.C.E.C.A.B.A. T° 218 F° 60

**NOTAS A LOS ESTADOS FINANCIEROS INTERMEDIOS CONDENSADOS  
AL 31 DE MARZO DE 2026 PRESENTADOS EN FORMA COMPARATIVA**  
(Cifras expresadas en miles de pesos – ver (Nota 1.3.(a).)

**1. BASES DE PREPARACIÓN Y POLÍTICAS CONTABLES SIGNIFICATIVAS (CONT.)**

**1.3- Bases de presentación de los estados financieros intermedios condensados (Cont.)**

**1.3 (h) Impacto de una NIIF emitida no aplicada, no entrada en vigencia (Cont.)**

*NIIF 18 – Presentación e información a revelar en los estados financieros*

En abril de 2024, el IASB emitió la NIIF 18 “Presentación e información a revelar en los estados financieros”, la cual aborda el formato para la presentación de las ganancias o pérdidas en los estados financieros, las medidas de desempeño definidas por la administración y la agregación/desagregación de información en las revelaciones. Esta norma reemplazará a la NIC 1 y es efectiva a partir del 1° enero de 2027.

El Banco se encuentra evaluando los impactos que la aplicación de esta norma podría tener sobre la presentación y revelación de sus estados financieros.

*NIIF 19 – Subsidiarias sin obligación pública de rendir cuentas: Información a revelar*

En mayo de 2024, el IASB emitió la NIIF 19 “Subsidiarias sin obligación pública de rendir cuentas: Información a revelar”. Esta norma permite que determinadas subsidiarias elegibles apliquen las NIIF completas con requerimientos reducidos de información a revelar, siempre que no tengan obligación pública de rendir cuentas y que su controladora prepare estados financieros consolidados disponibles para uso público bajo NIIF. La NIIF 19 es efectiva para ejercicios anuales iniciados el 1° de enero de 2027 o con posterioridad.

En agosto de 2025, el IASB emitió modificaciones a la NIIF 19 con el objetivo de completar el proceso de actualización de dicha norma respecto de otros cambios introducidos en las NIIF hasta su fecha de aplicación inicial. Dichas modificaciones acompañan la entrada en vigencia de la NIIF 19, prevista para ejercicios anuales iniciados el 1° de enero de 2027 o con posterioridad.

La Entidad se encuentra evaluando su aplicabilidad. No obstante, no se esperan impactos significativos en los estados financieros intermedios condensados de la Entidad.


*Modificaciones a la NIC 21 – Traducción a una moneda de presentación hiperinflacionaria*

En noviembre de 2025, el IASB emitió modificaciones a la NIC 21 “Efectos de las variaciones en las tasas de cambio de la moneda extranjera”, que aclaran la forma de traducir información financiera desde una moneda funcional no hiperinflacionaria a una moneda de presentación correspondiente a una economía hiperinflacionaria. Estas modificaciones son efectivas para ejercicios anuales iniciados el 1° de enero de 2027 o con posterioridad.

Firmado a solo efecto de identificación con nuestro  
informe de fecha 20/05/2026  
LISICKI, LITVIN AUDITORES S.A.  
C.P.C.E.C.A.B.A. T° I - F° 228

  
GERALDINE A. GIACHELLO

Socia  
Contador Público (UBA)  
C.P.C.E.C.A.B.A. - T° 305 - F° 131

  
Miguel Alberto Kiguel  
Presidente



Pablo Adrian Carretino  
Gerente General

  
Darío Víctor Battaia  
Gerente Financiero

Firmado a solo efecto de identificación con nuestro  
informe de fecha 20/05/2026



Sandra E. Juri  
Síndico  
Contador Público (U.B.A)  
C.P.C.E.C.A.B.A. T° 218 F° 60

**NOTAS A LOS ESTADOS FINANCIEROS INTERMEDIOS CONDENSADOS  
AL 31 DE MARZO DE 2026 PRESENTADOS EN FORMA COMPARATIVA**  
(Cifras expresadas en miles de pesos – ver (Nota 1.3.(a).)

**1. BASES DE PREPARACIÓN Y POLÍTICAS CONTABLES SIGNIFICATIVAS (CONT.)**

**1.3- Bases de presentación de los estados financieros intermedios condensados (Cont.)**

**1.3 (h) Impacto de una NIIF emitida no aplicada, no entrada en vigencia (Cont)**

La Entidad se encuentra evaluando los impactos que estas modificaciones podrían tener, en particular respecto de estructuras societarias, operaciones o información financiera vinculada con monedas funcionales y de presentación en contextos hiperinflacionarios.

A la fecha de emisión de los presentes estados financieros intermedios condensados, la Entidad no ha adoptado anticipadamente ninguna de las normas o modificaciones mencionadas precedentemente.

*Modificaciones a las NIIF 9 y NIIF 7 – Clasificación y medición de instrumentos financieros*

En mayo de 2024, el IASB emitió modificaciones a la clasificación y medición de instrumentos financieros, las cuales:

- Aclaran que un pasivo financiero se da de baja en cuentas en la “fecha de liquidación”, es decir, cuando la obligación relacionada se cumple, se cancela, expira o el pasivo de otro modo califica para la baja en cuentas.
- También introduce una opción de política contable para dar de baja en cuentas los pasivos financieros que se liquidan a través de un sistema de pago electrónico antes de la fecha de liquidación si se cumplen ciertas condiciones.
- Aclaran cómo evaluar las características del flujo de efectivo contractual de los activos financieros que incluyen características ambientales, sociales y de gobernanza (ESG, por su sigla en inglés) y otras características contingentes similares.
- Aclaran el tratamiento de los activos sin recurso y los instrumentos vinculados contractualmente.
- Requieren revelaciones adicionales para activos y pasivos financieros con términos contractuales que hacen referencia a un evento contingente (incluidos aquellos que están vinculados a ESG) e instrumentos de patrimonio clasificados a valor razonable con cambios en otro resultado integral.

Las modificaciones a NIIF 9 y NIIF 7 (entrada en vigencia el 1° de enero de 2026) han sido correctamente implementadas e incorporadas en los presentes estados financieros intermedios.


*Mejoras a las Normas de Contabilidad NIIF*

En julio de 2024, el IASB publicó Mejoras Anuales a las Normas de Contabilidad NIIF - Volumen 11. A continuación se incluye un resumen de las modificaciones realizadas:

Firmado a solo efecto de identificación con nuestro informe de fecha 20/05/2026  
LISICKI, LITVIN AUDITORES S.A.  
C.P.C.E.C.A.B.A. T° I - F° 228

  
GERALDINE A. GIACHELLO

Socia  
Contador Público (UBA)  
C.P.C.E.C.A.B.A. - T° 305 - F° 131

  
Miguel Alberto Kiguel  
Presidente

  
Pablo Adrian Carretino

Gerente General

  
Darío Víctor Battaia  
Gerente Financiero

Firmado a solo efecto de identificación con nuestro informe de fecha 20/05/2026



Sandra E. Juri  
Síndico  
Contador Público (U.B.A)  
C.P.C.E.C.A.B.A. T° 218 F° 60

**NOTAS A LOS ESTADOS FINANCIEROS INTERMEDIOS CONDENSADOS  
AL 31 DE MARZO DE 2026 PRESENTADOS EN FORMA COMPARATIVA**

(Cifras expresadas en miles de pesos – ver (Nota 1.3.(a).)

**1. BASES DE PREPARACIÓN Y POLÍTICAS CONTABLES SIGNIFICATIVAS (CONT.)**

**1.3- Bases de presentación de los estados financieros intermedios condensados (Cont.)**

**1.3 (h) Impacto de una NIIF emitida no aplicada, no entrada en vigencia (Cont)**

- NIIF 1 Adopción por primera vez de las Normas Internacionales de Información Financiera – Contabilidad de coberturas por parte de un adoptante por primera vez.
- NIIF 7 Instrumentos financieros: Información a revelar sobre ganancia o pérdida en la baja en cuentas, de la diferencia diferida entre el valor razonable y el precio de transacción, y revelaciones sobre riesgo de crédito; también se realizan modificaciones al párrafo IG1 de la Guía sobre la implementación.
- NIIF 9 Instrumentos financieros – Baja de pasivos por arrendamiento por parte del arrendatario. Sin embargo, la modificación no aborda cómo un arrendatario distingue entre una modificación del arrendamiento según se define en la NIIF 16 y una extinción de un pasivo por arrendamiento de acuerdo con la NIIF 9.
- NIIF 9 Instrumentos financieros – Precio de la transacción: se ha modificado el apartado 5.1.3 de la NIIF 9 para sustituir la referencia al "precio de transacción definido por la NIIF 15 Ingresos ordinarios procedentes de contratos con clientes" por "el importe determinado aplicando la NIIF 15".
- NIC 7 Estado de Flujos de efectivo – Método del costo: el párrafo 37 de la NIC 7 ha sido modificado para reemplazar el término "método del costo" por "al costo", luego de la eliminación previa de la definición de "método del costo".

Las Mejoras Anuales a las Normas de Contabilidad NIIF - Volumen 11 han sido analizadas y su impacto en la Entidad es limitado, afectando principalmente aspectos de revelación y presentación que han sido ajustados conforme a lo requerido.

No se espera que otras normas emitidas, pero no vigentes generen impactos significativos en los estados financieros de la Entidad en el corto plazo.

**1.3 (i). Cambios en las políticas contables**

El Banco ha aplicado de manera consistente las políticas contables descritas en los estados financieros al 31 de diciembre de 2025.


**1.4 - Diferencias entre el marco contable establecido por el B.C.R.A. y las NIIF**

El B.C.R.A., a través de las Comunicaciones "A" 5541 y modificatorias, estableció el plan de convergencia hacia las Normas Internacionales de Información Financiera (NIIF) emitidas por el Consejo de Normas Internacionales de Información Financiera (IASB, por sus siglas en inglés).

Firmado a solo efecto de identificación con nuestro informe de fecha 20/05/2026  
LISICKI, LITVIN AUDITORES S.A.  
C.P.C.E.C.A.B.A. T° I - F° 228

  
GERALDINE A. GIACHELLO

Socia  
Contador Público (UBA)  
C.P.C.E.C.A.B.A. - T° 305 - F° 131

  
Miguel Alberto Kiguel  
Presidente

  
Pablo Adrian Carretino

Gerente General

  
Darío Víctor Battaia  
Gerente Financiero

Firmado a solo efecto de identificación con nuestro informe de fecha 20/05/2026



Sandra E. Juri  
Síndico  
Contador Público (U.B.A)  
C.P.C.E.C.A.B.A. T° 218 F° 60

**NOTAS A LOS ESTADOS FINANCIEROS INTERMEDIOS CONDENSADOS  
AL 31 DE MARZO DE 2026 PRESENTADOS EN FORMA COMPARATIVA**

(Cifras expresadas en miles de pesos – ver (Nota 1.3.(a).)

**1. BASES DE PREPARACIÓN Y POLÍTICAS CONTABLES SIGNIFICATIVAS (CONT.)**

**1.4 - Diferencias entre el marco contable establecido por el B.C.R.A. y las NIIF (Cont.)**

Así como de las interpretaciones emitidas por el Comité de Interpretaciones de Normas Internacionales de Información Financiera (CINIIF), para las entidades bajo su supervisión, para los ejercicios iniciados a partir del 1 de enero de 2018.

De acuerdo con la Comunicación “A” 6938 del B.C.R.A., se estableció como excepción transitoria a la aplicación de las NIIF completas, el punto 5.5 de la NIIF 9 referido al deterioro de valor por pérdidas crediticias esperadas de un activo financiero. Por lo tanto, las provisiones por riesgo de incobrabilidad deben calcularse de acuerdo con la metodología y alcance del Texto Ordenado de las normas del B.C.R.A. sobre “Previsiones mínimas por riesgos de incobrabilidad” y registrarse en las cuentas de “Cargo por Incobrabilidad”.


Inicialmente, dicha excepción tenía lugar hasta el 31 de diciembre de 2020 comenzando la aplicación del punto 5.5 de la citada norma (de acuerdo con lo dispuesto mediante Comunicación “A” 6430) a partir de los ejercicios iniciados el 1° de enero de 2021. A través de la Comunicación “A” 7181, el B.C.R.A. prorrogó el plazo de estas disposiciones hasta el 1° de enero de 2022. Posteriormente, en fecha 23 de diciembre de 2021, el B.C.R.A. a través de la Comunicación “A” 7427 dispone que las entidades financieras podrán optar por postergar la aplicación de la misma hasta el 1° de enero de 2023, debiendo ser informado a la Superintendencia de Entidades Financieras y Cambiarias en el caso de optar por la prórroga. En esa oportunidad, la Entidad optó por postergar la aplicación de dicha norma.

Con fecha 15 de diciembre de 2022, el B.C.R.A. a través de la Comunicación “A” 7659 dispuso que las entidades financieras podrían optar por postergar la aplicación de la misma hasta el 1° de enero de 2024, debiendo ser informado a la Superintendencia de Entidades Financieras y Cambiarias en el caso de optar por la prórroga, siendo informado en los tiempos estipulados. Banco del Sol S.A. optó por postergar la aplicación de la norma en referencia, siendo informado a la Superintendencia de Entidades Financieras y Cambiarias (en adelante, “SEFyC”) en fecha 25 de enero de 2023.


Nuevamente, con fecha 28 de diciembre de 2023, el B.C.R.A. a través de la Comunicación “A” 7928 dispuso que las entidades financieras podrían optar por postergar la aplicación de la misma hasta el 1° de enero de 2025, debiendo ser informado a la Superintendencia de Entidades Financieras y Cambiarias en el caso de optar por la prórroga. El Banco optó por postergar la aplicación de la norma en referencia, siendo informado a la SEFyC en fecha 3 de enero de 2024, bajo el número de Expediente EX-2024-00008117-GDEBCRA-GSG#BCRA.

A partir del ejercicio iniciado el 1 de enero de 2025, el Banco ha aplicado de forma prospectiva la NIIF9 – Instrumentos financieros, que introduce un nuevo enfoque para el reconocimiento de deterioro basado en el modelo de pérdida crediticia esperada (ECL, por sus siglas en inglés), en sustitución del modelo de pérdida incurrida previamente vigente bajo la NIC 39.

Firmado a solo efecto de identificación con nuestro  
informe de fecha 20/05/2026  
LISICKI, LITVIN AUDITORES S.A.  
C.P.C.E.C.A.B.A. T° I - F° 228


  
GERALDINE A. GIACHELLO

Socia  
Contador Público (UBA)  
C.P.C.E.C.A.B.A. - T° 305 - F° 131

  
Miguel Alberto Kiguel  
Presidente

  
Pablo Adrian Carretino

Gerente General

  
Dardo Víctor Battaia  
Gerente Financiero

Firmado a solo efecto de identificación con nuestro  
informe de fecha 20/05/2026



Sandra E. Juri  
Síndico  
Contador Público (U.B.A)  
C.P.C.E.C.A.B.A. T° 218 F° 60

**NOTAS A LOS ESTADOS FINANCIEROS INTERMEDIOS CONDENSADOS  
AL 31 DE MARZO DE 2026 PRESENTADOS EN FORMA COMPARATIVA**  
(Cifras expresadas en miles de pesos – ver (Nota 1.3.(a).))

**1. BASES DE PREPARACIÓN Y POLÍTICAS CONTABLES SIGNIFICATIVAS (CONT.)**

**1.4 - Diferencias entre el marco contable establecido por el B.C.R.A. y las NIIF (Cont.)**

En los presentes estados financieros intermedios condensados, el Banco ha aplicado el modelo de pérdidas esperadas previsto en la sección 5.5 de la NIIF 9 “Instrumentos Financieros” de acuerdo con la Comunicación “A” 6847 del B.C.R.A. Dicha comunicación dispuso la utilización de un criterio especial de medición para instrumentos de deuda del sector público no financiero, el cual implica excluir transitoriamente del alcance de aplicación de la NIIF 9 a los instrumentos de deuda del sector público no financiero.

**1.5 - Deterioro de valor de activos financieros**

Conforme a lo dispuesto en la Sección 5.5 de la NIIF 9, el Banco evalúa con un enfoque prospectivo las pérdidas crediticias esperadas (“PCE”) asociadas con los activos financieros medidos a costo amortizado, con el alcance establecido por la Comunicación “A” 6847 del B.C.R.A.

La NIIF 9 en su sección 5.5 describe un modelo de “tres etapas” para el deterioro basado en cambios en la calidad crediticia desde el reconocimiento inicial.

El Banco clasifica sus activos financieros sujetos a deterioro en las siguientes etapas:


- Etapa 1: Activos financieros sin incremento significativo del riesgo de crédito desde su reconocimiento inicial. Se reconoce una pérdida crediticia esperada a 12 meses.
- Etapa 2: Activos financieros con incremento significativo del riesgo de crédito. Se reconoce una pérdida crediticia esperada durante la vida del activo. El pasaje a Etapa 2 se registra cuando se verifica un incremento significativo del riesgo de crédito. A tales efectos, el Banco considera, entre otros indicadores, el atraso en los pagos contractuales superior a 30 días.
- Etapa 3: Activos financieros con evidencia objetiva de deterioro (activos en incumplimiento). Se reconoce un deterioro por pérdidas crediticias esperadas durante la vida del activo. Para el pasaje a Etapa 3, se considera un atraso en el cumplimiento de los pagos contractuales de más de 90 días.

**Metodología y supuestos**


La estimación de las pérdidas crediticias esperadas se basa en modelos internos que consideran:

- Probabilidad de incumplimiento (PD). Etapa 1: PD 12 meses. Etapa 2: PD durante la vida del activo. Etapa 3: PD 100%.
- Pérdida dado el incumplimiento (LGD)
- Exposición al incumplimiento (EAD)

Firmado a solo efecto de identificación con nuestro informe de fecha 20/05/2026  
LISICKI, LITVIN AUDITORES S.A.  
C.P.C.E.C.A.B.A. T° I - F° 228


  
GERALDINE A. GIACHELLO

Socia  
Contador Público (UBA)  
C.P.C.E.C.A.B.A. - T° 305 - F° 131

  
Miguel Alberto Kiguel  
Presidente

  
Pablo Adrian Carretino

Gerente General

  
Darío Víctor Battaia  
Gerente Financiero

Firmado a solo efecto de identificación con nuestro informe de fecha 20/05/2026



Sandra E. Juri  
Síndico  
Contador Público (U.B.A)  
C.P.C.E.C.A.B.A. T° 218 F° 60

**NOTAS A LOS ESTADOS FINANCIEROS INTERMEDIOS CONDENSADOS  
AL 31 DE MARZO DE 2026 PRESENTADOS EN FORMA COMPARATIVA**

(Cifras expresadas en miles de pesos – ver (Nota 1.3.(a).)

**1. BASES DE PREPARACIÓN Y POLÍTICAS CONTABLES SIGNIFICATIVAS (CONT.)**

**1.5 - Deterioro de valor de activos financieros (Cont.)**

La estimación de las pérdidas crediticias esperadas incorpora información razonable y sustentable, disponible sin costo o esfuerzo desproporcionado, que incluye tanto datos históricos como proyecciones futuras (forwardlooking information), tales como variables macroeconómicas (PIB, tasas de desempleo, inflación, entre otras), factores sectoriales y características específicas de cada contraparte.

El Banco ha desarrollado modelos internos para la cuantificación de las PCE, complementados con análisis cualitativos, segmentación de carteras y escenarios ponderados de probabilidad para reflejar adecuadamente el riesgo crediticio.

A la fecha de emisión de los presentes estados financieros intermedios condensados, la Entidad se encuentra avanzando en un proceso de actualización y mejoras de su modelo de estimación de PCE, a consecuencia de la verificación focalizada llevada a cabo por funcionarios del B.C.R.A. y revisiones del auditor externo. El foco de este proceso está puesto en la mejora progresiva y revisión de los enfoques metodológicos, con el fin de continuar evolucionando los parámetros de riesgo y los esquemas de validación interna. Este proceso busca asegurar que la metodología aplicada continúe alineada con los criterios de prudencia y las mejores prácticas de gestión vigentes.

Asimismo, la Entidad ha aplicado ajustes prudenciales temporales al cargo por provisiones, debidamente documentados y aprobados por las instancias de gobierno correspondientes, con el objetivo de reforzar el nivel de provisiones y reducir el gap respecto de las provisiones regulatorias, manteniendo un enfoque conservador y alineado con las expectativas prudenciales.

**2. SOBRE ESTADOS FINANCIEROS SEPARADOS**

El Banco no presenta estados financieros separados ya que la misma no posee inversiones en subsidiarias y/o negocios conjuntos, según lo establecido en la NIC 27.

**3. ACTIVOS FINANCIEROS Y PASIVOS FINANCIEROS**

El Banco clasifica los activos y pasivos financieros según:

❖ **Activos financieros**

- *Clasificación*
- *Modelo de negocio:*

Firmado a solo efecto de identificación con nuestro informe de fecha 20/05/2026  
LISICKI, LITVIN AUDITORES S.A.  
C.P.C.E.C.A.B.A. T° I - F° 228

  
GERALDINE A. GIACHELLO

Socia  
Contador Público (UBA)  
C.P.C.E.C.A.B.A. - T° 305 - F° 131

  
Miguel Alberto Kiguel  
Presidente

  
Pablo Adrian Carretino

Gerente General

  
Dardo Víctor Battaia  
Gerente Financiero

Firmado a solo efecto de identificación con nuestro informe de fecha 20/05/2026



Sandra E. Juri  
Síndico  
Contador Público (U.B.A)  
C.P.C.E.C.A.B.A. T° 218 F° 60

**NOTAS A LOS ESTADOS FINANCIEROS INTERMEDIOS CONDENSADOS  
AL 31 DE MARZO DE 2026 PRESENTADOS EN FORMA COMPARATIVA**

(Cifras expresadas en miles de pesos – ver (Nota 1.3.(a).)

**3. ACTIVOS FINANCIEROS Y PASIVOS FINANCIEROS (CONT.)**

La NIIF 9 requiere que todos los activos financieros sean clasificados y medidos sobre la base del método de negocio de la Entidad y las características de los flujos contractuales de los activos, y que todos los pasivos financieros sean medidos a costo amortizado, excepto por ciertas excepciones establecidas en la norma.

El Banco clasifica los activos financieros según se midan posteriormente a costo amortizado, a valor razonable con cambios en otros resultados integrales o a valor razonable con cambios en resultados, sobre la base:

- a) Del modelo de negocio del Banco para gestionar los activos financieros; y
- b) De las características de los flujos de efectivo contractuales del activo financiero.

El modelo de negocio se refiere al modo en que el Banco gestiona un conjunto de activos financieros para lograr un objetivo de negocio concreto. Representa la forma en la cual el Banco mantiene los instrumentos para la generación de fondos.

Los modelos de negocio que puede seguir el Banco son los siguientes:

- a) Mantener los instrumentos hasta el vencimiento;
- b) Mantener los instrumentos en cartera para el cobro del flujo de fondos y, a su vez, venderlos en caso de ser conveniente; o
- c) Mantener los instrumentos para su negociación.

El modelo de negocio del Banco no depende de las intenciones de la gerencia para un instrumento individual. Por consiguiente, no se trata de un enfoque de clasificación instrumento por instrumento, sino que es determinado a partir de un nivel más alto de agregación.

El Banco sólo realiza la reclasificación de un instrumento cuando, y solo cuando, el modelo de negocio para la gestión de los activos se ve modificado.

- *Características del flujo de fondos*


El Banco evalúa si el flujo de fondos de los instrumentos agrupados no es significativamente diferente al flujo que recibiría por intereses y capital, caso contrario, deberán ser medidos a valor razonable con cambios en resultados.

En base a lo anteriormente mencionado el Banco estableció tres categorías para la clasificación y medición de sus instrumentos financieros, de acuerdo con el modelo de negocio de la Entidad para gestionar sus activos financieros y las características de los flujos de efectivo contractuales de los mismos:

Firmado a solo efecto de identificación con nuestro informe de fecha 20/05/2026  
LISICKI, LITVIN AUDITORES S.A.  
C.P.C.E.C.A.B.A. T° I - F° 228

  
GERALDINE A. GIACHELLO

Socia  
Contador Público (UBA)  
C.P.C.E.C.A.B.A. - T° 305 - F° 131

  
Miguel Alberto Kiguel  
Presidente



Pablo Adrian Carretino  
Gerente General

  
Darío Víctor Battaia  
Gerente Financiero

Firmado a solo efecto de identificación con nuestro informe de fecha 20/05/2026



Sandra E. Juri  
Síndico  
Contador Público (U.B.A)  
C.P.C.E.C.A.B.A. T° 218 F° 60

**NOTAS A LOS ESTADOS FINANCIEROS INTERMEDIOS CONDENSADOS  
AL 31 DE MARZO DE 2026 PRESENTADOS EN FORMA COMPARATIVA**

(Cifras expresadas en miles de pesos – ver (Nota 1.3.(a).)

**3. ACTIVOS FINANCIEROS Y PASIVOS FINANCIEROS (CONT.)**

- Costo amortizado: el objetivo de negocio es obtener los flujos de efectivo contractuales del activo financiero.
- Valor razonable con cambios en otros resultados integrales: el objetivo de negocio es obtener los flujos de efectivo contractuales del activo financiero y los resultantes de su venta.
- Valor razonable con cambios en resultados: el objetivo de negocio es la generación de resultados provenientes de la compra-venta de activos financieros.

- *Activos financieros a costo amortizado:*

En consecuencia, el Banco mide sus activos financieros a valor razonable, a excepción de aquellos que cumplen con las siguientes dos condiciones y por lo tanto son valuados a su costo amortizado:

- Se mantienen dentro de un modelo de negocio cuyo objetivo es mantener los activos para obtener los flujos de efectivo contractuales.
- Las condiciones contractuales de los activos financieros dan lugar, en fechas especificadas, a flujos de efectivo que son únicamente pagos del capital e intereses sobre el importe del capital pendiente.

Estos instrumentos financieros se reconocen inicialmente a su valor razonable más los costos de transacción incrementales y directamente atribuibles, y posteriormente se miden a costo amortizado.

El costo amortizado de un activo financiero es igual a su costo de adquisición menos su amortización acumulada más los intereses devengados (calculados de acuerdo con el método de la tasa efectiva), neto de cualquier pérdida por deterioro de valor.

- *Activos financieros a valor razonable con cambios en otros resultados integrales:*

Los activos financieros son medidos a valor razonable con cambios en otro resultado integral cuando:


- el activo financiero se mantiene dentro de un modelo de negocio cuyo objetivo se logra obteniendo flujos de efectivo contractuales y vendiendo activos financieros; y
- las condiciones contractuales del activo financiero dan lugar, en fechas especificadas, a flujos de efectivo que son únicamente pagos del capital e intereses sobre el importe del principal capital pendiente.

Estos instrumentos financieros se reconocen inicialmente a su valor razonable más los costos de transacción incrementales y directamente atribuibles, y posteriormente se miden a valor razonable con cambios en otros resultados integrales. Las ganancias y pérdidas que surgen de los cambios en el valor razonable se incluyen en otros resultados integrales dentro de un componente separado del patrimonio.

Firmado a solo efecto de identificación con nuestro  
informe de fecha 20/05/2026  
LISICKI, LITVIN AUDITORES S.A.  
C.P.C.E.C.A.B.A. T° I - F° 228

  
GERALDINE A. GIACHELLO

Socia  
Contador Público (UBA)  
C.P.C.E.C.A.B.A. - T° 305 - F° 131

  
Miguel Alberto Kiguel  
Presidente



Pablo Adrian Carretino  
Gerente General

  
Dardo Víctor Battaia  
Gerente Financiero

Firmado a solo efecto de identificación con nuestro  
informe de fecha 20/05/2026



Sandra E. Juri  
Síndico  
Contador Público (U.B.A)  
C.P.C.E.C.A.B.A. T° 218 F° 60

**NOTAS A LOS ESTADOS FINANCIEROS INTERMEDIOS CONDENSADOS  
AL 31 DE MARZO DE 2026 PRESENTADOS EN FORMA COMPARATIVA**

(Cifras expresadas en miles de pesos – ver (Nota 1.3.(a).)

**3. ACTIVOS FINANCIEROS Y PASIVOS FINANCIEROS (CONT.)**

Las pérdidas o reversiones por deterioro, los ingresos por intereses y las ganancias y pérdidas por tipo de cambio se reconocen en resultados. Al momento de su venta o disposición, la ganancia o pérdida acumulada previamente reconocida en otros resultados integrales se reclasifica del patrimonio al estado de resultados.

- *Activos financieros a valor razonable con cambios en resultados:*

Los activos financieros a valor razonable con cambios en resultados, comprende:

- Instrumentos mantenidos para negociar;
- Instrumentos específicamente designados a valor razonable con cambios en resultados; e
- Instrumentos con términos contractuales que no representan flujos de efectivo que son únicamente pagos del principal e intereses sobre el importe del principal pendiente.

Estos instrumentos financieros se reconocen inicialmente a su valor razonable y cualquier ganancia o pérdida es reconocida en el estado de resultados a medida que se realizan.

El Banco clasifica un instrumento financiero como mantenido para negociar si se adquiere o se incurre principalmente con el propósito de vender o recomprar en el corto plazo, o si forma parte de una cartera de instrumentos financieros que se administran conjuntamente y para los cuales hay evidencia de ganancias a corto plazo, o es un derivado que no está en una relación de cobertura calificada. Los derivados y los valores para negociación se clasifican como mantenidos para negociar y se reconocen a valor razonable.


El valor razonable de estos instrumentos se calculó utilizando las cotizaciones vigentes al cierre de cada período o ejercicio según corresponda, en mercados activos, de ser representativas.

En caso de no contar con un mercado activo, se utilizaron técnicas de valoración que incluyeron la utilización de operaciones de mercado realizadas en condiciones de independencia mutua, entre partes interesadas y debidamente informadas, siempre que estén disponibles, así como referencias al valor razonable actual de otro instrumento que es sustancialmente similar, o bien el análisis de flujos de efectivo descontados. La estimación de los valores razonables se explica con mayor detalle en el apartado “políticas y estimaciones contables críticas”. Adicionalmente los activos financieros pueden ser valuados (“designados”) a valor razonable con cambios en resultados cuando al hacerlo, el Banco elimina o reduce significativamente una inconsistencia de medición o reconocimiento.

Firmado a solo efecto de identificación con nuestro  
informe de fecha 20/05/2026  
LISICKI, LITVIN AUDITORES S.A.  
C.P.C.E.C.A.B.A. T° I - F° 228

  
GERALDINE A. GIACHELLO

Socia  
Contador Público (UBA)  
C.P.C.E.C.A.B.A. - T° 305 - F° 131

  
Miguel Alberto Kiguel  
Presidente



Pablo Adrian Carretino  
Gerente General

  
Dardo Víctor Battaia  
Gerente Financiero

Firmado a solo efecto de identificación con nuestro  
informe de fecha 20/05/2026



Sandra E. Juri  
Síndico  
Contador Público (U.B.A)  
C.P.C.E.C.A.B.A. T° 218 F° 60

**NOTAS A LOS ESTADOS FINANCIEROS INTERMEDIOS CONDENSADOS  
AL 31 DE MARZO DE 2026 PRESENTADOS EN FORMA COMPARATIVA**

(Cifras expresadas en miles de pesos – ver (Nota 1.3.(a).)

**3. ACTIVOS FINANCIEROS Y PASIVOS FINANCIEROS (CONT.)**

- *Baja de Activos Financieros*

Un activo financiero (o, cuando sea aplicable, una parte de un activo financiero o una parte de un grupo de activos financieros similares) es dado de baja cuando: (i) los derechos a recibir los flujos de efectivo del activo han expirado; o (ii) la Entidad ha transferido sus derechos contractuales a recibir los flujos de efectivo del activo o ha asumido una obligación de pagar la totalidad de los flujos de efectivo recibidos inmediatamente a una tercera parte mediante un acuerdo de transferencia.

En ciertos acuerdos de transferencia el Banco ha retenido los derechos contractuales para recibir los flujos de efectivo de un activo financiero -el activo original- pero ha asumido la obligación contractual de pagar aquellos flujos de efectivo a una o más entidades (i) no estando obligada a pagar importe alguno a los posibles beneficiarios salvo que se produzca el cobro del importe equivalente del activo original; (ii) no pudiendo vender ni pignorar el activo; (iii) teniendo la obligación de remitir sin retraso significativo cualquier flujo de efectivo cobrado en nombre de los posibles beneficiarios.

Una transferencia sólo califica para la baja en cuentas si (i) el Banco ha transferido sustancialmente todos los riesgos y recompensas del activo o (ii) no ha transferido ni retenido sustancialmente todos los riesgos y beneficios del activo, pero ha transferido el control del activo considerando que el control se transfiere si, y solo si, el cesionario tiene la capacidad práctica de vender el activo en su totalidad a un tercero no relacionado y es capaz de ejercer esa capacidad unilateralmente sin imponer restricciones adicionales a la transferencia.


Si el Banco no ha transferido ni retenido sustancialmente todos los riesgos y recompensas inherentes a la propiedad de un activo transferido, y ha retenido control sobre este, continuará reconociendo el activo transferido en la medida en que se encuentre expuesta a cambios en el valor del activo transferido:

- Cuando la implicación continuada del Banco tome la forma de garantía del activo transferido, la cuantía de la implicación continuada del Banco será el menor entre (i) el importe del activo y (ii) el importe máximo de la contraprestación recibida que se podría requerir devolver al Banco (“el importe de la garantía”).
- Cuando la implicancia toma la forma de una opción comprada o emitida (o ambas) sobre el activo transferido, la cuantía de la implicación continuada del Banco será el importe del activo transferido que el Banco pueda volver a comprar. Sin embargo, en el caso de una opción de venta emitida sobre un activo que se mida a su valor razonable, la cuantía de la implicación continuada del Banco estará limitada al menor entre el valor razonable del activo transferido y el precio de ejercicio de la opción.

Firmado a solo efecto de identificación con nuestro  
informe de fecha 20/05/2026  
LISICKI, LITVIN AUDITORES S.A.  
C.P.C.E.C.A.B.A. T° I - F° 228


  
GERALDINE A. GIACHELLO

Socia  
Contador Público (UBA)  
C.P.C.E.C.A.B.A. - T° 305 - F° 131

  
Miguel Alberto Kiguel  
Presidente

  
Pablo Adrian Carretino

Gerente General

  
Dardo Víctor Battaia  
Gerente Financiero

Firmado a solo efecto de identificación con nuestro  
informe de fecha 20/05/2026



Sandra E. Juri  
Síndico  
Contador Público (U.B.A)  
C.P.C.E.C.A.B.A. T° 218 F° 60

**NOTAS A LOS ESTADOS FINANCIEROS INTERMEDIOS CONDENSADOS  
AL 31 DE MARZO DE 2026 PRESENTADOS EN FORMA COMPARATIVA**

(Cifras expresadas en miles de pesos – ver (Nota 1.3.(a).)

**3. ACTIVOS FINANCIEROS Y PASIVOS FINANCIEROS (CONT.)**

- Cuando la implicación continuada del Banco tome la forma de una opción que se liquide en efectivo, o de una cláusula similar sobre el activo transferido, la cuantía de la implicación continuada se medirá de la misma forma que si se tratase de opciones no liquidadas en efectivo.

Cabe destacar que cuando una entidad continúe reconociendo un activo en la medida de su implicación continuada, reconocerá también un pasivo asociado. El pasivo asociado se medirá de forma que el neto entre los importes en libros del activo transferido y del pasivo asociado sea: (i) el costo amortizado de los derechos y obligaciones retenidos por la Entidad, si el activo transferido se mide al costo amortizado; o (ii) igual al valor razonable de los derechos y obligaciones retenidos por la Entidad, cuando se midan independientemente, si el activo transferido se mide por el valor razonable.

El Banco reconoce la baja de los activos financieros únicamente cuando cumplan con alguna de las siguientes condiciones:

- 1) Expiren los derechos sobre los flujos de fondos del activo financiero; o
- 2) Se realice la transferencia del activo financiero de acuerdo con los requerimientos del punto 3.2.4 de la NIIF 9.

El Banco da de baja los activos financieros que hayan sido transferidos únicamente cuando cumple con las siguientes características:


- 1) Ha transferido los derechos contractuales de recibir flujos de fondos futuros.
- 2) Retiene los derechos contractuales de recibir flujos de fondos, pero asume una obligación de transferirlos siempre que se cumplan los tres requisitos siguientes:

- a) el Banco no está obligado a pagar ningún importe sin recibir los flujos por la transferencia del activo;
- b) el Banco tiene prohibida la venta del activo financiero; y
- c) el Banco tiene que remitir los flujos de fondos a los cuales se ha comprometido.

Firmado a solo efecto de identificación con nuestro  
informe de fecha 20/05/2026  
LISICKI, LITVIN AUDITORES S.A.  
C.P.C.E.C.A.B.A. T° I - F° 228



GERALDINE A. GIACHELLO  
Socia  
Contador Público (UBA)  
C.P.C.E.C.A.B.A. - T° 305 - F° 131



Miguel Alberto Kiguel  
Presidente



Pablo Adrian Carretino  
Gerente General



Dardo Víctor Battaia  
Gerente Financiero

Firmado a solo efecto de identificación con nuestro  
informe de fecha 20/05/2026



Sandra E. Juri  
Síndico  
Contador Público (U.B.A)  
C.P.C.E.C.A.B.A. T° 218 F° 60

**NOTAS A LOS ESTADOS FINANCIEROS INTERMEDIOS CONDENSADOS  
AL 31 DE MARZO DE 2026 PRESENTADOS EN FORMA COMPARATIVA**  
(Cifras expresadas en miles de pesos – ver (Nota 1.3.(a).))

**3. ACTIVOS FINANCIEROS Y PASIVOS FINANCIEROS (CONT.)**

❖ **Pasivos financieros**

▪ **Clasificación**

Después del reconocimiento inicial, la totalidad de los pasivos financieros son valuados al costo amortizado utilizando el método del interés efectivo. Los intereses se imputan en resultados en el rubro “Egresos por intereses”.

El Banco clasifica sus pasivos financieros a costo amortizado utilizando el método de la tasa efectiva excepto por:

- *Pasivos financieros que sean valuados al valor razonable con cambios en resultados;*
- Pasivos que surjan de transferencia de activos financieros;
- Contratos de garantía financiera; y
- Compromisos de otorgamiento de préstamos a tasa inferior a la de mercado.

El Banco puede optar por hacer uso, al inicio, de la opción irrevocable de designar un pasivo a valor razonable con cambios en resultados si y solo si, al hacerlo, refleja más adecuadamente la información financiera porque:

- el Banco elimina o reduce significativamente las inconsistencias de medición o reconocimiento que en caso contrario quedaría expuesto en la valuación;
- si los activos y pasivos financieros se gestionan y se evalúa su desempeño sobre una base de valor razonable de acuerdo con una estrategia de inversión o gestión de riesgos documentada; o
- un contrato principal contiene uno o más derivados implícitos.

Las garantías otorgadas y responsabilidades eventuales se registran en notas a los estados financieros (fuera de balance) cuando se emiten los documentos que soportan dichas facilidades de crédito y son inicialmente reconocidas al valor razonable de la comisión recibida, en el rubro “Otros pasivos financieros” del Estado de Situación financiera. Posteriormente al reconocimiento inicial, el pasivo por cada garantía es registrado por el mayor valor entre la comisión amortizada y la mejor estimación del gasto requerido para cancelar cualquier obligación financiera que surja como resultado de la garantía financiera.

Firmado a solo efecto de identificación con nuestro  
informe de fecha 20/05/2026  
LISICKI, LITVIN AUDITORES S.A.  
C.P.C.E.C.A.B.A. T° I - F° 228


  
GERALDINE A. GIACHELLO

Socia  
Contador Público (UBA)  
C.P.C.E.C.A.B.A. - T° 305 - F° 131

  
Miguel Alberto Kiguel  
Presidente

  
Pablo Adrian Carretino

Gerente General

  
Darío Víctor Battaia  
Gerente Financiero

Firmado a solo efecto de identificación con nuestro  
informe de fecha 20/05/2026



Sandra E. Juri  
Síndico  
Contador Público (U.B.A)  
C.P.C.E.C.A.B.A. T° 218 F° 60

**NOTAS A LOS ESTADOS FINANCIEROS INTERMEDIOS CONDENSADOS  
AL 31 DE MARZO DE 2026 PRESENTADOS EN FORMA COMPARATIVA**  
(Cifras expresadas en miles de pesos – ver (Nota 1.3.(a).))

**3. ACTIVOS FINANCIEROS Y PASIVOS FINANCIEROS (CONT.)**

- *Contrato de garantía financiera*

Los contratos de garantía financiera y los compromisos de otorgamiento de préstamos a tasa inferior a la de mercado se valúan a valor razonable en primera instancia, para luego realizar una comparación entre el mayor valor de la comisión pendiente de devengar al cierre del período y la previsión aplicable.

Cualquier incremento en el pasivo relacionado a una garantía financiera se registra en resultados. La comisión recibida se va reconociendo en el rubro “Ingresos por comisiones” del Estado de Resultados, sobre la base de su amortización en línea recta durante la vigencia de la garantía financiera otorgada.

- *Baja de pasivos financieros*

Un pasivo financiero es dado de baja cuando la obligación de pago especificada en el correspondiente contrato se termina, se cancela o expira. Cuando un pasivo financiero existente es reemplazado por otro del mismo prestatario en condiciones significativamente diferentes, o las condiciones son modificadas en forma sustancial, dicho reemplazo o modificación se trata como una baja del pasivo original y el reconocimiento de un nuevo pasivo, reconociéndose la diferencia entre ambos en los resultados del período/ ejercicio en el rubro “Otros ingresos operativos”.

El Banco únicamente da de baja los pasivos financieros cuando se hayan extinguido; esto es cuando haya sido cancelado, pagado o expirado el contrato

- *Reclasificación de activos y pasivos financieros*

El Banco no efectúa reclasificaciones de sus activos financieros luego de su reconocimiento inicial, excepto en circunstancias excepcionales cuando cambia su modelo de negocio para gestionar los activos financieros, producto de cambios externos o internos significativos para las operaciones del Banco. Los pasivos financieros nunca se reclasifican. Al 31 de marzo de 2026 y 31 de diciembre de 2025, el Banco no efectuó reclasificaciones.

**3.a. Información sobre activos y pasivos financieros medidos a valor razonable en el Estado de Situación financiera**

Los activos y pasivos medidos a valor razonable son clasificados en 3 niveles, de acuerdo con la calidad de los datos utilizados para su determinación.

Firmado a solo efecto de identificación con nuestro informe de fecha 20/05/2026  
LISICKI, LITVIN AUDITORES S.A.  
C.P.C.E.C.A.B.A. T° I - F° 228


  
GERALDINE A. GIACHELLO

Socia  
Contador Público (UBA)  
C.P.C.E.C.A.B.A. - T° 305 - F° 131

  
Miguel Alberto Kiguel  
Presidente

  
Pablo Adrian Carretino

Gerente General

  
Darío Víctor Battaia  
Gerente Financiero

Firmado a solo efecto de identificación con nuestro informe de fecha 20/05/2026



Sandra E. Juri  
Síndico  
Contador Público (U.B.A)  
C.P.C.E.C.A.B.A. T° 218 F° 60

**NOTAS A LOS ESTADOS FINANCIEROS INTERMEDIOS CONDENSADOS  
AL 31 DE MARZO DE 2026 PRESENTADOS EN FORMA COMPARATIVA**

(Cifras expresadas en miles de pesos – ver (Nota 1.3.(a).)

**3. ACTIVOS FINANCIEROS Y PASIVOS FINANCIEROS (CONT.)**

**3.a. - Información sobre activos y pasivos financieros medidos a valor razonable en el Estado de Situación financiera (cont.)**

La NIIF 13 establece una jerarquía de valor razonable, que segrega los insumos y/o supuestos de técnicas de valoración utilizados para medir el valor razonable de instrumentos financieros. La jerarquía brinda la máxima prioridad a precios cotizados no ajustados en mercados activos, para activos o pasivos idénticos (nivel 1) y la más baja prioridad a las medidas que implican importantes entradas o insumos no observables (nivel 3). Los tres niveles de la jerarquía de valor razonable son los siguientes:

- Nivel 1: los datos de entrada son precios cotizados (no ajustados) en un mercado activo para activos y pasivos idénticos al cual la Entidad puede acceder a la fecha de medición,
- Nivel 2: los datos de entrada diferentes a los precios cotizados que se incluyen en el Nivel 1 y que son observables para activos y pasivos, ya sea directamente (es decir, como precio) o indirectamente (es decir, derivado de un precio),
- Nivel 3: los datos de entrada para activos o pasivos que no están basados en la información observable de mercado.

El nivel de jerarquía en el que una medición se clasifica se basa en el nivel más bajo del insumo que es significativo para la medición como tal del valor razonable en su totalidad. La mejor evidencia del valor razonable de un instrumento financiero en el momento inicial es el precio de la transacción observado en el mercado (nivel 1).

En los casos donde no puedan observarse cotizaciones, la mejor estimación del precio que el mercado fijaría se realiza utilizando para ello modelos internos que utilizan en la mayoría de los casos datos basados en parámetros observables de mercado como datos de entrada significativos (nivel 2), y datos de entrada significativos no observables en datos de mercado (nivel 3). Para realizar esta estimación, se utilizan diversas técnicas, incluyendo la extrapolación de datos observables del mercado.

Los activos financieros a valor razonable se conforman principalmente por títulos públicos y privados.

*Técnicas de valuación:*


Las técnicas de valuación para la determinación de los valores razonables incluyen:

- Precios de mercado o cotizaciones de instrumentos similares.
- Determinación de valor actual estimado de los instrumentos.

Firmado a solo efecto de identificación con nuestro informe de fecha 20/05/2026  
LISICKI, LITVIN AUDITORES S.A.  
C.P.C.E.C.A.B.A. T° I - F° 228

  
GERALDINE A. GIACHELLO

Socia  
Contador Público (UBA)  
C.P.C.E.C.A.B.A. - T° 305 - F° 131

  
Miguel Alberto Kiguel  
Presidente

  
Pablo Adrian Carretino

Gerente General

  
Darío Víctor Battaia  
Gerente Financiero

Firmado a solo efecto de identificación con nuestro informe de fecha 20/05/2026



Sandra E. Juri  
Síndico  
Contador Público (U.B.A)  
C.P.C.E.C.A.B.A. T° 218 F° 60

**NOTAS A LOS ESTADOS FINANCIEROS INTERMEDIOS CONDENSADOS  
AL 31 DE MARZO DE 2026 PRESENTADOS EN FORMA COMPARATIVA**  
(Cifras expresadas en miles de pesos – ver (Nota 1.3.(a).))

**3. ACTIVOS FINANCIEROS Y PASIVOS FINANCIEROS (CONT.)**

**3.a. - Información sobre activos y pasivos financieros medidos a valor razonable en el Estado de Situación financiera (cont.)**

Las estimaciones del valor razonable incluidas en el nivel 3, en los que los valores razonables se han determinado sobre la base de los valores presentes y las tasas de descuento utilizadas se han ajustado por riesgo de crédito de la contraparte o propio.

- Información sobre activos y pasivos financieros medidos a valor razonable en el Estado de Situación financiera al 31/03/2026 y 31/12/2025

Se detallan a continuación los instrumentos financieros medidos a valor razonable:

<b>Cartera de instrumentos al 31/03/2026</b>	<b>VR nivel 1</b>	<b>VR nivel 2</b>	<b>VR nivel 3</b>
<b>Activos</b>	<b>72.416.096</b>	-	-
- Títulos de deuda a valor razonable con cambios en resultados	72.416.096	-	-
<b>-Pasivos</b>	<b>1.071.969</b>	-	<b>1.065.975</b>
- Pasivos a valor razonable con cambios en resultados	1.071.969	-	-
- Otros pasivos financieros	-	-	1.065.975


<b>Cartera de instrumentos al 31/12/2025</b>	<b>VR nivel 1</b>	<b>VR nivel 2</b>	<b>VR nivel 3</b>
<b>Activos</b>	<b>68.554.170</b>	-	-
- Títulos de deuda a valor razonable con cambios en resultados	68.554.170	-	-
<b>Pasivos</b>	<b>2.196.650</b>	-	<b>89.119</b>
- Pasivos a valor razonable con cambios en resultados	2.196.650	-	-
- Otros pasivos financieros	-	-	89.119

Durante el ejercicio 2025 y hasta el 31 de marzo 2026 no hubo transferencias entre los niveles.


**3.b. - Información sobre activos y pasivos financieros no medidos a valor razonable en el Estado de Situación financiera**

El Banco valuó sus instrumentos financieros considerando el modelo de negocio del Banco, cuyo objetivo es mantener los activos para obtener los flujos de efectivo contractuales. En ese sentido, excepto por lo mencionado en la nota 3.a., la Entidad midió sus activos y pasivos financieros a costo amortizado.

Firmado a solo efecto de identificación con nuestro informe de fecha 20/05/2026  
LISICKI, LITVIN AUDITORES S.A.  
C.P.C.E.C.A.B.A. T° I - F° 228


  
GERALDINE A. GIACHELLO

Socia  
Contador Público (UBA)  
C.P.C.E.C.A.B.A. - T° 305 - F° 131

  
Miguel Alberto Kiguel  
Presidente



Pablo Adrian Carretino  
Gerente General

  
Darío Víctor Battaia  
Gerente Financiero

Firmado a solo efecto de identificación con nuestro informe de fecha 20/05/2026



Sandra E. Juri  
Síndico  
Contador Público (U.B.A)  
C.P.C.E.C.A.B.A. T° 218 F° 60

**NOTAS A LOS ESTADOS FINANCIEROS INTERMEDIOS CONDENSADOS  
AL 31 DE MARZO DE 2026 PRESENTADOS EN FORMA COMPARATIVA**  
(Cifras expresadas en miles de pesos – ver (Nota 1.3.(a).))

**3. ACTIVOS FINANCIEROS Y PASIVOS FINANCIEROS (CONT.)**

**3.b. - Información sobre activos y pasivos financieros no medidos a valor razonable en el Estado de Situación financiera (Cont.)**

- Información sobre activos y pasivos financieros no medidos a valor razonable en el Estado de Situación financiera al 31/03/2026 y 31/12/2025

Concepto	31/03/2026	31/12/2025
- Efectivo y depósitos en banco	119.447.505	48.726.628
- Otros activos financieros	2.149.874	2.296.007
- Préstamos y otras financiaciones	430.328.822	424.970.569
- Operaciones de pases activos y cauciones	87.027.165	42.527.591
- Otros títulos de deuda	11.776.282	1.941.502
- Activos financieros entregados en garantía	10.894.154	11.891.398
- Inversiones en instrumentos del patrimonio	1.959.033	1.900.137
<b>Total Activos financieros medidos a costo amortizado</b>	<b>663.582.835</b>	<b>534.253.832</b>

Concepto	31/03/2026	31/12/2025
- Depósitos	665.923.473	541.712.374
- Otros pasivos financieros	4.121.138	4.308.378
- Financiaciones recibidas del B.C.R.A y otras inst. financieras	2.105	3.532
-Obligaciones negociables subordinadas	10.202.643	-
<b>Total Pasivos financieros medidos a costo amortizado</b>	<b>680.249.359</b>	<b>546.024.284</b>


**4. ACTIVOS NO FINANCIEROS**

**4.a) Propiedad, planta y equipo**


El rubro comprende los bienes tangibles de propiedad del Banco utilizados en su actividad específica, así como los derechos de uso por inmuebles arrendados.

La depreciación de estos bienes fue calculada siguiendo el método de la línea recta en función de la vida útil asignada a cada uno de ellos.

Firmado a solo efecto de identificación con nuestro informe de fecha 20/05/2026  
LISICKI, LITVIN AUDITORES S.A.  
C.P.C.E.C.A.B.A. T° I - F° 228


  
GERALDINE A. GIACHELLO

Socia  
Contador Público (UBA)  
C.P.C.E.C.A.B.A. - T° 305 - F° 131

  
Miguel Alberto Kiguel  
Presidente

  
Pablo Adrian Carretino

Gerente General

  
Darío Víctor Battaia  
Gerente Financiero

Firmado a solo efecto de identificación con nuestro informe de fecha 20/05/2026



Sandra E. Juri  
Síndico  
Contador Público (U.B.A)  
C.P.C.E.C.A.B.A. T° 218 F° 60

**NOTAS A LOS ESTADOS FINANCIEROS INTERMEDIOS CONDENSADOS  
AL 31 DE MARZO DE 2026 PRESENTADOS EN FORMA COMPARATIVA**  
(Cifras expresadas en miles de pesos – ver (Nota 1.3.(a).))

**4. ACTIVOS NO FINANCIEROS (CONT.)**

**4.a) Propiedad planta y equipo (Cont.)**

La composición del rubro al 31 de marzo de 2026 y 31 de diciembre de 2025 se detalla a continuación:

Concepto	Al inicio del ejercicio	Vida Útil total estimada en años	Altas	Bajas	Depreciación	Saldo al 31/03/2026	Saldo al 31/12/2025
Mobiliario e instalaciones	366.250	10	224.081	-	(23.788)	566.543	366.250
Máquinas y equipos	606.413	5	22.486	-	(115.375)	513.524	606.413
Derecho de inmuebles arrendados	98.066	3	1.152.138	-	(120.338)	1.129.866	98.066
<b>TOTAL</b>	<b>1.070.729</b>		<b>1.398.705</b>	-	<b>(259.501)</b>	<b>2.209.933</b>	<b>1.070.729</b>

A continuación, se detalla la vida útil para cada uno de los ítems que componen el rubro Propiedad, planta y equipo:

	Vida Útil
Mobiliaria e instalaciones	10
Máquinas y equipos	5
Derecho de inmuebles arrendados	3

Los resultados correspondientes a la depreciación de Propiedad, planta y equipo están incluidos en “Depreciaciones y desvalorizaciones de bienes” del Resultado Operativo del Estado de Resultado.


Cabe destacar que la Entidad no cuenta con bienes que hayan sufrido pérdidas por deterioro.

La Entidad no tiene ninguna restricción sobre los bienes contabilizados en Propiedad, planta y equipo al 31 de marzo de 2026 y 31 de diciembre de 2025. Adicionalmente, dichos bienes no han sido entregados como garantía para el cumplimiento de obligaciones. Por otra parte, no existen importes adeudados de Propiedad, planta y equipo por la Entidad a las mismas fechas ni compromisos de adquisición de bienes.

La Entidad celebró contratos comerciales de arrendamientos operativos de inmuebles, en los cuales funcionan sucursales del Banco. A la fecha de adopción, el Banco ha reconocido pasivos por arrendamientos en relación con operaciones previamente clasificadas como “arrendamientos operativos” bajo la NIC 17.


Estos pasivos fueron medidos al valor presente de los pagos remanentes del arrendamiento, descontados utilizando la última tasa de venta de cartera registrada.

Firmado a solo efecto de identificación con nuestro informe de fecha 20/05/2026  
LISICKI, LITVIN AUDITORES S.A.  
C.P.C.E.C.A.B.A. T° I - F° 228

  
GERALDINE A. GIACHELLO

Socia  
Contador Público (UBA)  
C.P.C.E.C.A.B.A. - T° 305 - F° 131

  
Miguel Alberto Kiguel  
Presidente

  
Pablo Adrian Carretino  
Gerente General

  
Dardo Víctor Battaia  
Gerente Financiero

Firmado a solo efecto de identificación con nuestro informe de fecha 20/05/2026



Sandra E. Juri  
Síndico  
Contador Público (U.B.A)  
C.P.C.E.C.A.B.A. T° 218 F° 60

**NOTAS A LOS ESTADOS FINANCIEROS INTERMEDIOS CONDENSADOS  
AL 31 DE MARZO DE 2026 PRESENTADOS EN FORMA COMPARATIVA**  
(Cifras expresadas en miles de pesos – ver (Nota 1.3.(a).))

**4. ACTIVOS NO FINANCIEROS (CONT.)**

**4.a) Propiedad planta y equipo (Cont.)**

Para las operaciones previamente clasificadas como “arrendamientos financieros” el Banco ha reconocido el derecho de uso y el pasivo por arrendamiento en base al valor de libros previo a la fecha de aplicación inicial de la norma, siendo los principios de medición de NIIF 16 luego aplicados a partir de esa fecha.

El monto de los pasivos por arrendamientos por aplicación de la NIIF 16 asciende al 31 de marzo de 2026 y 31 de diciembre de 2025 a \$ 1.065.975 y \$ 89.119, respectivamente, registrados en el rubro de Otros Pasivos Financieros.

La siguiente tabla muestra la apertura del pasivo bruto por arrendamiento, no descontado por plazo remanente:

Concepto	1 mes	3 meses	6 meses	12 meses	24 meses	Más de 24 meses	Total
Arrendamientos	52.400	6.738	128.700	257.400	514.801	429.001	<b>1.389.040</b>

**4. b) Activos intangibles**


Los activos intangibles corresponden a los costos de desarrollo de sistema (generados internamente). La estimación de la vida útil de los activos intangibles y los valores residuales involucran juicios y supuestos que podrían ser afectados si cambian las circunstancias.

Los movimientos en Activos intangibles al 31 de marzo de 2026 y 31 de diciembre de 2025 fueron los siguientes:


Concepto	Al inicio del ejercicio	Vida Útil total estimada en años	Altas	Depreciación	Saldo al 31/03/2026	Saldo al 31/12/2025
Gastos de organización	3.790.574	10	-	(164.130)	3.626.444	3.790.574
Desarrollo	58.679.960	10	1.782.808	(2.263.465)	58.199.303	58.679.960
Licencias	536.767	10	-	(81.662)	455.105	536.767
<b>TOTAL DE ACTIVOS INTANGIBLES</b>	<b>63.007.301</b>		<b>1.782.808</b>	<b>(2.509.257)</b>	<b>62.280.852</b>	<b>63.007.301</b>

Los resultados correspondientes a la amortización de los Activos intangibles están incluidos en “Depreciaciones y desvalorizaciones de bienes” del Resultado Operativo del Estado de Resultados.

Firmado a solo efecto de identificación con nuestro informe de fecha 20/05/2026  
LISICKI, LITVIN AUDITORES S.A.  
C.P.C.E.C.A.B.A. T° I - F° 228

  
GERALDINE A. GIACHELLO

Socia  
Contador Público (UBA)  
C.P.C.E.C.A.B.A. - T° 305 - F° 131

  
Miguel Alberto Kiguel  
Presidente



Pablo Adrian Carretino  
Gerente General

  
Dardo Víctor Battaia  
Gerente Financiero

Firmado a solo efecto de identificación con nuestro informe de fecha 20/05/2026



Sandra E. Juri  
Síndico  
Contador Público (U.B.A)  
C.P.C.E.C.A.B.A. T° 218 F° 60

**NOTAS A LOS ESTADOS FINANCIEROS INTERMEDIOS CONDENSADOS  
AL 31 DE MARZO DE 2026 PRESENTADOS EN FORMA COMPARATIVA**  
(Cifras expresadas en miles de pesos – ver (Nota 1.3.(a).))

**4. ACTIVOS NO FINANCIEROS (CONT.)**

**4. b) Activos intangibles (Cont.)**

A continuación, se detalla la vida útil para cada uno de los ítems que componen el rubro Activos intangibles:

	<b>Vida Útil</b>
Gastos de organización	10
Desarrollo	10
Licencias	10

Cabe destacar que la Entidad no cuenta con bienes intangibles de vida útil indefinida y ninguno de estos bienes sufrió pérdida por deterioro.

La Entidad no tiene ninguna restricción sobre los activos intangibles al 31 de marzo de 2026 y 31 de diciembre de 2025. Adicionalmente, los intangibles no han sido entregados como garantía para el cumplimiento de obligaciones. Por otra parte, no existen importes adeudados de intangibles por la Entidad a las mismas fechas.

**4. c) Otros activos no financieros en el Estado de Situación financiera**


La composición de Otros activos no financieros al 31 de marzo de 2026 y 31 de diciembre de 2025 es la siguiente:

	<u><b>31/03/2026</b></u>	<u><b>31/12/2025</b></u>
Anticipos de impuestos	3.363.463	122.386
Anticipos por compra de bienes	930.858	1.466.780
Anticipos de honorarios a directores	442.680	369.955
Anticipo de honorarios a síndicos	81.446	68.827
<b>Total</b>	<u><b>4.818.447</b></u>	<u><b>2.027.948</b></u>


**5. IMPUESTO DIFERIDO**

El movimiento en los activos y pasivos por el impuesto a las ganancias diferido al 31 de marzo de 2026 y 31 de diciembre de 2025 es el siguiente:


Firmado a solo efecto de identificación con nuestro informe de fecha 20/05/2026  
LISICKI, LITVIN AUDITORES S.A.  
C.P.C.E.C.A.B.A. T° I - F° 228

  
GERALDINE A. GIACHELLO

Socia  
Contador Público (UBA)  
C.P.C.E.C.A.B.A. - T° 305 - F° 131

  
Miguel Alberto Kiguel  
Presidente

  
Pablo Adrian Carretino  
Gerente General

  
Darío Víctor Battaia  
Gerente Financiero

Firmado a solo efecto de identificación con nuestro informe de fecha 20/05/2026



Sandra E. Juri  
Síndico  
Contador Público (U.B.A)  
C.P.C.E.C.A.B.A. T° 218 F° 60

**NOTAS A LOS ESTADOS FINANCIEROS INTERMEDIOS CONDENSADOS  
AL 31 DE MARZO DE 2026 PRESENTADOS EN FORMA COMPARATIVA**  
(Cifras expresadas en miles de pesos – ver (Nota 1.3.(a).))

**5. IMPUESTO DIFERIDO (CONT.)**

impuesto diferido	31/12/2025	Cargo imputado en resultados	31/03/2026
	(En miles de pesos)		
Previsión deudores incobrables	4.839.107	1.291.668	6.130.775
Previsiones créditos diversos	7.089	(612)	6.477
Ajuste NIIF	330.714	245.212	575.926
Arrendamientos operativos	5.684	(5.684)	-
Quebrantos impositivos y ajuste por inflación impositivo	32.230.119	(25.227.348)	7.002.771
Bienes de uso	(14.503.129)	114.721	(14.388.408)
Arrendamientos operativos	-	(4.931)	(4.931)
Valuación moneda extranjera	(171.112)	(13.447)	(184.559)
Incobrables impositivos	(759.698)	65.544	(694.154)
Créditos recuperados	(48.770)	28.126	(20.644)
MAE	(625.331)	(24.042)	(649.373)
<b>Total impuesto diferido</b>	<b>21.304.673</b>	<b>(23.530.793)</b>	<b>(2.226.120)</b>


A continuación, se expone un detalle de la caída de los quebrantos impositivos año por año.

Año origen	Vencimiento	Monto en miles de pesos
2021	2026	2.770.640
2022	2027	1.803.192
2023	2028	2.187.709
2024	2029	13.264.405

Al 31 de diciembre de 2025, la Entidad había reconocido la actualización de los quebrantos impositivos no prescriptos correspondientes a los periodos 2021, 2022 y 2023, en base a una interpretación de la normativa vigente en materia del Impuesto a las ganancias.


Dicho tratamiento había sido evaluado considerando la normativa aplicable, la existencia de interpretaciones divergentes en el ámbito tributario y el asesoramiento de especialistas en la materia, concluyéndose que existían fundamentos razonables para sostener su aplicación. La determinación del tratamiento fiscal aplicable a la actualización de quebrantos impositivos se encuentra sujeta a diversas interpretaciones en el ámbito tributario, lo que configura una situación de incertidumbre en los términos de la CINIIF 23 – Incertidumbre sobre los tratamientos del impuesto a las ganancias.

Firmado a solo efecto de identificación con nuestro informe de fecha 20/05/2026  
LISICKI, LITVIN AUDITORES S.A.  
C.P.C.E.C.A.B.A. T° I - F° 228

  
GERALDINE A. GIACHELLO

Socia  
Contador Público (UBA)  
C.P.C.E.C.A.B.A. - T° 305 - F° 131

  
Miguel Alberto Kiguel  
Presidente

  
Pablo Adrian Carretino  
Gerente General

  
Darío Víctor Battaia  
Gerente Financiero

Firmado a solo efecto de identificación con nuestro informe de fecha 20/05/2026



Sandra E. Juri  
Síndico  
Contador Público (U.B.A)  
C.P.C.E.C.A.B.A. T° 218 F° 60

**NOTAS A LOS ESTADOS FINANCIEROS INTERMEDIOS CONDENSADOS  
AL 31 DE MARZO DE 2026 PRESENTADOS EN FORMA COMPARATIVA**  
(Cifras expresadas en miles de pesos – ver (Nota 1.3.(a).))

**5. IMPUESTO DIFERIDO (CONT.)**

En ese contexto, y de acuerdo con los lineamientos de la norma contable citada en el párrafo anterior, la Entidad había evaluado la probabilidad de aceptación del tratamiento fiscal adoptado, concluyendo que el reconocimiento efectuado reflejaba la mejor estimación del efecto de la incertidumbre a dicha fecha. Asimismo, la Entidad había estimado probable la generación de ganancias fiscales futuras suficientes que permitirían la utilización de los quebrantos impositivos, lo cual respaldaba el reconocimiento del correspondiente activo por impuesto diferido.

Con fecha 19 de marzo de 2026, la Entidad recibió una Nota NO-2026-00'51942-GDEBCRA-GSEIII#BCRA del BCRA, indicando que el criterio adoptado no se encuentra avalado por el organismo fiscal (ARCA) y solicitando la adecuación de los registros contables.

En cumplimiento de dicha instrucción, al 31 de marzo de 2026 la Entidad procedió a revertir la actualización de los quebrantos impositivos previamente reconocida en sus estados financieros. Sin perjuicio de lo expuesto, la Entidad considera que el tratamiento originalmente adoptado se encuentra respaldado en interpretaciones razonables de la normativa vigente, en un contexto de divergencia de criterios en la materia.

En función de lo detallado en la presente nota, la Entidad ha discontinuado la actualización de los quebrantos fiscales, y continuará evaluando su eventual reconocimiento conforme a la evolución de la interpretación normativa aplicable y al momento de su utilización efectiva.

**6. ACTIVO POR IMPUESTO A LAS GANANCIAS**


La composición del rubro “Activos por impuestos a las ganancias corrientes”, es la siguiente:

<b>Descripción</b>	<b>31/03/2026</b>	<b>31/12/2025</b>
Anticipos por impuesto a las ganancias	440	482
Percepción de IIGG	159.093	144.044
Saldo a favor impuesto país	99	109
<b>Total activos por impuesto a las ganancias corrientes</b>	<b>159.632</b>	<b>144.635</b>


La composición del cargo por impuesto a las ganancias es la siguiente:

<b>Descripción</b>	<b>31/03/2026</b>	<b>31/03/2025</b>
Impuesto a las ganancias imputado en el Estado de Resultados	(23.530.793)	(282.935)
<b>Total cargo impuesto a las ganancias</b>	<b>(23.530.793)</b>	<b>(282.935)</b>

Firmado a solo efecto de identificación con nuestro informe de fecha 20/05/2026  
LISICKI, LITVIN AUDITORES S.A.  
C.P.C.E.C.A.B.A. T° I - F° 228

  
GERALDINE A. GIACHELLO

Socia  
Contador Público (UBA)  
C.P.C.E.C.A.B.A. - T° 305 - F° 131

  
Miguel Alberto Kiguel  
Presidente

  
Pablo Adrian Carretino

Gerente General

  
Darío Víctor Battaia  
Gerente Financiero

Firmado a solo efecto de identificación con nuestro informe de fecha 20/05/2026



Sandra E. Juri  
Síndico  
Contador Público (U.B.A)  
C.P.C.E.C.A.B.A. T° 218 F° 60

**NOTAS A LOS ESTADOS FINANCIEROS INTERMEDIOS CONDENSADOS  
AL 31 DE MARZO DE 2026 PRESENTADOS EN FORMA COMPARATIVA**  
(Cifras expresadas en miles de pesos – ver (Nota 1.3.(a).))

**6. ACTIVO POR IMPUESTO A LAS GANANCIAS (CONT.)**

A continuación, se presentan los saldos del impuesto a las ganancias cargado a resultados al 31 de marzo de 2026 y 2025 y el que resultaría de aplicar la tasa del impuesto vigente sobre la utilidad contable:


Descripción	<u>31/03/2026</u>	<u>31/03/2025</u>
<b>Resultado del período antes de impuesto a las ganancias</b>	<b>(4.236.364)</b>	<b>2.243.803</b>
Tasa del impuesto vigente	35%	35%
<b>Resultado del período a la tasa del impuesto</b>	<b>(1.482.727)</b>	<b>785.331</b>
<u>Diferencias permanentes</u>		
Ajuste por Inflación Impositivo	(1.621.892)	(1.064.764)
Otras diferencias permanentes	8.770	(2.330.798)
RECPAM	(20.434.944)	2.327.297
<b>Total Impuesto a las ganancias de las actividades que continúan del período</b>	<b>(23.530.793)</b>	<b>(282.935)</b>

**7. PRÉSTAMOS Y OTRAS FINANCIACIONES**


La composición de Préstamos y otras financiaciones al 31 de marzo de 2026 y 31 de diciembre de 2025 es la siguiente:

Descripción	<u>31/03/2026</u>	<u>31/12/2025</u>
<b>Al sector privado no financiero y residentes en el exterior</b>	<b>430.328.822</b>	<b>424.970.569</b>
Prendarios	136.002.515	126.095.325
Documentos	105.053.073	103.240.116
Prendarios UVA	51.627.381	51.385.742
Personales	44.404.081	46.119.507
Pymes	33.863.247	37.920.230
Ajuste NIIF	18.390.706	18.537.417
Tarjetas de crédito	13.049.673	12.666.070
Hipotecarios UVA	15.726.590	15.739.717
Adelantos	9.014.215	7.694.894
Con otras garantías prendarias	8.697.495	8.750.002
Prestamos al personal	5.354.664	4.732.794
Otras financiaciones	1.334.721	1.017.397
Echeq	953.853	461.352
Hipotecarios	116.864	290.253
Previsiones (Anexo R)	(13.260.256)	(9.680.247)
<b>Total Préstamos y otras financiaciones</b>	<b>430.328.822</b>	<b>424.970.569</b>

Firmado a solo efecto de identificación con nuestro informe de fecha 20/05/2026  
LISICKI, LITVIN AUDITORES S.A.  
C.P.C.E.C.A.B.A. T° I - F° 228

  
GERALDINE A. GIACHELLO

Socia  
Contador Público (UBA)  
C.P.C.E.C.A.B.A. - T° 305 - F° 131

  
Miguel Alberto Kiguel  
Presidente

  
Pablo Adrian Carretino

Gerente General

  
Darío Víctor Battaia  
Gerente Financiero

Firmado a solo efecto de identificación con nuestro informe de fecha 20/05/2026



Sandra E. Juri  
Síndico  
Contador Público (U.B.A)  
C.P.C.E.C.A.B.A. T° 218 F° 60

**NOTAS A LOS ESTADOS FINANCIEROS INTERMEDIOS CONDENSADOS  
AL 31 DE MARZO DE 2026 PRESENTADOS EN FORMA COMPARATIVA**  
(Cifras expresadas en miles de pesos – ver (Nota 1.3.(a).))

**8. DEPÓSITOS**

La información sobre concentración de depósitos se presenta en el Anexo H.

Al 31 de marzo de 2026 y 31 de diciembre de 2025, la composición de los depósitos es la siguiente:


	<u>31/03/2026</u>	<u>31/12/2025</u>
<b>Sector privado no financiero y residentes en el exterior:</b>	<b>636.794.599</b>	<b>512.455.879</b>
Plazos fijos	407.183.776	299.078.318
Cuentas corrientes	189.914.657	173.246.642
Cajas de ahorros	28.888.608	28.386.532
Otros	5.326.264	7.353.463
Intereses, ajustes y diferencias de cotización a pagar	5.481.294	4.390.924
<b>Sector público financiero</b>	<b>29.128.874</b>	<b>29.256.495</b>
Plazos fijos	15.065.854	14.775.285
Cuentas corrientes	13.920.413	14.341.223
Intereses, ajustes y diferencias de cotización a pagar	142.607	139.987
<b>Total Depósitos</b>	<b>665.923.473</b>	<b>541.712.374</b>

**9. OTROS PASIVOS FINANCIEROS**


La composición de Otros pasivos financieros al 31 de marzo de 2026 y 31 de diciembre de 2025 es la siguiente:

Descripción	<u>31/03/2026</u>	<u>31/12/2025</u>
Clearing	3.091.849	3.219.283
Cobranzas y otras operaciones por cuenta de terceros	792.585	507.230
Otros	15.926	18.268
Pasivos por arrendamientos financieros	1.065.975	89.119
Comisiones a pagar	220.778	554.117
Créditos pendientes de liquidación	-	9.480
<b>Total</b>	<b>5.187.113</b>	<b>4.397.497</b>

Firmado a solo efecto de identificación con nuestro informe de fecha 20/05/2026  
LISICKI, LITVIN AUDITORES S.A.  
C.P.C.E.C.A.B.A. T° I - F° 228

  
GERALDINE A. GIACHELLO

Socia  
Contador Público (UBA)  
C.P.C.E.C.A.B.A. - T° 305 - F° 131

  
Miguel Alberto Kiguel  
Presidente

  
Pablo Adrian Carretino

Gerente General

  
Dardo Víctor Battaia  
Gerente Financiero

Firmado a solo efecto de identificación con nuestro informe de fecha 20/05/2026



Sandra E. Juri  
Síndico  
Contador Público (U.B.A)  
C.P.C.E.C.A.B.A. T° 218 F° 60

**NOTAS A LOS ESTADOS FINANCIEROS INTERMEDIOS CONDENSADOS  
AL 31 DE MARZO DE 2026 PRESENTADOS EN FORMA COMPARATIVA**  
(Cifras expresadas en miles de pesos – ver (Nota 1.3.(a).))

**10. OTROS PASIVOS NO FINANCIEROS**

La composición de Otros pasivos no financieros al 31 de marzo de 2026 y 31 de diciembre de 2025 es la siguiente:

<b>Descripción</b>	<b>31/03/2026</b>	<b>31/12/2025</b>
Otros impuestos a pagar	5.290.761	3.923.218
Acreedores varios	5.261.814	3.933.482
Beneficios al personal	4.338.418	3.540.053
Otras retenciones y percepciones	1.314.871	1.645.267
Honorarios directores y síndicos	528.517	442.438
Otros	365.833	246.323
<b>Total</b>	<b>17.100.214</b>	<b>13.730.781</b>

**11. APERTURA DEL ESTADO DE RESULTADOS**


**Ingresos por Intereses y ajustes**

<b>Descripción</b>	<b>31/03/2026</b>	<b>31/03/2025</b>
Intereses por préstamos prendarios	20.969.883	7.729.219
Intereses por otros préstamos	7.686.666	5.778.469
Intereses por documentos	7.397.907	6.293.339
Intereses por ajustes CER - UVA - CVS – UVI	5.469.386	2.246.317
Intereses por prendarios UVA	4.220.435	963.432
Intereses por préstamos Pymes	3.966.178	3.840.664
Intereses por pases activos con el sector financiero	2.085.750	-
Intereses por documentos con garantías prendarias	1.890.272	1.985.516
Intereses por títulos públicos y privados	1.186.565	3.263.326
Intereses por préstamos de tarjetas de crédito	866.800	645.079
Intereses por adelantos	538.809	212.708
Intereses por préstamos hipotecarios UVA	182.847	97.876
Intereses por ECHEQ	60.598	-
Intereses por préstamos hipotecarios	19.893	56.013
Intereses por préstamos al sector financiero	15.428	26.576
<b>Total</b>	<b>56.557.417</b>	<b>33.138.534</b>


**Egresos por Intereses y ajustes**

Los saldos de egresos por intereses corresponden a:

Firmado a solo efecto de identificación con nuestro informe de fecha 20/05/2026  
LISICKI, LITVIN AUDITORES S.A.  
C.P.C.E.C.A.B.A. T° I - F° 228


  
GERALDINE A. GIACHELLO

Socia  
Contador Público (UBA)  
C.P.C.E.C.A.B.A. - T° 305 - F° 131

  
Miguel Alberto Kiguel  
Presidente

  
Pablo Adrian Carretino

Gerente General

  
Darío Víctor Battaia  
Gerente Financiero

Firmado a solo efecto de identificación con nuestro informe de fecha 20/05/2026



Sandra E. Juri  
Síndico  
Contador Público (U.B.A)  
C.P.C.E.C.A.B.A. T° 218 F° 60

**NOTAS A LOS ESTADOS FINANCIEROS INTERMEDIOS CONDENSADOS  
AL 31 DE MARZO DE 2026 PRESENTADOS EN FORMA COMPARATIVA**  
(Cifras expresadas en miles de pesos – ver (Nota 1.3.(a).))

**11 . APERTURA DEL ESTADO DE RESULTADOS (CONT.)**

Descripción	<u>31/03/2026</u>	<u>31/03/2025</u>
Intereses por depósitos a plazo fijo	22.518.985	3.390.854
Intereses por plazo fijo UVA	3.350.152	47.164
Intereses por cuentas corrientes	840.959	2.880.919
Intereses por ON Subordinada	202.642	-
Intereses por depósitos en cajas de ahorro	89.153	20.028
Otros intereses	78.152	10.505
Intereses por depósitos a plazo fijo títulos	13.728	3.458
<b>Total</b>	<b><u>27.093.771</u></b>	<b><u>6.352.928</u></b>

**Ingresos por Comisiones**

Los saldos de ingresos por comisiones corresponden a:

Descripción	<u>31/03/2026</u>	<u>31/03/2025</u>
Comisiones vinculadas con créditos	548.212	20.526
Comisiones vinculadas con obligaciones	70.874	345.930
Comisiones vinculadas con valores mobiliarios	18.618	-
<b>Total</b>	<b><u>637.704</u></b>	<b><u>366.456</u></b>

**Egresos por Comisiones**


Los saldos de egresos por comisiones corresponden a:

Descripción	<u>31/03/2026</u>	<u>31/03/2025</u>
Otros	6.293.744	2.729.354
Comisiones por operaciones de exterior y cambio	12.762	9.680
<b>Total</b>	<b><u>6.306.506</u></b>	<b><u>2.739.034</u></b>


**Por medición de activos financieros a valor razonable con cambios en resultados**


Los saldos por medición de activos financieros a VR con cambios en resultados corresponden a:

Firmado a solo efecto de identificación con nuestro informe de fecha 20/05/2026  
LISICKI, LITVIN AUDITORES S.A.  
C.P.C.E.C.A.B.A. T° I - F° 228

  
GERALDINE A. GIACHELLO

Socia  
Contador Público (UBA)  
C.P.C.E.C.A.B.A. - T° 305 - F° 131

  
Miguel Alberto Kiguel  
Presidente

  
Pablo Adrian Carretino  
Gerente General

  
Darío Víctor Battaia  
Gerente Financiero

Firmado a solo efecto de identificación con nuestro informe de fecha 20/05/2026



Sandra E. Juri  
Síndico  
Contador Público (U.B.A)  
C.P.C.E.C.A.B.A. T° 218 F° 60

**NOTAS A LOS ESTADOS FINANCIEROS INTERMEDIOS CONDENSADOS  
AL 31 DE MARZO DE 2026 PRESENTADOS EN FORMA COMPARATIVA**  
(Cifras expresadas en miles de pesos – ver (Nota 1.3.(a).))

**11. APERTURA DEL ESTADO DE RESULTADOS (CONT.)**

<b>Descripción</b>	<b><u>31/03/2026</u></b>	<b><u>31/03/2025</u></b>
Resultados de títulos públicos	6.530.120	447.249
Resultado por venta o baja de activos financieros a VR	918.770	(187)
Resultados por otros títulos privados	230.371	75.956
<b>Total</b>	<b><u>7.679.261</u></b>	<b><u>523.018</u></b>

**Diferencia de cotización de oro y moneda extranjera**

Los saldos por diferencia de cotización de oro y moneda extranjera corresponden a:

<b>Descripción</b>	<b><u>31/03/2026</u></b>	<b><u>31/03/2025</u></b>
Conversión a pesos de los activos y pasivos en moneda extranjera	194.933	112.608
<b>Total</b>	<b><u>194.933</u></b>	<b><u>112.608</u></b>

**Otros ingresos operativos**

Los saldos de otros ingresos operativos corresponden a:


<b>Descripción</b>	<b><u>31/03/2026</u></b>	<b><u>31/03/2025</u></b>
Préstamos al personal	422.072	154.224
Punitivos	195.953	78.666
Comisiones	149.527	172.559
Créditos recuperados	61.374	33.563
Otros ingresos	59.485	204.436
<b>Total</b>	<b><u>888.411</u></b>	<b><u>643.448</u></b>

**Beneficios al personal**


Los saldos de beneficios al personal corresponden a:

<b>Descripción</b>	<b><u>31/03/2026</u></b>	<b><u>31/03/2025</u></b>
Remuneraciones	6.682.688	5.366.100
Gratificaciones e indemnizaciones	2.731.088	658.033
Cargas sociales	1.447.240	1.181.277
Servicios al personal	152.218	223.413
<b>Total</b>	<b><u>11.013.234</u></b>	<b><u>7.428.823</u></b>

Firmado a solo efecto de identificación con nuestro informe de fecha 20/05/2026  
LISICKI, LITVIN AUDITORES S.A.  
C.P.C.E.C.A.B.A. T° I - F° 228

  
GERALDINE A. GIACHELLO

Socia  
Contador Público (UBA)  
C.P.C.E.C.A.B.A. - T° 305 - F° 131

  
Miguel Alberto Kiguel  
Presidente

  
Pablo Adrian Carretino

Gerente General

  
Darío Víctor Battaia  
Gerente Financiero

Firmado a solo efecto de identificación con nuestro informe de fecha 20/05/2026



Sandra E. Juri  
Síndico  
Contador Público (U.B.A)  
C.P.C.E.C.A.B.A. T° 218 F° 60

**NOTAS A LOS ESTADOS FINANCIEROS INTERMEDIOS CONDENSADOS  
AL 31 DE MARZO DE 2026 PRESENTADOS EN FORMA COMPARATIVA**  
(Cifras expresadas en miles de pesos – ver (Nota 1.3.(a).))

**11. APERTURA DEL ESTADO DE RESULTADOS (CONT.)**

**Gastos de administración**

Los gastos de administración corresponden a:

<b>Descripción</b>	<b>31/03/2026</b>	<b>31/03/2025</b>
Gastos en sistemas	2.520.907	1.799.090
Consultoría	1.755.869	1.599.955
Gastos de procesamiento	1.183.144	1.266.394
Diversos	1.060.715	928.886
Gastos de publicidad, promoción e investigación	657.442	681.322
Impuestos y tasas	590.515	349.612
Honorarios y retribuciones por servicios	264.065	236.845
Honorarios a directores y síndicos	128.249	131.846
Fletes, acarreo y gastos de entrega	159.538	128.869
Seguros	95.224	77.468
Mantenimiento y reparaciones	82.215	62.614
Gastos de representación y movilidad	56.983	52.644
Útiles de oficina	40.766	33.459
Energía eléctrica, gas y teléfono	992	1.720
<b>Subtotal</b>	<b>8.596.624</b>	<b>7.350.724</b>

**Otros gastos operativos**


Los saldos de otros gastos operativos corresponden a:

<b>Descripción</b>	<b>31/03/2026</b>	<b>31/03/2025</b>
Impuesto a los ingresos brutos	4.795.967	2.611.536
Aporte al fondo de garantía (Nota 13.1)	351.021	117.686
Otros egresos	342.287	109.359
Servicios relacionados con préstamos	215.888	25.452
<b>Total</b>	<b>5.705.163</b>	<b>2.864.033</b>


**12. TRANSACCIONES CON PARTES RELACIONADAS**

Se consideran partes relacionadas a los principales accionistas del Banco, que conforman el Grupo Financiero Sancor Seguros S.A., y Alianza Inversora S.A. A continuación, se detallan los saldos con las entidades controlantes.

Firmado a solo efecto de identificación con nuestro informe de fecha 20/05/2026  
LISICKI, LITVIN AUDITORES S.A.  
C.P.C.E.C.A.B.A. T° I - F° 228


  
GERALDINE A. GIACHELLO

Socia  
Contador Público (UBA)  
C.P.C.E.C.A.B.A. - T° 305 - F° 131

  
Miguel Alberto Kiguel  
Presidente

  
Pablo Adrian Carretino

Gerente General

  
Darío Víctor Battaia  
Gerente Financiero

Firmado a solo efecto de identificación con nuestro informe de fecha 20/05/2026




Sandra E. Juri  
Síndico  
Contador Público (U.B.A)  
C.P.C.E.C.A.B.A. T° 218 F° 60

**NOTAS A LOS ESTADOS FINANCIEROS INTERMEDIOS CONDENSADOS  
AL 31 DE MARZO DE 2026 PRESENTADOS EN FORMA COMPARATIVA**  
(Cifras expresadas en miles de pesos – ver (Nota 1.3.(a).))

**12. TRANSACCIONES CON PARTES RELACIONADAS (CONT.)**

<u>Financiaciones Tarjeta de Crédito</u>	<u>31/03/2026</u>	<u>31/12/2025</u>
SANCOR COOPERATIVA DE SEGUROS LIMITADA	535	63
<u>Cuenta Corriente</u>		
SANCOR COOPERATIVA DE SEGUROS LIMITADA	32.444.094	35.124.991
PREVENCIÓN ART	133.703.505	112.401.730
PREVENCIÓN SALUD	665.933	3.933.112
PREVENCIÓN DE RETIRO	35.829	41.274
<u>Certificados de depósitos a plazo</u>		
SANCOR COOPERATIVA DE SEGUROS LIMITADA	13.337.384	8.057.347
PREVENCIÓN ART	39.680.727	9.535.191
<u>Saldos en Garantía</u>		
SANCOR COOPERATIVA DE SEGUROS LIMITADA	43.831	-
PREVENCIÓN SALUD	3.132	-
<u>Pagos por adelantado</u>	<u>31/03/2026</u>	<u>31/12/2025</u>
<u>SANCOR COOPERATIVA DE SEGUROS LIMITADA</u>		
Seguro contingencia directorio	25	71
Seguro sobre valores	41.691	56.530
Servicios informáticos de arquitectura	18.157	24.209
<u>Gastos relacionados con pólizas vigentes</u>	<u>31/03/2026</u>	<u>31/03/2025</u>
<u>PREVENCIÓN ASEGURADORA DE RIESGO DEL TRABAJO S.A</u>		
Aseguradora de riesgo de trabajo	56.424	52.980
<u>SANCOR COOPERATIVA DE SEGUROS LIMITADA</u>		
Seguro de bienes de uso	-	4.762
Seguro sobre valores	24.554	9.817
Seguros de vida	7.910	2.807
Seguro por contingencias al directorio	6.336	7.100

Firmado a solo efecto de identificación con nuestro informe de fecha 20/05/2026  
LISICKI, LITVIN AUDITORES S.A.  
C.P.C.E.C.A.B.A. T° I - F° 228


  
GERALDINE A. GIACHELLO

Socia  
Contador Público (UBA)  
C.P.C.E.C.A.B.A. - T° 305 - F° 131

  
Miguel Alberto Kiguel  
Presidente



Pablo Adrian Carretino  
Gerente General

  
Darío Víctor Battaia  
Gerente Financiero

Firmado a solo efecto de identificación con nuestro informe de fecha 20/05/2026



Sandra E. Juri  
Síndico  
Contador Público (U.B.A)  
C.P.C.E.C.A.B.A. T° 218 F° 60

**NOTAS A LOS ESTADOS FINANCIEROS INTERMEDIOS CONDENSADOS  
AL 31 DE MARZO DE 2026 PRESENTADOS EN FORMA COMPARATIVA**

(Cifras expresadas en miles de pesos – ver (Nota 1.3.(a).)

**13. INFORMACIÓN ADICIONAL REQUERIDA POR EL B.C.R.A.**

**13.1 - Seguro de garantía de los depósitos**

El Banco se encuentra adherido al sistema de seguro de garantía de los depósitos conforme a la Ley N° 24.485, sus decretos reglamentarios y las normas del B.C.R.A. Este sistema es administrado por Seguros de Depósitos Sociedad Anónima (SEDESA) con el objeto de gestionar el Fondo de Garantía de los Depósitos (FGD).

El seguro de garantía es limitado, obligatorio y oneroso. Cubre la devolución del capital e intereses devengados hasta la fecha de revocación de la autorización para funcionar o de la suspensión de la entidad por aplicación del Art. 49 de la Carta Orgánica del B.C.R.A. Según lo dispuesto por la Comunicación "A" 7985 del B.C.R.A., la garantía cubre hasta un importe de 25.000 (en miles de pesos) por persona, cualquiera sea el número de cuentas y/o depósitos de los que sea titular en la Entidad. En operaciones a nombre de dos o más personas, la garantía se prorrateará entre sus titulares, sin que en ningún caso el total de la garantía por persona física o jurídica exceda el límite antes mencionado.

Posteriormente, con fecha 5 de marzo de 2026, mediante la Comunicación "A" 8407, el B.C.R.A. modificó el texto ordenado sobre "Aplicación del Sistema de Seguro de Garantía de los Depósitos" y estableció, con vigencia a partir del 1° de abril de 2026, que el importe de la garantía de los depósitos será de hasta miles \$50.000, para los depósitos alcanzados por el régimen. Dicha cobertura comprende la devolución del capital depositado, intereses, actualizaciones —incluyendo, según corresponda, CER para depósitos UVA e ICC para depósitos UVI— y diferencias de cotización devengadas hasta la fecha de revocación de la autorización para funcionar o hasta la fecha de suspensión de la entidad por aplicación del artículo 49 de la Carta Orgánica del B.C.R.A., sin exceder el referido límite.


En las operaciones a nombre de dos o más personas, la garantía se prorrateará entre sus titulares. En ningún caso, el total garantizado a una persona determinada, por acumulación de cuentas y depósitos alcanzados por la cobertura, podrá superar la suma de miles \$50.000, cualquiera sea el número de cuentas y/o depósitos.

Adicionalmente, se establece que las entidades financieras deben destinar mensualmente al Fondo de Garantía de los Depósitos un aporte normal equivalente al 0,015% de su promedio mensual de saldos diarios de las partidas enumeradas en la normativa correspondiente.

Firmado a solo efecto de identificación con nuestro  
informe de fecha 20/05/2026  
LISICKI, LITVIN AUDITORES S.A.  
C.P.C.E.C.A.B.A. T° I - F° 228

  
GERALDINE A. GIACHELLO

Socia  
Contador Público (UBA)  
C.P.C.E.C.A.B.A. - T° 305 - F° 131

  
Miguel Alberto Kiguel  
Presidente

  
Pablo Adrian Carretino

Gerente General

  
Dardo Víctor Battaia  
Gerente Financiero

Firmado a solo efecto de identificación con nuestro  
informe de fecha 20/05/2026



Sandra E. Juri  
Síndico  
Contador Público (U.B.A)  
C.P.C.E.C.A.B.A. T° 218 F° 60

**NOTAS A LOS ESTADOS FINANCIEROS INTERMEDIOS CONDENSADOS  
AL 31 DE MARZO DE 2026 PRESENTADOS EN FORMA COMPARATIVA**  
(Cifras expresadas en miles de pesos – ver (Nota 1.3.(a).))

**13. INFORMACIÓN ADICIONAL REQUERIDA POR EL B.C.R.A. (CONT.)**

**13.1 - Seguro de garantía de los depósitos (Cont.)**

No están incluidos en el presente régimen los depósitos efectuados por otras entidades financieras, incluyendo los depósitos e inversiones a plazo adquiridos por negociación secundaria; los depósitos efectuados por personas vinculadas directa o indirectamente a la entidad financiera; los depósitos a plazo fijo de títulos valores, aceptaciones o garantías; los saldos inmovilizados provenientes de depósitos y otras operaciones excluidas; los depósitos cuya titularidad haya sido adquirida por endoso; y aquellos depósitos o inversiones a plazo constituidos a tasas superiores a las de referencia establecidas periódicamente por el B.C.R.A. También quedan excluidas las imposiciones en las que los límites de tasa de interés fueran desvirtuados por incentivos o retribuciones adicionales.

El sistema ha sido implementado mediante la creación de un fondo denominado “Fondo de Garantía de los Depósitos”, administrado por Seguros de Depósitos S.A. (SEDESA), cuyos accionistas son el B.C.R.A. y las entidades financieras en la proporción que para cada una de ellas determine dicha institución en función de los aportes efectuados al mencionado fondo.

Al 31 de marzo de 2026 y 2025, el Banco ha registrado los aportes realizados en el rubro “Otros gastos operativos (Nota 11)- Aporte al fondo de garantía de los depósitos” por \$ 351.021 y \$ 117.686, respectivamente.

**13.2 - Activos de disponibilidad restringida**

Existen activos del Banco que se encuentran restringidos según el siguiente detalle:

- \$25.521 y \$29.352 al 31 de marzo de 2026 y 31 de diciembre de 2025 respectivamente, en concepto de alquiler por los inmuebles de Casa Matriz y sucursales.
- \$10.868.633 y \$11.862.046 al 31 de marzo de 2026 y 31 de diciembre de 2025 respectivamente, depositados como garantía de operaciones de clearing.


**13.3 - Cuentas que identifican el cumplimiento del Efectivo Mínimo**

Conforme a lo requerido por las normas del B.C.R.A., a continuación, se detallan los conceptos y los saldos al 31 de marzo de 2026 y 31 de diciembre de 2025, informados por la Entidad para integrar la exigencia de Efectivo Mínimo:

Firmado a solo efecto de identificación con nuestro informe de fecha 20/05/2026  
LISICKI, LITVIN AUDITORES S.A.  
C.P.C.E.C.A.B.A. T° I - F° 228


  
GERALDINE A. GIACHELLO

Socia  
Contador Público (UBA)  
C.P.C.E.C.A.B.A. - T° 305 - F° 131

  
Miguel Alberto Kiguel  
Presidente

  
Pablo Adrian Carretino

Gerente General

  
Dardo Víctor Battaia  
Gerente Financiero

Firmado a solo efecto de identificación con nuestro informe de fecha 20/05/2026



Sandra E. Juri  
Síndico  
Contador Público (U.B.A)  
C.P.C.E.C.A.B.A. T° 218 F° 60

**NOTAS A LOS ESTADOS FINANCIEROS INTERMEDIOS CONDENSADOS  
AL 31 DE MARZO DE 2026 PRESENTADOS EN FORMA COMPARATIVA**  
(Cifras expresadas en miles de pesos – ver (Nota 1.3.(a).))

**13. INFORMACIÓN ADICIONAL REQUERIDA POR EL B.C.R.A. (CONT.)**

**13.3 - Cuentas que identifican el cumplimiento del Efectivo Mínimo (Cont.)**

Conceptos de Integración	Saldos al 31/03/2026	Saldos al 31/12/2025
Cuenta corriente B.C.R.A. – Pesos (Nota 13.9)	8.112.308	11.537.367
Cuenta corriente B.C.R.A. – Dólares (Nota 13.9)	110.426.838	36.231.277
Cuentas especiales de garantía B.C.R.A. – Pesos	10.210.002	11.174.060
Cuentas especiales de garantía B.C.R.A. – Dólares	369.203	426.457
Aplicación de Títulos	10.082.523	67.405.867
<b>Total</b>	<b>139.200.874</b>	<b>126.775.028</b>

**13.4 - Sanciones aplicadas a la entidad financiera y sumarios iniciados por el B.C.R.A.**

El Banco Central de la República Argentina (B.C.R.A.) estableció los lineamientos generales a fin de registrar y exponer contablemente las sanciones administrativas y/o disciplinarias, y las penales con sentencia judicial de primera instancia, que fueron aplicadas o iniciadas por el B.C.R.A., la Unidad de Información Financiera (U.I.F.), la Comisión Nacional de Valores (C.N.V.) y la Superintendencia de Seguros de la Nación (S.S.N).

Sumario Financiero B.C.R.A.: N° 1.645

- Fecha de notificación: 11 de marzo de 2025.
- Cargos imputados: Supuestos incumplimientos a las “Normas Mínimas sobre Controles Internos para Entidades Financieras” y a los “Lineamientos para la gestión de los riesgos en las entidades financieras”.
- Personas sumariadas: Banco del Sol S.A. y personas de existencia visible: miembros del Directorio, ex Gerente General, Gerente Financiero, Gerente de Gestión Integral de Riesgos y Gerente de Auditoría Interna.
- Fechas de respuestas de la Entidad: Con fecha 7 y 11 de abril se presentaron los respectivos descargos.
- Estado actual: A la fecha de emisión de los presentes estados financieros intermedios condensados, el procedimiento sumarial se encuentra en estado preliminar, no siendo posible en esta instancia determinar con precisión la probabilidad de una eventual sanción.


Sumario Financiero B.C.R.A.: N° 8.418

- Fecha de notificación: 12 de junio de 2025.
- Cargos imputados: Supuestos incumplimientos de normas cambiarias vigentes.
- Personas sumariadas: Banco del Sol S.A. y personas de existencia visible: ex funcionarios en su carácter de Gerente de finanzas y responsable del área de Comercio Exterior.
- Fechas de respuestas de la Entidad: Con fecha 17 de julio se presentó el respectivo descargo.

Firmado a solo efecto de identificación con nuestro informe de fecha 20/05/2026  
LISICKI, LITVIN AUDITORES S.A.  
C.P.C.E.C.A.B.A. T° I - F° 228


  
GERALDINE A. GIACHELLO

Socia  
Contador Público (UBA)  
C.P.C.E.C.A.B.A. - T° 305 - F° 131

  
Miguel Alberto Kiguel  
Presidente



Pablo Adrian Carretino  
Gerente General

  
Dardo Víctor Battaia  
Gerente Financiero

Firmado a solo efecto de identificación con nuestro informe de fecha 20/05/2026



Sandra E. Juri  
Síndico  
Contador Público (U.B.A)  
C.P.C.E.C.A.B.A. T° 218 F° 60

**NOTAS A LOS ESTADOS FINANCIEROS INTERMEDIOS CONDENSADOS  
AL 31 DE MARZO DE 2026 PRESENTADOS EN FORMA COMPARATIVA**  
(Cifras expresadas en miles de pesos – ver (Nota 1.3.(a).))

**13. INFORMACIÓN ADICIONAL REQUERIDA POR EL B.C.R.A. (CONT.)**

**13.4 - Sanciones aplicadas a la entidad financiera y sumarios iniciados por el B.C.R.A. (Cont.)**

- Estado actual: A la fecha de emisión de los presentes estados financieros intermedios condensados, el procedimiento sumarial se encuentra en estado preliminar, no siendo posible en esta instancia determinar con precisión la probabilidad de una eventual sanción.

Sumario Financiero B.C.R.A.: N° 8609

- Fecha de notificación: 22 de abril de 2026.
- Cargos imputados: supuestas Infracciones previstas en el inciso e) y f) del artículo 1 de la Ley del Régimen Penal Cambiario, integrados en el caso con las disposiciones de la Comunicación "A" 6844, modificatorias y complementarias del Banco Central de la República Argentina.
- Personas sumariadas: Banco del Sol S.A. y personas de existencia visible: miembros del Directorio y ex Gerente General.
- Estado actual: A la fecha de emisión de los presentes estados financieros intermedios condensados, el procedimiento sumarial se encuentra en estado preliminar, dentro de los plazos correspondientes para presentar descargo, no siendo posible en esta instancia determinar con precisión la probabilidad de una eventual sanción.

**13.5 - Emisión de Obligaciones Negociables**

Con fecha 29 de mayo de 2025, mediante Acta de Asamblea Extraordinaria N° 16, se aprobó el ingreso del Banco al régimen general de oferta pública de la CNV en carácter de emisor de Obligaciones Negociables. Esta decisión tiene por objetivo ampliar las alternativas de financiamiento y posibilitar el acceso a recursos provenientes del mercado de capitales mediante la emisión de valores negociables destinados al público inversor.


Para dicho objetivo se aprobó la creación de un programa global de emisión de obligaciones negociables simples, no convertibles en acciones, por un valor nominal total en circulación de hasta U\$S 300.000.000 (o su equivalente en otras monedas o unidades de valor), a emitirse en una o más clases y/o series de obligaciones negociables y la delegación en el Directorio de las más amplias facultades para la implementación del mismo.

En fecha 24 de febrero de 2026, mediante acta de Directorio N° 1.863 se aprueba la emisión de obligaciones negociables subordinadas clase I, por un valor nominal de hasta el equivalente en UVAs a \$10.000.000.000 (pesos diez mil millones), ampliable hasta el monto máximo del Programa. En fecha 6 de marzo de 2026 se recibe el Aviso de Resultados, donde informan los resultados de la emisión de las Obligaciones Negociables Subordinadas Clase I.

Firmado a solo efecto de identificación con nuestro informe de fecha 20/05/2026  
LISICKI, LITVIN AUDITORES S.A.  
C.P.C.E.C.A.B.A. T° I - F° 228

  
GERALDINE A. GIACHELLO

Socia  
Contador Público (UBA)  
C.P.C.E.C.A.B.A. - T° 305 - F° 131

  
Miguel Alberto Kiguel  
Presidente

  
Pablo Adrian Carretino

Gerente General

  
Dardo Víctor Battaia  
Gerente Financiero

Firmado a solo efecto de identificación con nuestro informe de fecha 20/05/2026



Sandra E. Juri  
Síndico  
Contador Público (U.B.A)  
C.P.C.E.C.A.B.A. T° 218 F° 60

**NOTAS A LOS ESTADOS FINANCIEROS INTERMEDIOS CONDENSADOS  
AL 31 DE MARZO DE 2026 PRESENTADOS EN FORMA COMPARATIVA**  
(Cifras expresadas en miles de pesos – ver (Nota 1.3.(a).))

**13. INFORMACIÓN ADICIONAL REQUERIDA POR EL B.C.R.A. (CONT.)**

**13.5 - Emisión de Obligaciones Negociables (Cont.)**


Los principales términos y condiciones de las Obligaciones Negociables Subordinadas Clase I se resumen a continuación:

- Denominación: Obligaciones Negociables Subordinadas Clase I
- Descripción: Obligaciones negociables simples, no convertibles en acciones, subordinadas y no garantizadas.
- Fecha de licitación: 6 de marzo de 2026
- Fecha de vencimiento: 11 de marzo de 2032.
- Valor Nominal a emitirse: V/N UVA 5.493.359
- Valor UVA Inicial: 1.820,38 por cada UVA
- Precio de Emisión: 100% del valor nominal de las Obligaciones Negociables Subordinadas Clase I.
- Tasa de Corte: 2% nominal anual
- Amortización: el capital de las Obligaciones Negociables Subordinada será amortizado íntegramente en la fecha de vencimiento.
- Fechas de Pago de Amortización: El capital de las Obligaciones Negociables Subordinadas Clase I se amortizará totalmente en un único pago en la fecha de vencimiento, es decir, el 11 de marzo de 2032.
- Moneda de denominación y pago: Las Obligaciones Negociables Subordinadas Clase I estarán denominadas en Unidades de Valor Adquisitivo (“UVA”), actualizables por el Coeficiente de Estabilización de Referencia (“CER”) Ley N°25.827, de conformidad con lo dispuesto en el Decreto de Necesidad y Urgencia N°146/2017 del Poder Ejecutivo Nacional (el “Decreto 146/17”).
- Tasa de Interés: devengarán intereses a una tasa de interés fija nominal anual que será el equivalente a la tasa aplicable desde la fecha de emisión y liquidación (inclusive) hasta la fecha de vencimiento (exclusive).
- Fechas de pago de intereses: Los intereses de las Obligaciones Negociables Subordinadas Clase I se pagarán anualmente en forma vencida, en las siguientes fechas: 11 de marzo de 2027, 11 marzo de 2028, 11 de marzo de 2029, 11 de marzo de 2030, 11 de marzo de 2031 y en la fecha de vencimiento.
- Duración: 68,62 meses.
- Ley aplicable: Se regirán por la ley argentina.

Firmado a solo efecto de identificación con nuestro informe de fecha 20/05/2026  
LISICKI, LITVIN AUDITORES S.A.  
C.P.C.E.C.A.B.A. T° I - F° 228


  
GERALDINE A. GIACHELLO

Socia  
Contador Público (UBA)  
C.P.C.E.C.A.B.A. - T° 305 - F° 131

  
Miguel Alberto Kiguel  
Presidente

  
Pablo Adrian Carretino

Gerente General

  
Darío Víctor Battaia  
Gerente Financiero

Firmado a solo efecto de identificación con nuestro informe de fecha 20/05/2026



Sandra E. Juri  
Síndico  
Contador Público (U.B.A)  
C.P.C.E.C.A.B.A. T° 218 F° 60

**NOTAS A LOS ESTADOS FINANCIEROS INTERMEDIOS CONDENSADOS  
AL 31 DE MARZO DE 2026 PRESENTADOS EN FORMA COMPARATIVA**

(Cifras expresadas en miles de pesos – ver (Nota 1.3.(a).))

**13. INFORMACIÓN ADICIONAL REQUERIDA POR EL B.C.R.A. (CONT.)**

**13.5 - Emisión de Obligaciones Negociables (Cont.)**

A continuación, se detalla la emisión vigente del programa antes señalado:

Fecha de programa	Valor emitido V/N	Tasa Nominal Anual	Fecha de emisión y liquidación	Fecha de vencimiento	Plazo	Saldo al 31/03/2026	Saldo al 31/12/2025
02/03/2026	UVA 5.493.359	2%	11/03/2026	11/03/2032	68,62 meses	10.202.643	-

**13.6 - Restricciones a la distribución de utilidades**

Mediante la Comunicación "A" 6464 y modificatorias, el B.C.R.A. establece el procedimiento para distribución de utilidades. Las entidades podrán distribuir utilidades en la medida que cuenten con resultados positivos luego de deducir extracontablemente de los resultados no asignados y de la reserva facultativa para futuras distribuciones de resultados, los importes de las reservas legal y estatutarias, cuya constitución sea exigible, y otros conceptos detallados en la norma. Cabe mencionarse que las entidades financieras no podrán efectuar distribuciones de resultados con la ganancia que se origine por aplicación por primera vez de las NIIF, debiendo constituir una reserva especial que sólo podrá desafectarse para su capitalización o para absorber eventuales saldos negativos de la partida "Resultados no asignados".


El importe para distribuir no deberá comprometer la liquidez y solvencia de la entidad. Adicionalmente, el Banco debe verificar que, luego de efectuada la distribución de resultados propuesta, se mantenga un margen de conservación del capital mínimo.

Con fecha 31 de enero de 2020, el B.C.R.A. emitió la Comunicación "A" 6886, mediante la cual determinó que las entidades financieras deberán contar con la autorización del regulador para la distribución de sus resultados.


Posteriormente, con fecha 19 de marzo de 2020, el B.C.R.A. emitió la Comunicación "A" 6939 mediante la cual suspendió la distribución de resultados de las entidades financieras hasta el 30 de junio de 2020. Dicha suspensión fue prorrogada sucesivamente a través de diversas comunicaciones del ente rector, siendo la última la Comunicación "A" 7312 del 24 de junio de 2021, la cual postergó la suspensión hasta el 31 de diciembre de 2021.

Luego, con fecha 23 de diciembre de 2021, el B.C.R.A. emitió la Comunicación "A" 7427 en la que dispuso, con vigencia desde el 1° de enero y hasta el 31 de diciembre de 2022, que las entidades financieras podrán distribuir resultados por hasta el 20% del importe que hubiera correspondido de aplicar las normas sobre "Distribución de resultados". Adicionalmente, estableció con vigencia a partir del 1° de enero de 2022, que las entidades financieras

Firmado a solo efecto de identificación con nuestro informe de fecha 20/05/2026  
LISICKI, LITVIN AUDITORES S.A.  
C.P.C.E.C.A.B.A. T° I - F° 228


  
GERALDINE A. GIACHELLO

Socia  
Contador Público (UBA)  
C.P.C.E.C.A.B.A. - T° 305 - F° 131

  
Miguel Alberto Kiguel  
Presidente

  
Pablo Adrian Carretino

Gerente General

  
Darío Víctor Battaia  
Gerente Financiero

Firmado a solo efecto de identificación con nuestro informe de fecha 20/05/2026



Sandra E. Juri  
Síndico  
Contador Público (U.B.A)  
C.P.C.E.C.A.B.A. T° 218 F° 60

**NOTAS A LOS ESTADOS FINANCIEROS INTERMEDIOS CONDENSADOS  
AL 31 DE MARZO DE 2026 PRESENTADOS EN FORMA COMPARATIVA**  
(Cifras expresadas en miles de pesos – ver (Nota 1.3.(a).))

**13. INFORMACIÓN ADICIONAL REQUERIDA POR EL B.C.R.A. (CONT)**

**13.6 - Restricciones a la distribución de utilidades (Cont.)**

que cuente con la autorización del B.C.R.A. para distribuir resultados – de conformidad con lo previsto en la Sección 6. de las normas sobre “Distribución de resultados” – deberán realizar esa distribución en 12 cuotas iguales, mensuales y consecutivas.

Adicionalmente a todo lo mencionado, a través de la Comunicación “A” 7659 el B.C.R.A. dispuso la suspensión de la distribución de resultados con vigencia a partir del 1° de enero de 2023 y hasta el 31 de diciembre de 2023, dicha suspensión fue derogada por la Comunicación “A” 7719, la misma indica que, a partir del 1° de abril de 2023 y hasta el 31 de diciembre de 2023 las entidades financieras que cuenten con la autorización del B.C.R.A., de conformidad con lo previsto en la Sección 6. de las normas sobre “Distribución de resultados”, podrán distribuir resultados en 6 cuotas iguales, mensuales y consecutivas por hasta el 40 % del importe que hubiera correspondido de aplicar las citadas normas. A través de la comunicación “A” 7984 de fecha 21 de marzo de 2024 se modifica dicho porcentaje por el 60% y se prorroga la vigencia hasta el 31 de diciembre de 2024.

Con fecha 30 de abril de 2024 se dicta la resolución “A” 7997, determinando que las entidades financieras que resuelvan o hayan resuelto distribuir resultados en el marco de lo previsto por la Comunicación “A” 7984 podrán hacerlo en 3 cuotas iguales, mensuales y consecutivas por hasta el importe que corresponda de acuerdo con la citada comunicación.


Adicionalmente, la Comunicación “A” 8214 del 13 de marzo de 2025 dispuso que hasta el 31/12/25 las entidades financieras que cuenten con la autorización previa del Banco Central de la República Argentina, podrán distribuir resultados en 10 (diez) cuotas iguales, mensuales y consecutivas (a partir del 30/06/25 y no antes del penúltimo día hábil de los meses siguientes) por hasta el 60% (sesenta por ciento) del importe que hubiera correspondido conforme el texto ordenado de Distribución de Resultados. Tal distribución de resultados deberá ser consistente con los objetivos de estabilidad monetaria y con lo que se informe en el régimen informativo Plan de Negocios y Proyecciones e Informe de Autoevaluación del Capital. El cómputo de los conceptos previstos en las Secciones 2. a 5. de ese texto ordenado, así como del importe de las cuotas señaladas, deberá realizarse en moneda homogénea de la fecha de la asamblea o del pago de cada una de las cuotas, según el caso.

Posteriormente, la Comunicación “A” 8235 del 30 de abril de 2025 dispuso que las entidades financieras que resolvieran distribuir resultados en el marco de lo previsto por la Comunicación “A” 8214 deberían otorgar la opción a cada accionista no residente de percibir sus dividendos —total o parcialmente— en una sola cuota en efectivo, a partir de la vigencia de dicha comunicación, siempre que esos fondos fueran aplicados en forma directa a la suscripción primaria de Bonos para la Reconstrucción de una Argentina Libre —BOPREAL—, de acuerdo con la normativa cambiaria vigente.


Firmado a solo efecto de identificación con nuestro  
informe de fecha 20/05/2026  
LISICKI, LITVIN AUDITORES S.A.  
C.P.C.E.C.A.B.A. T° I - F° 228

  
GERALDINE A. GIACHELLO


Socia  
Contador Público (UBA)  
C.P.C.E.C.A.B.A. - T° 305 - F° 131

  
Miguel Alberto Kiguel  
Presidente

  
Pablo Adrian Carretino  
Gerente General

  
Dardo Víctor Battaia  
Gerente Financiero

Firmado a solo efecto de identificación con nuestro  
informe de fecha 20/05/2026

  
Sandra E. Juri  
Síndico  
Contador Público (U.B.A)  
C.P.C.E.C.A.B.A. T° 218 F° 60

**NOTAS A LOS ESTADOS FINANCIEROS INTERMEDIOS CONDENSADOS  
AL 31 DE MARZO DE 2026 PRESENTADOS EN FORMA COMPARATIVA**

(Cifras expresadas en miles de pesos – ver (Nota 1.3.(a).)

**13. INFORMACIÓN ADICIONAL REQUERIDA POR EL B.C.R.A. (CONT)**

**13.6 - Restricciones a la distribución de utilidades (Cont.)**

Los BOPREAL que recibieran los accionistas no residentes no podrían ser transferidos a entidades depositarias en el exterior ni vendidos con liquidación en moneda extranjera en el país ni en el exterior por el plazo de treinta (30) y sesenta (60) días corridos contados desde su suscripción primaria, por dos tercios y un tercio, respectivamente en cada mes, de los nominales suscriptos. Los accionistas suscriptores deberían prestar su conformidad y compromiso expreso con esta condición al requerirla. Sin perjuicio de lo precedente, esos BOPREAL podrían ser aplicados libre y totalmente para otras operaciones, incluido su uso como garantía de financiaciones que requieran de entidades financieras o en el mercado de capitales. La eventual posición de moneda extranjera que pudieran mantener las entidades financieras por la operación de suscripción de esos BOPREAL hasta la acreditación a los accionistas no residentes estaría excluida del cómputo de su “posición global neta de moneda extranjera”.

Finalmente, con fecha 19 de marzo de 2026, el B.C.R.A. emitió la Comunicación “A” 8410, mediante la cual incorporó nuevas disposiciones transitorias al texto ordenado sobre “Distribución de Resultados”. Dicha comunicación dispone que, hasta el 31 de diciembre de 2026, las entidades financieras que cuenten con la autorización previa del Banco Central de la República Argentina —de conformidad con lo previsto en la Sección 6. del citado texto ordenado— podrán decidir distribuir resultados en 3 cuotas mensuales, iguales y no acumulables, a partir del tercer día hábil de mayo y de cada mes en el cual se proceda al pago.

El importe total a distribuir no podrá superar el 60% del resultado del ejercicio del año 2025, neto de los importes de las reservas legal y estatutarias —registrados a la misma fecha— cuya constitución sea exigible. Asimismo, la distribución de resultados deberá ser consistente con lo informado en el régimen informativo Plan de Negocios y Proyecciones e Informe de Autoevaluación del Capital.

Por último, la Comunicación “A” 8410 establece que el cómputo de los conceptos previstos en las Secciones 2. a 5. del texto ordenado sobre “Distribución de Resultados”, así como del importe límite a distribuir, deberá realizarse en moneda homogénea de la fecha de la asamblea.

**13.7 – Patrimonio Neto - Gestión de capital**


**Estado del capital**

El estado de capitales al 31 de marzo de 2026 es el siguiente:

Firmado a solo efecto de identificación con nuestro  
informe de fecha 20/05/2026  
LISICKI, LITVIN AUDITORES S.A.  
C.P.C.E.C.A.B.A. T° I - F° 228

  
GERALDINE A. GIACHELLO

Socia  
Contador Público (UBA)  
C.P.C.E.C.A.B.A. - T° 305 - F° 131

  
Miguel Alberto Kiguel  
Presidente

  
Pablo Adrian Carretino

Gerente General

  
Dardo Víctor Battaia  
Gerente Financiero

Firmado a solo efecto de identificación con nuestro  
informe de fecha 20/05/2026



Sandra E. Juri  
Síndico  
Contador Público (U.B.A)  
C.P.C.E.C.A.B.A. T° 218 F° 60

**NOTAS A LOS ESTADOS FINANCIEROS INTERMEDIOS CONDENSADOS  
AL 31 DE MARZO DE 2026 PRESENTADOS EN FORMA COMPARATIVA**  
(Cifras expresadas en miles de pesos – ver (Nota 1.3.(a).))

**13. INFORMACIÓN ADICIONAL REQUERIDA POR EL B.C.R.A. (CONT)**

**13.7 - Patrimonio Neto - Gestión de capital (Cont.)**

Descripción	Valor nominal
Capital suscrito	69.543.090
Capital Integrado	69.543.090
Capital Inscrito	69.543.090

Órgano de administración

Con fecha 24 de abril de 2018 mediante Resolución N° 128, el Directorio del B.C.R.A. aprueba la transferencia accionaria representativa del 70% del capital social y votos de Banco del Sol S.A. a favor del Grupo Financiero SS S.A., en un 52,5%, y Alianza Inversora S.A., en un 17,5%.

El 31 de mayo de 2018, mediante acta de asamblea general ordinaria N° 28, se aprueba el cambio de la composición del Directorio y la designación del Sr. Néstor Carlos Abatidaga como presidente, el Sr. Miguel Alberto Kiguel como vicepresidente.

El 29 de mayo de 2025, mediante acta de asamblea general ordinaria N° 38, se aprueba la designación de los integrantes del directorio fijándose en siete (7) el número de directores titulares de la Sociedad por el término estatutario de tres (3) ejercicios, es decir, hasta la asamblea de aprobación de los estados financieros al 31 de diciembre de 2027.


En primer término, en Acta de Directorio N° 1814, de fecha 30 de mayo de 2025, se aprobó y aceptó la distribución de cargos, designándose al Sr. Miguel Alberto Kiguel como presidente y al Sr. Gabriel Adrián Guglielmino como vicepresidente.

Posteriormente, mediante la Nota NO-2025-00171089-GDEBCRA-GA#BCRA, remitida a la Sociedad el 4 de septiembre del 2025, el Banco Central de la República Argentina (B.C.R.A.) comunicó la Resolución RESOL- 2025-249-E-GDEBCRA-SDD#BCRA, dictada por el Directorio de dicha Institución en el marco del expediente N° EX-2025-00095269-GDEBCRA-GSG#BCRA, mediante la cual se resolvió no formular observaciones a la evaluación de idoneidad y experiencia de los nuevos miembros del órgano de administración, habilitando su desempeño como directores de la Sociedad.

Firmado a solo efecto de identificación con nuestro informe de fecha 20/05/2026  
LISICKI, LITVIN AUDITORES S.A.  
C.P.C.E.C.A.B.A. T° I - F° 228

  
GERALDINE A. GIACHELLO

Socia  
Contador Público (UBA)  
C.P.C.E.C.A.B.A. - T° 305 - F° 131

  
Miguel Alberto Kiguel  
Presidente



Pablo Adrian Carretino  
Gerente General

  
Dardo Víctor Battaia  
Gerente Financiero

Firmado a solo efecto de identificación con nuestro informe de fecha 20/05/2026



Sandra E. Juri  
Síndico  
Contador Público (U.B.A)  
C.P.C.E.C.A.B.A. T° 218 F° 60

**NOTAS A LOS ESTADOS FINANCIEROS INTERMEDIOS CONDENSADOS  
AL 31 DE MARZO DE 2026 PRESENTADOS EN FORMA COMPARATIVA**  
(Cifras expresadas en miles de pesos – ver (Nota 1.3.(a).))

**13. INFORMACIÓN ADICIONAL REQUERIDA POR EL B.C.R.A. (CONT)**

**13.7 - Patrimonio Neto - Gestión de capital (Cont.)**

En Acta de Directorio N° 1831, de fecha 11 de septiembre de 2025, se aprobó una nueva redistribución de cargos, designándose por unanimidad al Sr. Miguel Alberto Kiguel como presidente y al Sr. Gustavo Luis Pascual como vicepresidente.

En virtud de la renuncia presentada por uno de los miembros del Directorio en el marco de la reunión de Directorio de fecha 22 de abril de 2026, la Asamblea General Ordinaria N° 39 de fecha 29 de abril de 2026, aprueba la reorganización del Directorio de la Sociedad fijándose en siete (7) el número de directores titulares por el término de tres (3) ejercicios, es decir hasta la Asamblea que considere los estados financieros por el ejercicio económico finalizado el 31 de diciembre de 2028.

Accionistas

El 10 de abril del 2024, el Banco recibió una notificación prevista en el artículo 215 de la Ley General de Sociedades N° 19.550 relativa a la transferencia por parte del accionista Grupo Financiero SS S.A. a favor de Mercado Argentino de Valores S.A. de 586.899 (quinientas ochenta y seis mil ochocientos noventa y nueve) acciones ordinarias, nominativas, no endosables, de valor nominal \$100 (cien pesos) cada una y con derecho a 1 (un) voto por acción del Banco, respectivamente.

La transferencia indicada ha sido aprobada por la SEFyC del B.C.R.A., que mediante la resolución RESOL-2024-75-E-GDEBCRA-SEFYC#BCRA del 22 de marzo de 2024 resolvió no formular observaciones a la modificación en la composición accionaria. El Directorio ha tomado conocimiento de la transferencia indicada en acta N° 1.711 de fecha 17 de abril de 2024.


Con fecha 21 de febrero de 2025 Sancor Seguros y Allaria Créditos S.A anunciaron el ingreso de esta última en el capital accionario de Banco del Sol S.A., como primer paso de una alianza estratégica entre ambos grupos con el objetivo de llegar a las empresas de todo el país con una nueva propuesta integral de servicios y productos financieros.

En acta de asamblea extraordinaria N° 15 de fecha 21 de febrero de 2025, se aprueba el aporte realizado por Allaria Créditos S.A. por la suma total de \$8.050.000.000 (pesos ocho mil cincuenta millones). En dicha fecha se ha recibido la suma de \$5.000.000.000 (pesos cinco mil millones), cancelándose el saldo restante en fecha 22 de abril de 2025 por la suma de \$3.050.000.000 (pesos tres mil cincuenta millones).

Firmado a solo efecto de identificación con nuestro  
informe de fecha 20/05/2026  
LISICKI, LITVIN AUDITORES S.A.  
C.P.C.E.C.A.B.A. T° I - F° 228


  
GERALDINE A. GIACHELLO

Socia  
Contador Público (UBA)  
C.P.C.E.C.A.B.A. - T° 305 - F° 131

  
Miguel Alberto Kiguel  
Presidente



Pablo Adrian Carretino  
Gerente General

  
Dardo Víctor Battaia  
Gerente Financiero

Firmado a solo efecto de identificación con nuestro  
informe de fecha 20/05/2026



Sandra E. Juri  
Síndico  
Contador Público (U.B.A)  
C.P.C.E.C.A.B.A. T° 218 F° 60

**NOTAS A LOS ESTADOS FINANCIEROS INTERMEDIOS CONDENSADOS  
AL 31 DE MARZO DE 2026 PRESENTADOS EN FORMA COMPARATIVA**

(Cifras expresadas en miles de pesos – ver (Nota 1.3.(a).))

**13. INFORMACIÓN ADICIONAL REQUERIDA POR EL B.C.R.A. (CONT)**

**13.7 - Patrimonio Neto - Gestión de capital (Cont.)**

Con fecha 25 de agosto de 2025, se recibió, por parte del B.C.R.A., la Resolución RESOL-2025-247-E-GDEBCRASEFYC#BCRA, en la que el Superintendente de Entidades Financieras y Cambiarias resuelve no formular observaciones a la modificación en la composición accionaria de Banco del Sol S.A., producida con motivo de la suscripción e integración de 66.065.936 (sesenta y seis millones sesenta y cinco mil novecientos treinta y seis) acciones por parte de Allaria Créditos SA quien se incorporó como nuevo accionista de dicho banco con el 9,50% del capital social y votos.

Aportes y capitalizaciones

Durante los ejercicios 2024, 2025 y 2026 se aprobaron las siguientes capitalizaciones:

Fecha de Asamblea	Aportes Accionistas				Otros	Total	Acta de Asamblea Aumento de Capital
	Grupo Financiero SS S.A.	Alianza Inversora S.A.	Mercado de Valores S.A.	Allaria créditos S.A.			
07/06/2024	1.425.000	475.000	-	-	-	1.900.000	N°36
28/11/2024	5.595.000	1.865.000	106.160	-	-	7.566.160	N°37
21/02/2025	13.105.747	4.368.583	5.670	-	28.971.445	46.451.446	N°14
21/02/2025	-	-	-	6.606.593	-	6.606.593	N°15
29/04/2026	2.806.545	678.750	-	285.000	-	3.770.295	N°39
<b>Totales</b>	<b>22.932.292</b>	<b>7.387.333</b>	<b>111.830</b>	<b>6.891.593</b>	<b>28.971.445</b>	<b>66.294.494</b>	


En fecha 7 de junio de 2024, mediante Acta de Asamblea General Ordinaria N° 36, se aprueba el aumento de capital por la suma \$1.900.000.000 (pesos un mil novecientos millones), pasando de \$ 7.018.891.000 (pesos siete mil dieciocho millones ochocientos noventa y un mil) a \$ 8.918.891.000 (pesos ocho mil novecientos dieciocho millones ochocientos noventa y un mil) mediante la capitalización de los Aportes Irrevocables oportunamente efectuados por los accionistas Grupo Financiero SS S.A. y Alianza Inversora S.A. en fecha 21 de diciembre del 2023 y 26 de marzo del 2024, y aceptados por el Directorio a través de las Actas N° 1694 de fecha 27 de diciembre de 2023 y N° 1709 de fecha 8 de abril del corriente año, correspondientemente.

La capitalización correspondiente al Acta de Asamblea General Ordinaria N° 36 mencionada, se encuentran inscrita por la Dirección Provincial de Personas Jurídicas bajo el folio de inscripción N° 224193 de fecha 16 de diciembre de 2024.

Firmado a solo efecto de identificación con nuestro informe de fecha 20/05/2026  
LISICKI, LITVIN AUDITORES S.A.  
C.P.C.E.C.A.B.A. T° I - F° 228

  
GERALDINE A. GIACHELLO

Socia  
Contador Público (UBA)  
C.P.C.E.C.A.B.A. - T° 305 - F° 131

  
Miguel Alberto Kiguel  
Presidente

  
Pablo Adrian Carretino

Gerente General

  
Dardo Víctor Battaia  
Gerente Financiero

Firmado a solo efecto de identificación con nuestro informe de fecha 20/05/2026



Sandra E. Juri  
Síndico  
Contador Público (U.B.A)  
C.P.C.E.C.A.B.A. T° 218 F° 60

**NOTAS A LOS ESTADOS FINANCIEROS INTERMEDIOS CONDENSADOS  
AL 31 DE MARZO DE 2026 PRESENTADOS EN FORMA COMPARATIVA**  
(Cifras expresadas en miles de pesos – ver (Nota 1.3.(a).))

**13. INFORMACIÓN ADICIONAL REQUERIDA POR EL B.C.R.A. (CONT)**

**13.7 - Patrimonio Neto - Gestión de capital (Cont.)**

Por Acta de Asamblea General Ordinaria N° 37, de fecha 28 de noviembre de 2024 se aprueba aumentar el capital social de la sociedad por la suma total de \$ 7.566.160.300 (pesos siete mil quinientos sesenta y seis millones ciento sesenta mil trescientos) pasando de \$ 8.918.891.000 (pesos ocho mil novecientos dieciocho millones ochocientos noventa y un mil) a \$ 16.485.051.300 (pesos dieciséis mil cuatrocientos ochenta y cinco millones cincuenta y un mil trescientos), mediante la capitalización de los aportes irrevocables a cuenta de futuros aumentos de capital, los que fueron efectuados por los accionistas Grupo Financiero SS S.A., Alianza Inversora S.A. y Mercado de Valores S.A., con fechas 27 y 30 de mayo de 2024, 27 y 28 de junio de 2024, 30 de julio de 2024, 28 de agosto de 2024 y 25 de septiembre de 2024, aceptados por el Directorio según Actas N° 1725 de fecha 13 de junio de 2024, N° 1732 de fecha 3 de julio de 2024, N° 1738 de fecha 2 de agosto de 2024, N° 1745 de fecha 29 de agosto de 2024, respectivamente., es decir, de la suma de \$ 8.918.891.000 a la suma de \$ 16.485.051.300 (pesos dieciséis mil cuatrocientos ochenta y cinco millones cincuenta y un mil trescientos).

La capitalización correspondiente al Acta de Asamblea General Ordinaria N° 37 mencionada, se encuentra inscripta en la Inspección General de Justicia bajo el trámite N° 9930673 del Registro N°24313 del libro 125 Tomo – de Sociedades por Acciones de fecha 23 de diciembre de 2025.


Por Acta de Asamblea General Extraordinaria N° 14 de fecha 21 de febrero de 2025 se aprueba absorber la totalidad de los resultados negativos acumulados al 30 de septiembre de 2024 contra el saldo de la cuenta “Ajuste de capital” existente a dicha fecha y el saldo remanente, el cual con posterioridad a la absorción de pérdidas aprobada, asciende a la suma de \$28.971.445.000 (pesos veintiocho mil novecientos setenta y un millones cuatrocientos cuarenta y cinco mil) sea capitalizado. Por lo cual se aprueba aumentar el capital social de la sociedad en la suma de \$28.971.445.000 (pesos veintiocho mil novecientos setenta y un millones cuatrocientos cuarenta y cinco mil) en virtud de la capitalización del saldo de la cuenta “Ajuste de capital”, es decir, de la suma de \$16.485.051.300 ( pesos dieciséis mil cuatrocientos ochenta y cinco millones cincuenta y un mil trescientos) a la de \$45.456.496.300 (pesos cuarenta y cinco mil cuatrocientos cincuenta y seis millones cuatrocientos noventa y seis mil trescientos).

Adicionalmente en acta de asamblea extraordinaria N° 14, se aprueba aumentar el capital social en la suma de \$17.480.000.000 (pesos diecisiete mil cuatrocientos ochenta millones) es decir, de la suma de \$45.456.496.300 (pesos cuarenta y cinco mil cuatrocientos cincuenta y seis millones cuatrocientos noventa y seis mil trescientos) a la de \$62.936.496.300 (pesos sesenta y dos mil novecientos treinta y seis millones cuatrocientos noventa y seis mil trescientos) en virtud de la capitalización de los aportes Irrevocables oportunamente efectuados por los accionistas Grupo Financiero S.S. S.A., Alianza Inversora SA. y Mercado Argentino de Valores S.A.

Firmado a solo efecto de identificación con nuestro  
informe de fecha 20/05/2026  
LISICKI, LITVIN AUDITORES S.A.  
C.P.C.E.C.A.B.A. T° I - F° 228


  
GERALDINE A. GIACHELLO

Socia  
Contador Público (UBA)  
C.P.C.E.C.A.B.A. - T° 305 - F° 131

  
Miguel Alberto Kiguel  
Presidente

  
Pablo Adrian Carretino

Gerente General

  
Dardo Víctor Battaia  
Gerente Financiero

Firmado a solo efecto de identificación con nuestro  
informe de fecha 20/05/2026



Sandra E. Juri  
Síndico  
Contador Público (U.B.A)  
C.P.C.E.C.A.B.A. T° 218 F° 60

**NOTAS A LOS ESTADOS FINANCIEROS INTERMEDIOS CONDENSADOS  
AL 31 DE MARZO DE 2026 PRESENTADOS EN FORMA COMPARATIVA**

(Cifras expresadas en miles de pesos – ver (Nota 1.3.(a).)

**13. INFORMACIÓN ADICIONAL REQUERIDA POR EL B.C.R.A. (CONT)**

**13.7 - Patrimonio Neto - Gestión de capital (Cont.)**

La capitalización correspondiente al Acta de Asamblea N°14 mencionada se encuentran inscrita en la Inspección General de Justicia bajo el trámite N° 9953333 del Registro N° 1181 del libro 125 Tomo – de Sociedades por Acciones de fecha 19 de enero de 2026.

En Acta de Asamblea General Extraordinaria N° 15 de fecha 21 de febrero de 2025, se aprueba el aporte realizado por Allaria Créditos S.A. por la suma total de \$8.050.000.000 (pesos ocho mil cincuenta millones) destinando la suma de \$6.606.593.000 (pesos seis mil seiscientos seis millones quinientos noventa y tres mil) a aumentar el capital social y fijando una prima de emisión global por la suma de \$1.443.406.400 (pesos mil cuatrocientos cuarenta y tres millones cuatrocientos seis mil cuatrocientos). En consecuencia, el capital se vería aumentado de la suma de \$62.936.496.300 (pesos sesenta y dos mil novecientos treinta y seis millones cuatrocientos noventa y seis mil trescientos) a la suma de \$69.543.089.900 (pesos sesenta y nueve mil quinientos cuarenta y tres millones ochenta y nueve mil novecientos).

La capitalización correspondiente al Acta de Asamblea General Extraordinaria N°15 mencionada se encuentra inscrita en la Inspección General de Justicia bajo el trámite N° 9962790 del Registro N° 3123 del libro 125 Tomo – de Sociedades por Acciones de fecha 20 de febrero de 2026.

Mediante Acta de Directorio N° 1.850 de fecha 1° de diciembre de 2025 se aprueba la oferta de aportes irrevocables a cuenta de futura inscripción de capital por parte del accionista Grupo Financiero. S.S.S.A de U\$S 534.000, los cuales se encuentran integrados y ad referendum de su oportuno tratamiento por la asamblea de accionistas a realizarse dentro del plazo de 6 meses de su aceptación.


Con fecha 30 de enero de 2026 Grupo Financiero S.S.S.A. ha realizado un aporte de \$2.036.250.000 (pesos dos mil treinta y seis millones doscientos cincuenta mil), Alianza Inversora S.A. ha realizado un aporte de \$678.750.000 (pesos seiscientos setenta y ocho millones setecientos cincuenta mil) y Allaria Créditos S.A. ha realizado un aporte de \$285.000.000 (pesos doscientos ochenta y cinco millones) como aportes irrevocables a cuenta de futura suscripción de acciones. Los aportes mencionados han sido aprobados por el Directorio en Acta N° 1.858 de fecha 3 de febrero de 2026.

Mediante acta de Asamblea General Ordinaria de fecha 29 de abril de 2026, se aprueba la capitalización de aportes irrevocables a cuenta de futura suscripción de acciones, destinando la totalidad del aporte irrevocable aprobado en Acta de Directorio N° 1.850 a prima de emisión y aumentar el capital social de la Sociedad en \$3.000.000.000 (pesos tres mil millones), pasando de \$69.543.089.900 (pesos sesenta y nueve mil quinientos cuarenta y tres millones ochenta y nueve mil novecientos) a la suma de \$72.543.089.900 ( pesos setenta y dos mil quinientos cuarenta y tres

Firmado a solo efecto de identificación con nuestro informe de fecha 20/05/2026  
LISICKI, LITVIN AUDITORES S.A.  
C.P.C.E.C.A.B.A. T° I - F° 228

  
GERALDINE A. GIACHELLO

Socia  
Contador Público (UBA)  
C.P.C.E.C.A.B.A. - T° 305 - F° 131

  
Miguel Alberto Kiguel  
Presidente



Pablo Adrian Carretino  
Gerente General

  
Dardo Víctor Battaia  
Gerente Financiero

Firmado a solo efecto de identificación con nuestro informe de fecha 20/05/2026



Sandra E. Juri  
Síndico  
Contador Público (U.B.A)  
C.P.C.E.C.A.B.A. T° 218 F° 60

**NOTAS A LOS ESTADOS FINANCIEROS INTERMEDIOS CONDENSADOS  
AL 31 DE MARZO DE 2026 PRESENTADOS EN FORMA COMPARATIVA**  
(Cifras expresadas en miles de pesos – ver (Nota 1.3.(a).))

**13. INFORMACIÓN ADICIONAL REQUERIDA POR EL B.C.R.A. (CONT)**

**13.7 - Patrimonio Neto - Gestión de capital (Cont.)**

millones ochenta y nueve mil novecientos) mediante la emisión de 30.000.000 de acciones ordinarias nominativas no endosables clase A y B de valor nominal \$100 cada una, con derecho a 1 voto por acción y con una prima de emisión de \$770.295.000.

Se deja constancia que la participación en el capital social total de los accionistas quedó conformada de la siguiente manera:

- Grupo financiero SS S.A. 487.906.697 acciones clase A (67,258% del capital social)
- Alianza Inversora S.A. 163.382.736 acciones clase A (22,522% del capital social)
- Allaria Créditos S.A. 68.915.936 acciones clase B (9,500% del capital social)
- Mercado Argentino de Valores S.A. 4.602.313 acciones clase A (0,634% del capital social)
- Gabriel Guglielmino 623.217 acciones clase A (0,086% del capital social)

**Composición del patrimonio neto**

Al 31 de marzo de 2026 y 31 de diciembre de 2025 la composición del patrimonio neto del Banco es la siguiente:


<b>Descripción</b>	<b><u>31/03/2026</u></b>	<b><u>31/12/2025</u></b>
Capital Social	69.543.090	69.543.090
Aporte no capitalizado	5.216.638	2.216.638
Ajuste de capital	39.119.346	38.928.039
Ganancias reservadas	552.605	552.605
Resultados no asignados	17.054.878	(1.776.316)
Resultados del período/ ejercicio	<u>(27.767.157)</u>	<u>18.831.194</u>
<b>Total Patrimonio</b>	<b><u>103.719.400</u></b>	<b><u>128.295.250</u></b>

**13.8 - Estado de Flujo de efectivo y sus equivalentes**


El Banco presentó los flujos de efectivo de sus operaciones utilizando el método indirecto.

El Banco considera como "efectivo y sus equivalentes" al rubro Efectivo y Depósitos en bancos y aquellos activos financieros que siendo fácilmente convertibles en efectivo se encuentran sujetos a un riesgo insignificante de cambio en su valor. En tal sentido, se incluye a las disponibilidades y a los activos que se mantienen con el fin de cumplir con los compromisos de corto plazo, con alta liquidez, fácilmente convertibles en importes conocidos de efectivo,

Firmado a solo efecto de identificación con nuestro informe de fecha 20/05/2026  
LISICKI, LITVIN AUDITORES S.A.  
C.P.C.E.C.A.B.A. T° I - F° 228

  
GERALDINE A. GIACHELLO

Socia  
Contador Público (UBA)  
C.P.C.E.C.A.B.A. - T° 305 - F° 131

  
Miguel Alberto Kiguel  
Presidente



Pablo Adrian Carretino  
Gerente General

  
Dardo Víctor Battaia  
Gerente Financiero

Firmado a solo efecto de identificación con nuestro informe de fecha 20/05/2026



Sandra E. Juri  
Síndico  
Contador Público (U.B.A)  
C.P.C.E.C.A.B.A. T° 218 F° 60

**NOTAS A LOS ESTADOS FINANCIEROS INTERMEDIOS CONDENSADOS  
AL 31 DE MARZO DE 2026 PRESENTADOS EN FORMA COMPARATIVA**  
(Cifras expresadas en miles de pesos – ver (Nota 1.3.(a).))

**13. INFORMACIÓN ADICIONAL REQUERIDA POR EL B.C.R.A. (CONT)**

**13.8 - Estado de Flujo de efectivo y sus equivalentes (Cont.)**

sujetos a insignificantes cambios de valor y con plazo de vencimiento menor a seis meses desde la fecha de adquisición.

A continuación, se expone la conciliación entre la partida "Efectivo" del Estado de flujo de efectivo y sus equivalentes con los correspondientes rubros del Estado de Situación financiera:

<b>Descripción</b>	<b><u>31/03/2026</u></b>	<b><u>31/12/2025</u></b>
Efectivo y Depósitos en bancos	119.447.505	48.726.628
Títulos de deuda a valor razonable con cambios en resultados	72.416.096	68.554.170
<b>Efectivo y equivalentes de efectivo</b>	<b><u>191.863.601</u></b>	<b><u>117.280.798</u></b>

**13.9 - Cumplimiento de las disposiciones requeridas por la C.N.V.**

*Actuación como Agente de Liquidación y Compensación - Integral*

Con fecha 29 de junio de 2023 el Directorio manifiesta que a los fines de que el Banco pueda operar como Agente de Liquidación y Compensación Integral (en adelante "ALYC") es necesario solicitar ante la Comisión Nacional de Valores (en adelante "C.N.V.") la incorporación del Banco en el registro de agentes e ingresar al correspondiente régimen de C.N.V., considera y aprueba realizar la solicitud indicada.

En función a la operatoria desarrollada por la Entidad actualmente, y en cumplimiento de lo establecido por la Resolución General N° 622/13 de la C.N.V. modificada por la Resolución General N° 731 de la C.N.V., la Entidad realizó el proceso de inscripción ante dicho organismo en la categoría de ALyC - Integral.

Con fecha 2 de mayo de 2024, la Comisión Nacional de Valores resolvió inscribir a Banco del Sol S.A. como agente de liquidación y compensación integral en el registro que lleva la Comisión Nacional de Valores bajo el número 2055.

*Actuación como Agente de Liquidación y Colocación y distribución integral de FCI.*


Adicionalmente Banco del Sol S.A. solicitó a la Comisión Nacional de Valores su inscripción como agente de colocación y distribución integral de fondos comunes de inversión (en adelante "ACyDI").

Con fecha 17 de julio de 2024 C.N.V. procede a la inscripción de Banco del Sol S.A. como agente de colocación y distribución integral de fondos comunes de inversión bajo en número 194.

Firmado a solo efecto de identificación con nuestro informe de fecha 20/05/2026  
LISICKI, LITVIN AUDITORES S.A.  
C.P.C.E.C.A.B.A. T° I - F° 228

  
GERALDINE A. GIACHELLO

Socia  
Contador Público (UBA)  
C.P.C.E.C.A.B.A. - T° 305 - F° 131

  
Miguel Alberto Kiguel  
Presidente



Pablo Adrian Carretino  
Gerente General

  
Darío Víctor Battaia  
Gerente Financiero

Firmado a solo efecto de identificación con nuestro informe de fecha 20/05/2026



Sandra E. Juri  
Síndico  
Contador Público (U.B.A)  
C.P.C.E.C.A.B.A. T° 218 F° 60

**NOTAS A LOS ESTADOS FINANCIEROS INTERMEDIOS CONDENSADOS  
AL 31 DE MARZO DE 2026 PRESENTADOS EN FORMA COMPARATIVA**  
(Cifras expresadas en miles de pesos – ver (Nota 1.3.(a).))

**13. INFORMACIÓN ADICIONAL REQUERIDA POR EL B.C.R.A. (CONT)**

**13.9 - Cumplimiento de las disposiciones requeridas por la C.N.V. (Cont.)**

Con fecha 26 de diciembre de 2024, mediante acta de Directorio N° 1.786 se solicita a la C.N.V. el ingreso y la incorporación al registro de agentes de custodia de productos de inversión colectiva (en adelante “ACPIC”).

Mediante acta de Directorio N° 1.793 de fecha 11 de febrero de 2025 se formaliza la aprobación de la creación del fondo común de inversión “Allaria Gestión VI FCI” donde Allaria Fondos Administrados S.G.F.C.I. S.A. actuará como sociedad gerente (la “Sociedad Gerente”) y Banco del Sol S.A. actuará como sociedad depositaria (la “Sociedad Depositaria”), se da autorización para el inicio de los trámites de inscripción como ACPIC y de autorización del fondo ante la C.N.V.

A continuación, se detalla el cumplimiento de la Entidad con relación al Patrimonio Neto Mínimo requerido para actuar como ALyC y ACDI ante la C.N.V.:

	<u>31/03/2026</u>	<u>31/12/2025</u>
<b>Patrimonio neto mínimo:</b>		
Exigencia para actuar como ALyC – Integral	872.584	879.105
Exigencia para actuar como ACDI	303.322	305.589
Patrimonio neto s/ estados financieros	<u>103.719.400</u>	<u>128.295.250</u>
<i>Exceso de integración del patrimonio neto mínimo</i>	<u><b>102.543.494</b></u>	<u><b>127.110.556</b></u>

	<u>31/03/2026</u>	<u>31/12/2025</u>
<b>Contrapartida mínima e integración:</b>		
Contrapartida mínima exigida:	587.953	592.347
Contrapartida mínima integrada a través de activos elegibles:	118.648.092	47.848.662
Activos disponibles:		
En cuentas abiertas en el B.C.R.A. (Nota 13.3)	118.539.146	47.768.644
En cuentas a la vista abiertas en bancos locales y en bancos del exterior.	108.946	80.018
<i>Exceso de integración de la contrapartida</i>	<u><b>118.060.139</b></u>	<u><b>47.256.315</b></u>

**13.10- Política de transparencia en materia de Gobierno Societario**


Ver estados financieros al 31 de diciembre de 2025.

Firmado a solo efecto de identificación con nuestro informe de fecha 20/05/2026  
LISICKI, LITVIN AUDITORES S.A.  
C.P.C.E.C.A.B.A. T° I - F° 228

  
GERALDINE A. GIACHELLO

Socia  
Contador Público (UBA)  
C.P.C.E.C.A.B.A. - T° 305 - F° 131

  
Miguel Alberto Kiguel  
Presidente

  
Pablo Adrian Carretino  
Gerente General

  
Dardo Víctor Battaia  
Gerente Financiero

Firmado a solo efecto de identificación con nuestro informe de fecha 20/05/2026



Sandra E. Juri  
Síndico  
Contador Público (U.B.A)  
C.P.C.E.C.A.B.A. T° 218 F° 60

**NOTAS A LOS ESTADOS FINANCIEROS INTERMEDIOS CONDENSADOS  
AL 31 DE MARZO DE 2026 PRESENTADOS EN FORMA COMPARATIVA**  
(Cifras expresadas en miles de pesos – ver (Nota 1.3.(a).))

**13. INFORMACIÓN ADICIONAL REQUERIDA POR EL B.C.R.A. (CONT)**

**13.11 - Política de Gerenciamiento de Riesgos**

Ver estados financieros al 31 de diciembre de 2025.

**13.12 - Partidas fuera de balance**

Las partidas fuera de balance se informarán para fines de control, estadísticos y para el cómputo de determinados saldos requeridos en otros regímenes informativos.


Dentro de las mismas, se encuentran incluidas, a modo de ejemplo:

- Los activos subyacentes recibidos por las operaciones de pase activo.
- Los títulos públicos y privados recibidos a plazo fijo o en préstamo de entidades financieras.
- Las compras y ventas a término de moneda extranjera.
- Los activos financieros transferidos no dados de baja se informarán por un importe igual a los montos pendientes de cobro al cierre de cada mes.
- Las garantías recibidas en respaldo de los préstamos otorgados.
- Los deudores considerados irrecuperables.
- Fondos de fideicomisos.


La Entidad registra distintas operaciones en los rubros fuera de balance, conforme a la normativa emitida por el B.C.R.A., las cuales se exponen a continuación:

<b><u>Partidas fuera de balance</u></b>	<b><u>31/03/2026</u></b>	<b><u>31/12/2025</u></b>
<b><u>Deudoras</u></b>		
Otras garantías preferidas recibidas	222.280.654	212.652.531
Otras garantías recibidas	71.706.016	75.519.293
Cuenta contingente deudora por el contrario	23.473.695	26.548.869
Créditos clasificados irrecuperables	2.004.421	1.926.739
Títulos públicos recibidos a plazo fijo	24.070.706	2.852.793
Títulos valores recibidos por pases	80.022.996	42.591.367
Valores pendientes de cobro	1.040.522	463.670
Otros valores en custodia	7.070.728	2.076.510
	<b><u>431.669.738</u></b>	<b><u>364.631.772</u></b>

Firmado a solo efecto de identificación con nuestro informe de fecha 20/05/2026  
LISICKI, LITVIN AUDITORES S.A.  
C.P.C.E.C.A.B.A. T° I - F° 228

  
GERALDINE A. GIACHELLO

Socia  
Contador Público (UBA)  
C.P.C.E.C.A.B.A. - T° 305 - F° 131

  
Miguel Alberto Kiguel  
Presidente



Pablo Adrian Carretino  
Gerente General

  
Darío Víctor Battaia  
Gerente Financiero

Firmado a solo efecto de identificación con nuestro informe de fecha 20/05/2026



Sandra E. Juri  
Síndico  
Contador Público (U.B.A)  
C.P.C.E.C.A.B.A. T° 218 F° 60

**NOTAS A LOS ESTADOS FINANCIEROS INTERMEDIOS CONDENSADOS  
AL 31 DE MARZO DE 2026 PRESENTADOS EN FORMA COMPARATIVA**  
(Cifras expresadas en miles de pesos – ver (Nota 1.3.(a).))

**13. INFORMACIÓN ADICIONAL REQUERIDA POR EL B.C.R.A. (CONT)**

**13.12 - Partidas fuera de Balance (Cont.)**

<u>Acreedoras</u>	<u>31/03/2026</u>	<u>31/12/2025</u>
Cuenta contingente acreedora por contrario	(293.986.671)	(288.171.824)
Saldos no utilizados de tarjetas de crédito	(20.115.629)	(22.669.581)
Cuenta de control acreedora por el contrario	(1.727.778)	(2.390.408)
Otras cuentas acreedoras contingentes	(3.358.066)	(3.879.288)
Cuenta de control acreedora por contrario	(29.011.868)	(3.508.933)
Títulos valores recibidos por pases	(80.022.996)	(42.591.367)
Otras garantías otorgadas	(3.446.730)	(1.420.371)
	<u><b>(431.669.738)</b></u>	<u><b>(364.631.772)</b></u>

**14. OTRAS REVELACIONES EXIGIBLES POR NIIF**

De acuerdo con la NIIF 8 la información por segmentos aplica en casos que una Entidad: a) posea instrumentos de deuda o patrimonio que se negocien en un mercado público, o b) registre o esté en proceso de registrar, sus estados financieros en una comisión de valores u otra organización reguladora, con el fin de emitir algún tipo de instrumento en un mercado público.

El Banco se encuentra inscripto ante la Comisión Nacional de Valores como Agente de Liquidación y Compensación, Agente de Negociación Integral y Agente de Colocación y Distribución Integral de Fondos Comunes de Inversión (ver Nota 13.9), y con fecha 29 de mayo de 2025, mediante Acta de Asamblea Extraordinaria N° 16, se aprobó su ingreso al régimen general de oferta pública de la CNV como emisor de Obligaciones Negociables y la creación de un programa global de emisión por hasta U\$S 300.000.000 (ver Nota 13.5).


A los efectos de la aplicación de dicha norma, la Dirección del Banco identifica los segmentos operativos sobre la base de la información interna que es revisada regularmente por la máxima autoridad en la toma de decisiones de operación, con el objeto de asignar recursos y evaluar el desempeño del negocio.

Al 31 de marzo de 2026, la Dirección considera que la actividad del Banco se gestiona como un único segmento operativo y de información, correspondiente a la actividad bancaria y financiera desarrollada en la República Argentina. En consecuencia, la información utilizada por la máxima autoridad en la toma de decisiones coincide sustancialmente con la información contable incluida en los presentes estados financieros intermedios condensados.

Firmado a solo efecto de identificación con nuestro informe de fecha 20/05/2026  
LISICKI, LITVIN AUDITORES S.A.  
C.P.C.E.C.A.B.A. T° I - F° 228

  
GERALDINE A. GIACHELLO

Socia  
Contador Público (UBA)  
C.P.C.E.C.A.B.A. - T° 305 - F° 131

  
Miguel Alberto Kiguel  
Presidente



Pablo Adrian Carretino  
Gerente General

  
Dardo Víctor Battaia  
Gerente Financiero

Firmado a solo efecto de identificación con nuestro informe de fecha 20/05/2026



Sandra E. Juri  
Síndico  
Contador Público (U.B.A)  
C.P.C.E.C.A.B.A. T° 218 F° 60

**NOTAS A LOS ESTADOS FINANCIEROS INTERMEDIOS CONDENSADOS  
AL 31 DE MARZO DE 2026 PRESENTADOS EN FORMA COMPARATIVA**

(Cifras expresadas en miles de pesos – ver (Nota 1.3.(a).)

**15. SITUACIÓN MACROECONÓMICA**

*Contexto económico, futuro impacto macroeconómico y en la Entidad*

La Entidad continúa operando en un contexto económico complejo. El escenario internacional sigue condicionado por tasas de interés que, si bien han comenzado un proceso gradual de reducción en las economías desarrolladas hacia inicios de 2026, permanecen en niveles relativamente restrictivos. A ello se suman la desaceleración del crecimiento en China y la persistencia de tensiones geopolíticas, que continúan representando riesgos para la estabilidad de los mercados financieros internacionales. En este marco, no puede descartarse la materialización de un contexto externo más adverso, con impacto sobre la actividad local y la intermediación financiera.

En el ámbito local, durante el primer trimestre de 2026 la economía continuó transitando un proceso de desinflación, aunque aún con desafíos relevantes. Según información del Instituto Nacional de Estadística y Censos (INDEC), la inflación mensual se mantuvo en niveles moderados, ubicándose en un rango cercano al 2%–3% mensual en los primeros meses del año. En términos interanuales, la inflación evidenció una significativa desaceleración respecto de los niveles observados en 2024, consolidando la tendencia iniciada durante 2025.

De acuerdo con el Relevamiento de Expectativas de Mercado (REM) del Banco Central de la República Argentina (BCRA) correspondiente a los primeros meses de 2026, la inflación esperada para los próximos doce meses continúa mostrando una tendencia descendente, reflejando una mejora en las expectativas inflacionarias, aunque aún en niveles elevados en términos históricos.

En materia cambiaria, el régimen de flotación administrada continúa vigente, con intervenciones puntuales del BCRA orientadas a moderar la volatilidad del tipo de cambio. Durante el primer trimestre de 2026, las reservas internacionales mostraron cierta estabilidad, en un contexto influido por la dinámica del comercio exterior, los compromisos de deuda y la continuidad del programa de financiamiento con el Fondo Monetario Internacional (FMI) y otros organismos multilaterales.


En cuanto a la actividad económica, los indicadores disponibles para el inicio de 2026 reflejan un desempeño moderado, con señales mixtas entre sectores. Si bien algunos sectores continúan mostrando signos de recuperación, otros evidencian una desaceleración en el ritmo de crecimiento. En el mercado laboral, la tasa de desempleo se mantiene en niveles relativamente bajos en términos históricos, aunque persisten desafíos vinculados a la informalidad y a la calidad del empleo. Asimismo, las condiciones sociales continúan mostrando mejoras graduales, en línea con la desaceleración inflacionaria, aunque aún en niveles que requieren atención.

En el sistema financiero, el crédito al sector privado continúa mostrando una recuperación gradual en términos reales durante el primer trimestre de 2026, aunque aún por debajo de los niveles históricos. La morosidad del sistema se mantiene en niveles acotados, respaldada por adecuados niveles de provisiones y solvencia. La política monetaria

Firmado a solo efecto de identificación con nuestro  
informe de fecha 20/05/2026  
LISICKI, LITVIN AUDITORES S.A.  
C.P.C.E.C.A.B.A. T° I - F° 228

  
GERALDINE A. GIACHELLO

Socia  
Contador Público (UBA)  
C.P.C.E.C.A.B.A. - T° 305 - F° 131

  
Miguel Alberto Kiguel  
Presidente



Pablo Adrian Carretino  
Gerente General

  
Dardo Víctor Battaia  
Gerente Financiero

Firmado a solo efecto de identificación con nuestro  
informe de fecha 20/05/2026



Sandra E. Juri  
Síndico  
Contador Público (U.B.A)  
C.P.C.E.C.A.B.A. T° 218 F° 60

**NOTAS A LOS ESTADOS FINANCIEROS INTERMEDIOS CONDENSADOS  
AL 31 DE MARZO DE 2026 PRESENTADOS EN FORMA COMPARATIVA**

(Cifras expresadas en miles de pesos – ver (Nota 1.3.(a).)

**15. SITUACIÓN MACROECONÓMICA (CONT.)**

ha comenzado a mostrar un sesgo menos contractivo en línea con la desaceleración inflacionaria, con ajustes graduales en las tasas de interés y medidas orientadas a sostener el financiamiento a la actividad productiva.

En el frente fiscal, el sector público nacional continúa mostrando resultados consistentes con los compromisos asumidos en el marco del programa con el FMI, manteniendo el objetivo de equilibrio fiscal. La evolución de la deuda pública se mantiene relativamente estable en relación con el Producto Bruto Interno, en un contexto de menor inflación y normalización progresiva de las variables macroeconómicas.

Riesgos macroeconómicos e impacto potencial en la Entidad


A marzo de 2026, los principales riesgos para la economía argentina continúan vinculados a la volatilidad cambiaria, la persistencia de niveles de inflación aún elevados en términos relativos y la evolución de la actividad económica. Asimismo, la dependencia del financiamiento externo y el cumplimiento de los compromisos asumidos en el marco del acuerdo con el FMI siguen siendo factores relevantes que podrían incidir en la estabilidad financiera y en las condiciones de acceso al crédito.

En este contexto, la Entidad continúa evaluando el impacto potencial de estas condiciones sobre su cartera de crédito, la valuación de sus activos financieros y su exposición cambiaria. No obstante, el Directorio y la Gerencia consideran que, a la fecha de emisión de los presentes estados financieros intermedios condensados, las circunstancias descriptas no afectan la aplicación del criterio de empresa en marcha.

Firmado a solo efecto de identificación con nuestro  
informe de fecha 20/05/2026  
LISICKI, LITVIN AUDITORES S.A.  
C.P.C.E.C.A.B.A. T° I - F° 228




GERALDINE A. GIACHELLO  
Socia  
Contador Público (UBA)  
C.P.C.E.C.A.B.A. - T° 305 - F° 131

  
Miguel Alberto Kiguel  
Presidente



Pablo Adrian Carretino  
Gerente General

  
Darío Víctor Battaia  
Gerente Financiero

Firmado a solo efecto de identificación con nuestro  
informe de fecha 20/05/2026





Sandra E. Juri  
Síndico  
Contador Público (U.B.A)  
C.P.C.E.C.A.B.A. T° 218 F° 60


**ANEXO A**  
**DETALLE DE TÍTULOS PÚBLICOS Y PRIVADOS**  
**AL 31 DE MARZO DE 2026 Y 31 DE DICIEMBRE DE 2025**  
(Cifras expresadas en miles de pesos. Ver nota 1.3.(a).)


Denominación	Tenencia					Posición sin opciones	Opciones	Posición final
	Valor Razonable	Nivel de valor razonable	Costo amortizado	Saldos s/libros al 31/03/2026	Saldos s/libros al 31/12/2025			
<b>Títulos de deuda a valor razonable con cambios en resultados</b>								
<b>Bonos del Tesoro</b>								
Bonos del tesoro \$ CER vto.31/03/2026 (TZXM6)	-	-	-	-	5.133.719	-	-	-
Bonos del Tesoro vto 23/05/2027 (TY27P)	264.788	1	-	264.788	267.136	264.788	-	264.788
Bono Provincia de Santa Fe	206.704	1	-	206.704	226.648	206.704	-	206.704
Bono del Tesoro Nacional Capitalizables Vto 30/01/2026	-	-	-	-	8.342.184	-	-	-
Bono del Tesoro Nacional Capitalizables (BONCAP) Vto 13/02/2026	-	-	-	-	5.650.889	-	-	-
<b>Total de Bonos del Tesoro</b>	<b>471.492</b>	<b>-</b>	<b>-</b>	<b>471.492</b>	<b>19.620.576</b>	<b>471.492</b>	<b>-</b>	<b>471.492</b>
<b>Letras del Tesoro</b>								
Letras Del Tesoro Nacional Capitalizables Vto 16/01/2026	-	-	-	-	22.728.973	-	-	-
Letras Del Tesoro Nacional Capitalizables Vto 27/02/2026	-	-	-	-	2.245.515	-	-	-
Letras Del Tesoro Nacional Capitalizables 17/04/2026	1.535.754	1	-	1.535.754	-	1.535.754	-	1.535.754
Letras Del Tesoro Nacional Capitalizables Vto 30/04/2026	11.259.000	1	-	11.259.000	18.878.795	11.259.000	-	11.259.000
Letras Del Tesoro Nacional Capitalizables 15/05/2026	6.630.000	1	-	6.630.000	-	6.630.000	-	6.630.000
Letras Del Tesoro Nacional Capitalizables Vto 29/05/2026	19.678.800	1	-	19.678.800	-	19.678.800	-	19.678.800
Letras Del Tesoro Nacional Capitalizables 17/07/2026	11.100.000	1	-	11.100.000	-	11.100.000	-	11.100.000
Letras Del Tesoro Nacional Capitalizables Vto 31/07/2026	4.217.850	1	-	4.217.850	-	4.217.850	-	4.217.850

Firmado a solo efecto de identificación con nuestro informe de fecha 20/05/2026  
LISICKI, LITVIN AUDITORES S.A.  
C.P.C.E.C.A.B.A. T° I - F° 228


  
GERALDINE A. GIACHELLO  
Socia  
Contador Público (UBA)  
C.P.C.E.C.A.B.A. - T° 305 - F° 131

  
Miguel Alberto Kiguel  
Presidente

  
Pablo Adrian Carretino  
Gerente General

  
Dardo Víctor Battaia  
Gerente Financiero


Firmado a solo efecto de identificación con nuestro informe de fecha 20/05/2026

  
Sandra E. Juri  
Síndico  
Contador Público (U.B.A)  
C.P.C.E.C.A.B.A. T° 218 F° 60


**ANEXO A (Cont.)  
DETALLE DE TÍTULOS PÚBLICOS Y PRIVADOS  
AL 31 DE MARZO DE 2026 Y 31 DE DICIEMBRE DE 2025**  
(Cifras expresadas en miles de pesos. Ver nota 1.3.(a).)

Denominación	Tenencia					Posición sin opciones	Opciones	Posición final
	Valor Razonable	Nivel de valor razonable	Costo amortizado	Saldos s/libros al 31/03/2026	Saldos s/libros al 31/12/2025			
Letras Del Tesoro Nacional Capitalizables Tasa TAMAR Vto 27/02/2026	-	-	-	-	4.629.409	-	-	-
Letras Del Tesoro Nacional Capitalizables Tasa TAMAR Vto 30/04/2026	452.280	-	-	452.280	450.902	452.280	-	452.280
Letras Del Tesoro Nacional Capitalizables Tasa TAMAR Vto 31/08/2026	3.528.000	-	-	3.528.000	-	3.528.000	-	3.528.000
Letras Del Tesoro Nacional – CER Vto 15/05/2026	4.310.000	-	-	4.310.000	-	4.310.000	-	4.310.000
Letras Del Tesoro Nacional – CER Vto 31/07/2026	5.641.920	-	-	5.641.920	-	5.641.920	-	5.641.920
Letras Del Tesoro Nacional – CER Vto 30/09/2026	3.591.000	-	-	3.591.000	-	3.591.000	-	3.591.000
<b>Total de Letras del tesoro:</b>	<b>71.944.604</b>	-	-	<b>71.944.604</b>	<b>48.933.594</b>	<b>71.944.604</b>	-	<b>71.944.604</b>
<b>Total Títulos de deuda a valor razonable con cambios en resultados</b>	<b>72.416.096</b>	-	-	<b>72.416.096</b>	<b>68.554.170</b>	<b>72.416.096</b>	-	<b>72.416.096</b>
<b>Otros Títulos de deuda Medición a costo amortizado</b>								
<b>Bonos del Tesoro</b>								
Bonos del tesoro \$ CER vto.30/06/2028 TZX28	2.119.560	1	-	2.029.746	-	2.029.746	-	2.029.746
Bonos del tesoro \$ CER vto.31/07/2027 T TZXM7	8.537.650	1	-	8.052.777	-	8.052.777	-	8.052.777
<b>Total bonos del tesoro a costo amortizado</b>	<b>10.657.210</b>	-	-	<b>10.082.523</b>	-	<b>10.082.523</b>	-	<b>10.082.523</b>
<b>Títulos Privados ON</b>								
ON Gemsa Clase VII	13.536	2	-	13.536	111.091	13.536	-	13.536
ON Petrolera Aconcagua XVIII	323.404	2	-	323.404	326.876	323.404	-	323.404
ON Petrolera Aconcagua XX	204.175	2	-	204.175	213.555	204.175	-	204.175
ON Credicuotas XV	384.663	2	-	384.663	428.857	384.663	-	384.663
ON Credicuotas XII	521.586	2	-	521.586	586.269	521.586	-	521.586
ON REBA Subordinada	246.395	2	-	246.395	274.854	246.395	-	246.395
<b>Total títulos privados ON</b>	<b>1.693.759</b>	-	-	<b>1.693.759</b>	<b>1.941.502</b>	<b>1.693.759</b>	-	<b>1.693.759</b>
<b>Total Otros Títulos de deuda a costo amortizado</b>	<b>12.350.969</b>	-	-	<b>11.776.282</b>	<b>1.941.502</b>	<b>11.776.282</b>	-	<b>11.776.282</b>

Firmado a solo efecto de identificación con nuestro informe de fecha 20/05/2026  
LISICKI, LITVIN AUDITORES S.A.  
C.P.C.E.C.A.B.A. T° I - F° 228


  
GERALDINE A. GIACHELLO

Socia  
Contador Público (UBA)  
C.P.C.E.C.A.B.A. - T° 305 - F° 131

  
Miguel Alberto Kiguel  
Presidente



Pablo Adrian Carretino  
Gerente General

  
Darío Víctor Battaia  
Gerente Financiero

Firmado a solo efecto de identificación con nuestro informe de fecha 20/05/2026




Sandra E. Juri  
Síndico  
Contador Público (U.B.A)  
C.P.C.E.C.A.B.A. T° 218 F° 60


**ANEXO A (Cont.)  
DETALLE DE TÍTULOS PÚBLICOS Y PRIVADOS  
AL 31 DE MARZO DE 2026 Y 31 DE DICIEMBRE DE 2025**  
(Cifras expresadas en miles de pesos. Ver nota 1.3.(a).)

Denominación	Tenencia					Posición sin opciones	Opciones	Posición final
	Valor Razonable	Nivel de valor razonable	Costo amortizado	Saldos s/libro al 31/03/2026	Saldos s/libros al 31/12/2025			
<b>Total de Títulos de deuda a valor razonable con cambios en resultados y Otros Títulos de deuda a costo amortizado</b>	<b>84.767.065</b>	-	-	<b>84.192.378</b>	<b>70.495.672</b>	<b>84.192.378</b>	-	<b>84.192.378</b>
<b>Inversiones en instrumento de patrimonio:</b>								
Play Digital S.A.	103.681	3	-	103.681	113.470	103.681	-	103.681
A3 Mercados S.A.	1.855.352	2	-	1.855.352	1.786.667	1.855.352	-	1.855.352
<b>Total Inversiones en instrumento de patrimonio</b>	<b>1.959.033</b>	-	-	<b>1.959.033</b>	<b>1.900.137</b>	<b>1.959.033</b>	-	<b>1.959.033</b>

Firmado a solo efecto de identificación con nuestro informe de fecha 20/05/2026  
LISICKI, LITVIN AUDITORES S.A.  
C.P.C.E.C.A.B.A. T° I - F° 228

  
GERALDINE A. GIACHELLO

Socia  
Contador Público (UBA)  
C.P.C.E.C.A.B.A. - T° 305 - F° 131

  
Miguel Alberto Kiguel  
Presidente

  
Pablo Adrian Carretino

Gerente General

  
Darío Víctor Battaia  
Gerente Financiero

Firmado a solo efecto de identificación con nuestro informe de fecha 20/05/2026



Sandra E. Juri  
Síndico  
Contador Público (U.B.A)  
C.P.C.E.C.A.B.A. T° 218 F° 60

**ANEXO B  
CLASIFICACIÓN DE PRÉSTAMOS Y OTRAS FINANCIACIONES  
POR SITUACIÓN Y GARANTÍAS RECIBIDAS**

**AL 31 DE MARZO DE 2026 Y 31 DE DICIEMBRE DE 2025**

(Cifras expresadas en miles de pesos- ver nota 1.3.(a).)


Concepto	Saldos al	
	31/03/2026	31/2/2025
<b>CARTERA COMERCIAL</b>	<b>6.003.474</b>	<b>3.249.844</b>
<b>Situación normal</b>	<b>6.003.474</b>	<b>3.249.844</b>
Con otras garantías preferidas	1.358.073	-
Sin garantías ni contragarantías preferida	4.645.401	3.249.844
<b>CARTERA DE CONSUMO Y VIVIENDA</b>	<b>422.093.761</b>	<b>416.173.419</b>
<b>Situación normal</b>	<b>349.883.517</b>	<b>361.186.141</b>
Con garantías y contragarantías preferidas "A"	3.086.482	4.104.603
Con otras garantías preferidas	188.381.982	188.709.766
Sin garantías ni contragarantías preferida	158.415.053	168.371.772
<b>Riesgo bajo</b>	<b>28.103.793</b>	<b>22.959.070</b>
Con otras garantías preferidas	18.046.498	14.352.648
Sin garantías ni contragarantías preferidas	10.057.295	8.606.422
<b>Riesgo medio</b>	<b>18.144.313</b>	<b>14.418.481</b>
Con otras garantías preferidas	7.881.938	3.439.129
Sin garantías ni contragarantías preferidas	10.262.375	10.979.352
<b>Riesgo alto</b>	<b>20.351.745</b>	<b>14.795.334</b>
Con otras garantías preferidas	2.986.295	2.117.102
Sin garantías ni contragarantías preferidas	17.365.450	12.678.232
<b>Irrecuperable</b>	<b>5.610.393</b>	<b>2.814.393</b>
Con otras garantías preferidas	979.047	410.454
Sin garantías ni contragarantías preferidas	4.631.346	2.403.939
<b>TOTAL GENERAL (1)</b>	<b>428.097.235</b>	<b>419.423.263</b>

Cifras presentadas de acuerdo a lo requerido por el B.C.R.A.


A continuación, se presenta una conciliación con el estado de situación financiera:(1) Incluye


- Préstamos y otras financiaciones	430.328.822	424.970.569
- Ajustes de cartera a costo amortizado	(18.390.706)	(18.537.417)
- Previsiones por préstamos y otras financiaciones (Anexo R)	13.260.256	9.680.247
- Intereses devengados a cobrar por Préstamos al personal	(75.510)	23.004
- Obligaciones Negociables	2.974.373	3.286.860
<b>Total</b>	<b>428.097.235</b>	<b>419.423.263</b>


Firmado a solo efecto de identificación con nuestro informe de fecha 20/05/2026  
LISICKI, LITVIN AUDITORES S.A.  
C.P.C.E.C.A.B.A. T° I - F° 228

  
GERALDINE A. GIACHELLO

Socia  
Contador Público (UBA)  
C.P.C.E.C.A.B.A. - T° 305 - F° 131

  
Miguel Alberto Kiguel  
Presidente

  
Pablo Adrian Carretino  
Gerente General

  
Darío Víctor Battaia  
Gerente Financiero

Firmado a solo efecto de identificación con nuestro informe de fecha 20/05/2026




Sandra E. Juri  
Síndico  
Contador Público (U.B.A)  
C.P.C.E.C.A.B.A. T° 218 F° 60

**ANEXO C**  
**CONCENTRACIÓN DE PRÉSTAMOS Y OTRAS FINANCIACIONES**  
**AL 31 DE MARZO DE 2026 Y 31 DE DICIEMBRE 2025**  
(Cifras expresadas en miles de pesos- ver nota 1.3.(a).)

Número de clientes	Financiaciones			
	31/03/2026		31/12/2025	
	Saldo de deuda	% sobre cartera total	Saldo de deuda	% sobre cartera total
10 mayores clientes	19.183.230	4	19.162.002	4
50 siguientes mayores clientes	26.120.108	6	27.990.040	7
100 siguientes mayores clientes	25.475.483	6	25.697.099	6
Resto de clientes	357.318.414	84	346.574.122	83
<b>Total (1)</b>	<b>428.097.235</b>	<b>100%</b>	<b>419.423.263</b>	<b>100%</b>

(1) Conciliación: Ver punto (1) en Anexo B

Firmado a solo efecto de identificación con nuestro informe de fecha 20/05/2026  
LISICKI, LITVIN AUDITORES S.A.  
C.P.C.E.C.A.B.A. T° I - F° 228

  
GERALDINE A. GIACHELLO

Socia  
Contador Público (UBA)  
C.P.C.E.C.A.B.A. - T° 305 - F° 131

  
Miguel Alberto Kiguel  
Presidente



Pablo Adrian Carretino  
Gerente General

  
Darío Víctor Battaia  
Gerente Financiero

Firmado a solo efecto de identificación con nuestro informe de fecha 20/05/2026



Sandra E. Juri  
Síndico  
Contador Público (U.B.A)  
C.P.C.E.C.A.B.A. T° 218 F° 60

**ANEXO D  
APERTURA POR PLAZOS DE PRÉSTAMOS Y OTRAS FINANCIACIONES  
AL 31 DE MARZO DE 2026**

(Cifras expresadas en miles de pesos- ver nota 1.3.(a).)


El presente anexo expone las cifras contractuales de acuerdo con lo establecido por el B.C.R.A.

Concepto	Cartera vencida	Plazos que restan para su vencimiento						Saldo al 31/03/2026
		1 mes	3 meses	6 meses	12 meses	24 meses	Más de 24 meses	
Sector financiero	2.842	-	-	-	-	23	-	2.865
Sector privado no financiero y residentes en el exterior	29.898.075	50.955.416	70.786.780	112.859.914	152.156.522	142.074.676	75.181.369	633.912.752
<b>Total</b>	<b>29.900.917</b>	<b>50.955.416</b>	<b>70.786.780</b>	<b>112.859.914</b>	<b>152.156.522</b>	<b>142.074.699</b>	<b>75.181.369</b>	<b>633.915.617</b>

La conciliación con el Estado de Situación Financiera es la detallada a continuación:

Préstamos y otras financiaciones	430.328.822
Previsiones (Anexo R)	13.260.256
Ajustes de cartera a costo amortizado	(18.390.706)
Intereses contractuales no devengados	208.717.245
<b>Total según anexo D</b>	<b>633.915.617</b>


Firmado a solo efecto de identificación con nuestro informe de fecha 20/05/2026  
LISICKI, LITVIN AUDITORES S.A.  
C.P.C.E.C.A.B. A. T° I - F° 228



---


GERALDINE A. GIACHELLO  
Socia  
Contador Público (UBA)  
C.P.C.E.C.A.B.A. - T° 305 - F° 131

  
Miguel Alberto Kiguel  
Presidente

  
Pablo Adrian Carretino  
Gerente General

  
Dardo Victor Battaia  
Gerente Financiero


Firmado a solo efecto de identificación con nuestro informe de fecha 20/05/2026

  
Sandra E. Juri  
Síndico  
Contador Público (U.B.A)  
C.P.C.E.C.A.B.A. T° 218 F° 60


**ANEXO H  
CONCENTRACIÓN DE LOS DEPÓSITOS  
AL 31 DE MARZO DE 2026 Y 31 DE DICIEMBRE DE 2025**  
(Cifras expresadas en miles de pesos- ver nota 1.3.(a).)


Número de Clientes	Depósitos			
	31/03/2026		31/12/2025	
	Saldo de deuda	% sobre cartera total	Saldo de deuda	% sobre cartera total
10 mayores clientes	552.336.342	82	453.569.498	83
50 siguientes mayores clientes	38.454.530	6	27.002.620	5
100 siguientes mayores clientes	10.364.574	2	8.315.950	2
Resto de clientes	64.768.027	10	52.824.306	10
<b>Total</b>	<b>665.923.473</b>	<b>100</b>	<b>541.712.374</b>	<b>100</b>

Firmado a solo efecto de identificación con nuestro informe de fecha 20/05/2026  
LISICKI, LITVIN AUDITORES S.A.  
C.P.C.E.C.A.B. A. T° I - F° 228


  
GERALDINE A. GIACHELLO  
Socia  
Contador Público (UBA)  
C.P.C.E.C.A.B.A. - T° 305 - F° 131

  
Miguel Alberto Kiguel  
Presidente

  
Pablo Adrian Carretino  
Gerente General

  
Dardo Victor Battaia  
Gerente Financiero

Firmado a solo efecto de identificación con nuestro informe de fecha 20/05/2026

  
Sandra E. Juri  
Síndico  
Contador Público (U.B.A)  
C.P.C.E.C.A.B.A. T° 218 F° 60

**ANEXO I  
APERTURA DE PASIVOS FINANCIEROS POR PLAZOS REMANENTES  
AL 31 DE MARZO DE 2026**


(Cifras expresadas en miles de pesos- ver nota 1.3.(a).)

Concepto	Plazos que restan para su vencimiento						Saldo al 31/03/2026
	1 mes	3 meses	6 meses	12 meses	24 meses	más de 24 meses	
<b>Depósitos</b>							
Sector Privado no Financiero y Residentes en el exterior	299.278.722	261.615.481	80.217.033	3.454.774	537.141	-	645.103.151
Sector público no financiero	22.448.931	7.063.426	-	-	-	-	29.512.357
<b>Total Depósitos</b>	<b>321.727.653</b>	<b>268.678.907</b>	<b>80.217.033</b>	<b>3.454.774</b>	<b>537.141</b>	<b>-</b>	<b>674.615.508</b>
<b>Pasivos a valor razonable con cambios en resultado</b>	<b>1.071.969</b>	-	-	-	-	-	<b>1.071.969</b>
<b>Otros pasivos financieros</b>	<b>5.273.470</b>	<b>27.158</b>	<b>154.098</b>	<b>279.160</b>	<b>525.846</b>	<b>429.001</b>	<b>6.688.733</b>
<b>Financiamientos recibidas del B.C.R.A. y otras Instituciones Financieras</b>	<b>2.105</b>	-	-	-	-	-	<b>2.105</b>
<b>Obligaciones Negociables Subordinadas</b>	-	-	-	-	-	<b>10.202.643</b>	<b>10.202.643</b>
<b>Total (1)</b>	<b>328.075.197</b>	<b>268.706.065</b>	<b>80.371.131</b>	<b>3.733.934</b>	<b>1.062.987</b>	<b>10.631.644</b>	<b>692.580.958</b>


(1) En el presente anexo se expone la caída de flujos futuros contractuales, incluyendo los intereses a devengar hasta el vencimiento de los contratos.

Depósitos 665.923.473  
Pasivos a valor razonable con cambios en Rdos 1.071.969  
Otros pasivos financieros 5.187.113  
Financiamientos recibidas del B.C.R.A. y otras inst. 2.105  
Obligaciones Negociables Subordinadas 10.202.643  
Intereses contractuales no devengados 10.193.655  
**Total según Anexo I 692.580.958**

Firmado a solo efecto de identificación con nuestro informe de fecha 20/05/2026  
LISICKI, LITVIN AUDITORES S.A.  
C.P.C.E.C.A.B. A. T° I - F° 228

  
GERALDINE A. GIACHELLO  
Socia  
Contador Público (UBA)  
C.P.C.E.C.A.B.A. - T° 305 - F° 131

  
Miguel Alberto Kiguel  
Presidente

  
Pablo Adrian Carretino  
Gerente General

  
Dardo Victor Battaia  
Gerente Financiero


Firmado a solo efecto de identificación con nuestro informe de fecha 20/05/2026

  
Sandra E. Juri  
Síndico  
Contador Público (U.B.A)  
C.P.C.E.C.A.B.A. T° 218 F° 60


**ANEXO J  
MOVIMIENTO DE PROVISIONES  
AL 31 DE MARZO DE 2026 Y 31 DE DICIEMBRE DE 2025**  
(Cifras expresadas en miles de pesos- ver nota 1.3.(a).)


Detalle	Saldo al comienzo del ejercicio	Aumento	Disminuciones		Resultado monetario generado por provisiones	Saldo al 31/03/2026	Saldo al 31/12/2025
			Desafectaciones	Aplicaciones			
Provisión por Juicios	20.252	-	-	-	(1.747)	18.505	20.252
Límites no utilizados TC	5.543	4.097	-	-	(478)	9162	5.543
Adelantos en CC	1.409	5.804	-	-	(122)	7.091	1.409
<b>Total de Provisiones</b>	<b>27.204</b>	<b>9.901</b>	-	-	<b>(2.347)</b>	<b>34.758</b>	<b>27.204</b>

Firmado a solo efecto de identificación con nuestro informe de fecha 20/05/2026  
LISICKI, LITVIN AUDITORES S.A.  
C.P.C.E.C.A.B. A. T° I - F° 228


  
GERALDINE A. GIACHELLO  
Socia  
Contador Público (UBA)  
C.P.C.E.C.A.B.A. - T° 305 - F° 131

  
Miguel Alberto Kiguel  
Presidente

  
Pablo Adrian Carretino  
Gerente General

  
Dardo Victor Battaia  
Gerente Financiero


Firmado a solo efecto de identificación con nuestro informe de fecha 20/05/2026

  
Sandra E. Juri  
Síndico  
Contador Público (U.B.A)  
C.P.C.E.C.A.B.A. T° 218 F° 60


**ANEXO L**  
**SALDOS EN MONEDA EXTRANJERA**  
**AL 31 DE MARZO DE 2026 Y 31 DE DICIEMBRE DE 2025**  
(Cifras expresadas en miles de pesos- ver nota 1.3.(a).)


Rubros	Casa matriz y sucursales en el país	Saldo al 31/03/2026			Saldo al 31/12/2025
		Dólar	Euro	Otras	
<b>ACTIVO</b>					
Efectivo y depósitos en bancos	110.872.878	110.855.195	3.012	14.671	36.734.683
Préstamos y otras financiaciones - Sector privado no financiero y residentes en el exterior	39.974.875	39.974.875	-	-	37.026.072
Otros activos financieros	118.331	118.331	-	-	200.189
Activos financieros entregados en garantía	392.617	392.617	-	-	453.293
<b>TOTAL ACTIVO</b>	<b>151.358.701</b>	<b>151.341.018</b>	<b>3.012</b>	<b>14.671</b>	<b>74.414.237</b>

Firmado a solo efecto de identificación con nuestro informe de fecha 20/05/2026  
LISICKI, LITVIN AUDITORES S.A.  
C.P.C.E.C.A.B. A. T° I - F° 228


  
GERALDINE A. GIACHELLO  
Socia  
Contador Público (UBA)  
C.P.C.E.C.A.B.A. - T° 305 - F° 131

  
Miguel Alberto Kiguel  
Presidente

  
Pablo Adrian Carretino  
Gerente General

  
Dardo Victor Battaia  
Gerente Financiero


Firmado a solo efecto de identificación con nuestro informe de fecha 20/05/2026

  
Sandra E. Juri  
Síndico  
Contador Público (U.B.A)  
C.P.C.E.C.A.B.A. T° 218 F° 60


**ANEXO L (Cont.)  
SALDO EN MONEDA EXTRANJERA  
AL 31 DE MARZO DE 2026 Y 31 DE DICIEMBRE DE 2025**  
(Cifras expresadas en miles de pesos- ver nota 1.3.(a).)

Rubros	Casa matriz y sucursales en el país	Saldo al 31/03/2026			Saldo al 31/12/2025
		Dólar	Euro	Otras	
<b>PASIVO</b>					
Depósitos - Sector privado no financiero y residentes en el exterior	(151.133.260)	(151.133.260)	-	-	(72.556.105)
Pasivos a valor razonable con cambios en resultados	(1.071.969)	(1.071.969)	-	-	(2.196.650)
Otros pasivos financieros	(65.035)	(65.035)	-	-	(14.789)
Otros pasivos no financieros	(1.211.218)	(1.211.218)	-	-	(1.141.294)
<b>TOTAL PASIVO</b>	<b>(153.481.482)</b>	<b>(153.481.482)</b>	-	-	<b>(75.908.838)</b>

Firmado a solo efecto de identificación con nuestro informe de fecha 20/05/2026  
LISICKI, LITVIN AUDITORES S.A.  
C.P.C.E.C.A.B. A. T° I - F° 228


  
GERALDINE A. GIACHELLO  
Socia  
Contador Público (UBA)  
C.P.C.E.C.A.B.A. - T° 305 - F° 131

  
Miguel Alberto Kiguel  
Presidente

  
Pablo Adrian Carretino  
Gerente General

  
Dardo Victor Battaia  
Gerente Financiero

Firmado a solo efecto de identificación con nuestro informe de fecha 20/05/2026


  
Sandra E. Juri  
Síndico  
Contador Público (U.B.A)  
C.P.C.E.C.A.B.A. T° 218 F° 60

**ANEXO O  
INSTRUMENTOS FINANCIEROS DERIVADOS  
AL 31 DE MARZO DE 2026**


(Cifras expresadas en miles de pesos- ver nota 1.3.(a).)

Tipo de contrato	Tipo de cobertura	Objetivo de las operaciones realizadas	Activo subyacente	Tipo de liquidación	Ámbito de negociación o contraparte	Plazo promedio ponderado originalmente pactado	Plazo promedio ponderado residual	Plazo promedio ponderado de liquidación de diferencias	Monto
Operaciones de pase	No aplicable	Intermediación –cuenta propia	Títulos Públicos Nacionales	Otra	OTC	1	1	1	87.027.165
<b>Total</b>									<b>87.027.165</b>

Firmado a solo efecto de identificación con nuestro informe de fecha 20/05/2026  
LISICKI, LITVIN AUDITORES S.A.  
C.P.C.E.C.A.B. A. T° 1 - F° 228


  
GERALDINE A. GIACHELLO  
Socia  
Contador Público (UBA)  
C.P.C.E.C.A.B.A. - T° 305 - F° 131

  
Miguel Alberto Kiguel  
Presidente

  
Pablo Adrian Carretino  
Gerente General

  
Dardo Victor Battaia  
Gerente Financiero

Firmado a solo efecto de identificación con nuestro informe de fecha 20/05/2026

  
Sandra E. Juri  
Síndico  
Contador Público (U.B.A)  
C.P.C.E.C.A.B.A. T° 218 F° 60

**ANEXO R  
CORRECCIÓN DEL VALOR POR PÉRDIDAS - PREVISIONES POR RIESGO DE INCOBRABILIDAD  
AL 31 DE MARZO DE 2026 Y 31 DE DICIEMBRE DE 2025**


(Cifras expresadas en miles de pesos- ver nota 1.3.(a).)

Detalle	Saldos al inicio del ejercicio	PCE (*) de los próximos 12 meses	PCE (*) de vida restante del activo financiero		Resultado monetario generado por provisiones	Saldos al 31/03/2026	Saldos al 31/12/2025
			IF (**) con incremento significativo del riesgo crediticio	IF (**) con deterioro crediticio			
<b>Préstamos y otras financiaciones</b>							
Sector privado no financiero y residentes del exterior	<b>9.680.247</b>	<b>399.779</b>	<b>306.520</b>	<b>3.708.885</b>	<b>(835.175)</b>	<b>13.260.256</b>	<b>9.680.247</b>
Adelantos	568.139	18.094	13.873	167.866	(49.017)	718.955	568.139
Documentos	2.185.869	85.471	65.533	792.943	(188.589)	2.941.227	2.185.869
Hipotecarios	178.410	6.787	5.203	62.962	(15.393)	237.969	178.410
Prendarios	2.107.470	86.018	65.952	798.017	(181.824)	2.875.633	2.107.470
Personales	2.495.017	106.448	81.617	987.557	(215.261)	3.455.378	2.495.017
Tarjetas de crédito	1.069.321	47.633	36.521	441.905	(92.257)	1.503.123	1.069.321
Otros créditos	1.076.021	49.328	37.821	457.635	(92.834)	1.527.971	1.076.021
<b>Otros títulos de deuda</b>	<b>1.345.358</b>	<b>5</b>	<b>739</b>	<b>50.585</b>	<b>(116.073)</b>	<b>1.280.614</b>	<b>1.345.358</b>
<b>Total de provisiones</b>	<b>11.025.605</b>	<b>399.784</b>	<b>307.259</b>	<b>3.759.470</b>	<b>(951.248)</b>	<b>14.540.870</b>	<b>11.025.605</b>

(\*) PCE: Pérdida Crediticia Esperada. (\*\*) IF: Instrumentos Financieros.

Firmado a solo efecto de identificación con nuestro informe de fecha 20/05/2026

LISICKI, LITVIN AUDITORES S.A.  
C.P.C.E.C.A.B. A. T° I - F° 228



GERALDINE A. GIACHELLO  
Socia

Contador Público (UBA)  
C.P.C.E.C.A.B.A. - T° 305 - F° 131

Miguel Alberto Kiguel  
Presidente

Pablo Adrian Carretino  
Gerente General

Dardo Victor Battaia  
Gerente Financiero

Firmado a solo efecto de identificación con nuestro informe de fecha 20/05/2026

Sandra E. Juri  
Síndico  
Contador Público (U.B.A)  
C.P.C.E.C.A.B.A. T° 218 F° 60

**RESEÑA INFORMATIVA CORRESPONDIENTE AL PERIODO FINALIZADO EL 31 DE MARZO DE 2026 PRESENTADO EN FORMA COMPARATIVA CON EL EJERCICIO ANTERIOR**

Los estados financieros correspondientes al periodo finalizado el 31 de marzo de 2026, son preparados de acuerdo con la normativa del B.C.R.A. que establece que las entidades bajo su supervisión presenten estados financieros preparados de acuerdo con las Normas Internacionales de Información Financiera (en adelante "NIIF") emitidas por el Consejo de Normas Internacionales de Contabilidad (IASB, por su sigla en inglés).

**SÍNTESIS DE INFORMACIÓN FINANCIERA DEL BANCO**

Los cuadros que se incluyen a continuación muestran información financiera y estadística relacionada con Banco del Sol S.A., correspondiente a los periodos finalizados el 31 de marzo de cada año.

**Resumen del Estado de Situación Financiera**

A continuación, se expone la evolución financiera de la Entidad con datos comparativos correspondientes a los periodos finalizados el 31 de marzo de cada año.

ESTADO DE SITUACION FINANCIERA							
RUBRO	31 de marzo			Variaciones			
	2026	2025	2024	2026 vs. 2025	%	2025 vs. 2024	%
Efectivo y Depósitos en Bancos	119.447.505	14.967.913	1.347.371	104.479.592	698%	13.620.542	1011%
Títulos de deuda a valor razonable con cambios en resultados	72.416.096	4.718.148	26.944.721	67.697.948	1435%	(22.226.573)	(82%)
Instrumentos derivados	-	735	163.459	(735)	(100%)	(162.724)	(100%)
Operaciones de pase	87.027.165	-	72.674.899	87.027.165	100%	(72.674.899)	(100%)
Otros activos financieros	2.149.874	1.390.156	355.173	759.718	55%	1.034.983	291%
Préstamos y otras financiaciones	430.328.822	266.929.036	25.333.677	163.399.786	61%	241.595.359	954%
Otros títulos de deuda	11.776.282	152.291.355	3.812.204	(140.515.073)	(92%)	148.479.151	3895%
Activos financieros entregados en garantía	10.894.154	5.197.339	1.742.950	5.696.815	110%	3.454.389	198%
Activo por impuesto a las ganancias corriente	159.632	210.854	114.857	(51.222)	(24%)	95.997	84%
Inversiones en instrumentos de Patrimonio	1.959.033	469.956	1.693	1.489.077	317%	468.263	27659%
Propiedad, planta y equipo	2.209.933	1.438.600	1.407.361	771.333	54%	31.239	2%
Activos intangibles	62.280.852	62.148.255	37.254.831	132.597	0%	24.893.424	67%
Otros activos no financieros	4.818.447	6.225.541	1.723.316	(1.407.094)	(23%)	4.502.225	261%
<b>TOTAL ACTIVO</b>	<b>805.467.795</b>	<b>515.987.888</b>	<b>172.876.512</b>	<b>289.479.907</b>	<b>56%</b>	<b>343.111.376</b>	<b>198%</b>

RUBRO	31 de marzo			Variaciones			
	2026	2025	2024	2026 vs. 2025	%	2025 vs. 2024	%
Depósitos	665.923.473	386.150.735	120.496.672	279.772.738	72%	265.654.063	220%
Pasivos a valor razonable con cambios en resultado	1.071.969	915.646	381.084	156.323	17%	534.562	140%
Otros pasivos financieros	5.187.113	4.177.072	1.163.053	1.010.041	24%	3.014.019	259%
Financiaciones recibidas del BCRA y otras instituciones financieras	2.105	55	56	2.050	3727%	(1)	(2%)
Obligaciones Negociables Subordinadas	10.202.643	-	-	10.202.643	100%	-	-
Provisiones	34.758	320.699	2.977	(285.941)	(89%)	317.722	10673%
Pasivo por impuesto a las ganancias diferido	2.226.120	2.399.913	2.393.588	(173.793)	(7%)	6.325	-
Otros pasivos no financieros	17.100.214	11.469.171	5.674.410	5.631.043	49%	5.794.761	102%
<b>TOTAL PASIVO</b>	<b>701.748.395</b>	<b>405.433.291</b>	<b>130.111.840</b>	<b>296.315.104</b>	<b>73%</b>	<b>275.321.451</b>	<b>212%</b>

RUBRO	31 de marzo			Variaciones			
	2026	2025	2024	2026 vs. 2025	%	2026 vs. 2024	%
Capital Social	69.543.090	69.543.086	7.018.891	4	-	62.524.199	891%
Aportes no Capitalizados	5.216.638	1.443.406	1.900.000	3.773.232	3	3.316.638	175%
Ajuste al capital	39.119.346	38.830.954	104.478.570	288.392	-	(65.359.224)	(63%)
Ganancias reservadas	552.605	552.605	354.393	-	-	198.212	56%
Resultados no Asignados	17.054.878	(1.776.322)	(67.807.813)	18.831.200	(1060%)	84.862.691	(125%)
Resultados del ejercicio	(27.757.157)	1.960.868	(3.179.369)	(29.728.025)	(1516%)	(24.587.788)	773%
<b>TOTAL PATRIMONIO NETO</b>	<b>103.719.400</b>	<b>110.554.597</b>	<b>42.764.672</b>	<b>(6.835.197)</b>	<b>(6%)</b>	<b>60.954.728</b>	<b>143%</b>

Fuente: Estados financieros de la Entidad a cada fecha. Los saldos comparativos fueron reexpresados a moneda homogénea del 31.03.26

**Activo**


A continuación, se expondrán las principales variaciones del Activo.

El total del Activo del Banco al 31 de marzo de 2026 ascendió a \$ 805.467.795, que comparados con el saldo de \$ 515.987.888 registrados al 31 de marzo de 2025, representa un aumento del 56%.

A continuación, se presenta la composición detallada del activo al 31 de marzo de 2026:

Firmado a solo efecto de identificación con nuestro informe de fecha 20/05/2026


LISICKI, LITVIN AUDITORES S.A.  
C.P.C.E.C.A.B.A. T° I - F° 228



GERALDINE A. GIACHELLO  
Socia  
Contador Público (UBA)  
C.P.C.E.C.A.B.A. - T°305 - F°131

Firmado a solo efecto de identificación con nuestro informe de fecha 20/05/2026

Miguel Alberto Kiguel  
Presidente




Pablo Adrián Carretino  
Gerente General



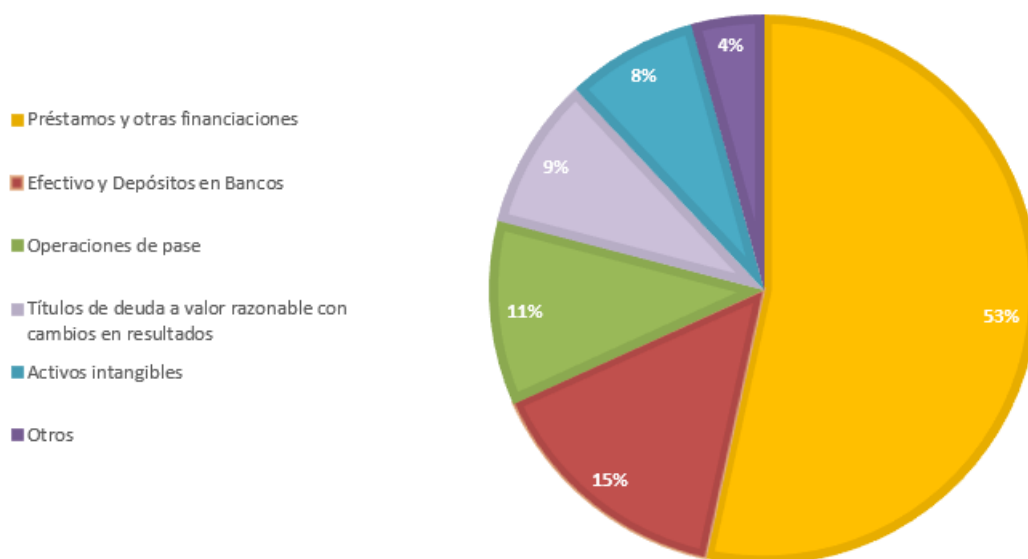
Dardo Víctor Battaia  
Gerente Financiero

Firmado a solo efecto de identificación con nuestro informe de fecha 20/05/2026



Sandra E. Juri  
Sindico  
Contador Público (U.B.A.)  
C. P. C. E. C.A.B.A. T° 218 F° 60

## DISTRIBUCIÓN DEL ACTIVO 2026



Las Disponibilidades registraron al 31 de marzo de 2026 un incremento del orden de 698% con relación al saldo registrado al cierre del mismo período del ejercicio anterior, dicha variación guarda relación con la operatoria de moneda extranjera.

En ese mismo lapso, la cartera de Títulos de deuda a valor razonable con cambios en resultados muestra un incremento del orden del 1.435 % registrando un saldo de \$ 72.416.096, este incremento se debe principalmente a un cambio estratégico en la política de inversiones del Banco.

La cartera de Préstamos registró un incremento del orden del 61% entre el 31 de marzo de 2026 y el 31 de marzo de 2025.

El principal componente que explica la cartera de financiaciones lo constituyen los préstamos prendarios, por un 44% del total. En segundo término, se encuentran los documentos por un 24%, luego los préstamos personales por un 10%, y los préstamos a pymes por un 8%.

Firmado a solo efecto de identificación con nuestro informe de fecha 20/05/2026

LISICKI, LITVIN AUDITORES S.A.  
C.P.C.E.C.A.B.A. T° I - F° 228

GERALDINE A. GIACHELLO  
Socia  
Contador Público (UBA)  
C.P.C.E.C.A.B.A. - T° 305 - F° 131

Miguel Alberto Kiguel  
Presidente

Pablo Adrián Carretino  
Gerente General

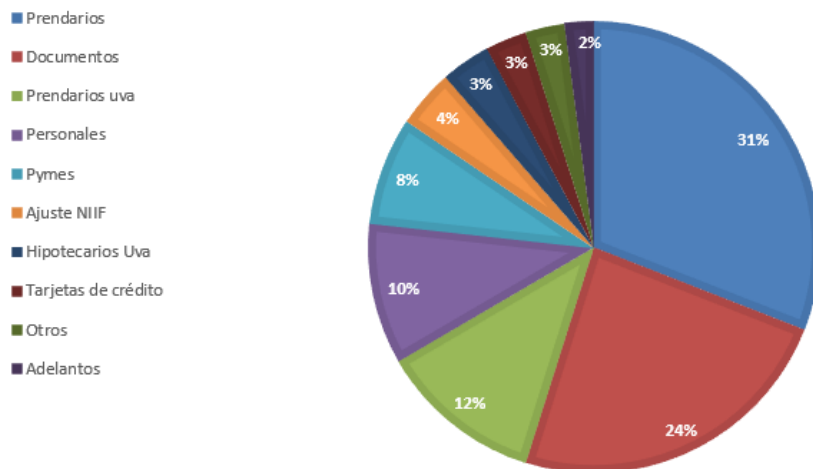
Dardo Víctor Battaia  
Gerente Financiero

Firmado a solo efecto de identificación con nuestro informe de fecha 20/05/2026

Sandra E. Juri  
Síndico  
Contador Público (U.B.A)  
C. P. C. E. C.A.B.A. T° 218 F° 60

## Apertura de Préstamos por productos:

### APERTURA PRESTAMOS POR PRODUCTO



El rubro Otros títulos de deuda presenta una disminución del 92% con respecto a marzo 2025, principalmente por el cambio de valuación que se mencionó anteriormente y por disminución de la cartera de obligaciones negociables.

El rubro de Inversiones en instrumentos de Patrimonio 31 de marzo de 2026 reflejó un incremento del 317% alcanzando los \$ 1.959.033 en comparación con los \$ 469.956 del 31 de marzo de 2025 como consecuencia de la participación en A3 Mercados y en Play Digital S.A.

El saldo de activos intangibles no presenta variaciones con respecto al 31 de marzo de 2025.

## Pasivo

El total del Pasivo del Banco al 31 de marzo de 2026 ascendió a \$ 701.748.395 comparados con los \$ 405.433.291 al 31 de marzo de 2025, implica un incremento del 73%, generado principalmente por el rubro Depósitos.

Dicho rubro incluye los saldos de depósitos en cajas de ahorro, cuentas corrientes, depósitos a plazo fijo y cuentas sueldo y al 31 de marzo de 2026 ascienden \$ 665.923.473, que comparados con los \$ 386.150.735 al 31 de marzo de 2026, muestran un incremento del orden del 72%.

Firmado a solo efecto de identificación con nuestro informe de fecha 20/05/2026

LISICKI, LITVIN AUDITORES S.A.  
C.P.C.E.C.A.B.A. T° I - F° 228

GERALDINE A. GIACHELLO  
Socia  
Contador Público (UBA)  
C.P.C.E.C.A.B.A. - T°305 - F°131

Miguel Alberto Kiguel  
Presidente

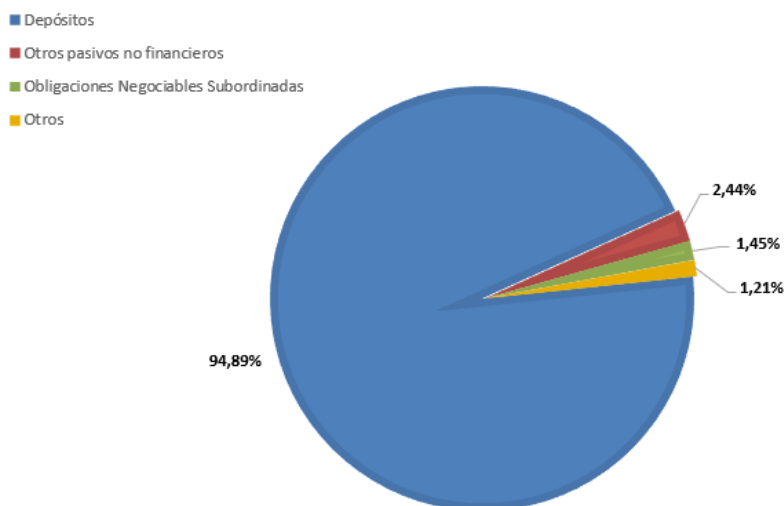
Pablo Adrián Carretino  
Gerente General

Dardo Víctor Battaia  
Gerente Financiero

Firmado a solo efecto de identificación con nuestro informe de fecha 20/05/2026

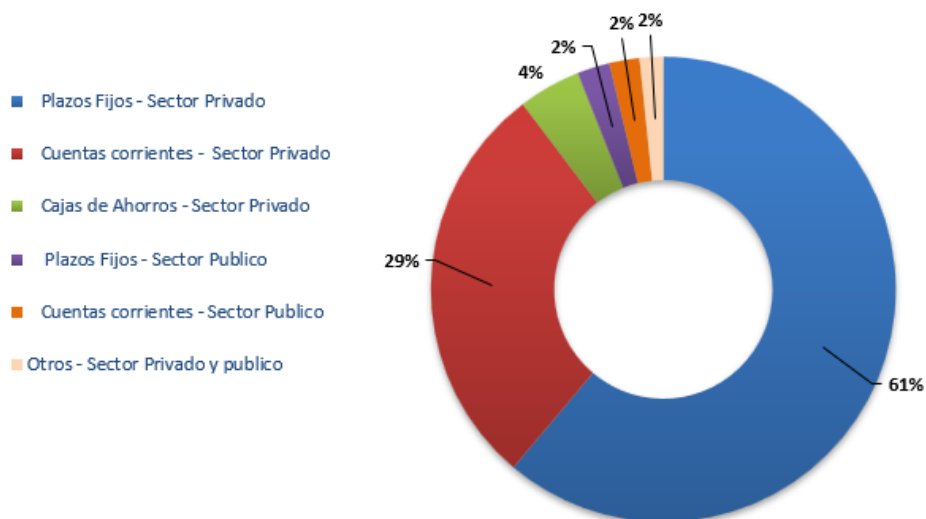
Sandra E. Juri  
Síndico  
Contador Público (U.B.A.)  
C. P. C. E. C.A.B.A. T° 218 F° 60

## DISTRIBUCIÓN DEL PASIVO



### Apertura de depósitos por producto:

## APERTURA DE DEPÓSITOS POR PRODUCTO



Con fecha 11 de marzo de 2026 se emitieron las obligaciones negociables subordinadas Clase I por un monto de 5.493.359 uvas por un plazo de 72 meses y a una TNA del 2%. Al 31 de marzo de 2026 el saldo asciende a \$10.202.643.

El rubro otros pasivos financieros presenta al 31 de marzo de 2026 un saldo de \$ 5.187.113, es decir un incremento del 24% comparado con marzo 2025 generado principalmente por la renovación de arrendamientos financieros.

Por último, el saldo de Otros pasivos no financieros al 31 de diciembre de 2025 es de \$ 17.100.214, un 49% mayor comparado con el saldo al 31 de marzo de 2025, y corresponde principalmente al incremento de las comisiones por originación y cobranzas.

Firmado a solo efecto de identificación con nuestro informe de fecha 20/05/2026

LISICKI, LITVIN AUDITORES S.A.  
C.P.C.E.C.A.B.A. T° I - F° 228

GERALDINE A. GIACHELLO  
Socia  
Contador Público (UBA)  
C.P.C.E.C.A.B.A. - T°305 - F°131

Miguel Alberto Kiguel  
Presidente

Pablo Adrián Carretino  
Gerente General

Dardo Víctor Battaia  
Gerente Financiero

Firmado a solo efecto de identificación con nuestro informe de fecha 20/05/2026

Sandra E. Juri  
Síndico  
Contador Público (U.B.A)  
C. P. C. E. C.A.B.A. T° 218 F° 60

## Resumen del Estado de Resultados

El siguiente cuadro detalla la evolución de los resultados de Banco del Sol S.A. con información comparativa correspondiente a los periodos finalizados el 31 de marzo de cada año.

**ESTADO DE RESULTADOS**  
Cifras expresadas en miles de pesos

RUBRO	31 de Marzo			Variaciones			
	2026	2025	2024	2026 vs. 2025	%	2026 vs. 2024	%
Ingresos por intereses	56.557.417	33.138.534	15.702.671	23.418.883	71%	40.854.746	260%
Egresos por intereses	(27.093.771)	(6.352.928)	(8.911.546)	(20.740.843)	(326%)	(18.182.225)	204%
<b>Resultado neto por intereses</b>	<b>29.463.646</b>	<b>26.785.606</b>	<b>6.791.125</b>	<b>2.678.040</b>	<b>10%</b>	<b>22.672.521</b>	<b>334%</b>
Ingresos por comisiones	637.704	366.456	115.284	271.248	74%	522.420	453%
Egresos por comisiones	(6.306.506)	(2.739.034)	(376.209)	(3.567.472)	130%	(5.930.297)	1576%
<b>Resultado neto por comisiones</b>	<b>(5.668.802)</b>	<b>(2.372.578)</b>	<b>(260.925)</b>	<b>(3.296.224)</b>	<b>139%</b>	<b>(5.407.877)</b>	<b>2073%</b>
Resultado neto por medición I.F. a V.R. con cambios en resultado	7.679.261	523.018	7.225.512	7.156.243	1368%	453.749	6%
Diferencia de cotización de oro y moneda extranjera	194.933	112.608	8.125	82.325	73%	186.808	2299%
Otros ingresos operativos	888.411	643.448	270.432	244.963	38%	617.979	229%
Cargo por Incobrabilidad	(4.966.624)	(444.298)	(938.500)	(4.522.326)	(1018%)	(4.028.124)	429%
<b>Ingresos operativos netos</b>	<b>27.590.825</b>	<b>25.247.804</b>	<b>13.095.769</b>	<b>2.343.021</b>	<b>9%</b>	<b>14.495.056</b>	<b>111%</b>
Beneficios al personal	(11.013.234)	(7.428.823)	(4.554.523)	(3.584.411)	48%	(6.458.711)	142%
Gastos de administración	(8.596.624)	(7.350.724)	(5.327.011)	(1.245.900)	17%	(3.269.613)	61%
Depreciaciones y desvalorizaciones de bienes	(2.768.758)	(2.410.514)	(1.360.129)	(358.244)	15%	(1.408.629)	104%
Otros gastos operativos	(5.705.163)	(2.864.033)	(1.276.833)	(2.841.130)	99%	(4.428.330)	347%
<b>Resultado Operativo</b>	<b>(492.954)</b>	<b>5.193.710</b>	<b>577.273</b>	<b>(5.686.664)</b>	<b>(109%)</b>	<b>(1.070.227)</b>	<b>(185%)</b>
Resultado por la posición monetaria neta	(3.743.410)	(2.949.907)	(2.017.066)	(793.503)	(27%)	(1.726.344)	86%
<b>Resultado antes de impuestos de las actividades que conti</b>	<b>(4.236.364)</b>	<b>2.243.803</b>	<b>(1.439.793)</b>	<b>(6.480.167)</b>	<b>(289%)</b>	<b>(2.796.571)</b>	<b>194%</b>
Impuesto a las ganancias de las actividades que continúan	(23.530.793)	(282.935)	(1.739.576)	(23.247.858)	(8217%)	(21.791.217)	1253%
<b>Resultado neto de las actividades que continúan</b>	<b>(27.767.157)</b>	<b>1.960.868</b>	<b>(3.179.369)</b>	<b>(29.728.025)</b>	<b>(1516%)</b>	<b>(24.587.788)</b>	<b>773%</b>
<b>Resultado integral neto del periodo</b>	<b>(27.767.157)</b>	<b>1.960.868</b>	<b>(3.179.369)</b>	<b>(29.728.025)</b>	<b>(1516%)</b>	<b>(24.587.788)</b>	<b>773%</b>

Fuente: Estados financieros de la Entidad a cada fecha. Los saldos comparativos fueron reexpresados a moneda homogénea del 31.03.26

A continuación, se exponen indicadores financieros considerados relevantes para el análisis de la evolución del Banco, con información correspondiente a los periodos finalizados el 31 de marzo de cada año.

## Indicadores Financieros

INDICADORES RELEVANTES			
INDICADOR	mar-26	mar-25	mar-24
<b>PATRIMONIO</b>			
Activos	805.467.795	515.987.888	172.876.512
Pasivos	701.748.395	405.433.291	130.111.840
Patrimonio Neto	103.719.400	110.554.597	42.764.672
Resultado Integral Total	(27.767.157)	1.960.868	(3.179.369)
Resultado de las actividades que continúan	(27.767.157)	1.960.868	(3.179.369)
Resultado de las actividades discontinuadas	-	-	-
Otros resultados integrales	-	-	-
<b>RENTABILIDAD</b>			
Rentabilidad sobre capital	(103,7%)	8,9%	(23,0%)
Rentabilidad sobre activos	(16,8%)	2,0%	(6,3%)
<b>ENDEUDAMIENTO</b>			
Leverage (Pasivo / PN)	6,77	3,67	3,04
Total Depósitos / Total Pasivos	94,9%	95,2%	92,6%
Patrimonio Neto / Activos	12,9%	21,4%	24,7%
Patrimonio Neto / Pasivos	14,8%	27,3%	32,9%
Activo / PN	7,77	4,67	4,04
<b>LIQUIDEZ</b>			
Activo Corriente / Pasivo Corriente	111,3%	117,2%	111,4%
<b>CALIDAD DE ACTIVOS</b>			
Cartera de Riesgo	428.097.236	265.105.373	28.300.413
Cartera Regular	383.990.783	259.959.677	24.344.344
Cartera Irregular	44.106.452	5.145.696	3.956.069
Previsiones	13.260.256	1.901.190	1.078.865
Cartera Irregular / Cartera de Riesgo	10,3%	1,9%	14,0%
Previsiones / Cartera de Riesgo	3,1%	0,7%	3,8%
Previsiones / Cartera Irregular	30,1%	36,9%	27,3%
<b>DOTACION</b>			
Cantidad de Empleados	285	268	277

Fuente: Estados financieros e información de gestión de la Entidad a cada fecha.

Firmado a solo efecto de identificación con nuestro informe de fecha 20/05/2026

LISICKI, LITVIN AUDITORES S.A.  
C.P.C.E.C.A.B.A. T° I - F° 228

GERALDINE A. GIACHELLO  
Socia  
Contador Público (UBA)  
C.P.C.E.C.A.B.A. - T°305 - F°131

Miguel Alberto Kiguel  
Presidente

Pablo Adrián Carretino  
Gerente General

Dardo Víctor Battaia  
Gerente Financiero

Firmado a solo efecto de identificación con nuestro informe de fecha 20/05/2026

Sandra E. Juri  
Síndico  
Contador Público (U.B.A.)  
C. P. C. E. C. A. B. A. T° 218 F° 60

## Calidad de cartera

A continuación, se detalla la evolución de la calidad de la cartera de riesgo del Banco correspondiente a los periodos finalizados el 31 de marzo de 2026 y 2025.

CARTERA DE RIESGO										
Cifras expresadas en miles de pesos										
Concepto	31 de Marzo				Variaciones				Variaciones	
	2026	%	2025	%	2024	%	2026 vs. 2025	%	2025 vs. 2024	%
<b>Cartera Comercial</b>	<b>6.003.474</b>	<b>1%</b>	<b>12.799.432</b>	<b>5%</b>	<b>1.745.496</b>	<b>6%</b>	<b>(6.795.958)</b>	<b>(53%)</b>	<b>11.053.936</b>	<b>633%</b>
Cartera Regular	6.003.474	100%	12.799.432	100%	1.745.496	14%	(6.795.958)	(53%)	11.053.936	633%
<b>Cartera de Consumo</b>	<b>422.093.762</b>	<b>99%</b>	<b>252.305.941</b>	<b>95%</b>	<b>26.554.917</b>	<b>94%</b>	<b>169.787.821</b>	<b>67%</b>	<b>225.751.024</b>	<b>850%</b>
Cartera Regular	377.987.309	90%	247.160.245	98%	22.598.848	85%	130.827.064	53%	224.561.397	994%
Cartera Irregular	44.106.452	10%	5.145.696	2%	3.956.069	15%	38.960.756	757%	1.189.627	30%
<b>Cartera de Riesgo</b>	<b>428.097.236</b>	<b>100,0%</b>	<b>265.105.373</b>	<b>100,0%</b>	<b>28.300.413</b>	<b>100,0%</b>	<b>162.991.863</b>	<b>61%</b>	<b>236.804.960</b>	<b>837%</b>
Cartera Irregular	44.106.452		5.145.696		3.956.069		38.960.756	757%	1.189.627	30%
Cartera Irregular / Cartera de Riesgo	10,30%		1,94%		13,98%		8%		(12%)	
Previsiones	13.260.256		1.901.190		1.078.865		11.359.066	597%	822.325	76%
Cobertura de Cartera Irregular con Previsiones	30%		37%		27%		(7%)		10%	

Fuente: Estados financieros de la Entidad a cada fecha. Los saldos comparativos fueron reexpresados a moneda homogénea del 31.03.26

## ANÁLISIS DE LA GERENCIA DEL BANCO SOBRE LOS RESULTADOS DE LAS OPERACIONES Y LA SITUACIÓN FINANCIERA POR EL EJERCICIO FINALIZADO EL 31 DE MARZO DE 2026 PRESENTADO EN FORMA COMPARATIVA CON EL MISMO PERIODO DEL EJERCICIO ANTERIOR

### Estado de Resultados del periodo finalizado el 31 de marzo de 2026

El resultado del periodo finalizado el 31 de marzo de 2026 arroja una pérdida de \$ 27.767.157, y muestra una variación significativa respecto al resultado al 31 de marzo 2025 que reflejó una ganancia de \$ 1.960.868. La misma corresponde principalmente a la registración del reverso de la actualización de los quebrantos impositivos reconocidos en los estados financieros al 31 de diciembre de 2025.

Respecto al resultado operativo, se evidencia un incremento en los ingresos netos por intereses, impulsado por una mayor originación y un menor costo de fondeo.


El crecimiento de los ingresos por intereses se debe principalmente a:

- Fuerte crecimiento de la cartera de préstamos (principalmente en prendarios, financiaciones a Pymes y documentos).
- Mayor volumen de pases activos y títulos públicos respecto de 2025.

A continuación, se exponen las principales variaciones de marzo 2026 versus marzo 2025:


Firmado a solo efecto de identificación con nuestro informe de fecha 20/05/2026

LISICKI, LITVIN AUDITORES S.A.  
C.P.C.E.C.A.B.A. T° I - F° 228


  
GERALDINE A. GIACHELLO  
Socia  
Contador Público (UBA)  
C.P.C.E.C.A.B.A. - T°305 - F°131

  
Miguel Alberto Kiguel  
Presidente

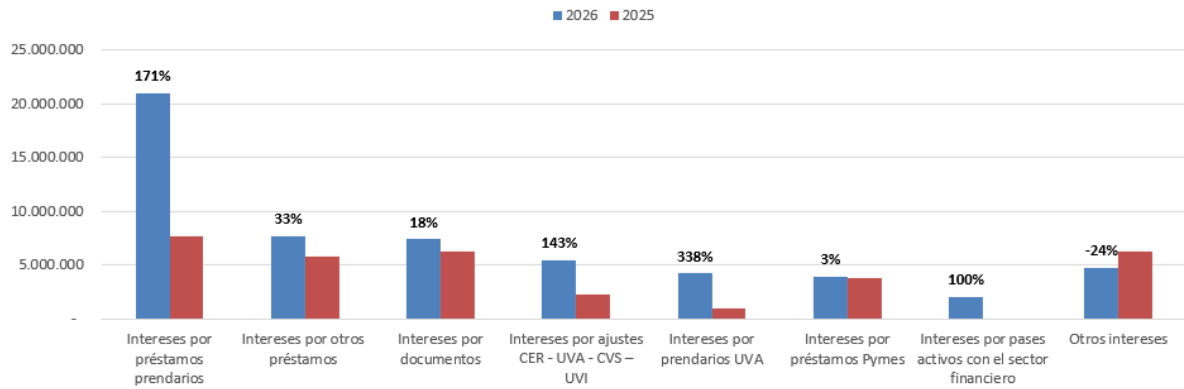
  
Pablo Adrián Carretino  
Gerente General

  
Dardo Víctor Battaia  
Gerente Financiero

Firmado a solo efecto de identificación con nuestro informe de fecha 20/05/2026

  
Sandra E. Juri  
Sindico  
Contador Público (U.B.A.)  
C. P. C. E. C.A.B.A. T° 218 F° 60

## INGRESOS POR INTERESES



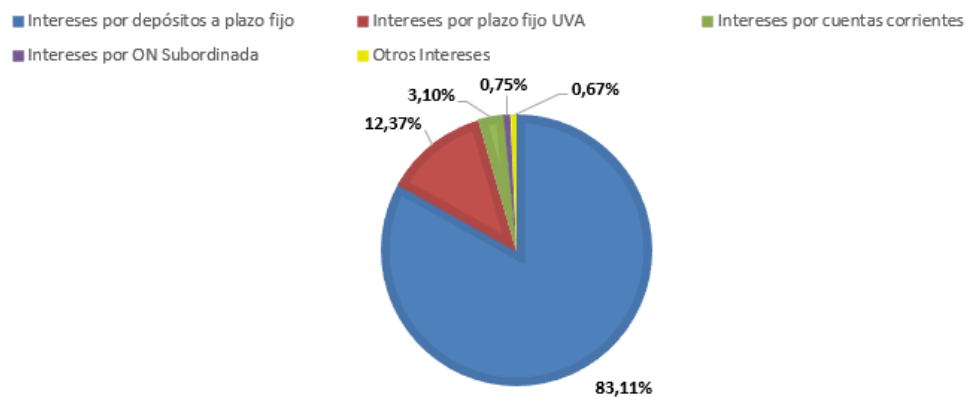
En cuanto a la composición de los ingresos por intereses en marzo de 2026, se observa que los obtenidos por préstamos prendarios son los de mayor proporción, representando el 54% del total. Luego continúan los ingresos por documentos que incluye las compras de cartera, con un 16%, luego la categoría de “otros préstamos” con un 14% y los préstamos a pymes con un 7%.

### Egresos por intereses

Los egresos por intereses totalizaron \$27.093.771 al 31 de marzo de 2026, lo que representa un aumento del 326% respecto de los \$6.352.928 registrados al 31 de marzo de 2025, como consecuencia del crecimiento de la cartera pasiva, la cual al cierre de marzo 2026 alcanzó los \$ 665.923.473 en comparación con los \$386.150.735 de marzo 2025.

En cuanto a la composición de los egresos por intereses en marzo de 2026, se observa que los obtenidos por depósitos a plazo fijo son los de mayor proporción como consecuencia del incremento en el volumen de este producto, representando el 95% del total, incluyendo en esta línea los intereses de plazo fijo uva.

## EGRESOS POR INTERESES



Firmado a solo efecto de identificación con nuestro informe de fecha 20/05/2026

LISICKI, LITVIN AUDITORES S.A.  
C.P.C.E.C.A.B.A. T° I - F° 228

GERALDINE A. GIACHELLO  
Socia  
Contador Público (UBA)  
C.P.C.E.C.A.B.A. - T°305 - F°131

Miguel Alberto Kiguel  
Presidente

Pablo Adrián Carretino  
Gerente General

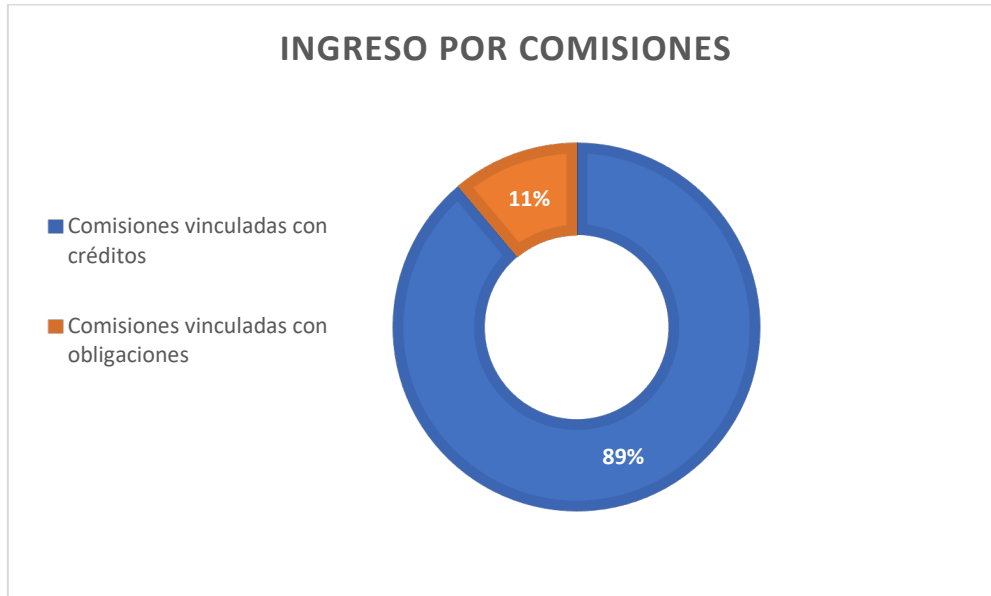
Dardo Víctor Battaia  
Gerente Financiero

Firmado a solo efecto de identificación con nuestro informe de fecha 20/05/2026

Sandra E. Juri  
Síndico  
Contador Público (U.B.A)  
C. P. C. E. C.A.B.A. T° 218 F° 60

### Ingresos por comisiones

Los ingresos por comisiones muestran un crecimiento del 74% respecto al mismo periodo del ejercicio anterior, generado principalmente por el incremento en las comisiones por originación de préstamos. Si bien el rubro tiene una menor participación dentro del cuadro de resultados, se puede observar un crecimiento constante durante los últimos periodos.



### Egresos por comisiones

Los egresos por comisiones ascendieron a \$6.306.506 al 31 de marzo de 2026, evidenciando un incremento significativo frente a los \$2.739.034 registrados en el mismo periodo del ejercicio anterior. Este aumento está asociado principalmente con las comisiones de originación y cobranzas de préstamos.

### Otros ingresos operativos

El rubro "otros ingresos operativos" se incrementó en un 38% interanual. El principal incremento se da en los intereses por préstamos al personal que aumentaron de \$422.072 a \$154.224 y en los intereses punitivos que al 31 de marzo de 2026 ascienden \$195.953 y que comparados con los \$78.666 del 31 de marzo de 2025 muestran un incremento del 149%.

### Beneficios al personal

Los Beneficios al Personal totalizaron \$11.013.234 al 31 de marzo de 2026, frente a \$7.428.823 registrados en igual período de 2025, esto representa un incremento del 48% interanual. Las remuneraciones y cargas sociales mostraron incrementos, dadas por actualizaciones salariales aplicadas durante el período, inflación, nuevas contrataciones e indemnizaciones.

Firmado a solo efecto de identificación con nuestro informe de fecha 20/05/2026

LISICKI, LITVIN AUDITORES S.A.  
C.P.C.E.C.A.B.A. T° I - F° 228

GERALDINE A. GIACHELLO  
Socia  
Contador Público (UBA)  
C.P.C.E.C.A.B.A. - T°305 - F°131

Miguel Alberto Kiguel  
Presidente

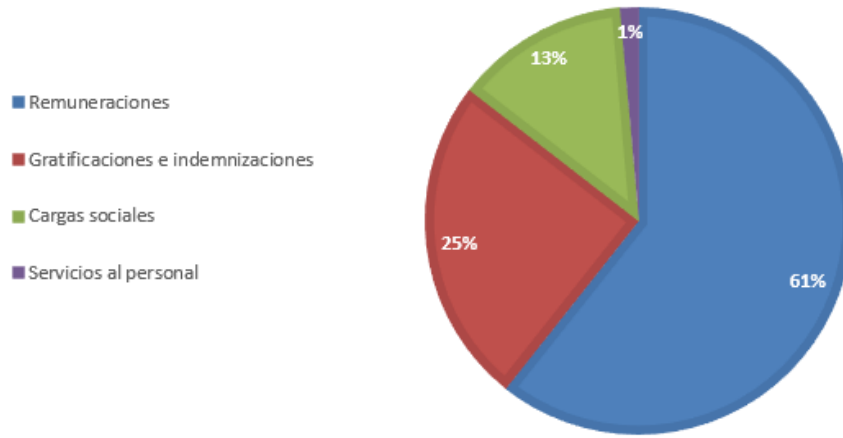
Pablo Adrián Carretino  
Gerente General

Dardo Víctor Battaia  
Gerente Financiero

Firmado a solo efecto de identificación con nuestro informe de fecha 20/05/2026

Sandra E. Juri  
Síndico  
Contador Público (U.B.A)  
C. P. C. E. C.A.B.A. T° 218 F° 60

## BENEFICIOS AL PERSONAL



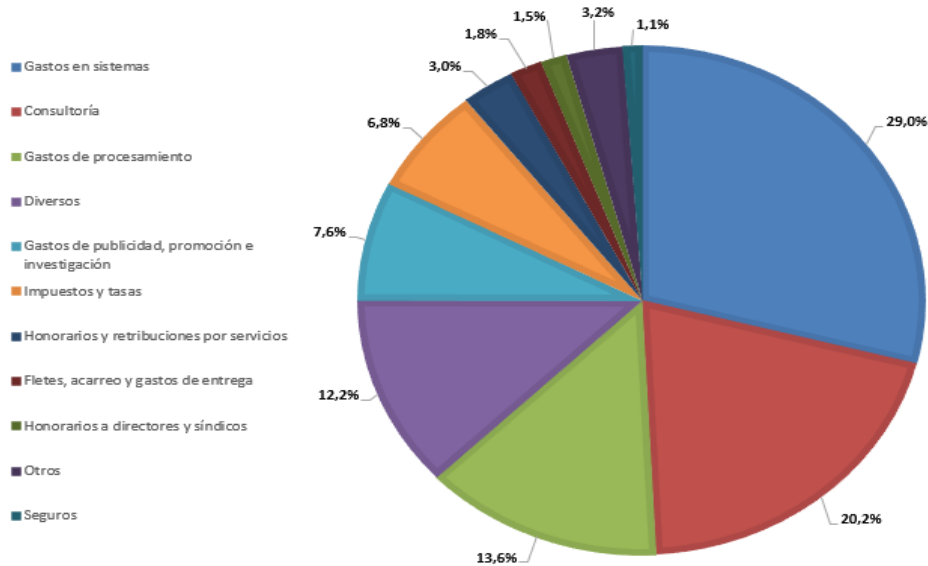
### Gastos de administración

Los gastos de administración totalizaron \$8.596.624 al 31 de marzo de 2026, incrementándose respecto de los \$7.350.724 del año anterior. La variación neta implica un incremento del 17%.

Los principales incrementos corresponden a gastos de sistemas (\$721.817), impuestos y tasas (\$240.903) y consultoría (\$155.914).

A continuación, se expone la distribución de los gastos administrativos al 31 de marzo de 2026:

### GASTOS DE ADMINISTRACIÓN



Firmado a solo efecto de identificación con nuestro informe de fecha 20/05/2026

LISICKI, LITVIN AUDITORES S.A.  
C.P.C.E.C.A.B.A. T° I - F° 228

*Giacello*

GERALDINE A. GIACHELLO  
Socia  
Contador Público (UBA)  
C.P.C.E.C.A.B.A. - T°305 - F°131

Miguel Alberto Kiguel  
Presidente

*Carretino*

Pablo Adrián Carretino  
Gerente General

*Battaia*

Dardo Víctor Battaia  
Gerente Financiero

Firmado a solo efecto de identificación con nuestro informe de fecha 20/05/2026

*Juri*

Sandra E. Juri  
Síndico  
Contador Público (U.B.A)  
C. P. C. E. C.A.B.A. T° 218 F° 60

## Estado del capital

El estado de capitales al 31 de marzo de 2026 es el siguiente:

<u>Descripción</u>	<u>Valor nominal</u>
Capital suscrito	69.543.090
Capital Integrado	69.543.090
Capital Inscrito	69.543.090

### Aportes y capitalizaciones

Durante los ejercicios 2024, 2025 y 2026 se aprobaron las siguientes capitalizaciones:

Fecha de Asamblea	Aportes Accionistas				Otros	Total	Acta de Asamblea Aumento de Capital
	Grupo Financiero SS S.A.	Alianza Inversora S.A.	Mercado de Valores S.A.	Allaria créditos S.A.			
07/06/2024	1.425.000	475.000	-	-	-	1.900.000	N°36
28/11/2024	5.595.000	1.865.000	106.160	-	-	7.566.160	N°37
21/02/2025	13.105.747	4.368.583	5.670	-	28.971.445	46.451.446	N°14
21/02/2025	-	-	-	6.606.593	-	6.606.593	N°15
29/04/2026	2.806.545	678.750	-	285.000	-	3.770.295	N°39
<b>Totales</b>	<b>22.932.292</b>	<b>7.387.333</b>	<b>111.830</b>	<b>6.891.593</b>	<b>28.971.445</b>	<b>66.294.494</b>	

Con fecha 30 de enero de 2026 Grupo Financiero S.S S.A. ha realizado un aporte de \$2.036.250.000 (pesos dos mil treinta y seis millones doscientos cincuenta mil), Alianza Inversora S.A. ha realizado un aporte de \$678.750.000 (pesos seiscientos setenta y ocho millones setecientos cincuenta mil) y Allaria Créditos S.A. ha realizado un aporte de \$285.000.000 (pesos doscientos ochenta y cinco millones) como aportes irrevocables a cuenta de futura suscripción de acciones. Los aportes mencionados han sido aprobados por el Directorio en Acta N° 1.858 de fecha 3 de febrero de 2026.


Mediante acta de Asamblea General Ordinaria de fecha 29 de abril de 2026, se aprueba la capitalización de aportes irrevocables a cuenta de futura suscripción de acciones, destinando la totalidad del aporte irrevocable aprobado en Acta de Directorio N° 1.850 a prima de emisión y aumentar el capital social de la Sociedad en \$3.000.000.000 (pesos tres mil millones), pasando de \$69.543.089.900 (pesos sesenta y nueve mil quinientos cuarenta y tres millones ochenta y nueve mil novecientos) a la suma de \$72.543.089.900 ( pesos setenta y dos mil quinientos cuarenta y tres millones ochenta y nueve mil novecientos) mediante la emisión de 30.000.000 de acciones ordinarias nominativas no endosables clase A y B de valor nominal \$100 cada una, con derecho a 1 voto por acción y con una prima de emisión de \$770.295.000.

Se deja constancia que la participación en el capital social total de los Sres. Accionistas quedó conformada de la siguiente manera:

- Grupo financiero SS S.A. 487.906.697 acciones clase A (67,258% del capital social)
- Alianza Inversora S.A. 163.382.736 acciones clase A (22,522% del capital social)
- Allaria Créditos S.A. 68.915.936 acciones clase B (9,500% del capital social)
- Mercado Argentino de Valores S.A. 4.602.313 acciones clase A (0,634% del capital social)
- Gabriel Guglielmino 623.217 acciones clase A (0,086% del capital social)


Firmado a solo efecto de identificación con nuestro informe de fecha 20/05/2026

LISICKI, LITVIN AUDITORES S.A.  
C.P.C.E.C.A.B.A. T° I - F° 228


  
GERALDINE A. GIACHELLO  
Socia  
Contador Público (UBA)  
C.P.C.E.C.A.B.A. - T°305 - F°131

  
Miguel Alberto Kiguel  
Presidente

  
Pablo Adrián Carretino  
Gerente General

  
Dardo Víctor Battaia  
Gerente Financiero

Firmado a solo efecto de identificación con nuestro informe de fecha 20/05/2026

  
Sandra E. Juri  
Sindico  
Contador Público (U.B.A)  
C. P. C. E. C.A.B.A. T° 218 F° 60

## Composición del Patrimonio neto

Al 31 de marzo de 2026 y 31 de diciembre de 2025 la composición del patrimonio neto del Banco es la siguiente:

Descripción	<u>31/03/2026</u>	<u>31/12/2025</u>
Capital Social	69.543.090	69.543.090
Aporte no capitalizado	5.216.638	2.216.638
Ajuste de capital	39.119.346	38.928.039
Ganancias reservadas	552.605	552.605
Resultados no asignados	17.054.878	(1.776.316)
Resultados del período/ ejercicio	(27.767.157)	18.831.194
<b>Total Patrimonio</b>	<b>103.719.400</b>	<b>128.295.250</b>

## **Situación macroeconómica y perspectivas**

### *Contexto económico, futuro impacto macroeconómico y en la Entidad*

La Entidad continúa operando en un contexto económico complejo. El escenario internacional sigue condicionado por tasas de interés que, si bien han comenzado un proceso gradual de reducción en las economías desarrolladas hacia inicios de 2026, permanecen en niveles relativamente restrictivos. A ello se suman la desaceleración del crecimiento en China y la persistencia de tensiones geopolíticas, que continúan representando riesgos para la estabilidad de los mercados financieros internacionales. En este marco, no puede descartarse la materialización de un contexto externo más adverso, con impacto sobre la actividad local y la intermediación financiera.

En el ámbito local, durante el primer trimestre de 2026 la economía continuó transitando un proceso de desinflación, aunque aún con desafíos relevantes. Según información del Instituto Nacional de Estadística y Censos (INDEC), la inflación mensual se mantuvo en niveles moderados, ubicándose en un rango cercano al 2%–3% mensual en los primeros meses del año. En términos interanuales, la inflación evidenció una significativa desaceleración respecto de los niveles observados en 2024, consolidando la tendencia iniciada durante 2025.

De acuerdo con el Relevamiento de Expectativas de Mercado (REM) del Banco Central de la República Argentina (BCRA) correspondiente a los primeros meses de 2026, la inflación esperada para los próximos doce meses continúa mostrando una tendencia descendente, reflejando una mejora en las expectativas inflacionarias, aunque aún en niveles elevados en términos históricos.


En materia cambiaria, el régimen de flotación administrada continúa vigente, con intervenciones puntuales del BCRA orientadas a moderar la volatilidad del tipo de cambio. Durante el primer trimestre de 2026, las reservas internacionales mostraron cierta estabilidad, en un contexto influido por la dinámica del comercio exterior, los compromisos de deuda y la continuidad del programa de financiamiento con el Fondo Monetario Internacional (FMI) y otros organismos multilaterales.

En cuanto a la actividad económica, los indicadores disponibles para el inicio de 2026 reflejan un desempeño moderado, con señales mixtas entre sectores. Si bien algunos sectores continúan mostrando signos de recuperación, otros evidencian una desaceleración en el ritmo de crecimiento. En el mercado laboral, la tasa de desempleo se mantiene en niveles relativamente bajos en términos históricos, aunque persisten desafíos vinculados a la informalidad y a la calidad del empleo. Asimismo, las condiciones sociales continúan mostrando mejoras graduales, en línea con la desaceleración inflacionaria, aunque aún en niveles que requieren atención.

En el sistema financiero, el crédito al sector privado continúa mostrando una recuperación gradual en términos reales durante el primer trimestre de 2026, aunque aún por debajo de los niveles históricos. La morosidad del sistema se mantiene en niveles acotados, respaldada por adecuados niveles de provisiones y solvencia. La política monetaria ha comenzado a mostrar un sesgo menos contractivo en línea con la desaceleración inflacionaria, con ajustes graduales en las tasas de interés y medidas orientadas a sostener el financiamiento a la actividad productiva.

Firmado a solo efecto de identificación con nuestro informe de  
fecha 20/05/2026

LISICKI, LITVIN AUDITORES S.A.  
C.P.C.E.C.A.B.A. T° I - F° 228



GERALDINE A. GIACHELLO  
Socia  
Contador Público (UBA)  
C.P.C.E.C.A.B.A. - T°305 - F°131

Miguel Alberto Kiguel  
Presidente




Pablo Adrián Carretino  
Gerente General



Dardo Víctor Battaia  
Gerente Financiero

Firmado a solo efecto de identificación con nuestro informe  
de fecha 20/05/2026



Sandra E. Juri  
Síndico  
Contador Público (U.B.A)  
C. P. C. E. C.A.B.A. T° 218 F° 60

En el frente fiscal, el sector público nacional continúa mostrando resultados consistentes con los compromisos asumidos en el marco del programa con el FMI, manteniendo el objetivo de equilibrio fiscal. La evolución de la deuda pública se mantiene relativamente estable en relación con el Producto Bruto Interno, en un contexto de menor inflación y normalización progresiva de las variables macroeconómicas.

#### Riesgos macroeconómicos e impacto potencial en la Entidad

A marzo de 2026, los principales riesgos para la economía argentina continúan vinculados a la volatilidad cambiaria, la persistencia de niveles de inflación aún elevados en términos relativos y la evolución de la actividad económica. Asimismo, la dependencia del financiamiento externo y el cumplimiento de los compromisos asumidos en el marco del acuerdo con el FMI siguen siendo factores relevantes que podrían incidir en la estabilidad financiera y en las condiciones de acceso al crédito.


En este contexto, la Entidad continúa evaluando el impacto potencial de estas condiciones sobre su cartera de crédito, la valuación de sus activos financieros y su exposición cambiaria. No obstante, el Directorio y la Gerencia consideran que, a la fecha de emisión de los presentes estados financieros intermedios condensados, las circunstancias descritas no afectan la aplicación del criterio de empresa en marcha.

El Banco se concentra en el desarrollo de nuevos negocios y canales. En esta etapa se busca principalmente orientar los esfuerzos a los siguientes objetivos:

- Focalizar en el desarrollo de clientes dentro del ecosistema GSS, con propuestas integrales de servicios, y diversidad de canales tanto digitales como físicos apoyados en las unidades de negocio y la red de comercializadores.
- Potenciar la generación de activos a través de la colocación de préstamos personales, crecimiento del negocio prendario y tarjetas de crédito. Escalar la colocación en préstamos a PyMES con foco en cadenas de valor estratégicas y en el sector agro con la continuidad de financiación de pólizas de seguros climáticos e insumos con socios estratégicos relevantes.
- Acompañar la generación de activos con un aumento acorde de los pasivos potenciando el canal digital y el desarrollo de productos transaccionales (echeqs, débitos automáticos, servicios de cobros y pagos), logrando sinergias con el GSS y sus principales partners canalizando el flujo de sus negocios por el Banco.
- Continuar con la adaptación de sistemas y procesos que permitan brindar una experiencia acorde en los distintos segmentos y profundizar en el análisis de datos integrado de todo el ecosistema GSS para desarrollar una oferta integral acorde a las necesidades de cada grupo de clientes/segmentos.
- Con el ingreso de Allaria créditos S.A. se espera acelerar y agilizar el lanzamiento de nuevos productos para empresas, combinando herramientas del mercado de capitales, del sistema bancario y del sistema de sociedades de garantías recíprocas.

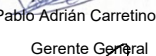
Firmado a solo efecto de identificación con nuestro informe de  
fecha 20/05/2026

LISICKI, LITVIN AUDITORES S.A.  
C.P.C.E.C.A.B.A. T° I - F° 228

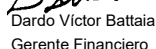


GERALDINE A. GIACHELLO  
Socia  
Contador Público (UBA)  
C.P.C.E.C.A.B.A. - T°305 - F°131

Miguel Alberto Kiguel  
Presidente

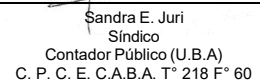


Pablo Adrián Carretino  
Gerente General



Dardo Víctor Battaia  
Gerente Financiero

Firmado a solo efecto de identificación con nuestro informe  
de fecha 20/05/2026



Sandra E. Juri  
Síndico  
Contador Público (U.B.A)  
C. P. C. E. C.A.B.A. T° 218 F° 60



## **INFORME DE REVISIÓN DE LOS AUDITORES INDEPENDIENTES SOBRE ESTADOS FINANCIEROS DE PERÍODO INTERMEDIO CONDENSADOS**

Señores Presidente y Directores de  
**BANCO DEL SOL S.A.**  
C.U.I.T. N° 30-67793756-0  
Domicilio Legal: Av. Leandro N Alem N°1058 PB  
Ciudad Autónoma de Buenos Aires.

Presente

### **1. Informe sobre los estados financieros de período intermedio condensados**

#### **1.1. Identificación de los estados financieros de período intermedio condensados**


Hemos revisado los estados financieros de período intermedio condensados adjuntos de BANCO DEL SOL S.A. (la Entidad), que comprenden el estado de situación financiera al 31 de marzo de 2026, los estados de resultados, de resultados-ganancia por acción, de otros resultados integrales, de cambios en el patrimonio y de flujo de efectivo por el período de tres meses finalizado en esa fecha, y otra información explicativa seleccionada incluida en las notas 1 a 15 y los anexos A, B, C, D, H, I, J, L, O y R.

Las cifras y otra información correspondientes al ejercicio 2025 y a sus períodos intermedios, reexpresadas en moneda de marzo de 2026, son parte integrante de los estados financieros mencionados precedentemente y, por lo tanto, deberán ser considerados en relación con esos estados financieros.

#### **1.2. Responsabilidades del Directorio y la Gerencia de la Entidad en relación con los estados financieros**

El Directorio y la Gerencia de la Entidad son responsables por la preparación y presentación de los estados financieros de período intermedio condensados adjuntos de conformidad con el marco de información contable establecido por el Banco Central de la República Argentina ("B.C.R.A.") que, tal como se describe en la nota 1.3. y 1.4 a los estados financieros intermedios adjuntos, se basa en las Normas Internacionales de Información Financiera ("NIIF") y, en particular, de la norma Internacional de Contabilidad 34 "Información Intermedia Financiera" (NIC 34), aprobadas por el Consejo de Normas Internacionales de Contabilidad (IASB por sus siglas en inglés) y adoptadas por la Federación Argentina de Consejos Profesionales de Ciencias Económicas, con la excepción transitoria en la aplicación del modelo de deterioro de la sección 5.5 "Deterioro de valor" de la NIIF 9 "Instrumentos financieros", para los títulos de deuda emitidos por el Sector Público no Financiero, dispuesta por la Comunicación "A" 6847.

LISICKI, LITVIN AUDITORES S.A.  
C.P.C.E.C.A.B.A. - T° I - F° 228

  
Dra. GERALDINE A. GIACHELLO  
Socia  
Contador Público (U.B.A.)  
C.P.C.E.C.A.B.A. - T°305 - F°131

## 1.2. Responsabilidades del Directorio y la Gerencia de la Entidad en relación con los estados financieros (Cont.)

El Directorio y la Gerencia de la Entidad son también responsables del control interno que consideren necesario para permitir la preparación de estados financieros libres de distorsiones significativas, ya sea debido a errores o irregularidades.

## 1.3. Responsabilidades de los auditores

Nuestra responsabilidad consiste en emitir una conclusión sobre los estados financieros de período intermedio condensados adjuntos basada en nuestra revisión, la cual fue realizada de acuerdo con las normas de auditoría establecidas en la Sección III.A. de la Resolución Técnica N° 37 de la Federación Argentina de Consejos Profesionales de Ciencias Económicas, modificada por la Resolución Técnica N° 53 conforme ha sido aprobada por la Resolución C.D. N° 46/2021 del Consejo Profesional de Ciencias Económicas de la Ciudad Autónoma de Buenos Aires, modificada por Resolución P.N° 391/2022 cuya vigencia corresponde a partir del 1° de septiembre de 2022 inclusive, y con las "Normas mínimas sobre auditorías externas" emitidas por el B.C.R.A., aplicables a la revisión de estados financieros de períodos intermedios. Dichas normas exigen que cumplamos con los requerimientos de ética. Somos independientes de Banco del Sol S.A. y hemos cumplido las demás responsabilidades de ética de conformidad con los requerimientos del Código de Ética vigente en la jurisdicción de dicho Consejo.


Consideramos que los elementos de juicio que hemos obtenido proporcionan una base suficiente y adecuada para nuestra conclusión.

Una revisión de los estados financieros de períodos intermedios condensados consiste en realizar indagaciones, principalmente a las personas responsables de los temas financieros y contables, y aplicar procedimientos analíticos y otros procedimientos de revisión. Una revisión tiene un alcance significativamente menor que el de una auditoría y, por consiguiente, no nos permite obtener seguridad de que tomemos conocimiento de todos los temas significativos que podrían identificarse en una auditoría. En consecuencia, no expresamos opinión de auditoría sobre los estados financieros de período intermedio condensados adjuntos.

## 1.4. Conclusión

Como resultado de nuestra revisión, nada ha llamado nuestra atención que nos hiciera concluir que los estados financieros de período intermedio condensados adjuntos de BANCO DEL SOL S.A. correspondiente al período de tres meses finalizado el 31 de marzo de 2026 no han sido preparados, en todos sus aspectos significativos, de conformidad con el marco de información contable establecido por el B.C.R.A., que se describe en notas 1.3 y 1.4 a los estados financieros adjuntos.

LISICKI, LITVIN AUDITORES S.A.  
C.P.C.E.C.A.B.A. - T° I - F° 228



Dra. GERALDINE A. GIACHELLO  
Socia

Contador Público (U.B.A.)  
C.P.C.E.C.A.B.A. - T°305 - F°131

## 1.5. Énfasis sobre ciertas cuestiones relevadas en los estados financieros

Sin modificar nuestra conclusión, queremos enfatizar la información contenida en notas 1.3 y 1.4 a los estados financieros de período intermedio condensados adjuntos, en la que la Entidad menciona que los mismos han sido preparados por el Directorio y la Gerencia de la Entidad de acuerdo con el marco de información contable establecido por el B.C.R.A. que difiere de las NIIF en relación con la aplicación de la sección 5.5 “Deterioro” de la NIIF 9 “Instrumentos financieros” para los títulos de deuda emitidos por el Sector Público no Financiero, que fue excluida transitoriamente por el B.C.R.A. del marco contable aplicable a las entidades financieras.

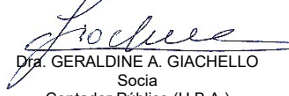
## 2. Informe sobre otros requerimientos legales y reglamentarios

En cumplimiento de las disposiciones vigentes, informamos que:

- 2.1. Los estados financieros de período intermedio condensados que se mencionan precedentemente surgen de registros contables llevados en sus aspectos formales, de conformidad con normas legales vigentes, excepto por el Libro Diario que a la fecha del presente informe se encuentra en proceso de transcripción y el Libro Inventario y Balance el cual se encuentra transcrito hasta los estados financieros finalizados el 31 de diciembre de 2025.
- 2.2. Al 31 de marzo de 2026, la deuda devengada en concepto de aportes y contribuciones con destino al Sistema Integrado Previsional Argentino (SIPA), que surge de los registros contables de la Entidad, asciende a \$ \$ 892.269.225,04 no siendo exigible a esa fecha.
- 2.3. En virtud de lo requerido por la Resolución General N° 622/13 de la Comisión Nacional de Valores, informamos que no tenemos observaciones que formular sobre la información incluida en la Nota 13.9 a los estados financieros intermedios condensados adjuntos relacionada con las exigencias de Patrimonio Neto Mínimo y contrapartida líquida requerida por la citada normativa.
- 2.4. Como parte de nuestro trabajo, cuyo alcance se describe en el capítulo 1.3 de este informe, hemos revisado la Reseña Informativa correspondiente al período de tres meses finalizado el 31 de marzo de 2026, requerida por las normas de la Comisión Nacional de Valores preparada por el Directorio y sobre la cual, en lo que es materia de nuestra competencia, no tenemos observaciones que formular.

Ciudad Autónoma de Buenos Aires, 20 de mayo de 2026.

LISICKI, LITVIN AUDITORES S.A.  
C.P.C.E.C.A.B.A. - T° I - F° 228



Dra. GERALDINE A. GIACHELLO  
Socia  
Contador Público (U.B.A.)  
C.P.C.E.C.A.B.A. - T°305 - F°131

## **INFORME DE LA COMISION FISCALIZADORA**

A los señores Accionistas de

### **Banco del Sol S.A.**

Domicilio legal: Avenida Leandro N Alem 1058 PB

Ciudad Autónoma de Buenos Aires

Cuit N° 30-67793756-0

### **1. Informe sobre los controles realizados como síndico respecto de los estados contables intermedios**

En nuestro carácter de integrantes de la Comisión Fiscalizadora, hemos revisado los estados contables intermedios condensados al 31 de marzo de 2026 de Banco del Sol S.A. (en adelante “la Entidad”) detallados en el párrafo siguiente.

#### **Documentos examinados**

Los estados contables intermedios condensados comprenden el estado de situación financiera al 31 de marzo de 2026, los correspondientes estados de resultados, de resultados-ganancia por acción, de otros resultados integrales, de cambios en el patrimonio y de flujo de efectivo por el período de tres meses finalizado el 31 de marzo de 2026, y así como un resumen de las políticas contables significativas y otra información explicativa incluidas en las notas y los anexos que los complementan. Adicionalmente hemos revisado la Reseña Informativa por el período de tres meses finalizado el 31 de marzo de 2026.

### **2. Responsabilidad de la Dirección en relación con los estados contables**

El Directorio de la Entidad es responsable de la preparación y presentación razonable de los estados financieros intermedios condensados mencionados en el apartado 1, de conformidad con el marco de información contable establecido por el Banco Central de la República Argentina (BCRA), que se basa en las normas internacionales de información financiera (NIIF) y, en particular para los estados financieros intermedios, en la Norma Internacional de Contabilidad N°34 “Información Financiera Intermedia”, tal como esas normas fueron emitidas por el Consejo de Normas Internacionales de Contabilidad (“IASB”, por su sigla en inglés) y adoptadas por la Federación Argentina de Consejos Profesionales de Ciencias Económicas (FACPCE), con la excepción del punto 5.5 “Deterioro del Valor” de la NIIF 9 de Instrumentos Financieros aplicable para los instrumentos de deuda del sector público no financiero, en virtud de la Comunicación “A” 6847 del BCRA.

Asimismo, el Directorio y la gerencia de Banco del Sol S.A. son responsables de la existencia del control interno que considere necesario para permitir la preparación de estados financieros de períodos intermedios libres de incorrecciones significativas originadas en errores o en irregularidades.

### **3. Responsabilidad de la Comisión Fiscalizadora**

Nuestro examen fue realizado de acuerdo con normas de sindicatura vigentes establecidas en la Resolución Técnica (RT) N° 15 y concordantes de FACPCE. Dichas normas requieren que la revisión de los estados contables trimestrales se efectúe de acuerdo con las normas aplicables a encargos de revisión de estados contables de períodos intermedios emitidas por la FACPCE, e incluya la verificación de la congruencia de los documentos examinados con la información sobre las decisiones societarias expuestas en actas, como así también la adecuación de dichas decisiones a la ley y a los estatutos, en lo relativo a sus aspectos formales y documentales.

Para realizar nuestra tarea profesional sobre los documentos detallados precedentemente, hemos considerado la revisión efectuada por el auditor externo Dra. Geraldine A. Giachello (socia de Lisicki, Litvin Auditores SA), quien emitió el “Informe de Revisión de los Auditores Independientes sobre Estados Financieros de Período Intermedio Condensados” de fecha 20 de mayo de 2026, de acuerdo con las normas de auditoría vigentes en lo referido a encargos de revisión de estados contables de períodos intermedios. Dicha revisión incluyó la verificación de

la planificación del trabajo, la naturaleza, alcance y oportunidad de los procedimientos aplicados y de los resultados de la revisión efectuada por dicho profesional. El profesional mencionado ha llevado a cabo su examen de conformidad con las normas de revisión de estados contables de períodos intermedios establecidas en la sección IV de la Resolución Técnica N° 37 y concordantes de la FACPCE y con las normas de auditoría emitidas por el BCRA para revisiones limitadas.

Dichas normas exigen que cumpla los requerimientos de independencia y las demás responsabilidades de ética de conformidad con los requerimientos del Código de Ética del Consejo Profesional de Ciencias Económicas de la Ciudad Autónoma de Buenos Aires.

Una revisión de los estados contables de períodos intermedios consiste en realizar indagaciones, principalmente a las personas responsables de los temas financieros y contables, y aplicar procedimientos analíticos y otros procedimientos de revisión. Una revisión tiene un alcance significativamente menor que el de una auditoría y, por consiguiente, no nos permite obtener seguridad de que tome conocimiento de todos los temas significativos que podrían identificarse en una auditoría. En consecuencia, no expresamos opinión de auditoría sobre la situación patrimonial, el resultado de las operaciones, las variaciones en el patrimonio neto y el flujo de efectivo y sus equivalentes de la Entidad.

Dado que no es responsabilidad de la Comisión Fiscalizadora efectuar un control de gestión, la revisión no se extendió a los criterios y decisiones empresarias de las diversas áreas de la Sociedad, cuestiones que son de responsabilidad exclusiva del Directorio.

#### **4. Conclusión**

Sobre la base de nuestra revisión, y el informe de fecha 20 de mayo de 2026 que emitió la Dra. Geraldine A. Giachello (socia de Lisicki, Litvin Auditores SA), nada ha llamado nuestra atención que nos hiciera pensar que los estados contables intermedios condensados mencionados en apartado 1 del presente informe, no están preparados, en todos sus aspectos significativos, de conformidad con el marco de información contable establecido por el Banco Central de la República Argentina descripto en las notas 1.3 y 1.4 a los estados financieros adjuntos.

#### **5. Énfasis sobre la no aplicación de la metodología de pérdida esperada en el cálculo de provisiones por riesgo de incobrabilidad**

Sin modificar nuestra conclusión queremos enfatizar que, tal y como indica en notas 1.3 y 1.4. a los estados financieros intermedios condensados adjuntos, la Entidad ha aplicado la sección 5.5. “Deterioro de Valor” de la NIIF 9 “Instrumentos Financieros” excepto sobre los instrumentos de deuda del Sector Público no Financiero por disposición del ente regulador, lo cual constituye un apartamiento de las NIIF.

Esta cuestión debe ser tenida en cuenta por los usuarios que utilicen las NIIF para la interpretación de los estados financieros.

#### **6. Informe sobre otros requerimientos legales y reglamentarios**

En cumplimiento de disposiciones vigentes informamos que:

- a) según surge de los registros contables de la Entidad., el pasivo devengado al 31 de marzo de 2026 a favor del Sistema Integrado Previsional Argentino en concepto de aportes y contribuciones previsionales ascendía a \$ 892.269.225,04 y no era exigible a esa fecha,
- b) los estados financieros mencionados en el apartado 1:
  - b.1) han sido preparado en todos sus aspectos significativos, de acuerdo con las normas aplicables de la Ley General de Sociedades Nro. 19550(LGS) y del BCRA y
  - b.2) surgen de registros contables llevados en sus aspectos formales de conformidad con normas legales, y cumplen con lo dispuesto en la LGS, excepto por el Libro Diario y el Libro Inventario y Balances que se encuentran pendientes de transcripción. Los sistemas de información utilizados para generar la información incluida en los estados financieros mantienen las condiciones de seguridad e integridad,

- c) de acuerdo con lo requerido por el art. 20 de la Sección VI del Capítulo II del Título VII de las normas de las normas emitidas por la Comisión Nacional de Valores (CNV)(Texto Ordenado 2013) y tal como se indica en la nota 13.9 a los estados financieros al 31 de marzo de 2026 mencionados en el apartado 1 , informamos que la Entidad cumple con las exigencias de Patrimonio Neto Mínimo y Contrapartida Líquida requeridos por la citada normativa para cumplir con las funciones como Agente de Liquidación y Compensación y Agente de Colocación y Distribución Integral de Fondos Comunes de Inversión (ALyC y ACDI),
- d) hemos leído la reseña informativa y la información adicional a las notas a los estados financieros mencionados en el apartado 1 requerida por el artículo 12º, Capítulo III, Título IV de la normativa de la CNV sobre la cual, en lo que es materia de nuestra competencia, no tenemos observaciones que formular, siendo las afirmaciones sobre hechos futuros responsabilidad exclusiva del Directorio de la Entidad,
- e) conforme al Anexo 'A' de la Resolución General IGJ N.º 15/2024, aprobatoria del nuevo marco normativo de la Inspección General de Justicia, informamos que hemos examinado la documentación que acredita la constitución de la garantía por parte de los directores titulares, las cuales se encuentran extendidas a favor de la Entidad,
- f) los auditores externos han desarrollado su revisión aplicando las normas de auditoría vigentes establecidas por la FACPCE. Dichas normas requieren la independencia y objetividad de criterio del auditor externo con relación a la revisión limitada de los estados financieros mencionados en el apartado 1. y
- g) en el desempeño de nuestra función consideramos haber cumplido con nuestros deberes como comisión fiscalizadora conforme lo prescribe la LGS y el estatuto social.

Ciudad Autónoma de Buenos Aires, 20 de mayo de 2026



**Sandra E. Juri**

Síndico

Por Comisión Fiscalizadora

Contadora Pública (UBA)

C. P. C. E. C.A.B.A. Tº 218 Fº 60

Ciudad Autónoma de Buenos Aires, 20 de mayo de 2026

Legalizamos de acuerdo con las facultades otorgadas a este CONSEJO PROFESIONAL por las leyes 466 (Art. 2, Inc. D y J) y 20488 (Art. 21, Inc. I) la actuación profesional con los datos que a continuación se detallan:

Fecha de intervención: 20/05/2026

Referida a: E.E.C.C. - Períodos Intermedios - Intermedio Individual

Perteneciente a: Banco del Sol S.A.

CUIT: 30-67793756-0

Fecha de Cierre: 31/03/2026

Monto total del Activo: \$805.467.795.000,00

Intervenida por: Dra. GERALDINE ADRIANA GIACHELLO

Sobre la misma se han efectuado los controles de matrícula vigente y control formal de dicha actuación profesional de conformidad con lo previsto en la Res. C. D. 34/24, no implicando estos controles la emisión de un juicio técnico sobre la actuación profesional.

Datos del Matriculado

Dra. GERALDINE ADRIANA GIACHELLO

Contador Público ( Universidad de Buenos Aires )

CPCECABA T° 305 F° 131

Firma en carácter de socio

LISICKI LITVIN AUDITORES S.A.

T° 1 F° 228

SOCIO



Profesional de Ciencias  
Económicas de la Ciudad  
Autónoma de Buenos Aires

Esta actuación profesional ha sido aprobada por el profesional interviniente a través del Servicio de Legalizaciones Web, y la misma reúne los controles de matrícula vigente, incumbencias y control formal de acuerdo al Reglamento de Legalizaciones de Actuaciones Profesionales (Res. C.D. 34/24).

Se puede constatar la validez del documento ingresando a <https://legalizaciones.consejo.org.ar/validar> y declarando el código indicado en el recuadro de la derecha o escaneando el QR.

LEGALIZACIÓN N°

767960

CÓDIGO DE  
VERIFICACIÓN  
oyysutvy

