

RESEÑA INFORMATIVA CORRESPONDIENTE AL PERIODO FINALIZADO EL 31 DE MARZO DE 2026 PRESENTADO EN FORMA COMPARATIVA CON EL EJERCICIO ANTERIOR

Los estados financieros correspondientes al periodo finalizado el 31 de marzo de 2026, son preparados de acuerdo con la normativa del B.C.R.A. que establece que las entidades bajo su supervisión presenten estados financieros preparados de acuerdo con las Normas Internacionales de Información Financiera (en adelante "NIIF") emitidas por el Consejo de Normas Internacionales de Contabilidad (IASB, por su sigla en inglés).

SÍNTESIS DE INFORMACIÓN FINANCIERA DEL BANCO

Los cuadros que se incluyen a continuación muestran información financiera y estadística relacionada con Banco del Sol S.A., correspondiente a los periodos finalizados el 31 de marzo de cada año.

Resumen del Estado de Situación Financiera

A continuación, se expone la evolución financiera de la Entidad con datos comparativos correspondientes a los periodos finalizados el 31 de marzo de cada año.

ESTADO DE SITUACION FINANCIERA							
RUBRO	31 de marzo			Variaciones			
	2026	2025	2024	2026 vs. 2025	%	2025 vs. 2024	%
Efectivo y Depósitos en Bancos	119.447.505	14.967.913	1.347.371	104.479.592	698%	13.620.542	1011%
Títulos de deuda a valor razonable con cambios en resultados	72.416.096	4.718.148	26.944.721	67.697.948	1435%	(22.226.573)	(82%)
Instrumentos derivados	-	735	163.459	(735)	(100%)	(162.724)	(100%)
Operaciones de pase	87.027.165	-	72.674.899	87.027.165	100%	(72.674.899)	(100%)
Otros activos financieros	2.149.874	1.390.156	355.173	759.718	55%	1.034.983	291%
Préstamos y otras financiaciones	430.328.822	266.929.036	25.333.677	163.399.786	61%	241.595.359	954%
Otros títulos de deuda	11.776.282	152.291.355	3.812.204	(140.515.073)	(92%)	148.479.151	3895%
Activos financieros entregados en garantía	10.894.154	5.197.339	1.742.950	5.696.815	110%	3.454.389	198%
Activo por impuesto a las ganancias corriente	159.632	210.854	114.857	(51.222)	(24%)	95.997	84%
Inversiones en instrumentos de Patrimonio	1.959.033	469.956	1.693	1.489.077	317%	468.263	27659%
Propiedad, planta y equipo	2.209.933	1.438.600	1.407.361	771.333	54%	31.239	2%
Activos intangibles	62.280.852	62.148.255	37.254.831	132.597	0%	24.893.424	67%
Otros activos no financieros	4.818.447	6.225.541	1.723.316	(1.407.094)	(23%)	4.502.225	261%
TOTAL ACTIVO	805.467.795	515.987.888	172.876.512	289.479.907	56%	343.111.376	198%

RUBRO	31 de marzo			Variaciones			
	2026	2025	2024	2026 vs. 2025	%	2025 vs. 2024	%
Depósitos	665.923.473	386.150.735	120.496.672	279.772.738	72%	265.654.063	220%
Pasivos a valor razonable con cambios en resultado	1.071.969	915.646	381.084	156.323	17%	534.562	140%
Otros pasivos financieros	5.187.113	4.177.072	1.163.053	1.010.041	24%	3.014.019	259%
Financiaciones recibidas del BCRA y otras instituciones financieras	2.105	55	56	2.050	3727%	(1)	(2%)
Obligaciones Negociables Subordinadas	10.202.643	-	-	10.202.643	100%	-	-
Provisiones	34.758	320.699	2.977	(285.941)	(89%)	317.722	10673%
Pasivo por impuesto a las ganancias diferido	2.226.120	2.399.913	2.393.588	(173.793)	(7%)	6.325	-
Otros pasivos no financieros	17.100.214	11.469.171	5.674.410	5.631.043	49%	5.794.761	102%
TOTAL PASIVO	701.748.395	405.433.291	130.111.840	296.315.104	73%	275.321.451	212%

RUBRO	31 de marzo			Variaciones			
	2026	2025	2024	2026 vs. 2025	%	2026 vs. 2024	%
Capital Social	69.543.090	69.543.086	7.018.891	4	-	62.524.199	891%
Aportes no Capitalizados	5.216.638	1.443.406	1.900.000	3.773.232	3	3.316.638	175%
Ajuste al capital	39.119.346	38.830.954	104.478.570	288.392	-	(65.359.224)	(63%)
Ganancias reservadas	552.605	552.605	354.393	-	-	198.212	56%
Resultados no Asignados	17.054.878	(1.776.322)	(67.807.813)	18.831.200	(1060%)	84.862.691	(125%)
Resultados del ejercicio	(27.757.157)	1.960.868	(3.179.369)	(29.728.025)	(1516%)	(24.587.788)	773%
TOTAL PATRIMONIO NETO	103.719.400	110.554.597	42.764.672	(6.835.197)	(6%)	60.954.728	143%

Fuente: Estados financieros de la Entidad a cada fecha. Los saldos comparativos fueron reexpresados a moneda homogénea del 31.03.26

Activo

A continuación, se expondrán las principales variaciones del Activo.

El total del Activo del Banco al 31 de marzo de 2026 ascendió a \$ 805.467.795, que comparados con el saldo de \$ 515.987.888 registrados al 31 de marzo de 2026, representa un aumento del 56%.

A continuación, se presenta la composición detallada del activo al 31 de marzo de 2026:

Firmado a solo efecto de identificación con nuestro informe de fecha 20/05/2026
LISICKI, LITVIN AUDITORES S.A.
C.P.C.E.C.A.B.A. T° I - F° 228

Miguel Alberto Kiguel
Presidente

Firmado a solo efecto de identificación con nuestro informe de fecha 20/05/2026

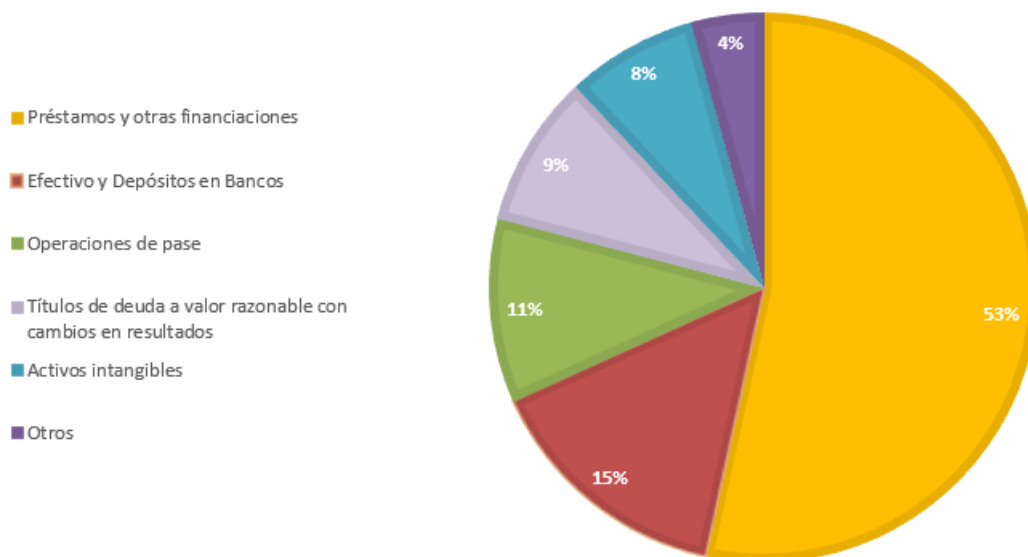
GERALDINE A. GIACHELLO
Socia
Contador Público (UBA)
C.P.C.E.C.A.B.A. - T°305 - F°131

Pablo Adrián Carretino
Gerente General

Sandra E. Juri
Síndico
Contador Público (U.B.A)
C. P. C. E. C.A.B.A. T° 218 F° 60

Dardo Víctor Battaia
Gerente Financiero

DISTRIBUCIÓN DEL ACTIVO 2026



Las Disponibilidades registraron al 31 de marzo de 2026 un incremento del orden de 698% con relación al saldo registrado al cierre del mismo período del ejercicio anterior, dicha variación guarda relación con la operatoria de moneda extranjera.

En ese mismo lapso, la cartera de Títulos de deuda a valor razonable con cambios en resultados muestra un incremento del orden del 1.435 % registrando un saldo de \$ 72.416.096, este incremento se debe principalmente a un cambio estratégico en la política de inversiones del Banco.

La cartera de Préstamos registró un incremento del orden del 61% entre el 31 de marzo de 2026 y el 31 de marzo de 2025.

El principal componente que explica la cartera de financiaciones lo constituyen los préstamos prendarios, por un 44% del total. En segundo término, se encuentran los documentos por un 24%, luego los préstamos personales por un 10%, y los préstamos a pymes por un 8%.

Firmado a solo efecto de identificación con nuestro informe de
fecha 20/05/2026
LISICKI, LITVIN AUDITORES S.A.
C.P.C.E.C.A.B.A. T° I - F° 228

GERALDINE A. GIACHELLO
Socia
Contador Público (UBA)
C.P.C.E.C.A.B.A. - T°305 - F°131

Miguel Alberto Kiguel
Presidente

Pablo Adrián Carretino
Gerente General

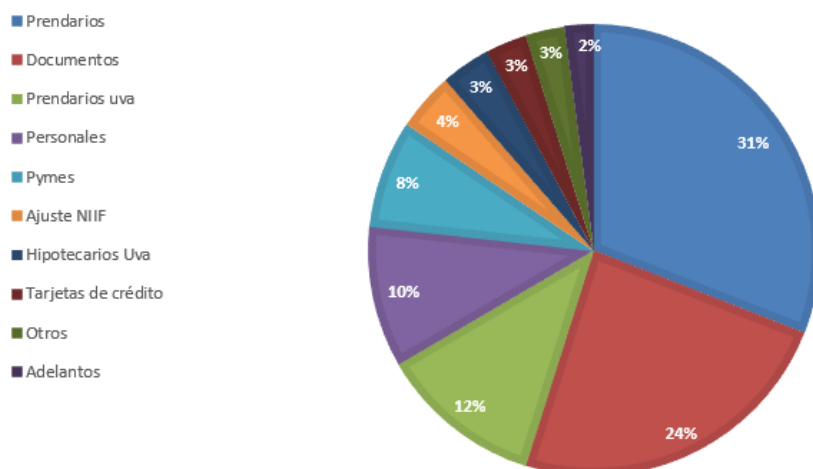
Dardo Víctor Battaia
Gerente Financiero

Firmado a solo efecto de identificación con nuestro informe
de fecha 20/05/2026

Sandra E. Juri
Síndico
Contador Público (U.B.A)
C. P. C. E. C.A.B.A. T° 218 F° 60

Apertura de Préstamos por productos:

APERTURA PRESTAMOS POR PRODUCTO



El rubro Otros títulos de deuda presenta una disminución del 92% con respecto a marzo 2025, principalmente por el cambio de valuación que se mencionó anteriormente y por disminución de la cartera de obligaciones negociables.

El rubro de Inversiones en instrumentos de Patrimonio 31 de marzo de 2026 reflejó un incremento del 317% alcanzando los \$ 1.959.033 en comparación con los \$ 469.956 del 31 de marzo de 2025 como consecuencia de la participación en A3 Mercados y en Play Digital S.A.

El saldo de activos intangibles no presenta variaciones con respecto al 31 de marzo de 2025.

Pasivo

El total del Pasivo del Banco al 31 de marzo de 2026 ascendió a \$ 701.748.395 comparados con los \$ 405.433.291 al 31 de marzo de 2025, implica un incremento del 73%, generado principalmente por el rubro Depósitos.

Dicho rubro incluye los saldos de depósitos en cajas de ahorro, cuentas corrientes, depósitos a plazo fijo y cuentas sueldo y al 31 de marzo de 2026 ascienden \$ 665.923.473, que comparados con los \$ 386.150.735 al 31 de marzo de 2026, muestran un incremento del orden del 72%.

Firmado a solo efecto de identificación con nuestro informe de
fecha 20/05/2026
LISICKI, LITVIN AUDITORES S.A.
C.P.C.E.C.A.B.A. T° I - F° 228

GERALDINE A. GIACHELLO
Socia
Contador Público (UBA)
C.P.C.E.C.A.B.A. - T°305 - F°131

Miguel Alberto Kiguel
Presidente

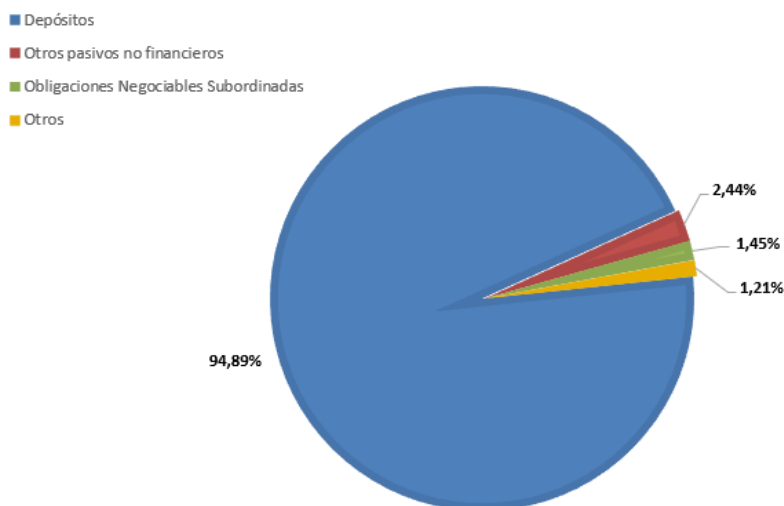
Pablo Adrián Carretino
Gerente General

Dardo Víctor Battaia
Gerente Financiero

Firmado a solo efecto de identificación con nuestro informe
de fecha 20/05/2026

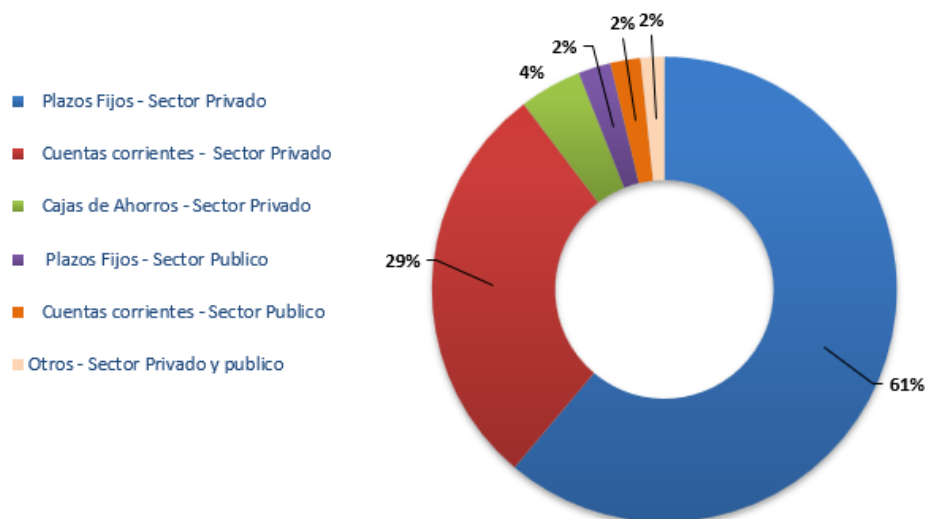
Sandra E. Juri
Síndico
Contador Público (U.B.A)
C. P. C. E. C.A.B.A. T° 218 F° 60

DISTRIBUCIÓN DEL PASIVO



Apertura de depósitos por producto:

APERTURA DE DEPÓSITOS POR PRODUCTO



Con fecha 11 de marzo de 2026 se emitieron las obligaciones negociables subordinadas Clase I por un monto de 5.493.359 uvas por un plazo de 72 meses y a una TNA del 2%. Al 31 de marzo de 2026 el saldo asciende a \$10.202.643.

El rubro otros pasivos financieros presenta al 31 de marzo de 2026 un saldo de \$ 5.187.113, es decir un incremento del 24% comparado con marzo 2025 generado principalmente por la renovación de arrendamientos financieros.

Por último, el saldo de Otros pasivos no financieros al 31 de diciembre de 2025 es de \$ 17.100.214, un 49% mayor comparado con el saldo al 31 de marzo de 2025, y corresponde principalmente al incremento de las comisiones por originación y cobranzas.

Firmado a solo efecto de identificación con nuestro informe de fecha 20/05/2026
LISICKI, LITVIN AUDITORES S.A.
C.P.C.E.C.A.B.A. T° I - F° 228

Miguel Alberto Kiguel
Presidente

Firmado a solo efecto de identificación con nuestro informe de fecha 20/05/2026

GERALDINE A. GIACHELLO
Socia
Contador Público (UBA)
C.P.C.E.C.A.B.A. - T°305 - F°131

Pablo Adrián Carretino
Gerente General

Sandra E. Juri
Síndico
Contador Público (U.B.A)
C. P. C. E. C.A.B.A. T° 218 F° 60

Dardo Víctor Battaia
Gerente Financiero

Resumen del Estado de Resultados

El siguiente cuadro detalla la evolución de los resultados de Banco del Sol S.A. con información comparativa correspondiente a los periodos finalizados el 31 de marzo de cada año.

ESTADO DE RESULTADOS
Cifras expresadas en miles de pesos

RUBRO	31 de Marzo			Variaciones			
	2026	2025	2024	2026 vs. 2025	%	2026 vs. 2024	%
Ingresos por intereses	56.557.417	33.138.534	15.702.671	23.418.883	71%	40.854.746	260%
Egresos por intereses	(27.093.771)	(6.352.928)	(8.911.546)	(20.740.843)	(326%)	(18.182.225)	204%
Resultado neto por intereses	29.463.646	26.785.606	6.791.125	2.678.040	10%	22.672.521	334%
Ingresos por comisiones	637.704	366.456	115.284	271.248	74%	522.420	453%
Egresos por comisiones	(6.306.506)	(2.739.034)	(376.209)	(3.567.472)	130%	(5.930.297)	1576%
Resultado neto por comisiones	(5.668.802)	(2.372.578)	(260.925)	(3.296.224)	139%	(5.407.877)	2073%
Resultado neto por medición I.F. a V.R. con cambios en resultado	7.679.261	523.018	7.225.512	7.156.243	1368%	453.749	6%
Diferencia de cotización de oro y moneda extranjera	194.933	112.608	8.125	82.325	73%	186.808	2299%
Otros ingresos operativos	888.411	643.448	270.432	244.963	38%	617.979	229%
Cargo por Incobrabilidad	(4.966.624)	(444.298)	(938.500)	(4.522.326)	(1018%)	(4.028.124)	429%
Ingresos operativos netos	27.590.825	25.247.804	13.095.769	2.343.021	9%	14.495.056	111%
Beneficios al personal	(11.013.234)	(7.428.823)	(4.554.523)	(3.584.411)	48%	(6.458.711)	142%
Gastos de administración	(8.596.624)	(7.350.724)	(5.327.011)	(1.245.900)	17%	(3.269.613)	61%
Depreciaciones y desvalorizaciones de bienes	(2.768.758)	(2.410.514)	(1.360.129)	(358.244)	15%	(1.408.629)	104%
Otros gastos operativos	(5.705.163)	(2.864.033)	(1.276.833)	(2.841.130)	99%	(4.428.330)	347%
Resultado Operativo	(492.954)	5.193.710	577.273	(5.686.664)	(109%)	(1.070.227)	(185%)
Resultado por la posición monetaria neta	(3.743.410)	(2.949.907)	(2.017.066)	(793.503)	(27%)	(1.726.344)	86%
Resultado antes de impuestos de las actividades que conti	(4.236.364)	2.243.803	(1.439.793)	(6.480.167)	(289%)	(2.796.571)	194%
Impuesto a las ganancias de las actividades que continúan	(23.530.793)	(282.935)	(1.739.576)	(23.247.858)	(8217%)	(21.791.217)	1253%
Resultado neto de las actividades que continúan	(27.767.157)	1.960.868	(3.179.369)	(29.728.025)	(1516%)	(24.587.788)	773%
Resultado integral neto del periodo	(27.767.157)	1.960.868	(3.179.369)	(29.728.025)	(1516%)	(24.587.788)	773%

Fuente: Estados financieros de la Entidad a cada fecha. Los saldos comparativos fueron reexpresados a moneda homogénea del 31.03.26

A continuación, se exponen indicadores financieros considerados relevantes para el análisis de la evolución del Banco, con información correspondiente a los periodos finalizados el 31 de marzo de cada año.

Indicadores Financieros

INDICADORES RELEVANTES			
INDICADOR	mar-26	mar-25	mar-24
PATRIMONIO			
Activos	805.467.795	515.987.888	172.876.512
Pasivos	701.748.395	405.433.291	130.111.840
Patrimonio Neto	103.719.400	110.554.597	42.764.672
Resultado Integral Total	(27.767.157)	1.960.868	(3.179.369)
Resultado de las actividades que continúan	(27.767.157)	1.960.868	(3.179.369)
Resultado de las actividades discontinuadas	-	-	-
Otros resultados integrales	-	-	-
RENTABILIDAD			
Rentabilidad sobre capital	(103,7%)	8,9%	(23,0%)
Rentabilidad sobre activos	(16,8%)	2,0%	(6,3%)
ENDEUDAMIENTO			
Leverage (Pasivo / PN)	6,77	3,67	3,04
Total Depósitos / Total Pasivos	94,9%	95,2%	92,6%
Patrimonio Neto / Activos	12,9%	21,4%	24,7%
Patrimonio Neto / Pasivos	14,8%	27,3%	32,9%
Activo / PN	7,77	4,67	4,04
LIQUIDEZ			
Activo Corriente / Pasivo Corriente	111,3%	117,2%	111,4%
CALIDAD DE ACTIVOS			
Cartera de Riesgo	428.097.236	265.105.373	28.300.413
Cartera Regular	383.990.783	259.959.677	24.344.344
Cartera Irregular	44.106.452	5.145.696	3.956.069
Previsiones	13.260.256	1.901.190	1.078.865
Cartera Irregular / Cartera de Riesgo	10,3%	1,9%	14,0%
Previsiones / Cartera de Riesgo	3,1%	0,7%	3,8%
Previsiones / Cartera Irregular	30,1%	36,9%	27,3%
DOTACION			
Cantidad de Empleados	285	268	277

Fuente: Estados financieros e información de gestión de la Entidad a cada fecha.

Firmado a solo efecto de identificación con nuestro informe de fecha 20/05/2026

LISICKI, LITVIN AUDITORES S.A.
C.P.C.E.C.A.B.A. T° I - F° 228

Miguel Alberto Kiguel
Presidente

Firmado a solo efecto de identificación con nuestro informe de fecha 20/05/2026

Pablo Adrián Carretino
Gerente General

GERALDINE A. GIACHELLO
Socia
Contador Público (UBA)
C.P.C.E.C.A.B.A. - T°305 - F°131

Sandra E. Juri
Síndico
Contador Público (U.B.A.)
C. P. C. E. C. A. B. A. T° 218 F° 60

Dardo Víctor Battaia
Gerente Financiero

Calidad de cartera

A continuación, se detalla la evolución de la calidad de la cartera de riesgo del Banco correspondiente a los periodos finalizados el 31 de marzo de 2026 y 2025.

CARTERA DE RIESGO										
Cifras expresadas en miles de pesos										
Concepto	31 de Marzo				Variaciones				Variaciones	
	2026	%	2025	%	2024	%	2026 vs. 2025	%	2025 vs. 2024	%
Cartera Comercial	6.003.474	1%	12.799.432	5%	1.745.496	6%	(6.795.958)	(53%)	11.053.936	633%
Cartera Regular	6.003.474	100%	12.799.432	100%	1.745.496	14%	(6.795.958)	(53%)	11.053.936	633%
Cartera de Consumo	422.093.762	99%	252.305.941	95%	26.554.917	94%	169.787.821	67%	225.751.024	850%
Cartera Regular	377.987.309	90%	247.160.245	98%	22.598.848	85%	130.827.064	53%	224.561.397	994%
Cartera Irregular	44.106.452	10%	5.145.696	2%	3.956.069	15%	38.960.756	757%	1.189.627	30%
Cartera de Riesgo	428.097.236	100,0%	265.105.373	100,0%	28.300.413	100,0%	162.991.863	61%	236.804.960	837%
Cartera Irregular	44.106.452		5.145.696		3.956.069		38.960.756	757%	1.189.627	30%
Cartera Irregular / Cartera de Riesgo	10,30%		1,94%		13,98%		8%		(12%)	
Previsiones	13.260.256		1.901.190		1.078.865		11.359.066	597%	822.325	76%
Cobertura de Cartera Irregular con Previsiones	30%		37%		27%		(7%)		10%	

Fuente: Estados financieros de la Entidad a cada fecha. Los saldos comparativos fueron reexpresados a moneda homogénea del 31.03.26

ANÁLISIS DE LA GERENCIA DEL BANCO SOBRE LOS RESULTADOS DE LAS OPERACIONES Y LA SITUACIÓN FINANCIERA POR EL EJERCICIO FINALIZADO EL 31 DE MARZO DE 2026 PRESENTADO EN FORMA COMPARATIVA CON EL MISMO PERIODO DEL EJERCICIO ANTERIOR

Estado de Resultados del periodo finalizado el 31 de marzo de 2026

El resultado del periodo finalizado el 31 de marzo de 2026 arroja una pérdida de \$ 27.767.157, y muestra una variación significativa respecto al resultado al 31 de marzo 2025 que reflejó una ganancia de \$ 1.960.868. La misma corresponde principalmente a la registración del reverso de la actualización de los quebrantos impositivos reconocidos en los estados financieros al 31 de diciembre de 2025.

Respecto al resultado operativo, se evidencia un incremento en los ingresos netos por intereses, impulsado por una mayor originación y un menor costo de fondeo.

El crecimiento de los ingresos por intereses se debe principalmente a:

- Fuerte crecimiento de la cartera de préstamos (principalmente en prenda, financiaci3n a Pymes y documentos).
- Mayor volumen de pases activos y t3tulos p3blicos respecto de 2025.

A continuaci3n, se exponen las principales variaciones de marzo 2026 versus marzo 2025:

Firmado a solo efecto de identificaci3n con nuestro informe de fecha 20/05/2026

LISICKI, LITVIN AUDITORES S.A.
C.P.C.E.C.A.B.A. T° I - F° 228

Miguel Alberto Kiguel
Presidente

Firmado a solo efecto de identificaci3n con nuestro informe de fecha 20/05/2026

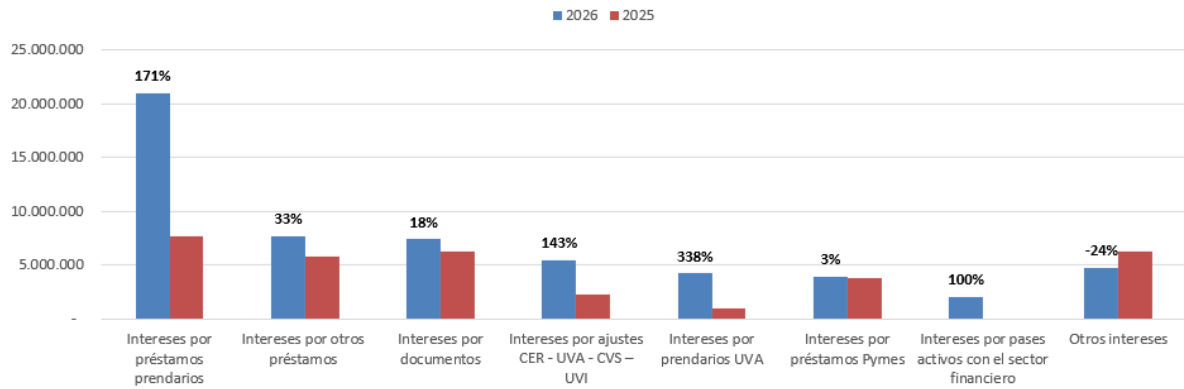
GERALDINE A. GIACHELLO
Socia
Contador P3blico (UBA)
C.P.C.E.C.A.B.A. - T°305 - F°131

Pablo Adri3n Carretino
Gerente General

Sandra E. Juri
S3ndico
Contador P3blico (U.B.A)
C. P. C. E. C.A.B.A. T° 218 F° 60

Dardo V3ctor Battaia
Gerente Financiero

INGRESOS POR INTERESES



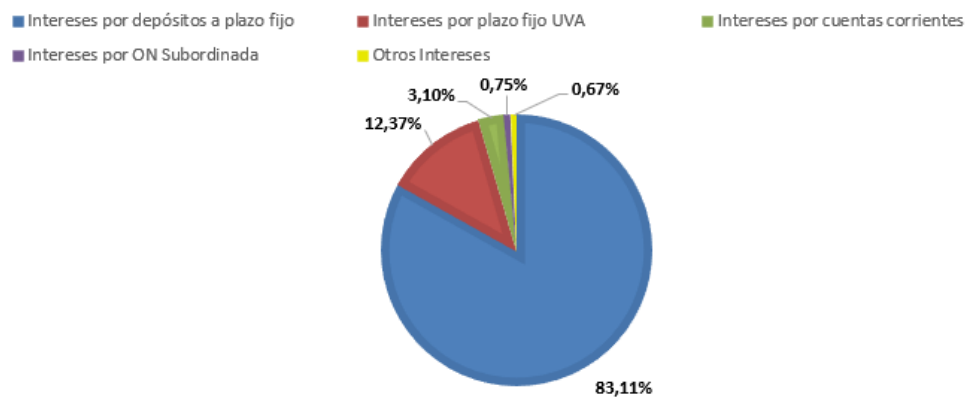
En cuanto a la composición de los ingresos por intereses en marzo de 2026, se observa que los obtenidos por préstamos prendarios son los de mayor proporción, representando el 54% del total. Luego continúan los ingresos por documentos que incluye las compras de cartera, con un 16%, luego la categoría de “otros préstamos” con un 14% y los préstamos a pymes con un 7%.

Egresos por intereses

Los egresos por intereses totalizaron \$27.093.771 al 31 de marzo de 2026, lo que representa un aumento del 326% respecto de los \$6.352.928 registrados al 31 de marzo de 2025, como consecuencia del crecimiento de la cartera pasiva, la cual al cierre de marzo 2026 alcanzó los \$ 665.923.473 en comparación con los \$386.150.735 de marzo 2025.

En cuanto a la composición de los egresos por intereses en marzo de 2026, se observa que los obtenidos por depósitos a plazo fijo son los de mayor proporción como consecuencia del incremento en el volumen de este producto, representando el 95% del total, incluyendo en esta línea los intereses de plazo fijo uva.

EGRESOS POR INTERESES



Firmado a solo efecto de identificación con nuestro informe de fecha 20/05/2026
 LISICKI, LITVIN AUDITORES S.A.
 C.P.C.E.C.A.B.A. T° I - F° 228

Miguel Alberto Kiguel
 Presidente

Firmado a solo efecto de identificación con nuestro informe de fecha 20/05/2026

GERALDINE A. GIACHELLO
 Socia
 Contador Público (UBA)
 C.P.C.E.C.A.B.A. - T°305 - F°131

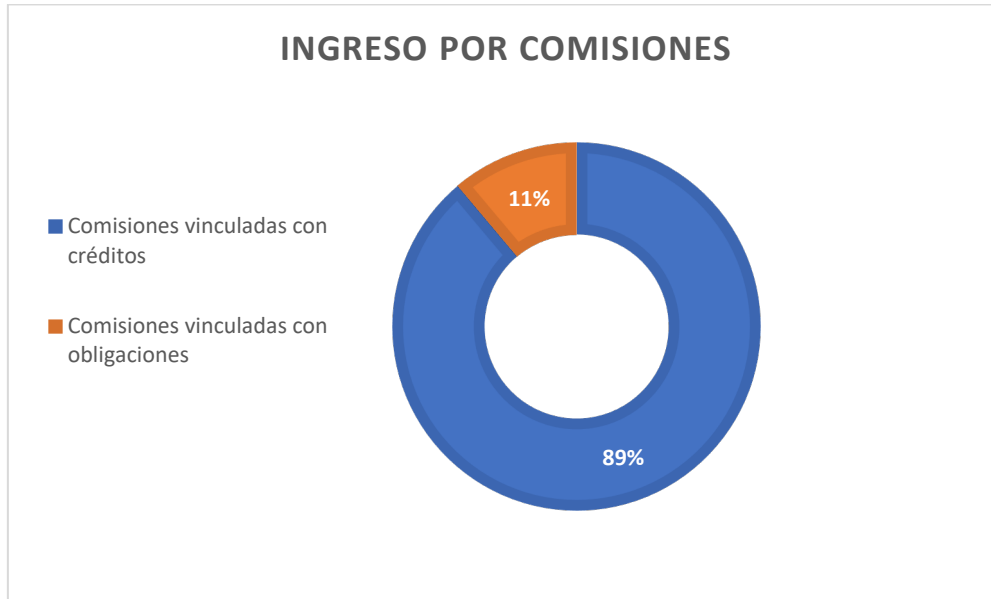
Pablo Adrián Carretino
 Gerente General

Sandra E. Juri
 Síndico
 Contador Público (U.B.A)
 C. P. C. E. C.A.B.A. T° 218 F° 60

Dardo Víctor Battaia
 Gerente Financiero

Ingresos por comisiones

Los ingresos por comisiones muestran un crecimiento del 74% respecto al mismo periodo del ejercicio anterior, generado principalmente por el incremento en las comisiones por originación de préstamos. Si bien el rubro tiene una menor participación dentro del cuadro de resultados, se puede observar un crecimiento constante durante los últimos periodos.



Egresos por comisiones

Los egresos por comisiones ascendieron a \$6.306.506 al 31 de marzo de 2026, evidenciando un incremento significativo frente a los \$2.739.034 registrados en el mismo periodo del ejercicio anterior. Este aumento está asociado principalmente con las comisiones de originación y cobranzas de préstamos.

Otros ingresos operativos

El rubro "otros ingresos operativos" se incrementó en un 38% interanual. El principal incremento se da en los intereses por préstamos al personal que aumentaron de \$422.072 a \$154.224 y en los intereses punitivos que al 31 de marzo de 2026 ascienden \$195.953 y que comparados con los \$78.666 del 31 de marzo de 2025 muestran un incremento del 149%.

Beneficios al personal

Los Beneficios al Personal totalizaron \$11.013.234 al 31 de marzo de 2026, frente a \$7.428.823 registrados en igual período de 2025, esto representa un incremento del 48% interanual. Las remuneraciones y cargas sociales mostraron incrementos, dadas por actualizaciones salariales aplicadas durante el período, inflación, nuevas contrataciones e indemnizaciones.

Firmado a solo efecto de identificación con nuestro informe de
fecha 20/05/2026
LISICKI, LITVIN AUDITORES S.A.
C.P.C.E.C.A.B.A. T° I - F° 228

GERALDINE A. GIACHELLO
Socia
Contador Público (UBA)
C.P.C.E.C.A.B.A. - T°305 - F°131

Miguel Alberto Kiguel
Presidente

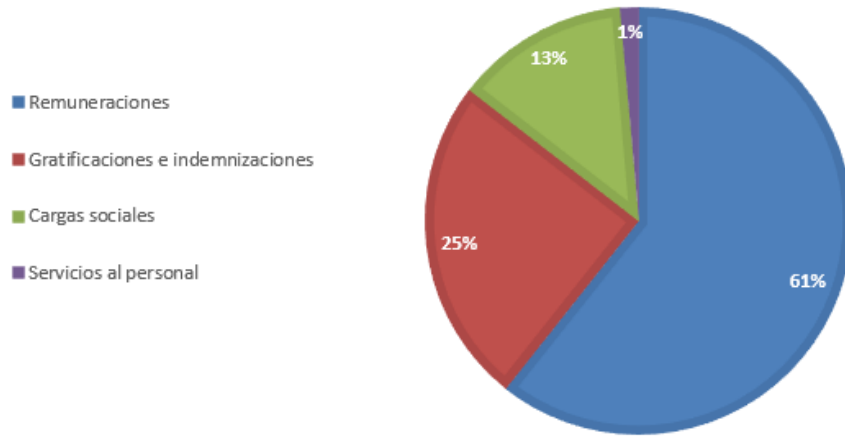
Pablo Adrián Carretino
Gerente General

Dardo Víctor Battaia
Gerente Financiero

Firmado a solo efecto de identificación con nuestro informe
de fecha 20/05/2026

Sandra E. Juri
Síndico
Contador Público (U.B.A)
C. P. C. E. C.A.B.A. T° 218 F° 60

BENEFICIOS AL PERSONAL



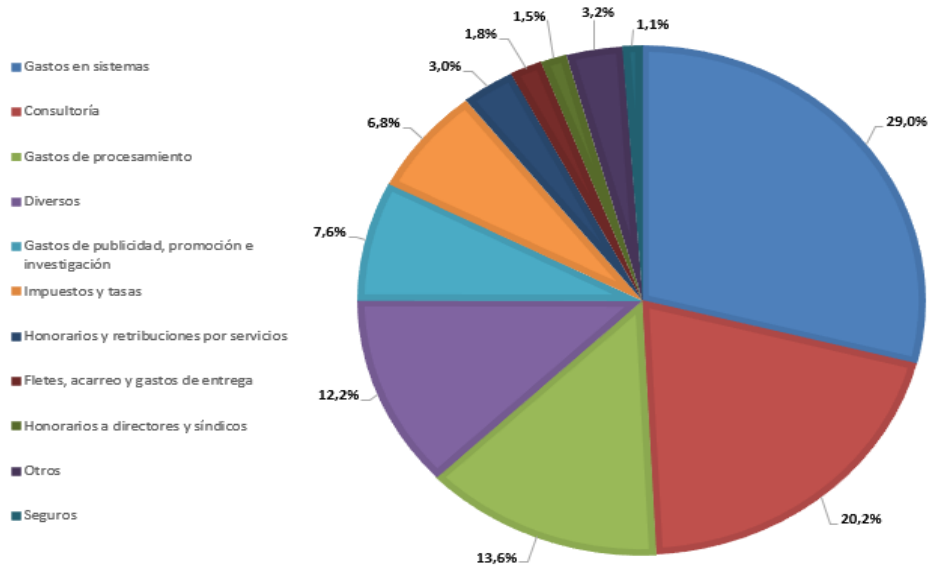
Gastos de administración

Los gastos de administración totalizaron \$8.596.624 al 31 de marzo de 2026, incrementándose respecto de los \$7.350.724 del año anterior. La variación neta implica un incremento del 17%.

Los principales incrementos corresponden a gastos de sistemas (\$721.817), impuestos y tasas (\$240.903) y consultoría (\$155.914).

A continuación, se expone la distribución de los gastos administrativos al 31 de marzo de 2026:

GASTOS DE ADMINISTRACIÓN



Firmado a solo efecto de identificación con nuestro informe de fecha 20/05/2026
LISICKI, LITVIN AUDITORES S.A.
C.P.C.E.C.A.B.A. T° I - F° 228

Miguel Alberto Kiguel
Presidente

Firmado a solo efecto de identificación con nuestro informe de fecha 20/05/2026

GERALDINE A. GIACHELLO
Socia
Contador Público (UBA)
C.P.C.E.C.A.B.A. - T°305 - F°131

Pablo Adrián Carretino
Gerente General

Sandra E. Juri
Síndico
Contador Público (U.B.A)
C. P. C. E. C.A.B.A. T° 218 F° 60

Dardo Víctor Battaia
Gerente Financiero

Estado del capital

El estado de capitales al 31 de marzo de 2026 es el siguiente:

<u>Descripción</u>	<u>Valor nominal</u>
Capital suscrito	69.543.090
Capital Integrado	69.543.090
Capital Inscrito	69.543.090

Aportes y capitalizaciones

Durante los ejercicios 2024, 2025 y 2026 se aprobaron las siguientes capitalizaciones:

Fecha de Asamblea	Aportes Accionistas				Otros	Total	Acta de Asamblea Aumento de Capital
	Grupo Financiero SS S.A.	Alianza Inversora S.A.	Mercado de Valores S.A.	Allaria créditos S.A.			
07/06/2024	1.425.000	475.000	-	-	-	1.900.000	N°36
28/11/2024	5.595.000	1.865.000	106.160	-	-	7.566.160	N°37
21/02/2025	13.105.747	4.368.583	5.670	-	28.971.445	46.451.446	N°14
21/02/2025	-	-	-	6.606.593	-	6.606.593	N°15
29/04/2026	2.806.545	678.750	-	285.000	-	3.770.295	N°39
Totales	22.932.292	7.387.333	111.830	6.891.593	28.971.445	66.294.494	

Con fecha 30 de enero de 2026 Grupo Financiero S.S S.A. ha realizado un aporte de \$2.036.250.000 (pesos dos mil treinta y seis millones doscientos cincuenta mil), Alianza Inversora S.A. ha realizado un aporte de \$678.750.000 (pesos seiscientos setenta y ocho millones setecientos cincuenta mil) y Allaria Créditos S.A. ha realizado un aporte de \$285.000.000 (pesos doscientos ochenta y cinco millones) como aportes irrevocables a cuenta de futura suscripción de acciones. Los aportes mencionados han sido aprobados por el Directorio en Acta N° 1.858 de fecha 3 de febrero de 2026.

Mediante acta de Asamblea General Ordinaria de fecha 29 de abril de 2026, se aprueba la capitalización de aportes irrevocables a cuenta de futura suscripción de acciones, destinando la totalidad del aporte irrevocable aprobado en Acta de Directorio N° 1.850 a prima de emisión y aumentar el capital social de la Sociedad en \$3.000.000.000 (pesos tres mil millones), pasando de \$69.543.089.900 (pesos sesenta y nueve mil quinientos cuarenta y tres millones ochenta y nueve mil novecientos) a la suma de \$72.543.089.900 (pesos setenta y dos mil quinientos cuarenta y tres millones ochenta y nueve mil novecientos) mediante la emisión de 30.000.000 de acciones ordinarias nominativas no endosables clase A y B de valor nominal \$100 cada una, con derecho a 1 voto por acción y con una prima de emisión de \$770.295.000.

Se deja constancia que la participación en el capital social total de los Sres. Accionistas quedó conformada de la siguiente manera:

- Grupo financiero SS S.A. 487.906.697 acciones clase A (67,258% del capital social)
- Alianza Inversora S.A. 163.382.736 acciones clase A (22,522% del capital social)
- Allaria Créditos S.A. 68.915.936 acciones clase B (9,500% del capital social)
- Mercado Argentino de Valores S.A. 4.602.313 acciones clase A (0,634% del capital social)
- Gabriel Guglielmino 623.217 acciones clase A (0,086% del capital social)

Firmado a solo efecto de identificación con nuestro informe de fecha 20/05/2026
LISICKI, LITVIN AUDITORES S.A.
C.P.C.E.C.A.B.A. T° I - F° 228

Miguel Alberto Kiguel
Presidente

Firmado a solo efecto de identificación con nuestro informe de fecha 20/05/2026

GERALDINE A. GIACHELLO
Socia
Contador Público (UBA)
C.P.C.E.C.A.B.A. - T°305 - F°131

Pablo Adrián Carretino
Gerente General

Sandra E. Juri
Síndico
Contador Público (U.B.A)
C. P. C. E. C.A.B.A. T° 218 F° 60

Dardo Víctor Battaia
Gerente Financiero

Composición del Patrimonio neto

Al 31 de marzo de 2026 y 31 de diciembre de 2025 la composición del patrimonio neto del Banco es la siguiente:

Descripción	<u>31/03/2026</u>	<u>31/12/2025</u>
Capital Social	69.543.090	69.543.090
Aporte no capitalizado	5.216.638	2.216.638
Ajuste de capital	39.119.346	38.928.039
Ganancias reservadas	552.605	552.605
Resultados no asignados	17.054.878	(1.776.316)
Resultados del período/ ejercicio	(27.767.157)	18.831.194
Total Patrimonio	103.719.400	128.295.250

Situación macroeconómica y perspectivas

Contexto económico, futuro impacto macroeconómico y en la Entidad

La Entidad continúa operando en un contexto económico complejo. El escenario internacional sigue condicionado por tasas de interés que, si bien han comenzado un proceso gradual de reducción en las economías desarrolladas hacia inicios de 2026, permanecen en niveles relativamente restrictivos. A ello se suman la desaceleración del crecimiento en China y la persistencia de tensiones geopolíticas, que continúan representando riesgos para la estabilidad de los mercados financieros internacionales. En este marco, no puede descartarse la materialización de un contexto externo más adverso, con impacto sobre la actividad local y la intermediación financiera.

En el ámbito local, durante el primer trimestre de 2026 la economía continuó transitando un proceso de desinflación, aunque aún con desafíos relevantes. Según información del Instituto Nacional de Estadística y Censos (INDEC), la inflación mensual se mantuvo en niveles moderados, ubicándose en un rango cercano al 2%–3% mensual en los primeros meses del año. En términos interanuales, la inflación evidenció una significativa desaceleración respecto de los niveles observados en 2024, consolidando la tendencia iniciada durante 2025.

De acuerdo con el Relevamiento de Expectativas de Mercado (REM) del Banco Central de la República Argentina (BCRA) correspondiente a los primeros meses de 2026, la inflación esperada para los próximos doce meses continúa mostrando una tendencia descendente, reflejando una mejora en las expectativas inflacionarias, aunque aún en niveles elevados en términos históricos.

En materia cambiaria, el régimen de flotación administrada continúa vigente, con intervenciones puntuales del BCRA orientadas a moderar la volatilidad del tipo de cambio. Durante el primer trimestre de 2026, las reservas internacionales mostraron cierta estabilidad, en un contexto influido por la dinámica del comercio exterior, los compromisos de deuda y la continuidad del programa de financiamiento con el Fondo Monetario Internacional (FMI) y otros organismos multilaterales.

En cuanto a la actividad económica, los indicadores disponibles para el inicio de 2026 reflejan un desempeño moderado, con señales mixtas entre sectores. Si bien algunos sectores continúan mostrando signos de recuperación, otros evidencian una desaceleración en el ritmo de crecimiento. En el mercado laboral, la tasa de desempleo se mantiene en niveles relativamente bajos en términos históricos, aunque persisten desafíos vinculados a la informalidad y a la calidad del empleo. Asimismo, las condiciones sociales continúan mostrando mejoras graduales, en línea con la desaceleración inflacionaria, aunque aún en niveles que requieren atención.

En el sistema financiero, el crédito al sector privado continúa mostrando una recuperación gradual en términos reales durante el primer trimestre de 2026, aunque aún por debajo de los niveles históricos. La morosidad del sistema se mantiene en niveles acotados, respaldada por adecuados niveles de provisiones y solvencia. La política monetaria ha comenzado a mostrar un sesgo menos contractivo en línea con la desaceleración inflacionaria, con ajustes graduales en las tasas de interés y medidas orientadas a sostener el financiamiento a la actividad productiva.

Firmado a solo efecto de identificación con nuestro informe de
fecha 20/05/2026
LISICKI, LITVIN AUDITORES S.A.
C.P.C.E.C.A.B.A. T° I - F° 228

Miguel Alberto Kiguel
Presidente

Firmado a solo efecto de identificación con nuestro informe
de fecha 20/05/2026

GERALDINE A. GIACHELLO
Socia
Contador Público (UBA)
C.P.C.E.C.A.B.A. - T°305 - F°131

Pablo Adrián Carretino
Gerente General

Sandra E. Juri
Síndico
Contador Público (U.B.A)
C. P. C. E. C.A.B.A. T° 218 F° 60

Dardo Víctor Battaia
Gerente Financiero

En el frente fiscal, el sector público nacional continúa mostrando resultados consistentes con los compromisos asumidos en el marco del programa con el FMI, manteniendo el objetivo de equilibrio fiscal. La evolución de la deuda pública se mantiene relativamente estable en relación con el Producto Bruto Interno, en un contexto de menor inflación y normalización progresiva de las variables macroeconómicas.

Riesgos macroeconómicos e impacto potencial en la Entidad

A marzo de 2026, los principales riesgos para la economía argentina continúan vinculados a la volatilidad cambiaria, la persistencia de niveles de inflación aún elevados en términos relativos y la evolución de la actividad económica. Asimismo, la dependencia del financiamiento externo y el cumplimiento de los compromisos asumidos en el marco del acuerdo con el FMI siguen siendo factores relevantes que podrían incidir en la estabilidad financiera y en las condiciones de acceso al crédito.

En este contexto, la Entidad continúa evaluando el impacto potencial de estas condiciones sobre su cartera de crédito, la valuación de sus activos financieros y su exposición cambiaria. No obstante, el Directorio y la Gerencia consideran que, a la fecha de emisión de los presentes estados financieros intermedios condensados, las circunstancias descritas no afectan la aplicación del criterio de empresa en marcha.

El Banco se concentra en el desarrollo de nuevos negocios y canales. En esta etapa se busca principalmente orientar los esfuerzos a los siguientes objetivos:

- Focalizar en el desarrollo de clientes dentro del ecosistema GSS, con propuestas integrales de servicios, y diversidad de canales tanto digitales como físicos apoyados en las unidades de negocio y la red de comercializadores.
- Potenciar la generación de activos a través de la colocación de préstamos personales, crecimiento del negocio prendario y tarjetas de crédito. Escalar la colocación en préstamos a PyMES con foco en cadenas de valor estratégicas y en el sector agro con la continuidad de financiación de pólizas de seguros climáticos e insumos con socios estratégicos relevantes.
- Acompañar la generación de activos con un aumento acorde de los pasivos potenciando el canal digital y el desarrollo de productos transaccionales (echeqs, débitos automáticos, servicios de cobros y pagos), logrando sinergias con el GSS y sus principales partners canalizando el flujo de sus negocios por el Banco.
- Continuar con la adaptación de sistemas y procesos que permitan brindar una experiencia acorde en los distintos segmentos y profundizar en el análisis de datos integrado de todo el ecosistema GSS para desarrollar una oferta integral acorde a las necesidades de cada grupo de clientes/segmentos.
- Con el ingreso de Allaria créditos S.A. se espera acelerar y agilizar el lanzamiento de nuevos productos para empresas, combinando herramientas del mercado de capitales, del sistema bancario y del sistema de sociedades de garantías recíprocas.

Firmado a solo efecto de identificación con nuestro informe de
fecha 20/05/2026

LISICKI, LITVIN AUDITORES S.A.
C.P.C.E.C.A.B.A. T° I - F° 228

Miguel Alberto Kiguel
Presidente

Firmado a solo efecto de identificación con nuestro informe
de fecha 20/05/2026

GERALDINE A. GIACHELLO
Socia
Contador Público (UBA)
C.P.C.E.C.A.B.A. - T°305 - F°131

Pablo Adrián Carretino
Gerente General

Sandra E. Juri
Síndico
Contador Público (U.B.A)
C. P. C. E. C.A.B.A. T° 218 F° 60

Dardo Víctor Battaia
Gerente Financiero