



**Estados Financieros Condensados al 31 de marzo de 2026 junto con los Informes sobre revisión de estados financieros condensados de período intermedio y de la Comisión Fiscalizadora**

ESTADOS FINANCIEROS CONDENSADOS  
AL 31 DE MARZO DE 2026 (Ver nota 2)



ÍNDICE

Reseña Informativa	S/N
Informe sobre revisión de Estados Financieros Condensados de período intermedio	S/N
Estado de Situación Financiera Condensado	1
Estado de Resultados Condensado	4
Estado de Otros Resultados Integrales Condensado	5
Estado de Cambios en el Patrimonio Neto Condensado	6
Estado de Flujo de Efectivo y sus Equivalentes Condensado	8
Notas a los Estados Financieros Condensados	10
Anexo "A" - Detalle de Títulos Públicos y Privados	44
Anexo "B" - Clasificación de las Financiaciones por Situación y Garantías Recibidas	46
Anexo "C" - Concentración de las Financiaciones	47
Anexo "D" - Apertura por plazos de las Financiaciones	48
Anexo "H" - Concentración de los Depósitos	49
Anexo "I" - Apertura de pasivos financieros por plazos remanentes	50
Anexo "J" - Movimiento de Provisiones	51
Anexo "L" - Saldos en Moneda Extranjera	52
Anexo "O" - Instrumentos Financieros Derivados	53
Anexo "P" - Categorías de activos y pasivos financieros.	54
Anexo "Q" - Apertura de resultados	56
Anexo "R" - Provisiones por riesgo de incobrabilidad	59
Informe de la Comisión Fiscalizadora	S/N

## RESEÑA INFORMATIVA AL 31 DE MARZO DE 2026

(Cifras expresadas en miles de pesos en términos de poder adquisitivo del 31 de marzo de 2026, excepto que se indique lo contrario)

En cumplimiento de lo establecido por la C.N.V. en la Resolución N° 622/2013 y modificatorias, el Directorio de Banco Sáenz S.A. (la Entidad) ha aprobado la presente Reseña Informativa correspondiente al período finalizado el 31 de marzo de 2026.

Los estados financieros al 31 de marzo de 2026 son presentados de acuerdo con el marco contable establecido por el Banco Central de la República Argentina (B.C.R.A.) basado en las Normas de contabilidad NIIF (Normas Internacionales de Información Financiera) (Comunicación "A" 6114 y complementarias de B.C.R.A.). En la preparación de estos estados financieros, la Entidad aplicó las bases de presentación descriptos en la nota 2. de los mencionados estados.

Adicionalmente, de acuerdo con lo mencionado en la Nota 2.1 de los estados financieros al 31 de marzo de 2026, por medio de la Comunicación "A" 7928, el B.C.R.A. estableció para las entidades financieras definidas como pertenecientes a los "Grupos B y C" según sus propias regulaciones, la excepción transitoria a la aplicación de la sección 5.5 "Deterioro de valor" de la NIIF 9 "Instrumentos financieros" hasta los ejercicios que se inicien a partir del 1° de enero de 2025. La entidad aplica dicha regulación a partir del inicio de dicho ejercicio, impactando en los resultados del ejercicio el efecto de la misma, sin ejercer la opción de prorratearlo en 5 años acorde a lo permitido en la norma.

A efectos de la presentación de las cifras comparativas, los saldos correspondientes al 31 de marzo de 2025 y 2024 han sido reexpresados en moneda homogénea del 31 de marzo de 2026.

### 1. ACTIVIDADES DE LA ENTIDAD

Banco Sáenz S.A. es un banco privado nacional Inscripto el 24 de octubre de 1985 en el Registro Público de Comercio de Buenos Aires bajo el N° 10.649 del Libro 101 Tomo "A" de Sociedades Anónimas. Tiene su sede social inscripta en la calle Esmeralda 83, Capital Federal. CUIT 30-53467243-4.

Autorizado por el B.C.R.A. a funcionar como banco comercial el 15 de diciembre de 1983 a través de la Comunicación "B" 909. La Entidad es un banco privado nacional dirigido principalmente a la atención de personas y pequeñas y medianas empresas. Cuenta con una casa central ubicada en la Ciudad Autónoma de Buenos Aires.

Los orígenes de la Entidad se remontan a la década del '50 y en 1976 fue adquirida por sus actuales accionistas, la familia Frávega, propietaria a su vez de Frávega S.A.C.I. e I., una cadena de locales de venta de electrodomésticos y artículos del hogar. La actividad tradicional de Banco Sáenz S.A. se concentra en el otorgamiento de préstamos personales para la adquisición de electrodomésticos y artículos del hogar de la cadena Frávega, en virtud de las ventajas competitivas derivadas de su vinculación con la misma.

De esta forma, Banco Sáenz S.A. opera dentro de un nicho de mercado que conoce perfectamente y dentro del cual mantiene importantes ventajas competitivas que se fundamentan en el bajo costo de estructura y en el hecho de que la Entidad está ligada a una cadena especializada en la venta de electrodomésticos y artículos del hogar. Adicionalmente a los préstamos personales y descuentos de cupones, la Entidad cuenta con una cartera activa reducida de tarjetas de crédito y realiza colocaciones de préstamos a empresas de mediana envergadura.

Desde hace años, Banco Sáenz S.A. cuenta con una fuente de financiamiento adicional a las tradicionales, determinada por la securitización de préstamos de consumo. Prueba de ello es que desde fines del año 1996 y hasta la actualidad emitió 199 series dentro de los Programas Consubond y Consubond II.

Cabe destacar que Banco Sáenz S.A. al 31 de marzo de 2026 está calificado en la categoría BBB+ (arg) para Obligaciones Negociables Subordinadas Serie XI y A2 (arg) de Endeudamiento de Corto Plazo y en la categoría A- (arg) de Endeudamiento de Largo Plazo por FIX SCR.

## 2. EVOLUCIÓN ANUAL

Banco Sáenz S.A. finalizó su primer trimestre con un patrimonio neto de 25.298 millones. Los activos ascendieron a 76.420 millones y los pasivos a 51.122 millones. El resultado integral total del trimestre finalizado el 31 de marzo de 2026 muestra una pérdida de 2.348 millones, (para el mismo período del ejercicio anterior las ganancias ascendían a 1.195 millones), arribando a un ROE negativo del 9,28%.

Los préstamos otorgados al sector privado no financiero y a otras entidades financieras ascendieron a 35.425 millones, representando una disminución del 22% respecto del saldo al cierre del ejercicio anterior (ascendían a 45.191 millones) y un 46% de participación en el total de los activos.

El ratio de cartera irregular sobre el total de financiamiento es 33% representando un incremento respecto del nivel alcanzado en el ejercicio 2025.

Los depósitos totales representan el 93% del pasivo al 31 de marzo de 2026. A dicha fecha los depósitos ascendieron a 47.428 millones, representando una disminución del 23% respecto del saldo al 31 de diciembre de 2025 (ascendían a 61.695 millones).

La estructura de financiación de la Entidad se completa con operaciones de pases, financiaciones recibidas y obligaciones negociables subordinadas. Las operaciones de pases han disminuido un 100% (equivalente a 925 millones), las financiaciones recibidas de otras instituciones financieras han disminuido un 13% (equivalente a 19 millones) y las obligaciones negociables subordinadas han disminuido un 21% (equivalente a 31 millones) todas ellas respecto del saldo al 31 de diciembre de 2025.

Los resultados del período reflejan una pérdida por 2.348 millones, siendo los principales originantes de la misma los menores ingresos netos por intereses, disminuidos por las pérdidas por la posición monetaria y el impacto del cargo por incobrabilidad a partir de la aplicación de los cambios normativos para el cálculo de pérdida esperada.

## 3. ESTRUCTURA PATRIMONIAL COMPARATIVA

ACTIVO	al 31 de marzo de		
	2026	2025	2024
Efectivo y depósitos en bancos	4.809.189	3.601.532	3.800.044
Títulos de Deuda a Valor Razonable con Cambios en Resultados	-	5.186.132	-
Operaciones de Pase y Cauciones	1.438.955	-	14.838.841
Otros Activos Financieros	160.721	698.621	94.134
Préstamos y Otras Financiaciones (Cap. e Intereses)	35.424.641	53.801.413	41.390.914
Otros Títulos de Deuda	26.497.700	26.677.808	7.247.074
Activos Financieros Entregados en Garantía	1.255.677	1.117.557	15.576.184
Activos por Impuesto a las Ganancias Corriente	422.701	335.581	-
Inversiones en Instrumentos de Patrimonio	1.964.564	556.348	682.169
Propiedad, Planta y Equipo	31.967	37.705	17.573
Activos Intangibles	1.098.293	1.119.510	1.520.449
Activo por Impuesto a las Ganancias Diferido	3.297.145	1.829.379	3.379.105
Otros Activos no Financieros	18.445	20.380	38.250
Activos no corrientes mantenidos para la venta	-	-	103.278
<b>TOTAL ACTIVO</b>	<b>76.419.998</b>	<b>94.981.966</b>	<b>88.688.015</b>

PASIVO	al 31 de marzo de		
	2026	2025	2024
Depósitos	47.428.322	59.232.413	37.920.802
Pasivos a valor razonable con cambios en resultados	-	-	2.439.483
Operaciones de Pase y Cauciones	-	-	487.051
Otros Pasivos Financieros	493.170	445.463	12.832.768
Financiamientos Recibidas del BCRA y otras Instituciones Financieras	125.742	143.275	-
Obligaciones Negociables Subordinadas	116.781	151.856	274.029
Provisiones	1.144.259	1.602.204	4.640.445
Pasivo por Impuesto a las Ganancias Corriente	-	-	223.942
Otros Pasivos no Financieros	1.813.722	2.535.535	3.594.186
<b>TOTAL PASIVO</b>	<b>51.121.996</b>	<b>64.110.746</b>	<b>62.412.706</b>
<b>PATRIMONIO NETO</b>	<b>25.298.002</b>	<b>30.871.220</b>	<b>26.275.309</b>

#### 4. ESTRUCTURA DE RESULTADOS COMPARATIVA

RESULTADOS	al 31 de marzo de		
	2026	2025	2024
Resultado Neto por Intereses	5.701.847	9.208.356	13.365.876
Resultado Neto por Comisiones	(58.260)	6.578	151.856
Ingreso Operativo Neto	(2.485.983)	(186.311)	25.113
Resultado Operativo	(4.333.081)	(5.091.218)	(7.477.911)
Resultado por la posición monetaria neta	(2.277.894)	(2.306.629)	(9.262.901)
Resultados antes del Impuesto a las Ganancias que Continúan	(3.453.371)	1.630.776	(3.197.967)
Impuesto a las Ganancias de las actividades que Continúan	1.105.638	(436.258)	1.991.297
Resultado Neto de las actividades que Continúan	(2.347.733)	1.194.518	(1.206.670)
<b>RESULTADO NETO FINAL DEL PERÍODO – (PÉRDIDA)/GANANCIA</b>	<b>(2.347.733)</b>	<b>1.194.518</b>	<b>(1.206.670)</b>
Resultado del período por instrumentos financieros a valor razonable con cambios en ORI	-	-	522.366
Impuesto a las Ganancias	-	-	(186.041)
<b>TOTAL OTRO RESULTADO INTEGRAL</b>	<b>-</b>	<b>-</b>	<b>336.325</b>
<b>RESULTADO INTEGRAL TOTAL</b>	<b>(2.347.733)</b>	<b>1.194.518</b>	<b>(870.345)</b>

## 5. ESTRUCTURA DEL FLUJO DE EFECTIVO COMPARATIVA

FLUJO DE EFECTIVO Y EQUIVALENTES	al 31 de marzo de		
	2026	2025	2024
Total de las Actividades Operativas (A)	(3.154.289)	(2.117.372)	5.008.280
Total de las Actividades de Inversión (B)	(171.762)	(16.996)	59.705
Total de las Actividades de Financiación (C)	(358.688)	30.529	(3.194.416)
Efecto de las Variaciones del Tipo de Cambio (D)	(6.276)	26.824	18.459
Efecto del Resultado Monetario de Efectivo y Equivalentes (E)	(1.893.969)	(390.216)	(1.175.333)
<b>DISMINUCIÓN NETA DEL EFECTIVO Y EQUIVALENTES (A+B+C+D+E)</b>	<b>(5.584.984)</b>	<b>(2.467.231)</b>	<b>716.695</b>

## 6. ÍNDICES COMPARATIVOS

(En %)	al 31 de marzo de		
	2026	2025	2024
Liquidez	66,01%	59,88%	29,13%
Solvencia	49,49%	48,15%	42,10%
Inmovilización del capital	6,95%	4,84%	21,29%
Rentabilidad anual	-37,12%	15,48%	-18,37%

## 7. PERSPECTIVAS PARA EL SIGUIENTE EJERCICIO

Luego de un primer trimestre de escasa dinámica en términos de nivel de actividad, las perspectivas para el segundo trimestre del 2026 lucen como algo mejores, pero sin que ello implique salir de un marco de crecimiento relativamente modesto. En efecto, el Relevamiento de Expectativas de Mercado (REM) recopilado por el BCRA apunta a un crecimiento cercano o algo por debajo del 1% en el segundo cuarto del año, y en torno al 3% para todo el 2026, manteniendo ritmos moderados de expansión bastante cercanos a los que caracterizaron al segundo semestre del 2025. Y, de manera similar a los últimos trimestres, se espera que el crecimiento sea apuntalado por los sectores productores de bienes primarios (agro, minería, energía), con menor dinámica en el consumo de las familias y en la industria y el comercio, lo que implica que se mantendrían las dificultades para que se generen puestos de trabajo de calidad.

Las perspectivas de suave crecimiento económico se combinan con un contexto financiero favorable, que continuaría en segundo cuarto del año. En efecto, la notoria estabilidad del tipo de cambio (o, inclusive, cierta leve tendencia descendente) se combina con las importantes compras del BCRA (casi u\$s 1.700 millones en marzo, acumulando más de u\$s 4.000 millones en el trimestre), dando origen a una tendencia descendente en las tasas de interés. Todo apunta a que estas características positivas se mantendrían en el segundo trimestre, de la mano de las altas liquidaciones de exportaciones del agro relacionadas con una muy buena cosecha y precios internacionales favorables, acompañadas de manera creciente por las exportaciones de energía y minería. Si bien el crecimiento en las presiones inflacionarias que se verificó en el primer trimestre del año parece implicar cierta amenaza para la tendencia descendente de las tasas de interés, existe consenso de que al menos parte de esas presiones inflacionarias tenderían a revertirse (particularmente en la medida que se revierta la suba internacional en el precio de los combustibles asociada con la guerra con Irán). En la medida que suceda lo anterior, y se confirme que las subas de precios habrían tenido su pico en el mes de marzo, para dar origen a un nuevo ciclo de reducciones en los indicadores inflacionarios, podría mantenerse una tendencia decreciente de las tasas de interés. Ello sucedería cuanto menos en la primera mitad del segundo trimestre, dada la esperada emisión de pesos originada en las compras de divisas por parte del BCRA, combinadas con un contexto en el que el crédito crece suavemente. Al respecto, es importante destacar que el notorio deterioro de la calidad de las carteras crediticias (incremento de la morosidad) que caracterizó al año 2025, muestra en lo que va del presente año 2026 ciertos signos de amesetamiento (aunque los indicadores aún podrían tardar algún tiempo en mejorar, dado que tienen una elevada inercia). Con menores tasas de interés, se espera que la reducida dinámica en el crecimiento del crédito del primer trimestre tienda a mejorar gradualmente en el segundo cuarto, aunque probablemente hará falta que tiendan a revertirse las recientes caídas en los ingresos reales de las familias, para que se fortalezca la capacidad de pago, y con ello la demanda de créditos vuelva a crecer de manera significativa.

En este contexto, el Banco finalizó a inicios del año el proceso de reducción del riesgo crediticio asumido en las altas de préstamos personales, retomando a partir del mes de marzo el crecimiento en volumen de los mismos, y espera que en el segundo trimestre se apunte notoriamente ese proceso de crecimiento de los montos otorgados en créditos de bajo riesgo, frenando de esa manera la reducción en los volúmenes de fondos intermediados. El rebote en el originamiento de créditos de bajo riesgo se complementará con el mantenimiento de las operaciones de descuento de cupones de tarjetas de crédito y con las operaciones de la Mesa de Dinero (inversiones puntuales en bonos y operaciones de repo en el

contexto del manejo de la liquidez), manteniendo cuanto menos en el trimestre que comienza muy baja dinámica en las operaciones crediticias con empresas.

Ciudad Autónoma de Buenos Aires, Argentina, 20 de mayo de 2026.



---

MIGUEL ZIELONKA  
Presidente

## Informe de Revisión de los Auditores Independientes sobre Estados Financieros Condensados de Periodos Intermedios

A los señores Directores de  
**BANCO SAENZ S.A.**  
CUIT: 30-53467243-4  
Domicilio Legal: Esmeralda 83  
Ciudad Autónoma de Buenos Aires

### Informe sobre los estados financieros condensados de periodos intermedios

#### 1. Identificación de los estados financieros condensados de periodos intermedios objeto de la revisión

Hemos revisado los estados financieros condensados intermedios adjuntos de **BANCO SAENZ S.A.** (la Entidad) que comprenden el estado de situación financiera condensado intermedio al 31 de marzo de 2026, los estados condensados intermedios de resultados, de otros resultados integrales, de cambios en el patrimonio y de flujo de efectivo correspondientes al periodo de tres meses terminado a dicha fecha, así como un resumen de las políticas contables significativas y otra información complementaria seleccionada incluidas en notas 1. a 32. y Anexos A, B, C, D, H, I, J, L, O, P, Q y R que los complementan.

Los saldos y otra información correspondiente al ejercicio 2025 y a sus periodos intermedios son parte integrante de los estados financieros mencionados precedentemente, y, por lo tanto, deberán ser considerados en relación con esos estados financieros.

#### 2. Responsabilidad de la Dirección

La Dirección de **BANCO SAENZ S.A.** es responsable de la preparación y presentación razonable de los estados financieros condensados intermedios mencionados en el apartado 1, de conformidad con el marco de información contable establecido por el Banco Central de la República Argentina (BCRA), que se basa en las normas internacionales de información financiera (NIIF) y, en particular para los estados financieros intermedios, en la Norma Internacional de Contabilidad N°34 “Información Financiera Intermedia”, tal como esas normas fueron emitidas por el Consejo de Normas Internacionales de Contabilidad (“IASB”, por su sigla en inglés) y adoptadas por la Federación Argentina de Consejos Profesionales de Ciencias Económicas, con la excepción del punto 5.5 “Deterioro del Valor” de la NIIF 9 de Instrumentos Financieros respecto de los instrumentos de deuda del sector público no financiero, en virtud de la Comunicación “A” 6847 del BCRA.

#### 3. Responsabilidad del Auditor Independiente

Nuestra responsabilidad consiste en emitir una conclusión sobre los estados financieros condensados intermedios adjuntos basada en nuestra revisión. Hemos llevado a cabo la misma de conformidad con las normas de revisión de los estados financieros de periodos intermedios establecidas en el capítulo IV de la Resolución técnica N° 37 de la Federación Argentina de Consejos Profesionales de Ciencias Económicas (FACPCE), adoptada por la Resolución C.D. N° 46/2021 del Consejo Profesional de Ciencias Económicas de la Ciudad Autónoma de Buenos Aires (CPCECABA) y con las “Normas mínimas de Auditoría Externa” emitidas por BCRA, aplicables a la revisión de estados financieros de periodos intermedios. Dichas normas exigen que cumplamos los requerimientos de ética. Somos independientes de **BANCO SAENZ S.A.** y hemos

cumplido las demás responsabilidades de ética de conformidad con los requerimientos del Código de Ética del Consejo Profesional de Ciencias Económicas de la Ciudad Autónoma de Buenos Aires y de la Resolución Técnica N° 37 de la FACPCE.

Una revisión de información financiera intermedia consiste en la realización de indagaciones al personal de la Entidad responsable, principalmente, de la preparación de la información contable y financiera incluida en los estados financieros condensados intermedios y en la realización de procedimientos analíticos y otros procedimientos de revisión. El alcance de esta revisión es sustancialmente inferior al de un examen de auditoría. En consecuencia, no nos permite obtener seguridad de que tomaremos conocimiento de todas las cuestiones significativas que podrían identificarse en una auditoría. Por lo tanto, no expresamos una opinión de auditoría.

#### **4. Conclusión**

Sobre la base de nuestra revisión, nada ha llamado nuestra atención que nos hiciera pensar que los Estados Financieros Condensados Intermedios al 31 de marzo de 2026 de **BANCO SAENZ S.A.**, indicados en el apartado 1., no están preparados, en todos sus aspectos significativos, de conformidad con el marco de información financiera establecido por el BCRA, descripto en el apartado 2.

#### **5. Énfasis sobre ciertas incertidumbres y la no aplicación de la metodología de pérdida esperada en el cálculo de provisiones**

Sin modificar nuestra conclusión, queremos enfatizar lo señalado por la Entidad en:

- a) la Nota 2.1. a los estados financieros condensados intermedios, en la que indica que los mismos han sido preparados de acuerdo con el marco de información contable establecido por el BCRA, basado en NIIF, con excepción de la sección 5.5. “Deterioro de Valor” de la NIIF 9 “Instrumentos Financieros” respecto de los instrumentos de deuda del Sector Público no Financiero, los que han sido excluidos según Comunicación “A” 6847 del BCRA.

Lo descripto constituye un apartamiento de las NIIF. Esta cuestión debe ser tenida en cuenta por los usuarios que utilicen las NIIF para la interpretación de los estados financieros.

- b) la Nota 1. a los estados financieros condensados intermedios, que describe el acuerdo de compraventa de acciones celebrado el 20 de marzo de 2026 para la adquisición directa e indirecta del 100% del capital social y derechos de voto de Banco Saenz S.A. por parte de Banco Macro S.A. y Fintech Digital LLC, sujeto al cumplimiento de determinadas condiciones suspensivas, incluida la aprobación del BCRA. A la fecha, dicha autorización se encuentra pendiente y Banco Saenz S.A. continúa operando como entidad independiente.

#### **6. Informe sobre otros requerimientos legales y complementarios**

En cumplimiento de disposiciones legales vigentes informamos que:


- a) Los estados financieros condensados intermedios de **BANCO SAENZ S.A.** al 31 de marzo de 2026 se encuentran en proceso de ser transcriptos en el Libro de Inventarios y Balances y surgen de registros contables llevados en sus aspectos formales de conformidad con normas legales, cumplen con lo dispuesto en la Ley General de Sociedades y en las resoluciones pertinentes de la Comisión Nacional de Valores (C.N.V.). Los sistemas de información utilizados para generar la información incluida en los estados financieros mantienen las

condiciones de seguridad e integridad en base a las cuales fueron oportunamente autorizados.

- b) Al 31 de marzo del 2026, la deuda devengada en concepto de aportes y contribuciones con destino al Sistema Integrado Previsional Argentino, que surgen de los registros contables de la Entidad, asciende a \$93.807.003, no siendo exigible a esa fecha.
- c) Tal como se menciona en la Nota 22. a los estados financieros condensados intermedios, y en cumplimiento de lo requerido por las normas emitidas por la Comisión Nacional de Valores informamos que el patrimonio neto de la Entidad al 31 de marzo de 2026 es suficiente respecto al patrimonio neto mínimo exigido para poder cumplir con las funciones como Agente de Liquidación y Compensación. Asimismo, la contrapartida mínima de dicho patrimonio cumple con los requisitos establecidos en el cuerpo normativo de referencia respecto a la contrapartida del patrimonio neto mínimo exigible.
- d) Como parte de nuestra revisión hemos leído la Reseña Informativa requerida por las resoluciones vigentes de la Comisión Nacional de Valores correspondiente a los estados financieros condensados intermedios al 31 de marzo de 2026 de **BANCO SAENZ S.A.**, sobre la cual, en lo que es materia de nuestra competencia, no tenemos observaciones que formular.

Ciudad Autónoma de Buenos Aires, 20 de mayo de 2026.

**BECHER Y ASOCIADOS S.R.L.**  
C.P.C.E.C.A.B.A. T° I F° 21



**FERNANDO A. GARBATO**  
Contador Público U.B.

C.P.C.E.C.A.B.A. T° 226 - F° 169



Nombre del Auditor firmante	Fernando Antonio Garabato
Asociación Profesional	Becher y Asociados S.R.L.
Informe correspondiente al período terminado el 31-03-2026	008

**ESTADO DE SITUACIÓN FINANCIERA CONDENSADO  
 AL 31 DE MARZO DE 2026 COMPARATIVO CON EL EJERCICIO FINALIZADO  
 EL 31 DE DICIEMBRE DE 2025**

(Cifras expresadas en miles de pesos en términos de poder adquisitivo del 31 de marzo de 2026, excepto que se indique lo contrario)

	Ref.	31-03-2026	31-12-2025
<b><u>ACTIVO</u></b>			
<b>A. EFECTIVO Y DEPÓSITOS EN BANCOS</b>		<b>4.809.189</b>	<b>10.394.173</b>
- Efectivo		1.485.949	1.437.162
- Entidades financieras y corresponsales		3.323.240	8.957.011
BCRA		3.257.438	8.809.343
Otras del país y del exterior		65.802	147.668
<b>B. OPERACIONES DE PASE Y CAUCIONES</b>	<b>Anexo O Nota 3</b>	<b>1.438.955</b>	<b>-</b>
<b>C. OTROS ACTIVOS FINANCIEROS</b>		<b>160.721</b>	<b>131.625</b>
<b>D. PRÉSTAMOS Y OTRAS FINANCIACIONES</b>	<b>Anexos B y C</b>	<b>35.424.641</b>	<b>45.190.577</b>
- Otras Entidades Financieras		13.660.324	16.474.307
- Sector Privado no Financiero y Residentes en el Exterior		21.764.317	28.716.270
<b>E. OTROS TÍTULOS DE DEUDA</b>	<b>Anexo A</b>	<b>26.497.700</b>	<b>30.327.044</b>
<b>F. ACTIVOS FINANCIEROS ENTREGADOS EN GARANTÍA</b>	<b>Nota 4</b>	<b>1.255.677</b>	<b>2.404.815</b>
<b>G. ACTIVOS POR IMPUESTO A LAS GANANCIAS CORRIENTE</b>	<b>Nota 11</b>	<b>422.701</b>	<b>389.448</b>
<b>H. INVERSIONES EN INSTRUMENTOS DE PATRIMONIO</b>	<b>Anexo A</b>	<b>1.964.564</b>	<b>2.363.387</b>
<b>I. PROPIEDAD, PLANTA Y EQUIPO</b>	<b>Nota 7</b>	<b>31.967</b>	<b>34.234</b>
<b>J. ACTIVOS INTANGIBLES</b>	<b>Nota 8</b>	<b>1.098.293</b>	<b>1.018.826</b>
<b>K. ACTIVOS POR IMPUESTO A LAS GANANCIAS DIFERIDO</b>	<b>Nota 11</b>	<b>3.297.145</b>	<b>2.436.172</b>
<b>L. OTROS ACTIVOS NO FINANCIEROS</b>		<b>18.445</b>	<b>20.596</b>
<b>TOTAL ACTIVO</b>		<b>76.419.998</b>	<b>94.710.897</b>

Las notas 1 a 32 a los estados financieros y los anexos A a D, H a J, L y O a R son parte integrante de este estado.

ISABEL E. AZAR  
Gerente de Administración y Finanzas

RODOLFO R. ALBA  
Sub-Gerente General

MIGUEL ZIELONKA  
Presidente

Firmado a efectos de su identificación  
con nuestro informe de fecha 20-05-2026

BECHER Y ASOCIADOS S.R.L.  
C.P.C.E.C.A.B.A. T° 1 - F° 21

FERNANDO A. GARABATO  
Socio

Contador Público U.B.  
C.P.C.E.C.A.B.A. T° 226 - F° 169

Firmado a efectos de su identificación  
con nuestro informe de fecha 20-05-2026

Por Comisión Fiscalizadora

DANIEL E. GUTMAN  
Síndico

Contador Público U.B.A.  
C.P.C.E.C.A.B.A. T° 244 F° 167



**ESTADO DE SITUACIÓN FINANCIERA CONDENSADO  
 AL 31 DE MARZO DE 2026 COMPARATIVO CON EL EJERCICIO FINALIZADO  
 EL 31 DE DICIEMBRE DE 2025**

(Cifras expresadas en miles de pesos en términos de poder adquisitivo del 31 de marzo de 2026, excepto que se indique lo contrario)

	Ref.	31-03-2026	31-12-2025
<b><u>PASIVO</u></b>			
M. <b>DEPÓSITOS</b>	<b>Anexo H</b>	<b>47.428.322</b>	<b>61.695.345</b>
- Sector Privado no Financiero y Residentes en el Exterior		47.428.322	61.695.345
N. <b>OPERACIONES DE PASE Y CAUCIONES</b>	<b>Anexo O Nota 3</b>	-	924.535
Ñ. <b>OTROS PASIVOS FINANCIEROS</b>		493.170	642.936
O. <b>FINANCIACIONES RECIBIDAS DEL BCRA Y OTRAS INSTITUCIONES FINANCIERAS</b>		125.742	144.487
P. <b>OBLIGACIONES NEGOCIABLES SUBORDINADAS</b>	<b>Nota 26</b>	116.781	147.904
Q. <b>PROVISIONES</b>	<b>Anexo J y Nota 29</b>	1.144.259	1.173.954
R. <b>OTROS PASIVOS NO FINANCIEROS</b>		1.813.722	2.336.001
<b>TOTAL PASIVO</b>		<b>51.121.996</b>	<b>67.065.162</b>

Las notas 1 a 32 a los estados financieros y los anexos A a D, H a J, L y O a R son parte integrante de este estado.

ISABEL E. AZAR  
 Gerente de Administración y Finanzas

RODOLFO R. ALBA  
 Sub-Gerente General

MIGUEL ZIELONKA  
 Presidente

Firmado a efectos de su identificación  
 con nuestro informe de fecha 20-05-2026

BECHER Y ASOCIADOS S.R.L.  
 C.P.C.E.C.A.B.A. T° 1 - F° 21

FERNANDO A. GARABATO  
 Socio  
 Contador Público U.B.  
 C.P.C.E.C.A.B.A. T° 226 - F° 169

Firmado a efectos de su identificación  
 con nuestro informe de fecha 20-05-2026

Por Comisión Fiscalizadora

DANIEL E. GUTMAN  
 Síndico  
 Contador Público U.B.A.  
 C.P.C.E.C.A.B.A. T° 244 F° 167



ESTADO DE SITUACIÓN FINANCIERA CONDENSADO  
AL 31 DE MARZO DE 2026 COMPARATIVO CON EL EJERCICIO FINALIZADO  
EL 31 DE DICIEMBRE DE 2025

(Cifras expresadas en miles de pesos en términos de poder adquisitivo del 31 de marzo de 2026, excepto que se indique lo contrario)

	31-03-2026	31-12-2025
S. <u>PATRIMONIO NETO</u>		
CAPITAL SOCIAL	35.000	35.000
T. AJUSTES DE CAPITAL	21.644.606	21.644.606
U. GANANCIAS RESERVADAS	6.107.673	6.107.673
V. RESULTADOS NO ASIGNADOS	(141.544)	608.511
W. RESULTADO DEL PERÍODO	(2.347.733)	(750.055)
Patrimonio Neto atribuible a los propietarios de la controladora	25.298.002	27.645.735
TOTAL PATRIMONIO NETO	25.298.002	27.645.735
TOTAL PASIVO + PATRIMONIO NETO	76.419.998	94.710.897

Las notas 1 a 32 a los estados financieros y los anexos A a D, H a J, L y O a R son parte integrante de este estado.

ISABEL E. AZAR  
Gerente de Administración y Finanzas

RODOLFO R. ALBA  
Sub-Gerente General

MIGUEL ZIELONKA  
Presidente

Firmado a efectos de su identificación  
con nuestro informe de fecha 20-05-2026

BECHER Y ASOCIADOS S.R.L.  
C.P.C.E.C.A.B.A. T° 1 - F° 21

FERNANDO A. GARABATO  
Socio  
Contador Público U.B.  
C.P.C.E.C.A.B.A. T° 226 - F° 169

Firmado a efectos de su identificación  
con nuestro informe de fecha 20-05-2026  
Por Comisión Fiscalizadora

DANIEL E. GUTMAN  
Síndico  
Contador Público U.B.A.  
C.P.C.E.C.A.B.A. T° 244 F° 167



**ESTADOS DE RESULTADOS CONDENSADOS CORRESPONDIENTES  
 A LOS PERÍODOS DE TRES MESES FINALIZADOS  
 EL 31 DE MARZO DE 2026 Y 2025**

(Cifras expresadas en miles de pesos en términos de poder adquisitivo del 31 de marzo de 2026, excepto que se indique lo contrario)

	<b>Ref.</b>	<b>31-03-2026</b>	<b>31-03-2025</b>
<b>A. RESULTADO NETO POR INTERESES</b>		<b>5.701.847</b>	<b>9.208.356</b>
- Ingresos por intereses	Anexo Q	9.128.835	12.434.458
- Egresos por intereses	Anexo Q	(3.426.988)	(3.226.102)
<b>B. RESULTADO NETO POR COMISIONES</b>		<b>(58.260)</b>	<b>6.578</b>
- Ingresos por comisiones	Anexo Q y Nota 12	55.784	140.933
- Egresos por comisiones	Anexo Q	(114.044)	(134.355)
<b>C. INGRESO OPERATIVO NETO</b>		<b>(2.485.983)</b>	<b>(186.311)</b>
- Resultado neto por medición de instrumentos financieros a valor razonable con cambios en resultados	Anexo Q	(202.151)	216.755
- Diferencia de cotización de oro y moneda extranjera	Nota 13	(6.276)	26.824
- Otros ingresos operativos	Nota 14	501.598	562.287
- Cargo por incobrabilidad	Anexo R	(2.779.154)	(992.177)
<b>D. RESULTADO OPERATIVO</b>		<b>(4.333.081)</b>	<b>(5.091.218)</b>
- Beneficios al personal	Nota 15	(1.457.683)	(1.508.725)
- Gastos de administración	Nota 16	(2.162.089)	(2.516.850)
- Depreciaciones y desvalorizaciones de bienes		(93.573)	(119.916)
- Otros gastos operativos	Nota 17	(619.736)	(945.727)
<b>E. RESULTADO POR LA POSICIÓN MONETARIA NETA</b>		<b>(2.277.894)</b>	<b>(2.306.629)</b>
<b>F. RESULTADO ANTES DEL IMPUESTO A LAS GANANCIAS QUE CONTINÚAN</b>		<b>(3.453.371)</b>	<b>1.630.776</b>
<b>G. IMPUESTO A LAS GANANCIAS DE LAS ACTIVIDADES QUE CONTINÚAN</b>	Nota 11	<b>1.105.638</b>	<b>(436.258)</b>
<b>H. RESULTADO NETO DE LAS ACTIVIDADES QUE CONTINÚAN</b>		<b>(2.347.733)</b>	<b>1.194.518</b>
<b>I. RESULTADO NETO DEL PERÍODO ATRIBUIBLE A LOS PROPIETARIOS DE LA CONTROLADORA</b>		<b>(2.347.733)</b>	<b>1.194.518</b>

Las notas 1 a 32 a los estados financieros y los anexos A a D, H a J, L y O a R son parte integrante de este estado.

ISABEL E. AZAR  
 Gerente de Administración y Finanzas

RODOLFO R. ALBA  
 Sub-Gerente General

MIGUEL ZIELONKA  
 Presidente

Firmado a efectos de su identificación  
 con nuestro informe de fecha 20-05-2026

BECHER Y ASOCIADOS S.R.L.  
 C.P.C.E.C.A.B.A. T° 1 - F° 21

FERNANDO A. GARABATO  
 Socio  
 Contador Público U.B.  
 C.P.C.E.C.A.B.A. T° 226 - F° 169

Firmado a efectos de su identificación  
 con nuestro informe de fecha 20-05-2026

Por Comisión Fiscalizadora

DANIEL E. GUTMAN  
 Síndico  
 Contador Público U.B.A.  
 C.P.C.E.C.A.B.A. T° 244 F° 167



ESTADOS DE OTROS RESULTADOS INTEGRALES CONDENSADOS CORRESPONDIENTES  
A LOS PERÍODOS DE TRES MESES FINALIZADOS  
EL 31 DE MARZO DE 2026 Y 2025

(Cifras expresadas en miles de pesos en términos de poder adquisitivo del 31 de marzo de 2026, excepto que se indique lo contrario)

	31-03-2026	31-03-2025
Resultado neto del período	(2.347.733)	1.194.518
Total Otro Resultado Integral que se reclasificará al resultado del período	-	-
Resultado integral total	(2.347.733)	1.194.518

Las notas 1 a 32 a los estados financieros y los anexos A a D, H a J, L y O a R son parte integrante de este estado.

ISABEL E. AZAR  
Gerente de Administración y Finanzas

RODOLFO R. ALBA  
Sub-Gerente General

MIGUEL ZIELONKA  
Presidente

Firmado a efectos de su identificación  
con nuestro informe de fecha 20-05-2026

BECHER Y ASOCIADOS S.R.L.  
C.P.C.E.C.A.B.A. T° 1 - F° 21

FERNANDO GARABATO  
Socio  
Contador Público U.B.  
C.P.C.E.C.A.B.A. T° 226 - F° 169

Firmado a efectos de su identificación  
con nuestro informe de fecha 20-05-2026  
Por Comisión Fiscalizadora

DANIEL E. GUTMAN  
Síndico  
Contador Público U.B.A.  
C.P.C.E.C.A.B.A. T° 244 F° 167

BANCO SAENZ S.A.  
 Fecha en que se cumple  
 el plazo de duración de  
 la sociedad: 5.5.2064



**ESTADO DE CAMBIOS EN EL PATRIMONIO CONDENSADO CORRESPONDIENTE AL  
 PERÍODO DE TRES MESES FINALIZADO EL 31 DE MARZO DE 2026**

(Cifras expresadas en miles de pesos en términos de poder adquisitivo del 31 de marzo de 2026, excepto que se indique lo contrario)

Movimientos	31-03-2026						Total
	Capital Social	Ajuste de Capital	Otros Resultados Integrales Ganancias o pérdidas Acumuladas por instrumentos financieros a VR con cambios en ORI	Reserva de Utilidades Legal	Otras	Resultados no asignados	
1. Saldos al comienzo del ejercicio reexpresados	35.000	21.644.606	-	4.545.860	1.561.813	(141.544)	27.645.735
2. Resultado total integral del período: Resultado neto del período - (Pérdida)	-	-	-	-	-	(2.347.733)	(2.347.733)
<b>3. Saldos al cierre del período</b>	<b>35.000</b>	<b>21.644.606</b>	<b>-</b>	<b>4.545.860</b>	<b>1.561.813</b>	<b>(2.489.277)</b>	<b>25.298.002</b>

Las notas 1 a 32 a los estados financieros y los anexos A a D, H a J, L y O a R son parte integrante de este estado.

ISABEL E. AZAR  
 Gerente de Administración y Finanzas

Firmado a efectos de su identificación  
 con nuestro informe de fecha 20-05-2026

BECHER Y ASOCIADOS S.R.L.  
 C.P.C.E.C.A.B.A. T° 11 - F° 21

FERNANDO A. CARABATO  
 Socio

Contador Público U.B.  
 C.P.C.E.C.A.B.A. T° 226 - F° 169

RODOLFO R. ALBA  
 Sub-Gerente General

MIGUEL ZIELONKA  
 Presidente

Firmado a efectos de su identificación  
 con nuestro informe de fecha 20-05-2026  
 Por Comisión Fiscalizadora

DANIEL E. GUTMAN  
 Síndico

Contador Público U.B.A.  
 C.P.C.E.C.A.B.A. T° 244 F° 167

BANCO SAENZ S.A.  
 Fecha en que se cumple  
 el plazo de duración de  
 la sociedad: 5.5.2064



**ESTADO DE CAMBIOS EN EL PATRIMONIO CONDENSADO CORRESPONDIENTE AL  
 PERÍODO DE TRES MESES FINALIZADO EL 31 DE MARZO DE 2025**  
 (Cifras expresadas en miles de pesos en términos de poder adquisitivo del 31 de marzo de 2026, excepto que se indique lo contrario)

Movimientos	31-03-2025						Total
	Capital Social	Ajuste de Capital	Otros Resultados Integrales Ganancias o pérdidas Acumuladas por instrumentos financieros a VR con cambios en ORI	Reserva de Utilidades Legal	Otras	Resultados no asignados	
1. Saldos al comienzo del ejercicio reexpresados	35.000	21.644.606	-	3.835.180	-	3.553.405	29.068.191
2. Ajustes y reexpresiones retroactivas Ajuste inicial por aplicación de pérdida esperada (NIIF 9)	-	-	-	-	-	608.511	608.511
<b>3. Saldos al comienzo del ejercicio ajustados</b>	<b>35.000</b>	<b>21.644.606</b>	<b>-</b>	<b>3.835.180</b>	<b>-</b>	<b>4.161.916</b>	<b>29.676.702</b>
4. Resultado total integral del período: Resultado neto del período - Ganancia	-	-	-	-	-	1.194.518	1.194.518
<b>5. Saldos al cierre del período</b>	<b>35.000</b>	<b>21.644.606</b>	<b>-</b>	<b>3.835.180</b>	<b>-</b>	<b>5.356.434</b>	<b>30.871.220</b>

Las notas 1 a 32 a los estados financieros y los anexos A a D, H a J, L y O a R son parte integrante de este estado.

ISABEL E. AZAR  
 Gerente de Administración y Finanzas

RODOLFO R. ALBA  
 Sub-Gerente General

MIGUEL ZIELONKA  
 Presidente

Firmado a efectos de su identificación  
 con nuestro informe de fecha 20-05-2026

BECHER Y ASOCIADOS S.R.L.  
 C.P.C.E.C.A.B.A. T° 1 - F° 21

FERNANDO CARABATO  
 Socio

Contador Público U.B.  
 C.P.C.E.C.A.B.A. T° 226 - F° 169

Firmado a efectos de su identificación  
 con nuestro informe de fecha 20-05-2026  
 Por Comisión Fiscalizadora

DANIEL E. GUTMAN  
 Síndico

Contador Público U.B.A.  
 C.P.C.E.C.A.B.A. T° 244 F° 167



**ESTADOS DE FLUJO DE EFECTIVO CONDENSADOS CORRESPONDIENTES  
 A LOS PERÍODOS DE TRES MESES FINALIZADOS  
 EL 31 DE MARZO DE 2026 Y 2025**

(Cifras expresadas en miles de pesos en términos de poder adquisitivo del 31 de marzo de 2026, excepto que se indique lo contrario)

	31-03-2026	31-03-2025
<b>FLUJOS DE EFECTIVO DE LAS ACTIVIDADES OPERATIVAS</b>		
<b><u>Resultado del período antes del Impuesto a las Ganancias</u></b>	<b>(3.453.371)</b>	<b>1.630.776</b>
<b><u>Ajuste por el resultado monetario total del período</u></b>	<b>2.277.894</b>	<b>2.306.629</b>
<b><u>Ajustes para obtener los flujos provenientes de actividades operativas:</u></b>	<b>2.896.317</b>	<b>1.716.239</b>
Depreciaciones y desvalorizaciones	93.573	119.916
Cargo por incobrabilidad	2.779.154	992.177
Otros ajustes	23.590	604.146
<b><u>Aumentos / (disminuciones) netas provenientes de activos operativos:</u></b>	<b>(9.242.489)</b>	<b>(15.325.997)</b>
Operaciones de pase y cauciones	(1.052.713)	-
Préstamos y otras financiaciones	(4.547.037)	(9.948.099)
- Otras entidades financieras	(838.042)	390.205
- Sector privado no financiero y residentes en el exterior	(3.708.995)	(10.338.304)
Otros títulos de deuda	(3.146.342)	(10.367.175)
Activos financieros entregados en garantía	(752.455)	5.128.404
Inversiones en instrumentos de patrimonio	398.823	127.357
Otros activos	(142.765)	(266.484)
<b><u>Aumentos / (disminuciones) netas provenientes de pasivos operativos:</u></b>	<b>4.799.371</b>	<b>7.721.327</b>
Depósitos	(463.122)	14.852.859
- Sector privado no financiero y residentes en el exterior	(463.122)	14.852.859
Pasivos a valor razonable con cambios en resultados	-	(1.241.840)
Operaciones de pase y cauciones	(302.347)	(4.979.885)
Otros pasivos	5.564.840	(909.807)
<b><u>(Pagos) por Impuesto a las Ganancias</u></b>	<b>(432.011)</b>	<b>(166.346)</b>
<b><u>TOTAL DE LAS ACTIVIDADES OPERATIVAS (A)</u></b>	<b>(3.154.289)</b>	<b>(2.117.372)</b>

ISABEL E. AZAR  
 Gerente de Administración y Finanzas

RODOLFO R. ALBA  
 Sub-Gerente General

MIGUEL ZIELONKA  
 Presidente

Firmado a efectos de su identificación  
 con nuestro informe de fecha 20-05-2026

BECHER Y ASOCIADOS S.R.L.  
 C.P.C.E.C.A.B.A. T° 1 F° 21

FERNANDO A. GABABATO  
 Socio

Contador Público U.B.  
 C.P.C.E.C.A.B.A. T° 226 - F° 169

Firmado a efectos de su identificación  
 con nuestro informe de fecha 20-05-2026  
 Por Comisión Fiscalizadora

DANIEL E. GUTMAN  
 Síndico

Contador Público U.B.A.  
 C.P.C.E.C.A.B.A. T° 244 F° 167



**ESTADOS DE FLUJO DE EFECTIVO CONDENSADOS CORRESPONDIENTES  
 A LOS PERÍODOS DE TRES MESES FINALIZADOS  
 EL 31 DE MARZO DE 2026 Y 2025**

(Cifras expresadas en miles de pesos en términos de poder adquisitivo del 31 de marzo de 2026, excepto que se indique lo contrario)

	31-03-2026	31-03-2025
<b>FLUJOS DE EFECTIVO DE LAS ACTIVIDADES DE INVERSIÓN</b>		
<b>Pagos:</b>	<b>(171.762)</b>	<b>(16.996)</b>
Compra de PPE, activos intangibles y otros activos	(171.762)	(16.996)
<b>TOTAL DE LAS ACTIVIDADES DE INVERSIÓN (B)</b>	<b>(171.762)</b>	<b>(16.996)</b>
<b>FLUJOS DE EFECTIVO DE LAS ACTIVIDADES DE FINANCIACIÓN</b>		
<b>Pagos:</b>	<b>(393.920)</b>	<b>(40.373)</b>
Dividendos	(362.108)	-
Financiamientos de entidades financieras locales	(23.864)	-
Obligaciones negociables subordinadas	(7.948)	(40.373)
<b>Cobros:</b>	<b>35.232</b>	<b>70.902</b>
Banco Central de la República Argentina	35.232	10.180
Financiamientos de entidades financieras locales	-	60.722
<b>TOTAL DE LAS ACTIVIDADES DE FINANCIACIÓN (C)</b>	<b>(358.688)</b>	<b>30.529</b>
<b>EFECTO DE LAS VARIACIONES DEL TIPO DE CAMBIO (D)</b>	<b>(6.276)</b>	<b>26.824</b>
<b>EFECTO DEL RESULTADO MONETARIO DE EFECTIVO Y EQUIVALENTES (E)</b>	<b>(1.893.969)</b>	<b>(390.216)</b>
<b>DISMINUCIÓN NETA DEL EFECTIVO Y EQUIVALENTES (A+B+C+D+E)</b>	<b>(5.584.984)</b>	<b>(2.467.231)</b>
<b>EFECTIVO Y EQUIVALENTES AL INICIO DEL EJERCICIO</b>	<b>10.394.173</b>	<b>6.068.763</b>
<b>EFECTIVO Y EQUIVALENTES AL CIERRE DEL PERÍODO</b>	<b>4.809.189</b>	<b>3.601.532</b>

Las notas 1 a 32 a los estados financieros y los anexos A a D, H a J, L y O a R son parte integrante de este estado.

ISABEL E. AZAR  
 Gerente de Administración y Finanzas

RODOLFO R. ALBA  
 Sub-Gerente General

MIGUEL ZIELONKA  
 Presidente

Firmado a efectos de su identificación  
 con nuestro informe de fecha 20-05-2026

BECHER Y ASOCIADOS S.R.L.  
 C.P.C.E.C.A.B.A. T° 1 - F° 21

FERNANDA C. CARABATO  
 Socio  
 Contador Público U.B.  
 C.P.C.E.C.A.B.A. T° 226 - F° 169

Firmado a efectos de su identificación  
 con nuestro informe de fecha 20-05-2026

Por Comisión Fiscalizadora

DANIEL E. GUTMAN  
 Síndico  
 Contador Público U.B.A.  
 C.P.C.E.C.A.B.A. T° 244 F° 167



## NOTAS A LOS ESTADOS FINANCIEROS CONDENSADOS

AL 31 DE MARZO DE 2026 (Ver nota 2)

(Cifras expresadas en miles de pesos en términos de poder adquisitivo del 31 de marzo de 2026, excepto que se indique lo contrario)

### 1. INFORMACIÓN CORPORATIVA

Banco Sáenz S.A. es un banco privado nacional inscripto el 24 de octubre de 1985 en el Registro Público de Comercio de Buenos Aires bajo el N° 10.649 del Libro 101 Tomo "A" de Sociedades Anónimas. Tiene su sede social inscripta en la calle Esmeralda 83, Ciudad Autónoma de Buenos Aires. CUIT 30-53467243-4.

Autorizado por el Banco Central de la República Argentina (BCRA) a funcionar como banco comercial el 15 de diciembre de 1983 a través de la Comunicación "B" 909. La Entidad es un banco privado nacional dirigido principalmente a la atención de personas y pequeñas y medianas empresas. Cuenta con una casa central ubicada en la Ciudad Autónoma de Buenos Aires.

Al ser una entidad financiera comprendida dentro de la Ley N° 21.526 de Entidades Financieras, debe cumplir con las disposiciones del BCRA por ser su Órgano Regulador.

Con fecha 20 de marzo de 2026 Banco Macro S.A. y Fintech Digital LLC (conjuntamente, los "Compradores") han celebrado con Liliana Mónica Frávega, Facundo Frávega y Luciano González-Lobo (conjuntamente, los "Vendedores") un acuerdo de compraventa de acciones en virtud del cual los Compradores adquirirán, sujeto al cumplimiento de ciertas condiciones suspensivas, directa e indirectamente, la totalidad de las acciones representativas del 100% del capital social y de los derechos de voto de Banco Sáenz S.A. (el "Acuerdo").

Esta transacción se enmarca en la expansión de Banco Macro S.A. en el ecosistema digital y es complementaria a su reciente ingreso en Personal Pay -la billetera digital de Personal-, desarrollada por Telecom Argentina S.A.. En este contexto, Banco Sáenz S.A. operará como plataforma bancaria orientada a acompañar el crecimiento de este tipo de soluciones digitales, manteniendo una operación diferenciada que permita agilidad y flexibilidad.

El cierre de la operación se encuentra sujeto a la aprobación del Banco Central de la República Argentina. Hasta tanto ello ocurra, Banco Sáenz S.A. continuará operando con normalidad como entidad independiente.

Con fecha 20 de mayo de 2026, el Directorio de Banco Sáenz S.A. aprobó la emisión de los presentes estados financieros condensados.

### 2. BASES DE PRESENTACIÓN DE LOS ESTADOS FINANCIEROS CONDENSADOS Y POLÍTICAS CONTABLES APLICADAS

#### 2.1. Bases de presentación de los estados financieros y políticas contables aplicadas

##### Normas contables aplicadas

ISABEL E. AZAR

Gerente de Administración y Finanzas

RODOLFO R. ALBA

Sub-Gerente General

MIGUEL ZIELONKA

Presidente

Firmado a efectos de su identificación  
con nuestro informe de fecha 20-05-2026

BECHER Y ASOCIADOS S.R.L.  
C.P.C.E.C.A.B.A. T° 1 - F° 21

FERNANDO A. GARBATO

Socio

Contador Público U.B.

C.P.C.E.C.A.B.A. T° 226 - F° 169

Firmado a efectos de su identificación  
con nuestro informe de fecha 20-05-2026  
Por Comisión Fiscalizadora

DANIEL E. GUTMAN

Síndico

Contador Público U.B.A.

C.P.C.E.C.A.B.A. T° 244 F° 167



## NOTAS A LOS ESTADOS FINANCIEROS CONDENSADOS

AL 31 DE MARZO DE 2026 (Ver nota 2)

(Cifras expresadas en miles de pesos en términos de poder adquisitivo del 31 de marzo de 2026, excepto que se indique lo contrario)

Los presentes estados financieros intermedios condensados de la Entidad fueron elaborados de acuerdo con el marco de información contable establecido por el BCRA (Comunicación "A" 6114 y complementarias del BCRA). Excepto por la disposición regulatoria establecida por el BCRA que se explica en el párrafo siguiente, dicho marco se basa en las Normas Internacionales de Información Financiera (NIIF) tal como esas normas fueron emitidas por el Consejo de Normas Internacionales de Contabilidad (IASB, por su sigla en inglés) y adoptadas por la Federación Argentina de Consejos Profesionales de Ciencias Económicas (FACPCE). Las mencionadas normas internacionales incluyen las NIIF, las Normas Internacionales de Contabilidad (NIC) y las Interpretaciones desarrolladas por el Comité de Interpretaciones de las Normas Internacionales de Información Financiera (CINIIF) o el antiguo Comité de Interpretaciones de Normas (CIN).

Tal como estableció la Comunicación "A" 6114, modificatorias y complementarias, el BCRA definió a través de las Comunicaciones "A" 7181, 7427, 7659 y 7928 que las entidades financieras definidas como pertenecientes a los "Grupos B y C" según las regulaciones del propio organismo, entre las cuales se encuentra la Entidad, tengan la opción de comenzar a aplicar a partir de los ejercicios iniciados el 1° de enero de 2022, 2023, 2024 o 2025 la sección 5.5 "Deterioro de valor" de la NIIF 9 "Instrumentos financieros" (puntos B5.5.1 a B5.5.55) excepto para las exposiciones al sector público, considerando la exclusión transitoria establecida por la Comunicación "A" 6847. La Entidad optó por comenzar a aplicar el citado punto normativo a partir del ejercicio 2025.

Las políticas contables aplicadas por la Entidad cumplen con las NIIF que actualmente han sido aprobadas y son aplicables en la preparación de estos estados financieros de acuerdo con las NIIF adoptadas por el BCRA según la Comunicación "A" 7899. Con carácter general, el BCRA no admite la aplicación anticipada de ninguna NIIF, a menos que se especifique lo contrario.

### Bases de presentación

Los presentes estados financieros intermedios condensados al 31 de marzo de 2026 han sido preparados de acuerdo con el marco de información contable establecido por el BCRA mencionado en la sección previa "Normas contables aplicadas", el cual, particularmente para los estados financieros condensados de período intermedio, se basa en la NIC 34 "Información financiera intermedia".

En la preparación de estos estados financieros intermedios condensados, en adición a lo explicado en los acápites "Unidad de medida" de la presente nota, la Entidad ha aplicado las bases de presentación, las políticas contables y los juicios, estimaciones y supuestos contables significativos descriptos en los estados financieros correspondientes al ejercicio finalizado el 31 de diciembre de 2025, ya emitidos.

Estos estados financieros intermedios condensados incluyen toda la información necesaria para un apropiado entendimiento, por parte de los usuarios de los mismos, de las bases de preparación y

  
ISABEL E. AZAR

Gerente de Administración y Finanzas

  
RODOLFO R. ALBA

Sub-Gerente General

  
MIGUEL ZIELONKA

Presidente

Firmado a efectos de su identificación  
con nuestro informe de fecha 20-05-2026

BECHER Y ASOCIADOS S.R.L.  
C.P.C.E.C.A.B.A. T° 1 - F° 21

  
FERNANDO A. CARABATO

Socio

Contador Público U.B.

C.P.C.E.C.A.B.A. T° 226 - F° 169

Firmado a efectos de su identificación  
con nuestro informe de fecha 20-05-2026

Por Comisión Fiscalizadora

  
DANIEL E. GUTMAN

Síndico

Contador Público U.B.A.

C.P.C.E.C.A.B.A. T° 244 F° 167



## NOTAS A LOS ESTADOS FINANCIEROS CONDENSADOS

### AL 31 DE MARZO DE 2026 (Ver nota 2)

(Cifras expresadas en miles de pesos en términos de poder adquisitivo del 31 de marzo de 2026, excepto que se indique lo contrario)

presentación utilizadas en su confección, como así también de los hechos y transacciones relevantes ocurridos con posterioridad a la emisión de los últimos estados financieros anuales correspondientes al ejercicio finalizado el 31 de diciembre de 2025, ya emitidos. Sin embargo, estos estados financieros intermedios condensados no incluyen toda la información ni todas las revelaciones que se requieren para los estados financieros anuales preparados de conformidad con la NIC 1 "Presentación de estados financieros". Por tal motivo, estos estados financieros intermedios condensados deben ser leídos en conjunto con los estados financieros anuales correspondientes al ejercicio finalizado el 31 de diciembre de 2025, ya emitidos.

#### Cifras expresadas en miles de pesos

Los presentes estados financieros intermedios condensados exponen cifras expresadas en miles de pesos argentinos en términos de poder adquisitivo al 31 de marzo de 2026, y se redondean al monto en miles de pesos más cercano, excepto cuando se indica lo contrario (ver acápite "Unidad de medida" de la presente Nota).

#### Presentación del Estado de Situación Financiera

La Entidad presenta su Estado de Situación Financiera en orden de liquidez, conforme al modelo establecido en la Comunicación "A" 6324 del BCRA. El análisis referido al recupero de los activos y la cancelación de los pasivos dentro de los 12 meses posteriores a la fecha de reporte y más de 12 meses después de la fecha de reporte se presenta en la nota 9.

Los activos y los pasivos financieros generalmente se informan en cifras brutas en el Estado de Situación Financiera. Sólo se compensan y se reportan netos cuando se tiene el derecho legal e incondicional de compensarlos y la Gerencia tiene la intención de cancelarlos sobre una base neta o de realizar el activo y cancelar el pasivo simultáneamente. Las posiciones reconocidas en términos netos corresponden principalmente a activos y pasivos por impuesto a las ganancias corriente y activos y pasivos por impuesto a las ganancias diferido, que se exponen en la nota 11.

Cabe mencionar también que los presentes estados financieros intermedios condensados fueron preparados sobre la base de importes históricos, excepto para ciertos rubros que fueron valuados a valor razonable con cambios en resultados, tomando en consideración lo mencionado en la sección "Unidad de medida" de la presente nota.

#### Información comparativa

El estado de situación financiera al 31 de marzo de 2026 se presenta en forma comparativa con los datos al cierre del ejercicio precedente, mientras que los estados de resultados y de otros resultados integrales por el período de tres meses finalizado el 31 de marzo de 2026 y los estados de cambios en el patrimonio y de

ISABEL E. AZAR

Gerente de Administración y Finanzas

RODOLFO R. ALBA

Sub-Gerente General

MIGUEL ZIELONKA

Presidente

Firmado a efectos de su identificación  
con nuestro informe de fecha 20-05-2026

BECHER Y ASOCIADOS S.R.L.  
C.P.C.E.C.A.B.A. T° 1 - F° 21

FERNANDO G. GARABATO  
Socio

Contador Público U.B.  
C.P.C.E.C.A.B.A. T° 226 - F° 169

Firmado a efectos de su identificación  
con nuestro informe de fecha 20-05-2026  
Por Comisión Fiscalizadora

DANIEL E. GUTMAN  
Síndico

Contador Público U.B.A.  
C.P.C.E.C.A.B.A. T° 244 F° 167



## NOTAS A LOS ESTADOS FINANCIEROS CONDENSADOS

AL 31 DE MARZO DE 2026 (Ver nota 2)

(Cifras expresadas en miles de pesos en términos de poder adquisitivo del 31 de marzo de 2026, excepto que se indique lo contrario)

flujos de efectivo por el período de tres meses finalizado en dicha fecha, se presentan en forma comparativa con datos de los mismos períodos del ejercicio precedente. Cabe destacar que se han realizado aquellas modificaciones que fueran necesarias con el fin de adecuar las cifras al solo efecto de su presentación comparativa con las del período presente. Por lo tanto, esas adecuaciones no afectan a los estados financieros del mismo período del ejercicio anterior ni a las decisiones tomadas en base a ellos.

Las cifras correspondientes a la información comparativa han sido reexpresadas para considerar los cambios en el poder adquisitivo general de la moneda y, como resultado, están expresadas en la unidad de medida corriente al final del período sobre el cual se informa (ver acápite "Unidad de medida" a continuación).

### Unidad de medida

Los presentes estados financieros intermedios condensados al 31 de marzo de 2026 han sido ajustados para que queden expresados en moneda de poder adquisitivo de esa fecha, tal como establece la NIC 29 y considerando, adicionalmente, las normas particulares del BCRA establecidas por las Comunicaciones "A" 6651, 6849, modificatorias y complementarias, que establecieron la obligatoriedad respecto a la aplicación de dicho método a partir de los estados financieros de ejercicios que se inicien el 1° de enero de 2020 inclusive y definieron como fecha de transición el 31 de diciembre de 2018.

Las NIIF requieren reexpresar a moneda homogénea los estados financieros de una entidad cuya moneda funcional sea la de una economía hiperinflacionaria. Para lograr uniformidad en la identificación de un entorno económico de esa naturaleza, la NIC 29 "Información Financiera en Economías Hiperinflacionarias" establece (i) ciertos indicadores cualitativos, no excluyentes, consistentes en analizar el comportamiento de la población, los precios, las tasas de interés y los salarios ante la evolución de los índices de precios y la pérdida de poder adquisitivo de la moneda, y (ii) como una característica cuantitativa, que es la condición mayormente considerada en la práctica, comprobar si la tasa acumulada de inflación en tres años se aproxima o sobrepasa el 100%. Debido a diversos factores macroeconómicos, la inflación trienal se ubicó por encima de ese guarismo, a la vez que las metas del gobierno nacional, y otras proyecciones disponibles, indican que esta tendencia no se revertirá en el corto plazo.

Dicha reexpresión debe efectuarse como si la economía hubiera sido siempre hiperinflacionaria, utilizando un índice general de precios que refleje los cambios en el poder adquisitivo de la moneda. Para efectuar esa reexpresión se utiliza una serie de índices elaborada y publicada mensualmente por la FACPCE, que combina el índice de precios al consumidor (IPC) nacional publicado por el Instituto Nacional de Estadística y Censos (INDEC) a partir de enero de 2017 (mes base: diciembre de 2016) con el índice de precios internos al por mayor (IPIM) publicado por el INDEC hasta esa fecha, computando para los meses de noviembre y diciembre de 2015, para los cuales el INDEC no ha difundido información sobre la variación en el IPIM, la variación en el IPC de la Ciudad Autónoma de Buenos Aires.

  
ISABEL E. AZAR

Gerente de Administración y Finanzas

  
RODOLFO R. ALBA


Sub-Gerente General

  
MIGUEL ZIELONKA

Presidente

Firmado a efectos de su identificación  
con nuestro informe de fecha 20-05-2026

BECKER Y ASOCIADOS S.R.L.  
C.P.C.E.C.A.B.A. T° 1 - F° 21

  
FERNANDO A. CARABATO

Socio

Contador Público U.B.

C.P.C.E.C.A.B.A. T° 226 - F° 169

Firmado a efectos de su identificación  
con nuestro informe de fecha 20-05-2026  
Por Comisión Fiscalizadora

  
DANIEL E. GUTMAN

Síndico

Contador Público U.B.A.

C.P.C.E.C.A.B.A. T° 244 F° 167



## NOTAS A LOS ESTADOS FINANCIEROS CONDENSADOS AL 31 DE MARZO DE 2026 (Ver nota 2)

(Cifras expresadas en miles de pesos en términos de poder adquisitivo del 31 de marzo de 2026, excepto que se indique lo contrario)

Considerando el mencionado índice, la inflación por los períodos de tres meses finalizados el 31 de marzo de 2026 y 2025 fue de 9,44% y 8.57%, respectivamente, y por el ejercicio finalizado el 31 de diciembre de 2025 fue de 31,55%.

A continuación, se incluye una descripción de los principales impactos de la utilización de la NIC 29 y del proceso de reexpresión de los estados financieros establecido por la Comunicación "A" 6849 y complementarias del BCRA:

- a) Descripción de los principales aspectos del proceso de reexpresión del estado de situación financiera:
- (i) Las partidas monetarias (aquellas con un valor nominal fijo en moneda local) no se reexpresan, dado que ya se encuentran expresadas en la unidad de medida corriente al cierre del período sobre el que se informa. En un período inflacionario, mantener activos monetarios genera pérdida de poder adquisitivo y mantener pasivos monetarios genera ganancia de poder adquisitivo, siempre que tales partidas no se encuentren sujetas a un mecanismo de ajuste que compense en alguna medida esos efectos. La ganancia o pérdida monetaria neta se incluirá en el resultado del período por el que se informa.
  - (ii) Los activos y pasivos sujetos a ajustes en función a acuerdos específicos se ajustarán en función a tales acuerdos.
  - (iii) Las partidas no monetarias medidas a sus valores corrientes al final del período sobre el que se informa, no serán reexpresadas a efectos de su presentación en el estado de situación financiera, pero el proceso de ajuste debe completarse para determinar en términos de unidad de medida homogénea los resultados producidos por la tenencia de esas partidas no monetarias.
  - (iv) Las partidas no monetarias medidas a costo histórico o a un valor corriente de una fecha anterior a la de cierre del período sobre el cual se informa serán reexpresados por coeficientes que reflejen la variación ocurrida en el nivel general de precios desde la fecha de adquisición o revaluación hasta la fecha de cierre, procediendo luego a comparar los importes reexpresados de esos activos con los correspondientes valores recuperables. Los cargos al resultado del período por depreciación de las propiedades, plantas y equipos y por amortización de activos intangibles, así como cualquier otro consumo de activos no monetarios se determinarán sobre la base de los nuevos importes reexpresados.
  - (v) La reexpresión de los activos no monetarios en los términos de una unidad de medida corriente al final del período sobre el que se informa sin un ajuste equivalente para propósitos fiscales, da lugar a una diferencia temporaria gravable y al reconocimiento de un pasivo por impuesto

ISABEL E. AZAR  
Gerente de Administración y Finanzas

RODOLFO R. ALBA  
Sub-Gerente General

MIGUEL ZIELONKA  
Presidente

Firmado a efectos de su identificación  
con nuestro informe de fecha 20-05-2026

BECHER Y ASOCIADOS S.R.L.  
C.P.C.E.C.A.B.A. T° 1 - F° 21

FERNANDO A. CARBATO  
Socio  
Contador Público U.B.  
C.P.C.E.C.A.B.A. T° 226 - F° 169

Firmado a efectos de su identificación  
con nuestro informe de fecha 20-05-2026  
Por Comisión Fiscalizadora

DANIEL E. GUTMAN  
Síndico  
Contador Público U.B.A.  
C.P.C.E.C.A.B.A. T° 244 F° 167



## NOTAS A LOS ESTADOS FINANCIEROS CONDENSADOS

AL 31 DE MARZO DE 2026 (Ver nota 2)

(Cifras expresadas en miles de pesos en términos de poder adquisitivo del 31 de marzo de 2026, excepto que se indique lo contrario)

diferido cuya contrapartida se reconoce en el resultado del período. Cuando además de la reexpresión, existe una revaluación de activos no monetarios, el impuesto diferido que se corresponde con la reexpresión se reconoce en el resultado del período, y el impuesto diferido que se corresponde con la revaluación (exceso del valor revaluado sobre el reexpresado) se reconoce en el otro resultado integral.

- b) Descripción de los principales aspectos del proceso de reexpresión del estado de resultados y de otros resultados integrales:
- (i) Los gastos e ingresos se reexpresan desde la fecha de su registración contable, salvo aquellas partidas del resultado que reflejan o incluyen en su determinación el consumo de activos medidos en moneda de poder adquisitivo de una fecha anterior a la de registración del consumo, las que se reexpresan tomando como base la fecha de origen del activo con el que está relacionada la partida; y salvo también aquellos resultados que surgen de comparar dos mediciones expresadas en moneda de poder adquisitivo de diferentes fechas, para los cuales se requiere identificar los importes comparados, reexpresarlos por separado, y volver a efectuar la comparación, pero con los importes ya reexpresados.
  - (ii) El resultado de la posición monetaria se clasificará en función de la partida que le dio origen, y se presenta en una línea separada reflejando el efecto de la inflación sobre las partidas monetarias.
- c) Descripción de los principales aspectos del proceso de reexpresión del estado de cambios en el patrimonio:
- (i) A la fecha de transición (31 de diciembre de 2018), la Entidad ha aplicado los siguientes procedimientos:
    - (a) Los componentes del patrimonio, excepto los indicados en los puntos siguientes, se reexpresaron desde la fecha en que fueron suscriptos o integrados, de acuerdo con lo establecido por la Comunicación "A" 6849 para cada partida en particular.
    - (b) Las ganancias reservadas, incluyendo la reserva por aplicación por primera vez de la NIIF, se mantuvieron a la fecha de transición a su valor nominal (importe legal sin reexpresar).
    - (c) Los resultados no asignados reexpresados se determinaron por diferencia entre el activo neto reexpresado a la fecha de transición y el resto de los componentes del patrimonio inicial reexpresados como se indica en los apartados precedentes.
    - (d) Los saldos de otros resultados integrales acumulados fueron recalculados a la fecha de

ISABEL E. AZAR  
Gerente de Administración y Finanzas

RODOLFO R. ALBA  
Sub-Gerente General

MIGUEL ZIELONKA  
Presidente

Firmado a efectos de su identificación  
con nuestro informe de fecha 20-05-2026

BECHER Y ASOCIADOS S.R.L.  
C.P.C.E.C.A.B.A. T° 1 - F° 21

FERNANDA CARRABATO  
Socio

Contador Público U.B.  
C.P.C.E.C.A.B.A. T° 226 - F° 169

Firmado a efectos de su identificación  
con nuestro informe de fecha 20-05-2026  
Por Comisión Fiscalizadora

DANIEL E. GUTMAN  
Síndico

Contador Público U.B.A.  
C.P.C.E.C.A.B.A. T° 244 F° 167



## NOTAS A LOS ESTADOS FINANCIEROS CONDENSADOS

AL 31 DE MARZO DE 2026 (Ver nota 2)

(Cifras expresadas en miles de pesos en términos de poder adquisitivo del 31 de marzo de 2026, excepto que se indique lo contrario)

transición.

- (ii) Luego de la reexpresión a la fecha de transición indicada en (i) precedente, todos los componentes del patrimonio se reexpresan aplicando el índice general de precios desde el principio del ejercicio y cada variación de esos componentes se reexpresa desde la fecha de aportación o desde el momento en que la misma se produjo por cualquier otra vía, redeterminando los saldos de otros resultados integrales acumulados en función de las partidas que le dan origen.
- d) Descripción de los principales aspectos del proceso de reexpresión del estado de flujo de efectivo:
- (i) Todas las partidas se reexpresan en términos de la unidad de medida corriente a la fecha de cierre del período sobre el que se informa.
  - (ii) El resultado monetario sobre los componentes del efectivo y equivalentes se presenta en el estado de flujo de efectivo, luego de las actividades operativas, de inversión y de financiación, en un renglón separado e independiente de ellas, bajo el título "Efecto del Resultado Monetario de Efectivo y Equivalentes".

### 2.2. Nuevos pronunciamientos

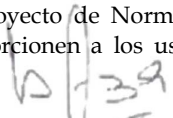
#### A. Adopción de nuevas NIIF:


De acuerdo con lo establecido por la Comunicación "A" 6114 del BCRA, a medida que se aprueben nuevas NIIF, haya modificaciones o derogación de las vigentes y, una vez que estos cambios sean adoptados a través de Circulares de Adopción de la Federación Argentina de Consejos Profesionales de Ciencias Económicas (FACPCE), el BCRA se expedirá acerca de su aprobación para las entidades financieras. Con carácter general, no se admitirá la aplicación anticipada de ninguna NIIF, a menos que en oportunidad de adoptarse, se admita específicamente.

Las normas e interpretaciones emitidas pero no efectivas a la fecha de emisión de los presentes estados financieros se exponen a continuación. La Entidad adoptará estas normas, si fueran aplicables, cuando las mismas sean efectivas:

#### NIIF S1: Requerimientos Generales para la Información a Revelar sobre Sostenibilidad Relacionada con la Información Financiera

El Proyecto de Norma establece los requerimientos generales donde el objetivo es que las entidades proporcionen a los usuarios de los estados financieros con propósito general un conjunto integral de

  
ISABEL E. AZAR  
Gerente de Administración y Finanzas

  
RODOLFO R. ALBA  
Sub-Gerente General

  
MIGUEL ZIELONKA  
Presidente

Firmado a efectos de su identificación  
con nuestro informe de fecha 20-05-2026

BECHER Y ASOCIADOS S.R.L.  
C.P.C.E.C.A.B.A. T° 1 - F° 21

  
FERNANDO CARABATO  
Socio

Contador Público U.B.  
C.P.C.E.C.A.B.A. T° 226 - F° 169

Firmado a efectos de su identificación  
con nuestro informe de fecha 20-05-2026  
Por Comisión Fiscalizadora

  
DANIEL E. GUTMAN  
Síndico

Contador Público U.B.A.  
C.P.C.E.C.A.B.A. T° 244 F° 167



## NOTAS A LOS ESTADOS FINANCIEROS CONDENSADOS

AL 31 DE MARZO DE 2026 (Ver nota 2)

(Cifras expresadas en miles de pesos en términos de poder adquisitivo del 31 de marzo de 2026, excepto que se indique lo contrario)

información sobre sostenibilidad que puedan afectar el desempeño financiero, la posición financiera y los flujos de efectivo. Se pretende cubrir las necesidades de usuarios que no están en condiciones de exigir informes a la medida de sus necesidades específicas de información. La propuesta no incluye una fecha de vigencia.

### NIIF 18 – Presentación e información a revelar en los estados financieros

En abril de 2024, el IASB emitió la NIIF 18 “Presentación e información a revelar en los Estados Financieros”, la cual aborda el formato para la presentación de las ganancias o pérdidas en los Estados Financieros, las medidas de desempeño definidas por la administración y la agregación/desagregación de información en las revelaciones. Esta norma reemplazará a la NIC 1 y es efectiva a partir del 1° enero de 2027.

La Entidad se encuentra evaluando los efectos que generaría esta norma en los Estados financieros.

### Modificaciones a la NIIF 10 y NIC 28 – Venta o contribuciones de activos entre un inversor y su asociada o negocio conjunto

Estas modificaciones clarifican el reconocimiento de resultados derivados de dichas transacciones, dependiendo de si los activos transferidos constituyen un negocio según la NIIF 3. Su vigencia ha sido diferida por el IASB hasta la finalización de un proyecto de investigación en curso

### Modificaciones a la NIC 21 – Conversión a una moneda de presentación hiperinflacionaria

Estas modificaciones establecen criterios para la conversión de estados financieros cuando la moneda de presentación corresponde a una economía hiperinflacionaria.

Serán aplicables a partir del 1° de enero de 2027. La Entidad se encuentra evaluando los efectos que generaría esta norma en los Estados financieros.

### NIIF 19: Subsidiarias sin Responsabilidad Pública: Divulgaciones

Emitida en mayo de 2024, la NIIF 19 establece los requerimientos de divulgación para las subsidiarias que no tienen responsabilidad pública.

Esta norma permite una reducción en la carga informativa sin comprometer la transparencia, buscando simplificar las obligaciones de reporte para estas entidades. La fecha de vigencia es el 1 de enero de 2027, con posibilidad de aplicación anticipada.

ISABEL E. AZAR

Gerente de Administración y Finanzas

RODOLFO R. ALBA

Sub-Gerente General

MIGUEL ZIELONKA

Presidente

Firmado a efectos de su identificación  
con nuestro informe de fecha 20-05-2026

BECHER Y ASOCIADOS S.R.L.  
C.P.C.E.C.A.B.A. T° 1 – F° 21

FERNANDO PARABATO

Socio

Contador Público U.B.

C.P.C.E.C.A.B.A. T° 226 - F° 169

Firmado a efectos de su identificación  
con nuestro informe de fecha 20-05-2026

Por Comisión Fiscalizadora

DANIEL E. GUTMAN

Síndico

Contador Público U.B.A.

C.P.C.E.C.A.B.A. T° 244 F° 167



## NOTAS A LOS ESTADOS FINANCIEROS CONDENSADOS

AL 31 DE MARZO DE 2026 (Ver nota 2)

(Cifras expresadas en miles de pesos en términos de poder adquisitivo del 31 de marzo de 2026, excepto que se indique lo contrario)

La NIIF 19 es especialmente relevante para las subsidiarias que no cotizan en bolsa y que, por lo tanto, no tienen la misma responsabilidad pública que las entidades cotizadas. Esta norma busca equilibrar la necesidad de transparencia con la carga administrativa, permitiendo a estas entidades proporcionar información relevante sin sobrecargarse con requisitos de divulgación excesivos.

B. Cambios normativos introducidos en este ejercicio:

En el ejercicio que comenzó el 1 de enero de 2026, entraron en vigencia las siguientes modificaciones de las NIIF, que no han tenido impacto significativo en los presentes estados financieros intermedios condensados:

### Modificaciones a las NIIF 9 y NIIF 7 - Clasificación y medición de instrumentos financieros

En mayo de 2024, el IASB emitió modificaciones a la clasificación y medición de instrumentos financieros, las cuales:

Aclaran que un pasivo financiero se da de baja en cuentas en la "fecha de liquidación", es decir, cuando la obligación relacionada se cumple, se cancela, expira o el pasivo de otro modo califica para la baja en cuentas. También introduce una opción de política contable para dar de baja en cuentas los pasivos financieros que se liquidan a través de un sistema de pago electrónico antes de la fecha de liquidación si se cumplen ciertas condiciones.

Se aclaró cómo evaluar las características del flujo de efectivo contractual de los activos financieros que incluyen características ambientales, sociales y de gobernanza (ESG) y otras características contingentes similares.

Aclaran el tratamiento de los activos sin recurso y los instrumentos vinculados contractualmente.

Requieren revelaciones adicionales para activos y pasivos financieros con términos contractuales que hacen referencia a un evento contingente (incluidos aquellos que están vinculados a ESG) e instrumentos de patrimonio clasificados a valor razonable con cambios en otro resultado integral.

### Mejoras a las Normas de Contabilidad NIIF

En julio de 2024, el IASB publicó Mejoras Anuales a las Normas de Contabilidad NIIF - Volumen 11. A continuación se incluye un resumen de las modificaciones realizadas:

NIIF 1 Adopción por primera vez de las Normas Internacionales de Información Financiera - Contabilidad de coberturas por parte de un adoptante por primera vez.

ISABEL E. AZAR

Gerente de Administración y Finanzas

RODOLFO R. ALBA

Sub-Gerente General

MIGUEL ZIELONKA

Presidente

Firmado a efectos de su identificación  
con nuestro informe de fecha 20-05-2026

BECHER Y ASOCIADOS S.R.L.  
C.P.C.E.C.A.B.A. T° 1 - F° 21

FERNANDO K. CARABATO

Socio

Contador Público U.B.

C.P.C.E.C.A.B.A. T° 226 - F° 169

Firmado a efectos de su identificación  
con nuestro informe de fecha 20-05-2026  
Por Comisión Fiscalizadora

DANIEL E. GUTMAN

Síndico

Contador Público U.B.A.

C.P.C.E.C.A.B.A. T° 244 F° 167



## NOTAS A LOS ESTADOS FINANCIEROS CONDENSADOS AL 31 DE MARZO DE 2026 (Ver nota 2)

(Cifras expresadas en miles de pesos en términos de poder adquisitivo del 31 de marzo de 2026, excepto que se indique lo contrario)

NIIF 7 Instrumentos Financieros: Información a revelar sobre ganancia o pérdida en la baja en cuentas, de la diferencia diferida entre el valor razonable y el precio de transacción, y revelaciones sobre riesgo de crédito; también se realizan modificaciones al párrafo IG1 de la Guía sobre la implementación.

NIIF 9 Instrumentos Financieros - Baja de pasivos por arrendamiento por parte del arrendatario. Sin embargo, la modificación no aborda cómo un arrendatario distingue entre una modificación del arrendamiento según se define en la NIIF 16 y una extinción de un pasivo por arrendamiento de acuerdo con la NIIF 9.

NIIF 9 Instrumentos Financieros - Precio de la transacción: se ha modificado el apartado 5.1.3 de la NIIF 9 para sustituir la referencia al "precio de transacción definido por la NIIF 15 Ingresos ordinarios procedentes de contratos con clientes" por "el importe determinado aplicando la NIIF 15".

NIIF 10 Estados Financieros Consolidados - Determinación de un "agente de facto": el párrafo B74 de la NIIF 10 ha sido modificado para aclarar que la relación descrita en el párrafo B74 es sólo un ejemplo de las diversas relaciones que podrían existir entre el inversor y otras partes que actúan como agentes de facto del inversor.

NIC 7 Estado de Flujos de Efectivo - Método del Costo: el párrafo 37 de la NIC 7 ha sido modificado para reemplazar el término "método del costo" por "al costo", luego de la eliminación previa de la definición de "método del costo".

### 3. OPERACIONES DE PASE Y CAUCIONES

En el curso normal de sus negocios, la Entidad concertó operaciones de pase. De acuerdo con la NIIF 9, las especies involucradas en pases activos y pases pasivos que fueron recibidas de y entregadas a terceras partes, respectivamente, no cumplen con los requisitos para su reconocimiento ni para su baja en cuentas, respectivamente.

Al 31 de marzo de 2026 la Entidad mantiene concertadas operaciones de pase activo de Títulos Públicos, cuyas especies se registran fuera del balance y Caucciones Colocadoras, de acuerdo con el siguiente detalle:

Operaciones de pase y Caucciones: Especie	Valor en libros 31/03/2026	Especies recibidas 31/03/2026	Vencimiento
Títulos Públicos (TZXD6)	293.481	336.735	01/04/2026
Títulos Públicos (TTS26)	545.097	606.400	01/04/2026
Pesos-Caucciones Colocadoras	600.377	600.000	01/04/2026
<b>Total</b>	<b>1.438.955</b>	<b>1.543.135</b>	

ISABEL E. AZAR

Gerente de Administración y Finanzas

RODOLFO R. ALBA

Sub-Gerente General

MIGUEL ZIELONKA

Presidente

Firmado a efectos de su identificación  
con nuestro informe de fecha 20-05-2026

BECHER Y ASOCIADOS S.R.L.  
C.P.C.E.C.A.B.A. T° 1 - F° 21

FERNANDO A. CALABATO

Socio

Contador Público U.B.

C.P.C.E.C.A.B.A. T° 226 - F° 169

Firmado a efectos de su identificación  
con nuestro informe de fecha 20-05-2026

Por Comisión Fiscalizadora

DANIEL E. GUTMAN

Síndico

Contador Público U.B.A.

C.P.C.E.C.A.B.A. T° 244 F° 167



## NOTAS A LOS ESTADOS FINANCIEROS CONDENSADOS

AL 31 DE MARZO DE 2026 (Ver nota 2)

(Cifras expresadas en miles de pesos en términos de poder adquisitivo del 31 de marzo de 2026, excepto que se indique lo contrario)

Al 31 de diciembre de 2025 la Entidad no tenía concertadas operaciones de pase activo y cauciones colocadoras.

Asimismo, al 31 de marzo de 2026 la Entidad no tiene concertadas operaciones de pase pasivo y cauciones tomadoras. Al 31 de diciembre de 2025, la Entidad mantenía concertadas operaciones de pase pasivo de Títulos Públicos, cuyas especies entregadas se encuentran registradas en "Activos financieros entregados en garantía", de acuerdo con el siguiente detalle es:

Operaciones de pase: Especie	Valor en libros 31/12/2025	Especies entregadas 31/12/2025	Vencimiento
Títulos Públicos (M30A6)	924.535	969.098	02/01/2026
<b>Total</b>	<b>924.535</b>	<b>969.098</b>	

Los resultados positivos generados por la Entidad como consecuencia de sus operaciones de pase activo y cauciones colocadoras concertadas durante los periodos de tres meses finalizados el 31 de marzo de 2026 y 2025 ascienden a 109.617 y 11.010, respectivamente, y se encuentran imputados en el rubro "Ingresos por intereses". Por otra parte, los resultados negativos generados por la Entidad como consecuencia de sus operaciones de pase pasivo y cauciones tomadoras concertadas durante los periodos de tres meses finalizados el 31 de marzo de 2026 y de 2025 ascienden a 79.765 y 33.261, respectivamente, y se encuentran imputados en el rubro "Egresos por intereses".

#### 4. ACTIVOS FINANCIEROS ENTREGADOS EN GARANTÍA - ACTIVOS DE DISPONIBILIDAD RESTRINGIDA

Al 31 de marzo de 2026 y al 31 de diciembre de 2025, la Entidad entregó como garantía los activos financieros que se detallan a continuación:

Descripción	Valor en libros	
	31/03/2026	31/12/2025
Por operatoria con BCRA (Nota 23)	1.087.946	1.247.834
Por operatoria con A3 Mercados	10.162	10.320
Por operatoria con Entidades Administradoras de Tarjetas de Crédito	157.541	177.532
Por operaciones de pase pasivo (Nota 3)	-	969.098
En garantía de alquileres	28	31
<b>Total</b>	<b>1.255.677</b>	<b>2.404.815</b>

La Dirección de la Entidad estima que no se producirán pérdidas por las restricciones sobre los activos mencionados precedentemente.

  
 ISABEL E. AZAR

Gerente de Administración y Finanzas

  
 RODOLFO R. ALBA

Sub-Gerente General

  
 MIGUEL ZELONKA

Presidente

Firmado a efectos de su identificación  
 con nuestro informe de fecha 20-05-2026

BECKER Y ASOCIADOS S.R.L.  
 C.P.C.E.C.A.B.A. T° 1 - F° 21

  
 FERNANDO A. GARABATO

Socio  
 Contador Público U.B.  
 C.P.C.E.C.A.B.A. T° 226 - F° 169

Firmado a efectos de su identificación  
 con nuestro informe de fecha 20-05-2026  
 Por Comisión Fiscalizadora

  
 DANIEL E. GUTMAN

Síndico  
 Contador Público U.B.A.  
 C.P.C.E.C.A.B.A. T° 244 F° 167



## NOTAS A LOS ESTADOS FINANCIEROS CONDENSADOS

AL 31 DE MARZO DE 2026 (Ver nota 2)

(Cifras expresadas en miles de pesos en términos de poder adquisitivo del 31 de marzo de 2026, excepto que se indique lo contrario)

### 5. INSTRUMENTOS FINANCIEROS DERIVADOS

Al inicio, los derivados a menudo implican solo un intercambio mutuo de promesas con poca o ninguna inversión. Sin embargo, estos instrumentos con frecuencia implican un alto grado de apalancamiento y son muy volátiles. Un movimiento relativamente pequeño en el valor del activo subyacente, podría tener un impacto significativo en los resultados. Asimismo, los derivados extrabursátiles pueden exponer a la Entidad a los riesgos asociados con la ausencia de un mercado de intercambio en el que cerrar una posición abierta. La exposición de la Entidad por contratos de derivados para fines de negociación, se monitorea regularmente como parte de su marco general de riesgo. La información sobre los objetivos y las políticas de gestión del riesgo de crédito de ellos se detalla en la nota 27 incluida en los últimos estados financieros correspondientes al ejercicio finalizado el 31 de diciembre de 2025, ya emitidos.

Los contratos de futuros corresponden a transacciones estandarizadas, ejecutadas en un mercado regulado y con contraparte central (garantizados). La Entidad, en general, está sujeta a requisitos diarios de margen de efectivo y garantías para las operaciones cursadas a través de A3 Mercados (ex MAE) y Mercado a término de Rosario (ROFEX). La Entidad no utiliza contabilidad de cobertura dado que las operaciones en mercados locales no proveen características que sean coincidentes con las necesidades de la Entidad. La Entidad solo opera con derivados de moneda a término sin entrega del subyacente, dentro de sus límites internos y regulatorios.

La Entidad no ha celebrado operaciones de derivados durante el presente período ni durante el ejercicio anterior.

### 6. PARTES RELACIONADAS

Los saldos de activos y pasivos al 31 de marzo de 2026 y al 31 de diciembre de 2025 correspondientes a las operaciones efectuadas con partes relacionadas, son los siguientes:

ISABEL E. AZAR

Gerente de Administración y Finanzas

RODOLFO R. ALBA

Sub-Gerente General

MIGUEL ZIELONKA

Presidente

Firmado a efectos de su identificación  
con nuestro informe de fecha 20-05-2026

BECHER Y ASOCIADOS S.R.L.  
C.P.C.E.C.A.B.A. T° 21 - F° 21

FERNANDO A. CARABATO

Socio

Contador Público U.B.  
C.P.C.E.C.A.B.A. T° 226 - F° 169

Firmado a efectos de su identificación  
con nuestro informe de fecha 20-05-2026  
Por Comisión Fiscalizadora

DANIEL E. GUTMAN

Síndico

Contador Público U.B.A.  
C.P.C.E.C.A.B.A. T° 244 F° 167



## NOTAS A LOS ESTADOS FINANCIEROS CONDENSADOS

AL 31 DE MARZO DE 2026 (Ver nota 2)

(Cifras expresadas en miles de pesos en términos de poder adquisitivo del 31 de marzo de 2026, excepto que se indique lo contrario)

	31/03/2026	31/12/2025
<b>Activo - Otros activos financieros</b>	<b>144.518</b>	<b>128.631</b>
- Frávega S.A.C.I. e I.	144.518	128.631
<b>Pasivo - Depósitos</b>	<b>651.125</b>	<b>4.232.548</b>
- Frávega Tech S.A.	120.106	97.963
- Frávega S.A.C.I. e I.	281.879	3.683.744
- Lord River S.A.	1.711	2.020
- Ele Erre S.A.	84.435	239.789
- ET Las Palmas S.A.	414	679
- Lorfin S.A.	3.923	13.885
- Frali S.A.	821	549
- Terano II S.A.	64.942	86.029
- Terano 3 S.A.	1.425	179
- Terano V S.A.	896	1.089
- Eraclion S.A.	155	856
- Sicania S.A.	8.163	3.243
- Sicania II S.A.	2.330	3.783
- Electrofueguina S.A.	67.473	79.816
- Gordon Shonwei S.A.	356	564
- Caserta S.A.	124	684
- Caserta II S.A.	132	659
- Crotone S.A.	6.500	9.459
- Compañía Abiatel S.A.	2.615	3.259
- Otros	2.725	4.299
<b>Pasivo - Otros pasivos financieros</b>	<b>7.747</b>	<b>35.632</b>
- Frávega S.A.C.I. e I.	7.747	35.632

Al 31 de marzo de 2026 y 2025, los resultados correspondientes a las operaciones efectuadas con partes relacionadas son las siguientes:


	31/03/2026	31/03/2025
<b>Resultados - Ingresos por intereses</b>	<b>28.043</b>	<b>51.483</b>
- Frávega S.A.C.I. e I.	8.930	33.556
- Electrofueguina S.A.	9.740	13.629
- Frávega Tech S.A.	3.269	164
- Terano V	1.012	103
- Sicania S.A.	224	286
- Lorfin S.A.	242	220
- Frali S.A.	153	259
- Otros	4.473	3.266

  
 ISABEL E. AZAR

Gerente de Administración y Finanzas

  
 RODOLFO R. ALBA

Sub-Gerente General

  
 MIGUEL ZELONKA

Presidente

Firmado a efectos de su identificación  
 con nuestro informe de fecha 20-05-2026

BECHER Y ASOCIADOS S.R.L.  
 C.P.C.E.C.A.B.A. T° 1 - F° 21

  
 FERNANDO A. ZABATO

Socio  
 Contador Público U.B.  
 C.P.C.E.C.A.B.A. T° 226 - F° 169

Firmado a efectos de su identificación  
 con nuestro informe de fecha 20-05-2026  
 Por Comisión Fiscalizadora

  
 DANIEL E. GUTMAN

Síndico  
 Contador Público U.B.A.  
 C.P.C.E.C.A.B.A. T° 244 F° 167



## NOTAS A LOS ESTADOS FINANCIEROS CONDENSADOS

AL 31 DE MARZO DE 2026 (Ver nota 2)

(Cifras expresadas en miles de pesos en términos de poder adquisitivo del 31 de marzo de 2026, excepto que se indique lo contrario)

	31/03/2026	31/03/2025
<b>Resultados - Egresos por intereses</b>	<b>(10.559)</b>	-
- Frávega S.A.C.I. e I.	(8.758)	-
- Terano II	(1.669)	-
- Terano III	.	-
- Otros	(132)	-
<b>Resultados - Ingresos por comisiones</b>	<b>3.098</b>	<b>4.109</b>
- Frávega S.A.C.I. e I.	3.098	4.109
<b>Resultados - Egresos por comisiones</b>	<b>(89.967)</b>	<b>(103.569)</b>
- Frávega S.A.C.I. e I.	(89.967)	(103.569)
<b>Resultados - Gastos de administración</b>	<b>(320.505)</b>	<b>(365.219)</b>
- Lorfin S.A.	(282.886)	(328.810)
- Frali S.A.	(22.761)	(22.014)
- Sicania S.A.	(14.858)	(14.395)

### 7. PROPIEDAD, PLANTA Y EQUIPO

El rubro comprende los bienes tangibles de propiedad de la Entidad utilizados en su actividad específica.

La información de estos bienes al 31 de marzo de 2026 y al 31 de diciembre de 2025 es la siguiente:

	31-03-2026	31-12-2025
Máquinas y equipos	31.967	34.234
<b>Total propiedad, planta y equipo</b>	<b>31.967</b>	<b>34.234</b>

### 8. ACTIVOS INTANGIBLES

El rubro comprende los activos intangibles de propiedad de la Entidad utilizados en su actividad específica.

La información de estos bienes al 31 de marzo de 2026 y al 31 de diciembre de 2025 es la siguiente:

	31-03-2026	31-12-2025
Gastos de desarrollo de sistemas propios	1.098.293	1.018.826
<b>Total activos intangibles</b>	<b>1.098.293</b>	<b>1.018.826</b>

ISABEL E. AZAR

Gerente de Administración y Finanzas

RODOLFO R. ALBA

Sub-Gerente General

MIGUEL ZIELONKA

Presidente

Firmado a efectos de su identificación  
 con nuestro informe de fecha 20-05-2026

BECHER Y ASOCIADOS S.R.L.  
 C.P.C.E.C.A.B.A. T° J - F° 21

FERNANDO P. GARABATO

Socio

Contador Público U.B.  
 C.P.C.E.C.A.B.A. T° 226 - F° 169

Firmado a efectos de su identificación  
 con nuestro informe de fecha 20-05-2026

Por Comisión Fiscalizadora

DANIEL E. GUTMAN

Síndico

Contador Público U.B.A.  
 C.P.C.E.C.A.B.A. T° 244 F° 167



## NOTAS A LOS ESTADOS FINANCIEROS CONDENSADOS

AL 31 DE MARZO DE 2026 (Ver nota 2)

(Cifras expresadas en miles de pesos en términos de poder adquisitivo del 31 de marzo de 2026, excepto que se indique lo contrario)

### 9. ANÁLISIS DE ACTIVOS FINANCIEROS A RECUPERAR Y DE PASIVOS FINANCIEROS A CANCELAR

Los siguientes cuadros muestran un análisis de los saldos de activos y pasivos financieros que se esperan recuperar y cancelar al 31 de marzo de 2026 y al 31 de diciembre de 2025:

Concepto	Sin vencimiento	Hasta 1 mes	De 1 a 3 meses	De 3 a 6 meses	De 6 a 12 meses	Más de 12 meses	Total 31/03/2026
Efectivo y depósitos en bancos	4.809.189	-	-	-	-	-	4.809.189
Operaciones de pase y cauciones	-	1.438.955	-	-	-	-	1.438.955
Otros activos financieros	-	160.721	-	-	-	-	160.721
Préstamos y otras financiaciones	13.559.246	4.992.699	5.604.320	5.801.024	4.127.324	1.340.028	35.424.641
Otros Títulos de deuda	-	4.042.056	6.489.628	10.445.254	5.520.762	-	26.497.700
Activos financieros entregados en garantía	-	1.255.677	-	-	-	-	1.255.677
Inversiones en instrumentos de patrimonio	-	-	-	-	-	1.964.564	1.964.564
<b>TOTAL ACTIVO</b>	<b>18.368.435</b>	<b>11.890.108</b>	<b>12.093.948</b>	<b>16.246.278</b>	<b>9.648.086</b>	<b>3.304.592</b>	<b>71.551.447</b>

Concepto	Sin vencimiento	Hasta 1 mes	De 1 a 3 meses	De 3 a 6 meses	De 6 a 12 meses	Más de 12 meses	Total 31/03/2026
Depósitos	19.878.505	27.548.355	1.462	-	-	-	47.428.322
Financiaciones recibidas del BCRA y Otras Instituciones Financieras	-	125.742	-	-	-	-	125.742
Otros pasivos financieros	493.170	-	-	-	-	-	493.170
Obligaciones negociables subordinadas	-	-	-	116.781	-	-	116.781
<b>TOTAL PASIVO</b>	<b>20.371.675</b>	<b>27.674.097</b>	<b>1.462</b>	<b>116.781</b>	<b>-</b>	<b>-</b>	<b>48.164.015</b>

Concepto	Sin vencimiento	Hasta 1 mes	De 1 a 3 meses	De 3 a 6 meses	De 6 a 12 meses	Más de 12 meses	Total 31/12/2025
Efectivo y depósitos en bancos	10.394.173	-	-	-	-	-	10.394.173
Otros activos financieros	-	131.625	-	-	-	-	131.625
Préstamos y otras financiaciones	11.812.727	9.800.428	6.177.431	11.108.987	4.325.154	1.965.850	45.190.577
Otros Títulos de deuda	-	-	12.851.759	6.556.020	10.919.265	-	30.327.044
Activos financieros entregados en garantía	-	2.404.815	-	-	-	-	2.404.815
Inversiones en instrumentos de patrimonio	-	-	-	-	-	2.363.387	2.363.387
<b>TOTAL ACTIVO</b>	<b>22.206.900</b>	<b>12.336.868</b>	<b>19.029.190</b>	<b>17.665.007</b>	<b>15.244.419</b>	<b>4.329.237</b>	<b>90.811.621</b>

Concepto	Sin vencimiento	Hasta 1 mes	De 1 a 3 meses	De 3 a 6 meses	De 6 a 12 meses	Más de 12 meses	Total 31/12/2025
Depósitos	26.917.347	25.994.276	8.783.722	-	-	-	61.695.345
Operaciones de pase y cauciones	-	924.535	-	-	-	-	924.535
Financiaciones recibidas del BCRA y Otras Instituciones Financieras	-	144.487	-	-	-	-	144.487
Otros pasivos financieros	642.936	-	-	-	-	-	642.936
Obligaciones negociables subordinadas	-	-	27.517	-	120.387	-	147.904
<b>TOTAL PASIVO</b>	<b>27.560.283</b>	<b>27.063.298</b>	<b>8.811.239</b>	<b>-</b>	<b>120.387</b>	<b>-</b>	<b>63.555.207</b>

ISABEL E. AZAR

Gerente de Administración y Finanzas

RODOLFO R. ALBA

Sub-Gerente General

MIGUEL ZIELONKA

Presidente

Firmado a efectos de su identificación  
 con nuestro informe de fecha 20-05-2026

BECHER Y ASOCIADOS S.R.L.  
 C.P.C.E.C.A.B.A. T° 1 - F° 21

FERNANDO A. GARABATO

Socio

Contador Público U.B.

C.P.C.E.C.A.B.A. T° 226 - F° 169

Firmado a efectos de su identificación  
 con nuestro informe de fecha 20-05-2026

Por Comisión Fiscalizadora

DANIEL E. GUTMAN

Síndico

Contador Público U.B.A.

C.P.C.E.C.A.B.A. T° 244 F° 167



## NOTAS A LOS ESTADOS FINANCIEROS CONDENSADOS

AL 31 DE MARZO DE 2026 (Ver nota 2)

(Cifras expresadas en miles de pesos en términos de poder adquisitivo del 31 de marzo de 2026, excepto que se indique lo contrario)

### 10. INFORMACIÓN POR SEGMENTOS

En línea con las definiciones que surgen del marco de Gobierno Corporativo, la gerencia de la Entidad ha determinado que posee un sólo segmento relacionado a actividades bancarias. En este sentido, la Entidad supervisa el resultado del segmento, con el fin de tomar decisiones sobre la asignación de recursos y la evaluación del rendimiento, el cual se mide de manera consistente con las ganancias o pérdidas en los estados financieros.

### 11. IMPUESTO A LAS GANANCIAS. AJUSTE POR INFLACIÓN IMPOSITIVO

#### a) Ajuste por inflación impositivo

La Ley N° 27.430 de Reforma Fiscal, modificada por la Leyes 27.468 y 27.541, establece respecto del ajuste por inflación impositivo, con vigencia para ejercicios iniciados a partir del 1° de enero de 2018, lo siguiente:

i. Dicho ajuste resultará aplicable en el ejercicio fiscal en el cual se verifique un porcentaje de variación del índice de precios al consumidor nivel general con cobertura nacional (IPC) que supere el 100% en los treinta y seis meses anteriores al cierre del ejercicio que se liquida.

ii. Respecto del primer, segundo y tercer ejercicio a partir del 1° de enero de 2018, el procedimiento será aplicable en caso de que la variación de ese índice, calculada desde el inicio y hasta el cierre de cada uno de esos ejercicios, supere un 55%, 30% y 15% para el primer, segundo y tercer año de aplicación, respectivamente.

iii. El efecto del ajuste por inflación impositivo positivo o negativo, según sea el caso, correspondiente al primer, segundo y tercer ejercicio iniciados a partir del 1° de enero de 2018, se imputa un tercio en ese período fiscal y los dos tercios restantes, en partes iguales, en los dos períodos fiscales inmediatos siguientes.

iv. El efecto del ajuste por inflación positivo o negativo correspondiente al primer y segundo ejercicio fiscal iniciados a partir del 1° de enero de 2019, debe imputarse un sexto al ejercicio fiscal en que se determine el ajuste y los cinco sextos restantes en los períodos fiscales inmediatos siguientes.

v. Para los ejercicios fiscales iniciados a partir del 1° de enero de 2021 se podrá deducir el 100% del ajuste en el año en el cual se determina.

Al 31 de marzo de 2026 se cumplen los parámetros que establece la ley de impuesto a las ganancias para practicar el ajuste por inflación impositivo y en la registración del impuesto a las ganancias corriente y diferido se han incorporado los efectos que se desprenden de la aplicación de ese ajuste en los términos previstos en la ley.

ISABEL E. AZAR

Gerente de Administración y Finanzas

RODOLFO R. ALBA

Sub-Gerente General

MIGUEL ZELONKA

Presidente

Firmado a efectos de su identificación  
con nuestro informe de fecha 20-05-2026

BECHER Y ASOCIADOS S.R.L.

C.P.C.E.C.A.B.A. T° 1 - F° 21

FERNANDO A. GARABATO

Socio

Contador Público U.B.

C.P.C.E.C.A.B.A. T° 226 - F° 169

Firmado a efectos de su identificación  
con nuestro informe de fecha 20-05-2026

Por Comisión Fiscalizadora

DANIEL E. GUTMAN

Síndico

Contador Público U.B.A.

C.P.C.E.C.A.B.A. T° 244 F° 167



## NOTAS A LOS ESTADOS FINANCIEROS CONDENSADOS

AL 31 DE MARZO DE 2026 (Ver nota 2)

(Cifras expresadas en miles de pesos en términos de poder adquisitivo del 31 de marzo de 2026, excepto que se indique lo contrario)

En relación con el ajuste por inflación impositivo, existen aspectos que aún siguen siendo elemento de discusión e interpretación, como ser la actualización y traslado a ejercicios posteriores de los quebrantos impositivos. Existen diferentes posturas por parte del fisco nacional tendiente a no reconocer dichos efectos, en tanto que la jurisprudencia reciente ha adoptado criterios de aceptación de la actualización cuando se visualizan una serie de factores cualitativos y cuantitativos. Sobre dicho aspecto, la Entidad ha mantenido un criterio conservador en tanto no ha realizado la actualización de sus quebrantos en los ejercicios 2020 y 2021, pero atento a la jurisprudencia y nuevos factores del mercado, dicho criterio ha sido modificado para la declaración jurada del ejercicio finalizado el 31 de diciembre de 2022 y que tuvo como vencimiento 16 de mayo de 2023. Los efectos de la mencionada decisión han sido registrados en los estados financieros del ejercicio que finalizó el 31 de diciembre de 2023. Al respecto, durante los meses de diciembre de 2024 y febrero de 2025, la AFIP (actualmente Agencia de Recaudación y Control Aduanero - ARCA) efectuó distintos requerimientos de información, los cuales fueron respondidos por la Entidad. El 18 de septiembre de 2025 la Entidad promovió una Acción Declarativa de Certeza contra la ARCA-DGI a fin de hacer cesar el estado de incertidumbre, en virtud del criterio opuesto fijado por la División de Fiscalización Externa I notificado mediante Prevista. Como respuesta a ello, en el mes de abril de 2026, ARCA planteó ante quien entiende en el asunto, el Juzgado Contencioso Administrativo Federal N° 12, la improcedencia de la vía utilizada por el Banco. Actualmente, la Entidad se encuentra gestionando la estrategia para rebatir los fundamentos de dicha solicitud.

### b) Tasa corporativa del Impuesto a las Ganancias:

La Ley N° 27.630, promulgada con fecha 16 de junio de 2021 a través del Decreto N° 387/2021, estableció para los ejercicios fiscales que se inicien a partir del 1° de enero de 2021 inclusive, un esquema de alícuotas escalonadas de 25%, 30% y 35% que se aplicarán progresivamente de acuerdo con el nivel de ganancias netas imponibles acumuladas al cierre de cada ejercicio. En los presentes estados financieros condensados, la Entidad ha determinado el impuesto a las ganancias utilizando la tasa impositiva del 35% que es la que estima que resultará aplicable a las ganancias totales esperadas.

### c) Impuesto a las ganancias

Este impuesto debe registrarse siguiendo el método del pasivo, reconociendo (como crédito o deuda) el efecto impositivo de las diferencias temporarias entre la valuación contable y la valuación impositiva de los activos y pasivos, y su posterior imputación a los resultados del período en el cual se produce la reversión de estas, considerando asimismo la posibilidad de aprovechamiento de los quebrantos impositivos en el futuro.

Al 31 de marzo de 2026 y al 31 de diciembre de 2025, la composición del activo por impuesto a las ganancias corriente que se expone en el estado de situación financiera es la siguiente:



ISABEL E. AZAR

Gerente de Administración y Finanzas



RODOLFO R. ALBA

Sub-Gerente General



MIGUEL ZELONKA

Presidente

Firmado a efectos de su identificación  
con nuestro informe de fecha 20-05-2026

BECHER Y ASOCIADOS S.R.L.  
C.P.C.E.C.A.B.A. T° 1 - F° 21



FERNANDO A. GARABATO

Socio

Contador Público U.B.  
C.P.C.E.C.A.B.A. T° 226 - F° 169

Firmado a efectos de su identificación  
con nuestro informe de fecha 20-05-2026

Por Comisión Fiscalizadora



DANIEL E. GUTMAN

Síndico

Contador Público U.B.A.  
C.P.C.E.C.A.B.A. T° 244 F° 167



## NOTAS A LOS ESTADOS FINANCIEROS CONDENSADOS

AL 31 DE MARZO DE 2026 (Ver nota 2)

(Cifras expresadas en miles de pesos en términos de poder adquisitivo del 31 de marzo de 2026, excepto que se indique lo contrario)

	31-03-2026	31-12-2025
Anticipos pagados	422.701	389.448
<b>Activo por impuesto a las ganancias corriente</b>	<b>422.701</b>	<b>389.448</b>

Al 31 de marzo de 2026 y 2025, la composición del activo neto por impuesto a las ganancias diferido que se expone en el estado de situación financiera es la siguiente:

	31-03-2026	31-12-2025
Quebranto Impositivo	2.149.593	916.059
Provisiones	121.247	113.786
Por Préstamos otorgados y otras financiaciones	906.963	1.458.243
Títulos de deuda a valor razonable con cambios en resultados	217.667	57.301
<b>Total Activos diferidos</b>	<b>3.395.470</b>	<b>2.545.389</b>
Por diferencias en tipo de cambio	(10.183)	(20.420)
Por financiaciones recibidas y Obligaciones Negociables	-	(167)
Activos fijos	(88.142)	(88.630)
<b>Total Pasivos diferidos</b>	<b>(98.325)</b>	<b>(109.217)</b>
<b>Activo neto por impuesto a las ganancias diferido</b>	<b>3.297.145</b>	<b>2.436.172</b>

Los principales componentes del gasto por impuesto a las ganancias en los estados financieros condensados de período intermedio son los siguientes:

	31-03-2026	31-03-2025
Recupero/(Gasto) por impuesto a las ganancias corriente	210.184	(419.108)
Quebranto impositivo	1.233.534	-
Resultado por impuesto diferido	(372.561)	6.508
Resultado por efecto monetario	34.481	(23.658)
<b>Impuesto a las ganancias total - Recupero/(Cargo)</b>	<b>1.105.638</b>	<b>(436.258)</b>

## 12. INGRESOS POR COMISIONES

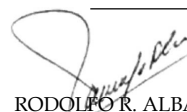
	31-03-2026	31-03-2025
Vinculadas con créditos	405	78.855
Vinculadas con obligaciones	19.809	18.153
Por operaciones del exterior y cambio	35.570	43.925
	<b>55.784</b>	<b>140.933</b>

## 13. DIFERENCIA DE COTIZACIÓN DE ORO Y MONEDA EXTRANJERA


	31-03-2026	31-03-2025
Conversión a pesos de los activos y pasivos en moneda extranjera	(6.276)	26.824
	<b>(6.276)</b>	<b>26.824</b>

  
 ISABEL E. AZAR

Gerente de Administración y Finanzas

  
 RODOLFO R. ALBA

Sub-Gerente General

  
 MIGUEL ZIELONKA

Presidente

Firmado a efectos de su identificación  
 con nuestro informe de fecha 20-05-2026

BECHER Y ASOCIADOS S.R.L.  
 C.P.C.E.C.A.B.A. T° 1 - F° 21

  
 FERNANDO A. GARABATO

Socio  
 Contador Público U.B.  
 C.P.C.E.C.A.B.A. T° 226 - F° 169

Firmado a efectos de su identificación  
 con nuestro informe de fecha 20-05-2026  
 Por Comisión Fiscalizadora

  
 DANIEL E. GUTMAN

Síndico  
 Contador Público U.B.A.  
 C.P.C.E.C.A.B.A. T° 244 F° 167



## NOTAS A LOS ESTADOS FINANCIEROS CONDENSADOS

AL 31 DE MARZO DE 2026 (Ver nota 2)

(Cifras expresadas en miles de pesos en términos de poder adquisitivo del 31 de marzo de 2026, excepto que se indique lo contrario)

### 14. OTROS INGRESOS OPERATIVOS

	31-03-2026	31-03-2025
Comisiones diversas	53.228	46.175
Intereses punitivos	438.886	502.509
Por otros créditos por intermediación financiera	2.956	3.022
Créditos recuperados	6.460	10.464
Otros	68	117
	<b>501.598</b>	<b>562.287</b>

### 15. BENEFICIOS AL PERSONAL

	31-03-2026	31-03-2025
Remuneraciones	(1.133.193)	(1.166.327)
Cargas sociales	(295.657)	(317.480)
Servicios al personal	(28.100)	(23.999)
Otros	(733)	(919)
	<b>(1.457.683)</b>	<b>(1.508.725)</b>

### 16. GASTOS DE ADMINISTRACIÓN


	31-03-2026	31-03-2025
Servicios administrativos contratados	(840.164)	(826.875)
Procesamiento tarjetas de crédito	(19.770)	(79.301)
Impuestos	(272.190)	(429.399)
Otros honorarios	(239.089)	(270.584)
Transporte de caudales	(103.841)	(144.215)
Honorarios a directores y síndicos	(196.093)	(217.504)
Electricidad y comunicaciones	(125.505)	(131.929)
Servicios de seguridad	(62.774)	(67.458)
Papelería y útiles	(3.460)	(6.422)
Seguros	(20.619)	(16.071)
Gastos de mantenimiento, conservación y reparaciones	(28.938)	(25.884)
Alquileres	(37.619)	(36.409)
Comisiones y gastos bancarios	(124.403)	(149.267)
Suscripciones	(57.878)	(59.381)
Otros	(29.746)	(56.151)
	<b>(2.162.089)</b>	<b>(2.516.850)</b>

### 17. OTROS GASTOS OPERATIVOS


	31-03-2026	31-03-2025
Impuesto sobre los ingresos brutos	(496.087)	(810.037)
Cargo por otras provisiones	(79.814)	(109.305)
Aporte al fondo de Garantía de los Depósitos	(32.275)	(21.029)
Ajuste por remediación en moneda homogénea de dividendos	(10.781)	-
Otros	(779)	(5.356)
	<b>(619.736)</b>	<b>(945.727)</b>

  
 ISABEL E. AZAR

Gerente de Administración y Finanzas

  
 RODOLFO R. ALBA

Sub-Gerente General

  
 MIGUEL ZETÓNKA

Presidente

Firmado a efectos de su identificación  
 con nuestro informe de fecha 20-05-2026

BECHER Y ASOCIADOS S.R.L.  
 C.P.C.E.C.A.B.A. T° 1 - F° 21

  
 FERNANDO A. CABATO

Socio  
 Contador Público U.B.  
 C.P.C.E.C.A.B.A. T° 226 - F° 169

Firmado a efectos de su identificación  
 con nuestro informe de fecha 20-05-2026  
 Por Comisión Fiscalizadora

  
 DANIEL E. GUTMAN

Síndico  
 Contador Público U.B.A.  
 C.P.C.E.C.A.B.A. T° 244 F° 167



## NOTAS A LOS ESTADOS FINANCIEROS CONDENSADOS

AL 31 DE MARZO DE 2026 (Ver nota 2)

(Cifras expresadas en miles de pesos en términos de poder adquisitivo del 31 de marzo de 2026, excepto que se indique lo contrario)

### 18. INFORMACIÓN ADICIONAL AL ESTADO DE FLUJO DE EFECTIVO

La Entidad presentó los flujos de efectivo de sus operaciones utilizando el método indirecto. La Entidad considera como "Efectivo" al rubro Efectivo y Depósitos en Bancos.

### 19. INFORMACIÓN CUANTITATIVA Y CUALITATIVA SOBRE VALORES RAZONABLES

El valor razonable es definido como el importe por el cual un activo podría ser intercambiado o un pasivo liquidado, en condiciones de independencia mutua entre participantes del mercado principal (o más ventajoso) correctamente informados y dispuestos a ello en una transacción ordenada y corriente, a la fecha de medición en las condiciones actuales del mercado independientemente de si ese precio es directamente observable o estimado utilizando una técnica de valoración bajo el supuesto que la Entidad es una empresa en marcha.

Cuando un instrumento financiero es comercializado en un mercado líquido y activo, su precio en el mercado en una transacción real brinda la mejor evidencia de su valor razonable. No obstante, cuando no se cuenta con el precio estipulado en el mercado o éste no puede ser un indicativo del valor razonable del instrumento, para determinar dicho valor razonable se puede utilizar el valor de mercado de otro instrumento de similares características, el análisis de flujos descontados u otras técnicas aplicables, las cuales se ven afectadas de manera significativa por los supuestos utilizados.

No obstante, la Gerencia ha utilizado su mejor juicio en la estimación de los valores razonables de sus instrumentos financieros, cualquier técnica para efectuar dicha estimación implica cierto nivel de fragilidad inherente. En conclusión, el valor razonable podría no ser indicativo del valor realizable neto o de liquidación.

#### Jerarquías de valores razonables

La Entidad utiliza las siguientes jerarquías para determinar y revelar el valor razonable de los instrumentos financieros, según la técnica de valoración aplicada:

- Nivel 1: Precios de cotización (sin ajustar) observables en mercados activos, para activos o pasivos idénticos.
- Nivel 2: Técnicas de valoración para las que los datos y las variables que tienen un efecto significativo sobre la determinación del valor razonable registrado o revelado, son observables directa o indirectamente.
- Nivel 3: Técnicas de valoración para las que los datos y las variables que tienen un efecto significativo sobre la determinación del valor razonable registrado o revelado, no se basan en información observable

  
ISABEL E. AZAR

Gerente de Administración y Finanzas

  
RODOLFO R. ALBA

Sub-Gerente General

  
MIGUEL ZELONKA

Presidente

Firmado a efectos de su identificación  
con nuestro informe de fecha 20-05-2026

  
BECKER Y ASOCIADOS S.R.L.  
C.P.C.E.C.A.B.A. T° 1 - F° 21

FERNANDO A. GARABATO

Socio

Contador Público U.B.

C.P.C.E.C.A.B.A. T° 226 - F° 169

Firmado a efectos de su identificación  
con nuestro informe de fecha 20-05-2026

Por Comisión Fiscalizadora

  
DANIEL E. GUTMAN

Síndico

Contador Público U.B.A.

C.P.C.E.C.A.B.A. T° 244 F° 167



## NOTAS A LOS ESTADOS FINANCIEROS CONDENSADOS

AL 31 DE MARZO DE 2026 (Ver nota 2)

(Cifras expresadas en miles de pesos en términos de poder adquisitivo del 31 de marzo de 2026, excepto que se indique lo contrario)

del mercado.

El Anexo P "Categorías de Activos y Pasivos financieros" muestra la jerarquía en la medición del valor razonable de los activos y pasivos financieros medidos a valor razonable en el estado de situación financiera.

### Metodología de determinación de los valores razonables

A continuación, se describen las metodologías, inputs y supuestos utilizados para determinar los valores razonables de los instrumentos financieros medidos a valor razonable en el Estado de Situación Financiera, y de los instrumentos no registrados sobre esta base, pero cuyos valores razonables se revelan en la presente nota:

- *Activos y pasivos cuyo valor razonable es similar al valor en libros:* para los instrumentos que son líquidos o tienen vencimientos a corto plazo (menor a tres meses), se consideró que el valor en libros es una aproximación razonable al valor razonable. Este supuesto también se aplicó para los depósitos de cajas de ahorro y cuentas corrientes.
- *Activos y deuda cotizada emitida:* el valor razonable se determinó en base a los precios de mercado.
- *Instrumentos financieros de tasa fija:* el valor razonable de los activos financieros se determinó descontando los flujos de fondos futuros a las tasas de mercado corrientes ofrecidas, para cada ejercicio, para instrumentos financieros de similares características. El valor razonable estimado de los depósitos con tasa de interés fija se determinó descontando los flujos de fondos futuros mediante la utilización de tasas de interés de mercado para imposiciones con vencimientos similares a las de la cartera de la Entidad.
- *Inversiones en instrumentos de patrimonio:* el valor razonable se determinó mediante la medición de las inversiones al valor patrimonial proporcional, como una aproximación a dicho valor razonable, para las tenencias que no tengan cotización en el mercado de capitales.
- *Obligaciones negociables:* el valor razonable se determinó descontando los flujos de fondos futuros mediante la utilización de tasas de interés de mercado ofrecidas para instrumentos de similares características.

Al 31 de marzo de 2026 y al 31 de diciembre de 2025, la Entidad no cambió las metodologías, inputs y supuestos utilizados en la estimación de los valores razonables de los instrumentos financieros.

Los siguientes cuadros muestran una comparación entre el valor razonable y el valor contable de los instrumentos financieros no registrados a valor razonable al 31 de marzo de 2026 y al 31 de diciembre de 2025:

ISABEL E. AZAR  
Gerente de Administración y Finanzas

RODOLFO R. ALBA  
Sub-Gerente General

MIGUEL ZELONKA  
Presidente

Firmado a efectos de su identificación  
con nuestro informe de fecha 20-05-2026

BECHER Y ASOCIADOS S.R.L.  
C.P.C.E.C.A.B.A. T° 1 - F° 21

FERNANDO A. GARABATO  
Socio

Contador Público U.B.  
C.P.C.E.C.A.B.A. T° 226 - F° 169

Firmado a efectos de su identificación  
con nuestro informe de fecha 20-05-2026  
Por Comisión Fiscalizadora

DANIEL E. GUTMAN  
Síndico

Contador Público U.B.A.  
C.P.C.E.C.A.B.A. T° 244 F° 167



**NOTAS A LOS ESTADOS FINANCIEROS CONDENSADOS  
 AL 31 DE MARZO DE 2026 (Ver nota 2)**

(Cifras expresadas en miles de pesos en términos de poder adquisitivo del 31 de marzo de 2026, excepto que se indique lo contrario)

	31-03-2026				
	Valor contable	Valor razonable			Total VR
		Nivel 1	Nivel 2	Nivel 3	
<b>Activos Financieros</b>					
Efectivo y depósitos en bancos	4.809.189	4.809.189	-	-	4.809.189
Operaciones de pase y cauciones	1.438.955	1.543.135	-	-	1.543.135
Préstamos (1)	35.424.641	75	-	41.350.807	41.350.882
Otros títulos de deuda	26.497.700	-	26.497.700	-	26.497.700
Otros activos financieros	160.721	-	-	160.721	160.721
Activos financieros entregados en garantía	1.255.677	1.255.677	-	-	1.255.677
<b>Pasivos Financieros</b>					
Depósitos	47.428.322	19.878.505	-	26.457.545	46.336.050
Otros pasivos financieros	493.170	-	-	493.170	493.170
Financiaciones recibidas de entidades financieras	125.742	-	-	125.742	125.742
Obligaciones negociables subordinadas	116.781	-	-	121.198	121.198
<b>31-12-2025</b>					
	Valor contable	Valor razonable			Total VR
		Nivel 1	Nivel 2	Nivel 3	
<b>Activos Financieros</b>					
Efectivo y depósitos en bancos	10.394.173	10.394.173	-	-	10.394.173
Préstamos (1)	45.190.577	55	-	52.968.021	52.968.076
Otros títulos de deuda	30.327.044	-	30.327.044	-	30.327.044
Otros activos financieros	131.625	-	-	131.625	131.625
Activos financieros entregados en garantía	2.404.815	2.404.815	-	-	2.404.815
<b>Pasivos Financieros</b>					
Depósitos	61.695.345	26.917.347	-	33.258.942	60.176.289
Operaciones de pase	924.535	924.535	-	-	924.535
Otros pasivos financieros	642.936	-	-	642.936	642.936
Financiaciones recibidas de entidades financieras	144.487	-	-	144.487	144.487
Obligaciones negociables subordinadas	147.904	-	-	185.603	185.603

(1) La Gerencia de la Entidad no ha identificado indicadores adicionales de deterioro de sus activos financieros como resultado de las diferencias en el valor razonable de los mismos.

## 20. GESTIÓN DE RIESGOS Y GOBIERNO CORPORATIVO

La Entidad ha conformado una estructura de control de riesgos, basada en la supervisión del Directorio, que es responsable de la aprobación de las políticas y estrategias vigentes, y es quien proporciona los principios para el manejo de riesgos en general y aprueba las políticas de control de riesgos para las áreas específicas como riesgo de crédito, concentración, liquidez, mercado, operacional, estratégico, reputacional, y de tasa de interés.

ISABEL E. AZAR

Gerente de Administración y Finanzas

RODOLFO R. ALBA

Sub-Gerente General

MIGUEL ZIELONKA

Presidente

Firmado a efectos de su identificación  
 con nuestro informe de fecha 20-05-2026

BECHER Y ASOCIADOS S.R.L.  
 C.P.C.E.C.A.B.A. T° 1 - F° 21

FERNANDO A. GARABATO

Socio

Contador Público U.B.

C.P.C.E.C.A.B.A. T° 226 - F° 169

Firmado a efectos de su identificación  
 con nuestro informe de fecha 20-05-2026

Por Comisión Fiscalizadora

DANIEL E. GUTMAN

Síndico

Contador Público U.B.A.

C.P.C.E.C.A.B.A. T° 244 F° 167



**NOTAS A LOS ESTADOS FINANCIEROS CONDENSADOS  
 AL 31 DE MARZO DE 2026 (Ver nota 2)**

(Cifras expresadas en miles de pesos en términos de poder adquisitivo del 31 de marzo de 2026, excepto que se indique lo contrario)

En este sentido, el involucramiento del Directorio en los temas tratados por los diferentes comités implica una disminución de los riesgos que pudieran surgir asociados con la gestión del negocio.

El modelo de Gestión de riesgos y gobierno corporativo vigente a la fecha de cierre de los presentes estados financieros condensados ha sido incluido en los últimos estados financieros correspondientes al ejercicio finalizado el 31 de diciembre de 2025, ya emitidos. Se considera oportuno agregar dentro de la gestión de riesgo operacional que, en función de la comunicación "A" 7724 sobre "Requisitos mínimos para la gestión y control de los riesgos de tecnología y seguridad de la información", la Entidad establece un marco para la gestión de tecnología y seguridad de la información, acorde a la complejidad de los servicios financieros ofrecidos y de la tecnología que los soporta, con la finalidad de Implementar dicho marco de gestión como parte de la gestión integral de riesgos de la entidad, alinearse con los objetivos de resiliencia operacional e incluir procesos de mejora continua.

Asimismo, y en línea con lo presentado sobre "Deterioro de activos financieros según sección 5.5. de la NIIF 9", la Entidad calcula mensualmente la pérdida esperada.

**Gestión de capital**

A continuación, se resume la exigencia de capitales mínimos, calculada conforme a los requerimientos del BCRA, por riesgo de mercado, operacional y crédito medida sobre bases individuales, vigente para el mes de marzo de 2026 junto con su integración (responsabilidad patrimonial computable) al cierre de dicho mes:

<u>Concepto</u>		<u>31-03-2026</u>
Responsabilidad patrimonial computable		<u>22.894.730</u>
Exigencia de capitales mínimos		
Riesgo de mercado	(13.934)	
Riesgo operacional	(286.061)	
Riesgo de crédito	(2.529.488)	
Total exigencia calculada	<b>(2.829.483)</b>	
Exigencia mínima básica		<u>(5.000.000)</u>
<b>Exceso de integración</b>		<b><u>17.894.730</u></b>

**21. POLÍTICA DE TRANSPARENCIA EN MATERIA DE GOBIERNO SOCIETARIO**

Las políticas de transparencia en materia de gobierno societario de acuerdo con lo requerido por la Comunicación "A" 5293 y complementarias emitidas por el BCRA han sido incluidas en los últimos estados financieros correspondientes al ejercicio finalizado el 31 de diciembre de 2025, ya emitidos.

ISABEL E. AZAR

Gerente de Administración y Finanzas

RODOLFO R. ALBA

Sub-Gerente General

MIGUEL ZIELONKA

Presidente

Firmado a efectos de su identificación  
 con nuestro informe de fecha 20-05-2026

BECHER Y ASOCIADOS S.R.L.  
 C.P.C.E.C.A.B.A. T° 1 - F° 21

FERNANDO A. GARABATO

Socio

Contador Público U.B.

C.P.C.E.C.A.B.A. T° 226 - F° 169

Firmado a efectos de su identificación  
 con nuestro informe de fecha 20-05-2026

Por Comisión Fiscalizadora

DANIEL E. GUTMAN

Síndico

Contador Público U.B.A.

C.P.C.E.C.A.B.A. T° 244 F° 167



## NOTAS A LOS ESTADOS FINANCIEROS CONDENSADOS

AL 31 DE MARZO DE 2026 (Ver nota 2)

(Cifras expresadas en miles de pesos en términos de poder adquisitivo del 31 de marzo de 2026, excepto que se indique lo contrario)

### 22. CUMPLIMIENTO DE LAS DISPOSICIONES PARA ACTUAR COMO AGENTE DE MERCADO ABIERTO

La Entidad ha solicitado la baja en el Registro de Agentes de Colocación y Distribución Integral de Fondo Comunes de Inversión otorgada originalmente bajo la matrícula N° 81 ACyD-FCI. Con fecha 23 de diciembre de 2025 mediante Nota RESFC 2025-23389-APN -DIR CNV la CNV procedió a cancelar la inscripción de la Entidad en el Registro mencionado.

La Entidad ha solicitado la baja en el Registro de Agente de Colocación y Distribución de Fondos Comunes de Inversión otorgada originalmente bajo la matrícula N° 44 ACyD-FCI. Con fecha 23 de diciembre de 2025 mediante Nota RESFC 2025-23390-APN -DIR CNV la CNV procedió a cancelar la inscripción de la Entidad en el Registro mencionado.

En cumplimiento de lo establecido en las normas de la CNV (T.O. 2013 y modificatorias), se detalla a continuación el Patrimonio Neto Mínimo (PNM) y la Contrapartida Líquida (CPL) requeridos para actuar en la categoría de Agente en la que se encuentra inscrita la Entidad, a saber:


Categoría de agente	PNM	CPL
Agente de Liquidación y Compensación - Propio. Matrícula N° 114	872.584	436.292
<b>Totales</b>	<b>872.584</b>	<b>436.292</b>

Al 31 de marzo de 2026, el patrimonio neto de la Entidad supera el PNM requerido por la CNV. Por otra parte, la CPL mínima requerida se encuentra constituida con activos disponibles en cuentas abiertas en el BCRA, registradas en las cuentas contables Efectivo y Depósitos en Bancos con el número 111.015 (denominada "BCRA - Cuenta corriente") por un valor de 82.471 y Otros títulos de deuda con el número 121.016 (denominada "BONO DEL TESORO NACIONAL TZXM6") por un valor razonable de 2.000.000.


### 23. DETALLE DE INTEGRACIÓN DE EFECTIVO MÍNIMO

Los conceptos computados por la Entidad para integrar la exigencia de efectivo mínimo vigente para el mes de marzo de 2026 se detallan a continuación, indicando el saldo a fin de mes de las cuentas correspondientes:

Concepto	31/03/2026	
	Pesos	Moneda Extranjera
<b>Efectivo y Depósitos en Bancos:</b>	<b>82.471</b>	<b>3.174.967</b>
Saldos en cuentas del BCRA	82.471	3.174.967
<b>Activos financieros entregados en garantía:</b>	<b>878.350</b>	<b>209.596</b>
Cuentas especiales de garantía en el BCRA (Nota 4)	878.350	209.596

  
 ISABEL E. AZAR

Gerente de Administración y Finanzas

  
 RODOLFO R. ALBA

Sub-Gerente General

  
 MIGUEL ZIELONKA

Presidente

Firmado a efectos de su identificación  
 con nuestro informe de fecha 20-05-2026

BECHER Y ASOCIADOS S.R.L.  
 C.P.C.E.C.A.B.A. T° 1 - F° 21

  
 FERNANDO GARABATO  
 Socio

Contador Público U.B.  
 C.P.C.E.C.A.B.A. T° 226 - F° 169

Firmado a efectos de su identificación  
 con nuestro informe de fecha 20-05-2026  
 Por Comisión Fiscalizadora

  
 DANIEL E. GUTMAN  
 Síndico

Contador Público U.B.A.  
 C.P.C.E.C.A.B.A. T° 244 F° 167



## NOTAS A LOS ESTADOS FINANCIEROS CONDENSADOS

AL 31 DE MARZO DE 2026 (Ver nota 2)

(Cifras expresadas en miles de pesos en términos de poder adquisitivo del 31 de marzo de 2026, excepto que se indique lo contrario)

### 24. SISTEMA DE SEGURO DE GARANTÍA DE LOS DEPÓSITOS

Mediante la Ley N° 24.485, publicada el 18 de abril de 1995, y el Decreto N° 540/95 de la misma fecha, se dispuso la creación del Sistema de Seguro de Garantía de los Depósitos, al cual se le asignaron las características de ser limitado, obligatorio y oneroso, con el objeto de cubrir los riesgos de depósitos bancarios, en forma subsidiaria y complementaria al sistema de privilegios y protección de depósitos establecido por la Ley de Entidades Financieras. La misma dispuso la constitución de la sociedad denominada Seguro de depósitos S.A. (S.E.D.E.S.A.) con el objeto exclusivo de administrar el Fondo de Garantía de los Depósitos, cuyos accionistas, de conformidad con las modificaciones introducidas por el Decreto N° 1292/96 serán el BCRA, con una acción como mínimo y los fiduciarios del contrato de fideicomiso constituido por las entidades financieras en la proporción que para cada una determine el BCRA en función de sus aportes al Fondo de Garantía de los Depósitos. En agosto de 1995 se constituyó dicha Sociedad en la que la Entidad no participa del capital social.

Estarán alcanzados los depósitos en pesos y en moneda extranjera constituidos en las entidades participantes bajo la forma de cuenta corriente, caja de ahorros, plazo fijo u otras modalidades que determine el BCRA, hasta la suma de 6.000, con vigencia a partir de enero de 2023, mediante Comunicación "A" 7661 y que reúnan los requisitos establecidos en el Decreto N° 540/95 y los demás que disponga la autoridad de aplicación. Adicionalmente, mediante la Comunicación "A" 8407 del 5 de marzo de 2026, el BCRA determinó que, a partir del 1° de abril de 2026, la cobertura será de hasta 50.000.

No están alcanzados: a) los depósitos a plazo fijo transferibles cuya titularidad haya sido adquirida por vía de endoso, aun cuando el último endosatario sea el depositante original; b) las imposiciones que ofrezcan incentivos o retribuciones diferentes de la tasa de interés y, en su caso, al importe devengado por aplicación del "C.E.R.", cualquiera sea la denominación o modalidad que adopten; c) los depósitos en los que se convengan tasas de interés superiores a las de referencia, que son difundidas periódicamente por el BCRA; d) los depósitos de entidades financieras en otros intermediarios, incluidos los certificados de plazo fijo adquiridos por negociación secundaria; e) los depósitos efectuados por personas vinculadas, directa o indirectamente, a la entidad según las pautas establecidas o que establezca en el futuro el BCRA; f) los depósitos a plazo fijo de títulos valores, aceptaciones o garantías; g) los saldos inmovilizados provenientes de depósitos y otras operaciones excluidas.

### 25. FIDEICOMISOS FINANCIEROS

#### a) Fideicomisos Financieros sujetos al régimen de oferta pública:

##### - Programa Global Consubond II

El 12 de noviembre 2010 el Directorio de la Entidad resolvió la constitución de un Programa de

  
ISABEL E. AZAR

Gerente de Administración y Finanzas

  
RODOLFO R. ALBA

Sub-Gerente General

  
MIGUEL ZELONKA

Presidente

Firmado a efectos de su identificación  
con nuestro informe de fecha 20-05-2026

BECHER Y ASOCIADOS S.R.L.

C.P.C.E.C.A.B.A. T° 1 - F° 21

  
FERNANDO A. GARABATO

Socio

Contador Público U.B.

C.P.C.E.C.A.B.A. T° 226 - F° 169

Firmado a efectos de su identificación  
con nuestro informe de fecha 20-05-2026

Por Comisión Fiscalizadora

  
DANIEL E. GUTMAN

Síndico

Contador Público U.B.A.

C.P.C.E.C.A.B.A. T° 244 F° 167



## NOTAS A LOS ESTADOS FINANCIEROS CONDENSADOS

AL 31 DE MARZO DE 2026 (Ver nota 2)

(Cifras expresadas en miles de pesos en términos de poder adquisitivo del 31 de marzo de 2026, excepto que se indique lo contrario)

emisión de Certificados de Participación y/o Títulos de Deuda en Fideicomisos Financieros en los términos de la Ley N° 24.441 y las normas de la C.N.V. denominado Programa Global de Valores Fiduciarios Consubond II, en reemplazo del Programa Consubond I. El programa de hasta un monto de 400.000 inició la numeración de las series a partir de la Serie 79.

El patrimonio fideicomitado está integrado por préstamos personales otorgados por la Entidad, designándose a Banco de Valores S.A. como fiduciario de los fideicomisos, el cual fue aprobado por la C.N.V. mediante Resolución N° 16.449. Con fecha 12 de abril de 2012, la C.N.V. aprobó la ampliación a 800.000 por Resolución N° 16.783. El 3 de junio del 2014 dicho organismo, autorizó mediante Resolución N° 17.367, la ampliación del presente programa a 1.500.000 y la prórroga del plazo del mismo. Por Resolución N° 17.993 del 10 de marzo de 2016 aprobó el aumento a 3.000.000 y por resolución N° 18.945 del 20 de septiembre de 2017 el cambio de moneda y aumento de hasta dólares 300.000, el cual ha sido prorrogado por igual monto por resolución N° 20.261 del 30 de mayo de 2019. El 22 de mayo de 2024 por resolución N° 22.712 ha sido prorrogado nuevamente por cinco años, pudiendo emitir y mantener en circulación hasta u\$s 100.000.000.-

### - Programa Global Créditos Sáenz

Con fecha 3 de junio de 2014, el Directorio de la Entidad resolvió la constitución del Programa Global de Valores Fiduciarios Créditos Sáenz en los términos de la Ley N° 24.441 y las normas de la C.N.V. El programa de hasta un monto de 500.000 o su equivalente en otras monedas, tendrá por objeto securitizar toda clase de activos financieros actuando la Entidad como Fiduciante y/o Administrador y/o Agente de cobro y el Banco Patagonia S.A. como fiduciario. La Oferta Pública del Programa fue autorizada por la C.N.V. a través de la Resolución N° 17.552 del 13 de noviembre de 2014.

Al 31 de marzo de 2026 y al 31 de diciembre de 2025, no existen fideicomisos emitidos y vigentes, cuyo fiduciante sea la Entidad.

### b) Fideicomisos Financieros no sujetos al régimen de oferta pública:

#### - En carácter de Fiduciante:

-

El Directorio de la Entidad resolvió la constitución de varios Fideicomisos Financieros Privados, en los términos de la Ley N° 24.441 y las normas de la C.N.V., integrados por préstamos de tarjetas de crédito y préstamos personales otorgados por la Entidad, admitiéndose la cesión periódica de lotes bajo la modalidad de revolving para algunos de ellos. Banco Sáenz S.A., en su carácter de Fiduciante, ha suscripto contratos privados de constitución de los Fideicomisos Financieros por medio de los cuales se establecen los términos y condiciones generales de la emisión de los mencionados instrumentos, así como también que las obligaciones contraídas en la ejecución de los fideicomisos

ISABEL E. AZAR

Gerente de Administración y Finanzas

RODOLFO R. ALBA

Sub-Gerente General

MIGUEL ZELONKA

Presidente

Firmado a efectos de su identificación  
con nuestro informe de fecha 20-05-2026

BECHER Y ASOCIADOS S.R.L.

C.P.C.E.C.A.B.A. T° 1 - F° 21

FERNANDO A. BARABATO

Socio

Contador Público U.B.

C.P.C.E.C.A.B.A. T° 226 - F° 169

Firmado a efectos de su identificación  
con nuestro informe de fecha 20-05-2026

Por Comisión Fiscalizadora

C.P.C.E.C.A.B.A. T° 244 - F° 167

DANIEL E. GUTMAN

Síndico

Contador Público U.B.A.

C.P.C.E.C.A.B.A. T° 244 F° 167



## NOTAS A LOS ESTADOS FINANCIEROS CONDENSADOS

AL 31 DE MARZO DE 2026 (Ver nota 2)

(Cifras expresadas en miles de pesos en términos de poder adquisitivo del 31 de marzo de 2026, excepto que se indique lo contrario)

son exclusivamente satisfechas con los bienes fideicomitidos.

Al 31 de marzo de 2026 y al 31 de diciembre de 2025 no hay fideicomisos privados emitidos y vigentes, cuyo fiduciante sea la Entidad.

- **En carácter de Fiduciario:**

Banco Sáenz S.A., en carácter de fiduciario, ha firmado varios contratos privados de constitución de Fideicomisos Financieros, en los términos de la Ley N° 24.441. Estos contratos, por medio de los cuales se constituyeron dichos Fideicomisos Financieros denominados Lorfin Créditos y Frávega Créditos, establecen los términos y condiciones generales de la emisión de los mencionados instrumentos, así como también que las obligaciones contraídas en la ejecución de cada fideicomiso son exclusivamente satisfechas con los bienes fideicomitidos.

Al 31 de marzo de 2026 y al 31 de diciembre de 2025, no hay fideicomisos emitidos y vigentes cuyo fiduciario sea la Entidad.

La Entidad, en su función de Administrador, mantiene contabilizado en el rubro "Depósitos - Cuentas Corrientes", recaudaciones por un total de 3.061.058 y 791.335 al 31 de marzo de 2026 y al 31 de diciembre de 2025, respectivamente, las cuales transfiere a los respectivos Fiduciarios en los plazos establecidos en los prospectos de cada una de las series emitidas.

## 26. OBLIGACIONES NEGOCIABLES

Con fecha 14 de septiembre de 2010, la Asamblea de Accionistas de la Entidad autorizó un Programa Global de Obligaciones Negociables Simples en los términos de la Ley N° 23.576 y las normas de la C.N.V., por un monto máximo de capital en circulación, bajo la modalidad de *revolving*, durante la vigencia del Programa Global de hasta 100.000 o su equivalente en otras monedas, para ser ofrecidas y colocadas públicamente en la Argentina de acuerdo a los términos de la Ley N° 17.811 y demás disposiciones concordantes, con cotización en la Bolsa de Comercio de Buenos Aires y eventualmente otros mercados bursátiles o extrabursátiles de nuestro país. Con fecha 2 de enero de 2015 y 18 de febrero de 2016, la Asamblea de Accionistas de la Entidad resolvió un incremento de hasta 600.000 o su equivalente en otras monedas del presente programa. Con fecha 23 de abril de 2019, la Asamblea General Ordinaria y Extraordinaria de Accionistas aprobó la ampliación de su monto hasta la suma de U\$S 25.000.000. Adicionalmente, mediante Asamblea General Ordinaria y Extraordinaria de Accionistas de fecha 30 de abril de 2021, fue aprobada la modificación de su plazo legal por un nuevo plazo de 5 años.

Con fecha 29 de diciembre de 2010, 21 de abril de 2015, 26 de mayo de 2016 y 24 de julio de 2019, la C.N.V. autorizó la oferta pública de las mencionadas obligaciones negociables y su incremento, respectivamente.

(a) Obligaciones Negociables Simples Subordinadas Serie XI:

ISABEL E. AZAR

Gerente de Administración y Finanzas

RODOLFO R. ALBA

Sub-Gerente General

MIGUEL ZELONKA

Presidente

Firmado a efectos de su identificación  
con nuestro informe de fecha 20-05-2026

BECHER Y ASOCIADOS S.R.L.

C.P.C.E.C.A.B.A. T° 1 - F° 21

FERNANDO A. GARABATO

Socio

Contador Público U.B.

C.P.C.E.C.A.B.A. T° 226 - F° 169

Firmado a efectos de su identificación  
con nuestro informe de fecha 20-05-2026

Por Comisión Fiscalizadora

DANIEL E. GUTMAN

Síndico

Contador Público U.B.A.

C.P.C.E.C.A.B.A. T° 244 F° 167



## NOTAS A LOS ESTADOS FINANCIEROS CONDENSADOS

AL 31 DE MARZO DE 2026 (Ver nota 2)

(Cifras expresadas en miles de pesos en términos de poder adquisitivo del 31 de marzo de 2026, excepto que se indique lo contrario)

Con fecha 30 de julio de 2019, se efectuó la colocación en el mercado de la Serie XI del mencionado programa, a un precio de emisión neto de gastos de 40.762 (a valores históricos). Conforme a lo establecido en el Suplemento de Precio del 25 de julio de 2019 se establece que (i) el capital de la Serie XI que asciende a 110.000 se pagará en una única cuota a 7 años contados desde la fecha de emisión, mientras que devengará una tasa nominal anual variable sobre saldos pendientes de pago equivalente a la Tasa de Referencia (promedio aritmético de Badlar Privada para el período correspondiente de pago de servicios) por el Multiplicador de 1,37. La presente emisión ha sido incorporada al cómputo de la Responsabilidad Patrimonial Computable a partir de agosto del 2019.

Al 31 de marzo de 2026 y al 31 de diciembre de 2025, los importes contabilizados de capital más intereses devengados de los mencionados instrumentos se encuentran contabilizados en el rubro "Obligaciones Negociables Subordinadas" ascendiendo a 116.781 y 147.904 respectivamente.

(b) Obligaciones Negociables Simples:

Al 31 de marzo de 2026 y al 31 de diciembre de 2025, no existe saldo de Obligaciones Negociables emitidas.

## 27. RECLAMOS IMPOSITIVOS

La ARCA y/o los Organismos fiscales jurisdiccionales, han revisado las declaraciones de impuestos y los regímenes informativos presentadas por la Entidad. Como consecuencia de ello, existen reclamos vigentes que se encuentran en instancias judiciales y/o sedes administrativas en proceso de discusión y apelación. Los reclamos más relevantes que se encuentran en etapa judicial se resumen a continuación:

- El 11 de octubre de 2018 la Dirección General de Rentas de la Provincia de Tucumán notificó al Banco de una Determinación de Oficio correspondiente al período fiscal 2014 a 2015 por retenciones de Ingresos Brutos presuntamente omitidas por un importe de 178 (valores históricos). El Banco presentó una acción de Impugnación ante la Administración en noviembre 2018. Frente a un resultado adverso, inició una Apelación ante el Tribunal Fiscal de la Provincia de Tucumán. En marzo del 2022 el Tribunal falló a favor de la Provincia, por lo tanto, con fecha 24 de marzo de 2022 el Banco presentó una Apelación ante la Cámara Contencioso Administrativa, Sala I, debiendo abonar el monto reclamado para poder acceder a la mencionada instancia judicial (solve et repete). Luego de varias presentaciones realizadas por el Fisco y el Banco, en agosto 2025 la Cámara, con voto dividido, emitió una sentencia desfavorable para la Entidad. Atento este resultado, con fecha 28 de agosto 2025 se interpuso un Recurso de Casación ante la Corte Suprema de Justicia de la provincia de Tucumán. En noviembre de 2025 el Fiscal de la Corte emitió Dictamen considerando improcedente el Recurso interpuesto por el Banco. A la fecha, la Corte aún no ha emitido su opinión.

ISABEL E. AZAR

Gerente de Administración y Finanzas

RODOLFO R. ALBA

Sub-Gerente General

MIGUEL ZIELONKA

Presidente

Firmado a efectos de su identificación  
con nuestro informe de fecha 20-05-2026

BECHER Y ASOCIADOS S.R.L.

C.P.C.E.C.A.B.A. T° 1 - F° 21

FERNANDO A. GARABATO

Socio

Contador Público U.B.

C.P.C.E.C.A.B.A. T° 226 - F° 169

Firmado a efectos de su identificación  
con nuestro informe de fecha 20-05-2026

Por Comisión Fiscalizadora

DANIEL E. GUTMAN

Síndico

Contador Público U.B.A.

C.P.C.E.C.A.B.A. T° 244 F° 167



## NOTAS A LOS ESTADOS FINANCIEROS CONDENSADOS

AL 31 DE MARZO DE 2026 (Ver nota 2)

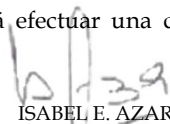
(Cifras expresadas en miles de pesos en términos de poder adquisitivo del 31 de marzo de 2026, excepto que se indique lo contrario)

- En los meses de diciembre 2022, mayo, junio y agosto 2023, noviembre 2024 y agosto 2025, el Banco promovió seis demandas judiciales contra seis Resoluciones dictadas por la AGIP en las cuales se pretende aplicar multas por presunta infracción a los deberes formales por no presentación de Declaraciones Juradas Informativas establecidas por la RG 108/2021. Las multas pretendidas ascienden a 75, 225, 50, 500, 1.800 y 3.000 (valores históricos), respectivamente. En el mes de abril de 2026, las Cámaras Bancarias acordaron un proceso de negociación con AGIP con respecto a dichas multas a los efectos de dar un cierre al mencionado reclamo.
- El 18 de septiembre de 2020 el Banco fue notificado de un inicio de inspección por su actuación como agente de retención de Ingresos Brutos, Régimen Especial de Retención de "Tarjetas de compra y de crédito" en la Provincia de Buenos Aires por los períodos enero 2018 a junio 2018 y julio 2018 a diciembre 2018. A partir de dicha inspección ARBA informó diferencias por retenciones presuntamente omitidas de 27.776 y 3.140 (valores históricos), respectivamente (valores históricos). En el mes de marzo de 2023 ARBA inicia Procedimiento Determinativo y Sumarial por ambos períodos reclamando las sumas mencionadas más accesorios, recargos y multas, e intimando tanto al Banco como a los responsables solidarios. El 25 de abril de 2023, el Banco formula descargos y ofrece pruebas. Frente a esto, en noviembre de 2023, el Departamento de Relatoría de ARBA emite Determinaciones de Oficio confirmando las diferencias aludidas anteriormente. Con fecha 21 de diciembre de 2023, Banco Sáenz presenta Recursos de Apelación ante el Tribunal Fiscal de Apelaciones de la Provincia de Buenos Aires, saliendo sorteadas las Salas III (atendiendo las diferencias reclamadas en el segundo semestre del 2018) y I (atendiendo las diferencias reclamadas en el primer semestre del 2018).

De acuerdo con la opinión de los asesores de la Entidad, se estima que no existirán efectos adicionales significativos a los ya reconocidos contablemente, que pudieran derivarse del resultado final de los reclamos mencionados.


## 28. RESTRICCIONES A LA DISTRIBUCIÓN DE UTILIDADES

- a) De acuerdo con las disposiciones del BCRA, el 20% de la utilidad del ejercicio más/menos los ajustes de resultados de ejercicios anteriores, las transferencias de otros resultados integrales a resultados no asignados y menos la pérdida acumulada al cierre del ejercicio anterior, si existiera, debe ser apropiado a la constitución de la reserva legal. El ejercicio finalizado el 31 de diciembre de 2025 no presenta utilidad computable a efectos de la constitución de la reserva legal. Por tal motivo, no corresponde que la próxima Asamblea de Accionistas incremente el saldo de la reserva legal.
- b) Mediante la Comunicación "A" 6464, modificatorias y complementarias, el B.C.R.A. establece el procedimiento de carácter general para proceder a la distribución de utilidades. Conforme al mismo, sólo se podrá efectuar una distribución siempre que no se verifiquen ciertas situaciones, entre las que se




ISABEL E. AZAR

Gerente de Administración y Finanzas



RODOLFO R. ALBA

Sub-Gerente General




MIGUEL ZELONKA

Presidente

Firmado a efectos de su identificación  
con nuestro informe de fecha 20-05-2026

BECHER Y ASOCIADOS S.R.L.  
C.P.C.E.C.A.B.A. T° 1 - F° 21



FERNANDO A. GARABATO

Socio

Contador Público U.B.  
C.P.C.E.C.A.B.A. T° 226 - F° 169

Firmado a efectos de su identificación  
con nuestro informe de fecha 20-05-2026  
Por Comisión Fiscalizadora



DANIEL E. GUTMAN

Síndico

Contador Público U.B.A.  
C.P.C.E.C.A.B.A. T° 244 F° 167



## NOTAS A LOS ESTADOS FINANCIEROS CONDENSADOS

AL 31 DE MARZO DE 2026 (Ver nota 2)

(Cifras expresadas en miles de pesos en términos de poder adquisitivo del 31 de marzo de 2026, excepto que se indique lo contrario)

encuentran registrar asistencias financieras del citado organismo por iliquidez, presentar deficiencias de integración de capital o efectivo mínimo y estar alcanzadas por las disposiciones de los artículos 34 y 35 bis de la Ley de Entidades Financieras (artículos referidos a planes de regularización y saneamiento y a reestructuración de la Entidad), entre otras condiciones detalladas en la mencionada comunicación que deben cumplirse. Asimismo, la distribución de utilidades que apruebe la Asamblea de Accionistas de la Entidad sólo podrá efectivizarse una vez que se cuente con la autorización de la Superintendencia de Entidades Financieras y Cambiarias del B.C.R.A.

Asimismo, sólo se podrá distribuir utilidades en la medida que se cuente con resultados positivos luego de deducir extracontablemente de los resultados no asignados y de la reserva facultativa para futuras distribuciones de resultados, (i) los importes de las reservas legal y estatutarias, cuya constitución sea exigible, (ii) la totalidad de los saldos deudores de cada una de la partidas registradas en "Otros resultados integrales", (iii) el resultado proveniente de la revaluación de propiedad, planta y equipo, activos intangibles y propiedades de inversión, (iv) la diferencia neta positiva entre la medición a costo amortizado y el valor razonable respecto de los instrumentos de deuda pública y/o de regulación monetaria del B.C.R.A. para aquellos instrumentos valuados a costo amortizado, (v) los ajustes identificados por la Superintendencia de Entidades Financieras y Cambiarias del B.C.R.A. o por el auditor externo y que no hayan sido registrados contablemente, y (vi) ciertas franquicias otorgadas por el B.C.R.A. Adicionalmente, no se podrán efectuar distribuciones de resultados con la ganancia que se origine por aplicación por primera vez de la NIIF.

Por otra parte, la Entidad deberá verificar que, luego de efectuada la distribución de resultados propuesta, se mantenga un margen de conservación de capital equivalente al 2,5% de los activos ponderados a riesgo (APR), el cual es adicional a la exigencia de capital mínimo requerida normativamente, y deberá ser integrado con capital ordinario de nivel 1 (COn1), neto de conceptos deducibles (CDCon1).

De acuerdo con la Comunicación "A" 8214, el B.C.R.A. dispuso que hasta el 31 de diciembre de 2025 las entidades financieras que cuenten con la autorización previa del B.C.R.A. podrán distribuir resultados por hasta el 60% del importe que les hubiera correspondido en diez cuotas iguales, mensuales y consecutivas. Asimismo, estableció que el cómputo de los conceptos para la determinación del resultado distribuable, así como del importe de las cuotas señaladas, deberá realizarse en moneda homogénea de la fecha de la asamblea y del pago de cada una de las cuotas, según el caso. Con fecha 17 de junio de 2025 el B.C.R.A. mediante Resolución 2025-149-E autorizó la distribución de dividendos solicitada por 1.280.911. A la fecha de firma de los presentes estados y acorde al cronograma iniciado a partir del 30 de junio de 2025 la entidad ha abonado las diez cuotas de los mencionados dividendos correspondientes al ejercicio finalizado el 31 de diciembre de 2024.

De acuerdo con la Comunicación "A" 8410, el B.C.R.A. dispuso que hasta el 31 de diciembre de 2026 las

ISABEL E. AZAR

Gerente de Administración y Finanzas

RODOLFO R. ALBA

Sub-Gerente General

MIGUEL ZIELONKA

Presidente

Firmado a efectos de su identificación  
con nuestro informe de fecha 20-05-2026

BECHER Y ASOCIADOS S.R.L.

C.P.C.E.C.A.B.A. T° 1 - F° 21

FERNANDO PARABATO

Socio

Contador Público U.B.

C.P.C.E.C.A.B.A. T° 226 - F° 169

Firmado a efectos de su identificación  
con nuestro informe de fecha 20-05-2026

Por Comisión Fiscalizadora

DANIEL E. GUTMAN

Síndico

Contador Público U.B.A.

C.P.C.E.C.A.B.A. T° 244 F° 187



## NOTAS A LOS ESTADOS FINANCIEROS CONDENSADOS

AL 31 DE MARZO DE 2026 (Ver nota 2)

(Cifras expresadas en miles de pesos en términos de poder adquisitivo del 31 de marzo de 2026, excepto que se indique lo contrario)

entidades financieras que cuenten con la autorización previa del B.C.R.A. podrán distribuir resultados por hasta el 60% del importe que les hubiera correspondido en tres cuotas iguales, mensuales y consecutivas. Asimismo, estableció que el cómputo de los conceptos para la determinación del resultado distribuable, así como del importe de las cuotas señaladas, deberá realizarse en moneda homogénea de la fecha de la asamblea y del pago de cada una de las cuotas, según el caso.

- c) De acuerdo con lo establecido por la Resolución General N° 622 de la CNV., la Asamblea de Accionistas que considere los estados contables anuales, deberá resolver un destino específico de los resultados acumulados positivos de la Entidad, ya sea a través de la distribución efectiva de dividendos, su capitalización con entrega de acciones liberadas, la constitución de reservas voluntarias adicionales a la Reserva legal, o una combinación de alguno de estos destinos.

En concordancia con lo enumerado precedentemente, la Asamblea General Ordinaria de Accionistas celebrada el 28 de abril de 2026 aprobó la absorción en la línea de "Otras Reservas" de los "Resultados No Asignados" negativos al 31 de diciembre de 2025 por un monto de 141.544.

## 29. PROVISIONES

Comprende los montos estimados para hacer frente a obligaciones presentes de probable concreción.

En el Anexo J "Movimiento de provisiones" se muestra la evolución de las provisiones durante el período de tres meses finalizado el 31 de marzo de 2026. A dicha fecha, las principales provisiones corresponden a:

- Sanciones administrativas, disciplinarias y penales: la Entidad recibió sentencia desfavorable en segunda instancia en la causa caratulada "Ministerio de Economía y Obras y Servicios Públicos-Estado Nacional c\ Banco Saenz S.A. s\Proceso de Conocimiento" y ha reconocido contablemente los efectos derivados de la mencionada causa durante el mes de julio de 2020. A fines del ejercicio 2020, la Entidad recibió notificación sobre la aceptación, por parte de Corte Suprema de Justicia de la Nación, del recurso extraordinario federal presentado. Con fecha 1 de noviembre de 2021, la Entidad ha sido notificada respecto a la no procedencia del Recurso Extraordinario interpuesto ante la Corte Suprema de Justicia de la Nación y, consecuentemente, la confirmación de la sentencia dictada en primera instancia. Dicha sentencia de primera instancia hacía lugar a la demanda promovida por el Ministerio de Economía y Obras y Servicios Públicos, que reclamaba los daños y perjuicios por pagos de reintegros de exportación realizados en los meses de septiembre y diciembre de 1992. Con fecha 24 de octubre de 2022 el juzgado Contencioso Administrativo Federal 1 realizó la liquidación del capital e intereses al 9 de febrero de 2022 intimando a la Entidad al pago de 109.289 (valores históricos), los cuales fueron abonados con fecha 22 de noviembre de 2022. Con fecha 28 de diciembre de 2022 la Entidad realizó un pago adicional de 34.595 (valores históricos). El importe de la provisión registrado al 31 de marzo de 2026 corresponde principalmente a las costas del juicio pendientes de liquidación. Los principales efectos de la causa de

ISABEL E. AZAR

Gerente de Administración y Finanzas

Firmado a efectos de su identificación  
con nuestro informe de fecha 20-05-2026

BECHER Y ASOCIADOS S.R.L.

C.P.C.E.C.A.B.A. T° 1 - F° 21

FERNANDO A. GARABATO

Socio

Contador Público U.B.

C.P.C.E.C.A.B.A. T° 226 - F° 169

RODOLFO R. ALBA

Sub-Gerente General

MIGUEL ZELONKA

Presidente

Firmado a efectos de su identificación  
con nuestro informe de fecha 20-05-2026

Por Comisión Fiscalizadora

DANIEL E. GUTMAN

Síndico

Contador Público U.B.A.

C.P.C.E.C.A.B.A. T° 244 F° 167



## NOTAS A LOS ESTADOS FINANCIEROS CONDENSADOS

AL 31 DE MARZO DE 2026 (Ver nota 2)

(Cifras expresadas en miles de pesos en términos de poder adquisitivo del 31 de marzo de 2026, excepto que se indique lo contrario)

referencia ya se encuentran reconocidos en los presentes estados financieros intermedios.

- Otras:
  - Otras - Por acciones judiciales: corresponde a provisiones, principalmente por causas laborales, y por reclamos y otros procesos existentes o potenciales.
  - Otras - Beneficios al personal: corresponde al cálculo de las vacaciones devengadas no gozadas.

Al 31 de marzo de 2026, los plazos esperados para cancelar estas obligaciones son los siguientes:

Provisiones	Dentro de los 12 meses	Después de los 12 meses	Total
Por sanciones administrativas, disciplinarias y penales	91.381	-	91.381
Otras - Por acciones judiciales	706.459	-	706.459
Otras - Beneficios al personal	346.419	-	346.419
<b>TOTAL</b>	<b>1.144.259</b>	<b>-</b>	<b>1.144.259</b>

En opinión de la Dirección de la Entidad y de sus asesores legales, no existen otros efectos significativos que los expuestos en los presentes estados financieros, cuyos montos y plazos de cancelación han sido registrados en base al valor actual de dichas estimaciones, considerando la fecha probable de su resolución final.

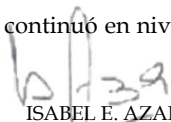
### 30. EVOLUCION DE LA SITUACIÓN MACROECONÓMICA Y DEL SISTEMA FINANCIERO Y DE CAPITALES

Al 31 de marzo de 2026, el entorno macroeconómico en el que opera el Banco continuó caracterizándose por elevada volatilidad, tanto a nivel internacional como local, aunque con ciertos signos de normalización respecto de los picos observados durante 2025.

En el plano externo, los mercados financieros se estabilizaron tras el cierre o avance de acuerdos comerciales internacionales. La política monetaria de los principales bancos centrales continuó orientada a un proceso gradual de reducción de tasas de interés iniciado en 2025, con impacto favorable sobre las condiciones financieras globales y los flujos hacia mercados emergentes. En este sentido, la Reserva Federal (FED) mantuvo su tasa de referencia en niveles cercanos al 3,5%-3,75% tras los recortes efectuados el año anterior, contribuyendo a un entorno de tasas reales positivas y menor incertidumbre en los mercados.


A nivel local, el contexto financiero evidenció una moderación de la volatilidad observada durante el período electoral de 2025. No obstante, persistieron desafíos asociados al proceso de estabilización macroeconómica, incluyendo la dinámica inflacionaria, la evolución del tipo de cambio y las condiciones de liquidez del sistema financiero.

La inflación continuó en niveles relevantes, aunque con cierta desaceleración respecto de los valores de cierre




ISABEL E. AZAR

Gerente de Administración y Finanzas



RODOLFO R. ALBA

Sub-Gerente General



MIGUEL ZELONKA

Presidente

Firmado a efectos de su identificación  
con nuestro informe de fecha 20-05-2026

BECHER Y ASOCIADOS S.R.L.  
C.P.C.E.C.A.B.A. T° 1 - F° 21



FERNANDO A. GARABATO

Socio

Contador Público U.B.  
C.P.C.E.C.A.B.A. T° 226 - F° 169

Firmado a efectos de su identificación  
con nuestro informe de fecha 20-05-2026  
Por Comisión Fiscalizadora



DANIEL E. GUTMAN

Síndico

Contador Público U.B.A.  
C.P.C.E.C.A.B.A. T° 244 F° 187



## NOTAS A LOS ESTADOS FINANCIEROS CONDENSADOS

AL 31 DE MARZO DE 2026 (Ver nota 2)

(Cifras expresadas en miles de pesos en términos de poder adquisitivo del 31 de marzo de 2026, excepto que se indique lo contrario)

de 2025. La inflación minorista se ubicó en 2,9% tanto en enero como febrero de 2026 y 3,4% en marzo de 2026, acumulando aproximadamente 9,4% en el primer trimestre del presente ejercicio.

El régimen cambiario de flotación administrada dentro de bandas móviles continuó vigente, con ajustes periódicos definidos en función de la inflación, manteniéndose como un instrumento central para la administración de la volatilidad cambiaria y la formación de expectativas. En este marco, el tipo de cambio oficial se ubicó en torno a \$1.400 por dólar hacia el cierre del período.

En materia regulatoria y monetaria, el Banco Central continuó utilizando instrumentos de corto plazo para la administración de la liquidez y la tasa de interés, manteniendo asimismo regulaciones prudenciales sobre el mercado de cambios y las exigencias de efectivo mínimo, las cuales siguieron teniendo impacto en el costo de fondeo y la gestión de liquidez de las entidades financieras.

Respecto del efectivo mínimo, con posterioridad al cierre del trimestre, el BCRA mediante la Comunicación "A" 8423 del 16 de abril de 2026, incluye medidas de flexibilización en su integración diaria y en su cómputo, estableciendo que la integración mínima diaria en pesos no podrá ser inferior al 65% (hasta dicha fecha era del 75%) y elimina los plazos mínimo y máximo para títulos públicos nacionales aplicables a la integración de efectivo mínimo cuando provengan de suscripción primaria.

En cuanto a la calidad de cartera, el sistema financiero continuó mostrando niveles de morosidad superiores a los promedios históricos recientes, con niveles de irregularidad que se incrementaron durante 2025 hasta ubicarse en torno a 5,5% del total de financiaciones al sector privado al cierre de dicho ejercicio, con mayor deterioro en los segmentos de consumo, en un contexto de menor actividad económica y ajuste de ingresos reales. En el primer trimestre de 2026, la morosidad del sistema financiero se mantuvo en niveles elevados, ubicándose en torno a 6,7% del total de financiaciones al sector privado, de acuerdo con la última información disponible del BCRA (febrero de 2026).

Asimismo, la evolución de los instrumentos de deuda pública –en particular aquellos vinculados al tipo de cambio– continuó siendo un factor relevante en la dinámica del sistema financiero local.

Las situaciones indicadas en esta Nota impactan en las operaciones de la Entidad y asimismo afectan la estimación de pérdidas crediticias y la valuación de los instrumentos de deuda del sector público.

La Dirección del Grupo monitorea permanentemente la evolución de las situaciones citadas, para definir posibles acciones a adoptar e identificar eventuales impactos sobre su situación patrimonial y financiera, que pudieran corresponder reflejar en los estados financieros.

ISABEL E. AZAR

Gerente de Administración y Finanzas

RODOLFO R. ALBA

Sub-Gerente General

MIGUEL ZIELONKA

Presidente

Firmado a efectos de su identificación  
con nuestro informe de fecha 20-05-2026

BECHER Y ASOCIADOS S.R.L.

C.P.C.E.C.A.B.A. T° 1 - F° 21

FERNANDA GARABATO

Socio

Contador Público U.B.

C.P.C.E.C.A.B.A. T° 226 - F° 169

Firmado a efectos de su identificación  
con nuestro informe de fecha 20-05-2026

Por Comisión Fiscalizadora

DANIEL E. GUTMAN

Síndico

Contador Público U.B.A.

C.P.C.E.C.A.B.A. T° 244 F° 167



## NOTAS A LOS ESTADOS FINANCIEROS CONDENSADOS

AL 31 DE MARZO DE 2026 (Ver nota 2)

(Cifras expresadas en miles de pesos en términos de poder adquisitivo del 31 de marzo de 2026, excepto que se indique lo contrario)

### 31. GUARDA DE DOCUMENTACIÓN

En cumplimiento de la RG de la CNV 629/2014, se informa que los libros contables y societarios del ejercicio 2026 se encuentran en Esmeralda 83, Ciudad Autónoma de Buenos Aires.

La Entidad guarda la documentación relativa al giro comercial en las plantas de Iron Mountain Av. Amancio Alcorta 2.482, Parque Patricios, Ciudad Autónoma de Buenos Aires y San Miguel de Tucumán 601, Spegazzini, Ezeiza, Provincia de Buenos Aires, dicha información, asimismo, se encuentra digitalizada.

### 32. HECHOS OCURRIDOS DESPUÉS DEL PERÍODO SOBRE EL QUE SE INFORMA

Excepto por lo indicado en Nota 1, no existen otros acontecimientos ocurridos entre la fecha de cierre del período y la emisión de los presentes estados financieros condensados que puedan afectar significativamente la situación financiera o los resultados del período que no hayan sido expuestos en las notas a los presentes estados financieros.

ISABEL E. AZAR  
Gerente de Administración y Finanzas

Firmado a efectos de su identificación  
con nuestro informe de fecha 20-05-2026

BECHER Y ASOCIADOS S.R.L.  
C.P.C.E.C.A.B.A. T° 1 - F° 21

FERNANDO GARABATO  
Socio

Contador Público U.B.  
C.P.C.E.C.A.B.A. T° 226 - F° 169

RODOLFO R. ALBA  
Sub-Gerente General

MIGUEL ZIELONKA  
Presidente

Firmado a efectos de su identificación  
con nuestro informe de fecha 20-05-2026  
Por Comisión Fiscalizadora

DANIEL E. GUTMAN  
Síndico

Contador Público U.B.A.  
C.P.C.E.C.A.B.A. T° 244 F° 167



DETALLE DE TÍTULOS PÚBLICOS Y PRIVADOS AL  
 31 DE MARZO DE 2026 Y AL 31 DE DICIEMBRE DE 2025

(Cifras expresadas en miles de pesos en términos de poder adquisitivo del 31 de marzo de 2026, excepto que se indique lo contrario)

Denominación	Ident.	Valor Razonable	Nivel de Valor razonable	Tenencia		Posición Final
				31-03-2026	31-12-2025	
<b>OTROS TÍTULOS DE DEUDA</b>						
Medición a Costo Amortizado del país						
Títulos Públicos						
- Bonos del Tesoro en Pesos ajustado Vto. 31/03/2026	9257	-	2	-	4.143.598	-
- Bonos del Tesoro Nacional en Pesos a Tasa Dual Vto. 16/03/2026	9319	-	2	-	1.221.654	-
- Bonos del Tesoro Nacional en Pesos a Tasa Dual Vto. 30/06/2026	9320	1.225.403	2	1.204.882	1.221.747	1.204.882
- Bonos del Tesoro Nacional en Pesos a Tasa Dual Vto. 15/09/2026	9321	1.215.407	2	1.204.939	1.221.793	1.204.939
- Bonos del Tesoro Nacional en Pesos Tasa Dual Vto. 15/12/2026	9323	1.194.257	2	1.195.029	1.211.733	1.195.029
- Bonos del Tesoro en Pesos ajustado Vto. 31/10/2026	9313	2.271.000	2	2.042.166	2.091.720	2.042.166
<b>Subtotal otros títulos de deuda - Títulos Públicos</b>				<b>5.647.016</b>	<b>11.112.245</b>	<b>5.647.016</b>
Letras de Capitalización						
- Letras de capitalización- Vto. 29-05-2026	9333	2.552.000	2	2.525.294	2.581.363	2.525.294
- Letras de capitalización- Vto. 17-07-2026	9390	2.003.000	2	2.000.000	-	2.000.000
- Letras de capitalización- Vto. 31-07-2026	9378	2.155.345	2	2.110.254	-	2.110.254
<b>Subtotal otros títulos de deuda - Letras de Capitalización</b>				<b>6.635.548</b>	<b>2.581.363</b>	<b>6.635.548</b>
Letras de del Tesoro Nacional						
- Letras del Tesoro Nacional- Vto. 27-02-2026	9345	-	2	-	2.536.398	-
- Letras del Tesoro Nacional- Vto. 30-04-2026	9360	2.825.000	2	2.800.916	1.848.048	2.800.916
- Letras del Tesoro Nacional- Vto. 31-08-2026	9358	5.880.000	2	5.753.786	3.453.952	5.753.786
- Letras del Tesoro Nacional ajustada- Vto. 29-05-2026	9363	2.821.250	2	2.725.380	2.715.618	2.725.380
- Letras del Tesoro Nacional ajustada a Descuento- Vto. 30-11-2026	9371	2.200.000	2	2.010.564	2.068.814	2.010.564
<b>Subtotal otros títulos de deuda - Letras del Tesoro Nacional</b>				<b>13.290.646</b>	<b>12.622.830</b>	<b>13.290.646</b>

ISABEL E. AZAR

Gerente de Administración y Finanzas

RODOLFO R. ALBA

Sub-Gerente General

MIGUEL ZIELONKA

Presidente

Firmado a efectos de su identificación  
 con nuestro informe de fecha 20-05-2026

BECHER Y ASOCIADOS S.R.L.

C.P.C.E.C.A.B.A. T° 1 - F° 21

FERNANDO GARABATO

Socio

Contador Público U.B.

C.P.C.E.C.A.B.A. T° 226 - F° 169

Firmado a efectos de su identificación  
 con nuestro informe de fecha 20-05-2026

Por Comisión Fiscalizadora

DANIEL E. GUTMAN

Síndico

Contador Público U.B.A.

C.P.C.E.C.A.B.A. T° 244 F° 167



DETALLE DE TÍTULOS PÚBLICOS Y PRIVADOS AL  
 31 DE MARZO DE 2026 Y AL 31 DE DICIEMBRE DE 2025

(Cifras expresadas en miles de pesos en términos de poder adquisitivo del 31 de marzo de 2026, excepto que se indique lo contrario)

Denominación	Ident.	Valor Razonable	Nivel de Valor razonable	Tenencia		Posición
				31-03-2026	31-12-2025	Posición Final
Títulos privados						
- Valor de deuda FF Consubond 193	58603	-	3	272.111	3.024.070	272.111
- ON PYME CNV Gar GRUAS SAN BLAS Serie 2, Clase 1	57704	-	3	36.201	39.660	36.201
- ON PYME CNV Gar GOLDMUND Serie 1	57856	-	3	34.072	37.292	34.072
- ON PYME CNV Gar KLONAL Serie 1	57959	-	3	3.924	8.521	3.924
- ON PYME CNV Garantizadas C&C MEDICAL'S Serie 1	57970	-	3	51.678	84.715	51.678
- ON PYME CNV Garantizada HIDROTEC Serie 2 Clase 1	57975	-	3	-	38.330	-
- ON PYME CNV Gar Serie II Clase I ESKABE S.A.	58018	-	3	34.168	55.644	34.168
- ON PYME CNV Gar PRODEMAN Serie 3, Clase 1	58045	-	3	68.495	111.248	68.495
- ON PYME CNV Gar CRUCIANELLI Serie 2, Clase 1	58057	-	3	27.902	59.930	27.902
- ON PYME CNV Gar Serie I PALLETS JAUREGUI S.A.	58059	-	3	55.013	89.732	55.013
- ON PYME CNV Gar GASTALDI HNOS. Serie 2, Clase 2	58061	-	3	67.923	110.899	67.923
- ON PYME CNV Gar RADIADORES PRATS Serie 2	58270	-	3	129.854	166.799	129.854
- ON PYME CNV Garantizada Serie II Clase I LATITUD 45° PETROLEO Y GAS S.A.	58303	-	3	75.576	109.891	75.576
ON PYME CNV Gar AGRO DE SOUZA Serie 2 Clase 2	58330	-	3	67.573	73.875	67.573
<b>Subtotal otros títulos de deuda - Títulos privados</b>				<b>924.490</b>	<b>4.010.606</b>	<b>924.490</b>
<b>Total otros títulos de deuda</b>				<b>26.497.700</b>	<b>30.327.044</b>	<b>26.497.700</b>

Denominación	Valor Razonable	Nivel de Valor razonable	Tenencia		Posición
			31-03-2026	31-12-2025	Posición Final
INSTRUMENTOS DE PATRIMONIO					
- Compensadora Electrónica S.A.	11.379	2	11.379	12.453	11.379
- Argencontrol S.A.	704	2	704	770	704
- A3 Mercados S.A.- ex Mercado Abierto Electrónico S.A.	1.952.481	1	1.952.481	2.350.164	1.952.481
<b>Total instrumentos de patrimonio</b>			<b>1.964.564</b>	<b>2.363.387</b>	<b>1.964.564</b>

ISABEL E. AZAR

Gerente de Administración y Finanzas

RODOLFO R. ALBA

Sub-Gerente General

MIGUEL ZIELONKA

Presidente

Firmado a efectos de su identificación  
 con nuestro informe de fecha 20-05-2026

BECHER Y ASOCIADOS S.R.L.  
 C.P.C.E.C.A.B.A. T° 1 - F° 21

FERNANDO A. GARABATO

Socio

Contador Público U.B.  
 C.P.C.E.C.A.B.A. T° 226 - F° 169

Firmado a efectos de su identificación  
 con nuestro informe de fecha 20-05-2026

Por Comisión Fiscalizadora

DANIEL E. GUTMAN

Síndico

Contador Público U.B.A.  
 C.P.C.E.C.A.B.A. T° 244 F° 167



ANEXO "B"

**CLASIFICACIÓN DE PRÉSTAMOS Y OTRAS FINANCIACIONES POR SITUACIÓN Y GARANTÍAS RECIBIDAS**  
**AL 31 DE MARZO DE 2026 Y AL 31 DE DICIEMBRE DE 2025**  
 (Cifras expresadas en miles de pesos en términos de poder adquisitivo del 31 de marzo de 2026, excepto que se indique lo contrario)

	<u>31-03-2026</u>	<u>31-12-2025</u>
<b>CARTERA COMERCIAL</b>		
En situación normal	14.785.911	20.688.863
- Sin garantías ni contragarantías preferidas	14.785.911	20.688.863
<b>TOTAL DE CARTERA COMERCIAL</b>	<b><u>14.785.911</u></b>	<b><u>20.688.863</u></b>
<b>CARTERA CONSUMO Y VIVIENDA</b>		
Cumplimiento normal	14.676.575	20.971.814
- Sin garantías ni contragarantías preferidas	14.676.575	20.971.814
Riesgo Bajo	3.215.247	4.446.677
- Sin garantías ni contragarantías preferidas	3.215.247	4.446.677
Riesgo Medio	4.781.475	5.249.739
- Sin garantías ni contragarantías preferidas	4.781.475	5.249.739
Riesgo Alto	7.883.602	7.509.928
- Sin garantías ni contragarantías preferidas	7.883.602	7.509.928
Irrecuperable	3.421.428	1.281.311
- Sin garantías ni contragarantías preferidas	3.421.428	1.281.311
<b>TOTAL DE CARTERA CONSUMO Y VIVIENDA</b>	<b><u>33.978.327</u></b>	<b><u>39.459.469</u></b>
<b>TOTAL GENERAL (1)</b>	<b><u>48.764.238</u></b>	<b><u>60.148.332</u></b>

(1) El presente Anexo expone las cifras contractuales de acuerdo con lo establecido por el BCRA. La conciliación con los Estados de situación financiera es la detallada a continuación:

Préstamos y otras financiaciones según Estado de Situación Financiera	35.424.641	45.190.577
Medición a costo amortizado- Títulos Privados- Anexo A	924.490	4.010.606
+ Previsiones de Títulos Privados - Anexo R	27.128	7.125
+ Previsiones de préstamos y otras financiaciones - Anexo R	12.402.883	10.972.257
-/+Ajuste y Reclasificaciones NIIF	(12)	(10)
-Préstamos al personal	(14.892)	(32.223)
<b>Total</b>	<b><u>48.764.238</u></b>	<b><u>60.148.332</u></b>

ISABEL E. AZAR  
 Gerente de Administración y Finanzas

RODOLFO R. ALBA  
 Sub-Gerente General

MIGUEL ZIELONKA  
 Presidente

Firmado a efectos de su identificación  
 con nuestro informe de fecha 20-05-2026

BECHER Y ASOCIADOS S.R.L.  
 C.P.C.E.C.A.B.A. T° 1 - F° 21

FERNANDO A. GARABATO  
 Socio  
 Contador Público U.B.  
 C.P.C.E.C.A.B.A. T° 226 - F° 169

Firmado a efectos de su identificación  
 con nuestro informe de fecha 20-05-2026

Por Comisión Fiscalizadora

DANIEL E. GUTMAN  
 Síndico  
 Contador Público U.B.A.  
 C.P.C.E.C.A.B.A. T° 244 F° 167



ANEXO "C"

CONCENTRACIÓN DE PRÉSTAMOS Y OTRAS FINANCIACIONES  
AL 31 DE MARZO DE 2026 Y AL 31 DE DICIEMBRE DE 2025

(Cifras expresadas en miles de pesos en términos de poder adquisitivo del 31 de marzo de 2026, excepto que se indique lo contrario)

Número de clientes	31-03-2026		31-12-2025	
	Saldo de deuda	% sobre cartera total	Saldo de deuda	% sobre cartera total
10 mayores clientes	11.553.109	23,69%	16.825.340	27,97%
50 siguientes mayores clientes	3.291.932	6,75%	3.934.942	6,54%
100 siguientes mayores clientes	390.997	0,80%	413.819	0,69%
Resto de clientes	33.528.200	68,76%	38.974.231	64,80%
<b>TOTAL (1)</b>	<b>48.764.238</b>	<b>100,00%</b>	<b>60.148.332</b>	<b>100,00%</b>

(1) Ver llamado (1) en anexo "B"

ISABEL E. AZAR  
Gerente de Administración y Finanzas

Firmado a efectos de su identificación  
con nuestro informe de fecha 20-05-2026

BECHER Y ASOCIADOS S.R.L.  
C.P.C.E.G.A.B.A. T° 1 - F° 21

FERNANDO A. ZARABATO  
Socio

Contador Público U.B.  
C.P.C.E.C.A.B.A. T° 226 - F° 169

RODOLFO R. ALBA  
Sub-Gerente General

MIGUEL ZIELONKA  
Presidente

Firmado a efectos de su identificación  
con nuestro informe de fecha 20-05-2026

Por Comisión Fiscalizadora

DANIEL E. GUTMAN  
Síndico

Contador Público U.B.A.  
C.P.C.E.C.A.B.A. T° 244 F° 167



ANEXO "D"

APERTURA POR PLAZOS DE PRÉSTAMOS Y OTRAS FINANCIACIONES  
 AL 31 DE MARZO DE 2026

(Cifras expresadas en miles de pesos en términos de poder adquisitivo del 31 de marzo de 2026, excepto que se indique lo contrario)

Concepto	Cartera Vencida	Plazos que restan para su vencimiento						Total
		1 Mes	3 Meses	6 Meses	12 Meses	24 Meses	Más de 24 meses	
Sector Financiero	-	13.660.324	-	-	-	-	-	13.660.324
Sector privado no financiero y residentes en el exterior	13.559.614	4.739.133	8.579.387	8.572.296	7.052.465	1.789.196	11.296	44.303.387
<b>TOTAL AL 31-03-2026</b>	<b>13.559.614</b>	<b>18.399.457</b>	<b>8.579.387</b>	<b>8.572.296</b>	<b>7.052.465</b>	<b>1.789.196</b>	<b>11.296</b>	<b>57.963.711</b>
<b>TOTAL AL 31-12-2025</b>	<b>11.812.537</b>	<b>22.184.277</b>	<b>10.442.049</b>	<b>12.368.066</b>	<b>10.949.826</b>	<b>2.695.512</b>	<b>4.783</b>	<b>70.457.050</b>

En el presente Anexo se expone la caída de flujos futuros contractuales ciertos, incluyendo los intereses y accesorios a devengar hasta el vencimiento de los mismos.

ISABEL E. AZAR  
 Gerente de Administración y Finanzas

Firmado a efectos de su identificación  
 con nuestro informe de fecha 20-05-2026  
 BECHER Y ASOCIADOS S.R.L.  
 C.P.C.E.C.A.B.A. T° 1 - F° 21

FERNANDO A. GARABATO  
 Socio  
 Contador Público U.B.  
 C.P.C.E.C.A.B.A. T° 226 - F° 169

RODOLFO R. ALBA  
 Sub-Gerente General

MIGUEL ZIELONKA  
 Presidente

Firmado a efectos de su identificación  
 con nuestro informe de fecha 20-05-2026  
 Por Comisión Fiscalizadora

DANIEL E. GUTMAN  
 Síndico  
 Contador Público U.B.A.  
 C.P.C.E.C.A.B.A. T° 244 F° 167



ANEXO "H"

CONCENTRACIÓN DE LOS DEPÓSITOS  
 AL 31 DE MARZO DE 2026 Y AL 31 DE DICIEMBRE DE 2025

(Cifras expresadas en miles de pesos en términos de poder adquisitivo del 31 de marzo de 2026, excepto que se indique lo contrario)

Número de clientes	31-03-2026		31-12-2025	
	Saldo de Colocación	% sobre cartera total	Saldo de Colocación	% sobre cartera total
10 mayores clientes	45.628.136	96,21%	58.679.328	95,11%
50 siguientes mayores clientes	1.735.087	3,66%	2.904.827	4,71%
100 siguientes mayores clientes	58.560	0,12%	93.344	0,15%
Resto de clientes	6.539	0,01%	17.846	0,03%
<b>TOTAL</b>	<b>47.428.322</b>	<b>100,00%</b>	<b>61.695.345</b>	<b>100,00%</b>

ISABEL E. AZAR  
 Gerente de Administración y Finanzas

Firmado a efectos de su identificación  
 con nuestro informe de fecha 20-05-2026

BECHER Y ASOCIADOS S.R.L.  
 C.P.C.E.C.A.B.A. T° 1 - F° 21

FERNANDO GARABATO  
 Socio

Contador Público U.B.  
 C.P.C.E.C.A.B.A. T° 226 - F° 169

RODOLFO R. ALBA  
 Sub-Gerente General

MIGUEL ZIELONKA  
 Presidente

Firmado a efectos de su identificación  
 con nuestro informe de fecha 20-05-2026

Por Comisión Fiscalizadora

DANIEL E. GUTMAN  
 Síndico

Contador Público U.B.A.  
 C.P.C.E.C.A.B.A. T° 244 F° 167



ANEXO "I"

**APERTURA DE PASIVOS FINANCIEROS POR PLAZOS REMANENTES  
 AL 31 DE MARZO DE 2026**

(Cifras expresadas en miles de pesos en términos de poder adquisitivo del 31 de marzo de 2026, excepto que se indique lo contrario)

Concepto	Plazos que restan para su vencimiento						Total
	1 Mes	3 Meses	6 Meses	12 Meses	24 Meses	Más de 24 meses	
<b>Depósitos</b>	<b>46.625.038</b>	<b>1.463</b>	-	-	-	-	<b>46.626.501</b>
- Sector Privado no financiero y residentes del exterior	46.625.038	1.463	-	-	-	-	46.626.501
<b>Otros pasivos financieros</b>	<b>493.170</b>	-	-	-	-	-	<b>493.170</b>
<b>Financiamientos recibidos del BCRA y otras instituciones financieras</b>	<b>125.742</b>	-	-	-	-	-	<b>125.742</b>
<b>Obligaciones negociables subordinadas</b>	-	-	<b>142.020</b>	-	-	-	<b>142.020</b>
<b>TOTAL AL 31-03-2026</b>	<b>47.243.950</b>	<b>1.463</b>	<b>142.020</b>	-	-	-	<b>47.387.433</b>
<b>TOTAL AL 31-12-2025</b>	<b>54.146.854</b>	<b>8.822.254</b>	<b>155.430</b>	-	-	-	<b>63.124.538</b>

ISABEL E. AZAR  
 Gerente de Administración y Finanzas

Firmado a efectos de su identificación  
 con nuestro informe de fecha 20-05-2026  
 BECHER Y ASOCIADOS S.R.L.  
 C.P.C.E.C.A.B.A. T° 1 - F° 21

FERNANDO A. GARABATO  
 Socio  
 Contador Público U.B.  
 C.P.C.E.C.A.B.A. T° 226 - F° 169

RODOLFO R. ALBA  
 Sub-Gerente General

MIGUEL ZIELONKA  
 Presidente

Firmado a efectos de su identificación  
 con nuestro informe de fecha 20-05-2026  
 Por Comisión Fiscalizadora

DANIEL E. GUTMAN  
 Síndico

Contador Público U.B.A.  
 C.P.C.E.C.A.B.A. T° 244 F° 167



**MOVIMIENTO DE PROVISIONES  
 AL 31 DE MARZO DE 2026**

(Cifras expresadas en miles de pesos en términos de poder adquisitivo del 31 de marzo de 2026, excepto que se indique lo contrario)

Concepto	Saldos al inicio del ejercicio	Aumentos	31-03-2026		Resultado monetario generado por provisiones	Saldo al cierre del período
			Disminuciones			
			Desafectaciones	Aplicaciones		
<b>DEL PASIVO</b>						
- Por sanciones administrativas, disciplinarias y penales (1)	97.430	5.368	-	(2.838)	(8.579)	91.381
- Otras (1)	1.076.524	74.446	-	(3.516)	(94.576)	1.052.878
<b>TOTAL</b>	<b>1.173.954</b>	<b>79.814</b>	<b>-</b>	<b>(6.354)</b>	<b>(103.155)</b>	<b>1.144.259</b>

(1) Ver nota 29.

ISABEL E. AZAR  
 Gerente de Administración y Finanzas

Firmado a efectos de su identificación  
 con nuestro informe de fecha 20-05-2026  
 BECHER Y ASOCIADOS S.R.L.  
 C.P.C.E.C.A.B.A. T° 1 - F° 21

FERNANDO A. GARABATO  
 Socio

Contador Público U.B.  
 C.P.C.E.C.A.B.A. T° 226 - F° 169

RODOLFO R. ALBA  
 Sub-Gerente General

MIGUEL ZIELONKA  
 Presidente

Firmado a efectos de su identificación  
 con nuestro informe de fecha 20-05-2026  
 Por Comisión Fiscalizadora

DANIEL E. GUTMAN  
 Síndico

Contador Público U.B.A.  
 C.P.C.E.C.A.B.A. T° 244 F° 167



ANEXO "L"

SALDOS EN MONEDA EXTRANJERA AL 31 DE MARZO DE 2026 Y 2025

(Cifras expresadas en miles de pesos en términos de poder adquisitivo del 31 de marzo de 2026, excepto que se indique lo contrario)

	31-03-2026		31-12-2025	
	Casa matriz y sucursales en el país	Total moneda: DÓLAR	Total del período	Total del ejercicio
<b>ACTIVO</b>				
- Efectivo y depósitos en bancos	4.015.896	4.015.896	4.015.896	8.907.589
- Otros activos financieros	230	230	230	266
- Préstamos y otras financiaciones	101.933	101.933	101.933	117.231
- Activos financieros entregados en garantía	345.158	345.158	345.158	397.271
<b>TOTAL</b>	<b>4.463.217</b>	<b>4.463.217</b>	<b>4.463.217</b>	<b>9.422.357</b>
<b>PASIVO</b>				
- Depósitos	4.177.856	4.177.856	4.177.856	9.074.601
- Otros pasivos financieros	88.352	88.352	88.352	118.411
- Financiaciones recibidas de BCRA y otras instituciones financieras	125.048	125.048	125.048	144.487
- Otros pasivos no financieros	6.373	6.373	6.373	7.361
<b>TOTAL</b>	<b>4.397.629</b>	<b>4.397.629</b>	<b>4.397.629</b>	<b>9.344.860</b>

ISABEL E. AZAR  
 Gerente de Administración y Finanzas

Firmado a efectos de su identificación  
 con nuestro informe de fecha 20-05-2026

BECHER Y ASOCIADOS S.R.L.  
 C.P.C.E.C.A.B.A. T° 1 - F° 21

FERNANDO A. GARABATO  
 Socio

Contador Público U.B.  
 C.P.C.E.C.A.B.A. T° 226 - F° 169

RODOLFO R. ALBA  
 Sub-Gerente General

MIGUEL ZIELONKA  
 Presidente

Firmado a efectos de su identificación  
 con nuestro informe de fecha 20-05-2026

Por Comisión Fiscalizadora

DANIEL E. GUTMAN  
 Síndico

Contador Público U.B.A.  
 C.P.C.E.C.A.B.A. T° 244 F° 167

BANCO SAENZ S.A.  
 Fecha en que se cumple  
 el plazo de duración de  
 la sociedad: 5.5.2064



ANEXO "O"

**INSTRUMENTOS FINANCIEROS DERIVADOS AL 31 DE MARZO DE 2026**

(Cifras expresadas en miles de pesos en términos de poder adquisitivo del 31 de marzo de 2026, excepto que se indique lo contrario)

Tipo de contrato (1)	Objetivo de las operaciones realizadas	Activo subyacente	Tipo de liquidación	Ámbito de negociación o contraparte	Plazo promedio ponderado originalmente pactado (meses)	Plazo promedio ponderado residual (meses)	Plazo promedio ponderado de liquidación de diferencias (días)	Monto
- Operaciones de Pase	Intermediación - cuenta propia	Títulos Públicos	Con entrega del subyacente	B.C.R.A.	1	1	1	293.481
- Operaciones de Pase	Intermediación - cuenta propia	Títulos Públicos	Con entrega del subyacente	A3 Mercados S.A.	1	1	1	545.097
- Caución	Intermediación - cuenta propia	Pesos	Con entrega del subyacente	A3 Mercados S.A.	1	1	1	600.377
<b>Total</b>								<b>1.438.955</b>

(1) Corresponde a operaciones de pase incluidas de acuerdo con lo requerido por la Comunicación "A" 6324 del BCRA

ISABEL E. AZAR  
 Gerente de Administración y Finanzas

RODOLFO R. ALBA  
 Sub-Gerente General

MIGUEL ZIELONKA  
 Presidente

Firmado a efectos de su identificación  
 con nuestro informe de fecha 20-05-2026  
 BECHER Y ASOCIADOS S.R.L.  
 C.P.C.E.C.A.B.A. T° 1 - F° 21

FERNANDO CARABATO  
 Socio  
 Contador Público U.B.  
 C.P.C.E.C.A.B.A. T° 226 - F° 169

Firmado a efectos de su identificación  
 con nuestro informe de fecha 20-05-2026  
 Por Comisión Fiscalizadora

DANIEL E. GUTMAN  
 Síndico  
 Contador Público U.B.A.  
 C.P.C.E.C.A.B.A. T° 244 F° 167



**CATEGORÍAS DE ACTIVOS Y PASIVOS FINANCIEROS  
 AL 31 DE MARZO DE 2026**

(Cifras expresadas en miles de pesos en términos de poder adquisitivo del 31 de marzo de 2026, excepto que se indique lo contrario)

Conceptos	Costo Amortizado	VR con cambios en ORI	VR con cambios en resultados		Jerarquía de valor Razonable		
			Designados inicialment e o de acuerdo con el 6.7.1. de la NIIF 9	Medición obligatoria	Nivel 1	Nivel 2	Nivel 3
<b>ACTIVOS FINANCIEROS</b>							
<b>Efectivo y depósitos en Bancos</b>	<b>4.809.189</b>	-	-	-	-	-	-
Efectivo	1.485.949	-	-	-	-	-	-
Entidades Financieras y corresponsales	3.323.240	-	-	-	-	-	-
<b>Operaciones de pase y cauciones</b>	<b>1.438.955</b>						
<b>Otros activos financieros</b>	<b>160.721</b>	-	-	-	-	-	-
<b>Préstamos y otras financiaciones</b>	<b>35.424.641</b>	-	-	-	-	-	-
Otras entidades financieras	13.660.324	-	-	-	-	-	-
Sector privado no financiero y residentes del exterior	21.764.317	-	-	-	-	-	-
Adelantos	75	-	-	-	-	-	-
Documentos	105.220	-	-	-	-	-	-
Personales	21.537.905	-	-	-	-	-	-
Tarjetas de crédito	19.177	-	-	-	-	-	-
Otros	101.940	-	-	-	-	-	-
<b>Otros títulos de deuda</b>	<b>26.497.700</b>	-	-	-	-	-	-
<b>Activos financieros entregados en garantía</b>	<b>1.255.677</b>	-	-	-	-	-	-
<b>Inversiones en instrumentos de patrimonio</b>	<b>-</b>	-	-	1.964.564	1.952.481	12.083	-
<b>TOTAL ACTIVOS FINANCIEROS AL 31-03-2026</b>	<b>69.586.883</b>	-	-	<b>1.964.564</b>	<b>1.952.481</b>	<b>12.083</b>	-
<b>TOTAL ACTIVOS FINANCIEROS AL 31-12-2025</b>	<b>88.448.235</b>	-	-	<b>2.363.387</b>	<b>2.350.163</b>	<b>13.224</b>	-

ISABEL E. AZAR  
 Gerente de Administración y Finanzas

RODOLFO R. ALBA  
 Sub-Gerente General

MIGUEL ZIELONKA  
 Presidente

Firmado a efectos de su identificación  
 con nuestro informe de fecha 20-05-2026

BECHER Y ASOCIADOS S.R.L.  
 C.P.C.E.C.A.B.A. T° 1 - F° 21

FERNANDO GARABATO  
 Socio  
 Contador Público U.B.  
 C.P.C.E.C.A.B.A. T° 226 - F° 169

Firmado a efectos de su identificación  
 con nuestro informe de fecha 20-05-2026

Por Comisión Fiscalizadora

DANIEL E. GUTMAN  
 Síndico  
 Contador Público U.B.A.  
 C.P.C.E.C.A.B.A. T° 244 F° 167



**CATEGORÍAS DE ACTIVOS Y PASIVOS FINANCIEROS  
 AL 31 DE MARZO DE 2026**

(Cifras expresadas en miles de pesos en términos de poder adquisitivo del 31 de marzo de 2026, excepto que se indique lo contrario)

Conceptos	Costo Amortizado	VR con cambios en ORI	VR con cambios en resultados			Jerarquía de valor Razonable		
			Designados inicialmente o de acuerdo con el 6.7.1. de la NIIF 9	Medición obligatoria		Nivel 1	Nivel 2	Nivel 3
<b>PASIVOS FINANCIEROS</b>								
<b>Depósitos</b>	<b>47.428.322</b>	-	-	-	-	-	-	-
Sector Privado no financiero y Residentes en el exterior	47.428.322	-	-	-	-	-	-	-
Cuentas corrientes	15.486.336	-	-	-	-	-	-	-
Caja de ahorros	4.392.169	-	-	-	-	-	-	-
Plazo fijo e inversiones a plazo	27.529.685	-	-	-	-	-	-	-
Otros	20.132	-	-	-	-	-	-	-
<b>Otros pasivos financieros</b>	<b>493.170</b>	-	-	-	-	-	-	-
<b>Financiamientos recibidas del BCRA y otras instituciones financieras</b>	<b>125.742</b>	-	-	-	-	-	-	-
<b>Obligaciones negociables subordinadas</b>	<b>116.781</b>	-	-	-	-	-	-	-
<b>TOTAL PASIVOS FINANCIEROS AL 31-03-2026</b>	<b>48.164.015</b>	-	-	-	-	-	-	-
<b>TOTAL PASIVOS FINANCIEROS AL 31-12-2025</b>	<b>63.555.207</b>	-	-	-	-	-	-	-

ISABEL E. AZAR  
 Gerente de Administración y Finanzas

Firmado a efectos de su identificación  
 con nuestro informe de fecha 20-05-2026

BECHER Y ASOCIADOS S.R.L.  
 C.P.C.E.C.A.B.A. T° 1 - F° 21

FERNANDO BARABATO  
 Socio

Contador Público U.B.  
 C.P.C.E.C.A.B.A. T° 226 - F° 169

RODOLFO R. ALBA  
 Sub-Gerente General

MIGUEL ZIELONKA  
 Presidente

Firmado a efectos de su identificación  
 con nuestro informe de fecha 20-05-2026

Por Comisión Fiscalizadora

DANIEL E. GUTMAN  
 Síndico

Contador Público U.B.A.  
 C.P.C.E.C.A.B.A. T° 244 F° 167



APERTURA DE RESULTADOS CORRESPONDIENTES A LOS PERÍODOS DE TRES MESES  
 FINALIZADOS EL 31 DE MARZO DE 2026 Y 2025

(Cifras expresadas en miles de pesos en términos de poder adquisitivo del 31 de marzo de 2026, excepto que se indique lo contrario)

Intereses y ajustes por aplicación de tasa de interés efectiva de activos financieros medidos a costo amortizado	Acumulado al 31-03-2026	Acumulado al 31-03-2025
<b>INGRESOS POR INTERESES</b>		
Por títulos públicos	2.566.620	2.973.630
Por títulos privados	76.096	-
<b>Por préstamos y otras financiaciones</b>	<b>6.376.502</b>	<b>9.450.535</b>
Sector Financiero	-	4.774
Sector privado no financieros y residentes del exterior	6.376.502	9.445.761
- Adelantos	1.263	333
- Documentos	1.326.445	1.404.587
- Personales	4.858.883	7.642.465
- Tarjetas de crédito	995	26.517
- Otros	188.916	371.859
<b>Por operaciones de pase y cauciones</b>	<b>109.617</b>	<b>10.293</b>
- BCRA	35.039	-
- Otras Entidades financieras	74.578	10.293
<b>TOTAL</b>	<b>9.128.835</b>	<b>12.434.458</b>

	Resultado del Período	ORI	Resultado del Período	ORI
	Acumulado al 31-03-2026	Acumulado al 31-03-2026	Acumulado al 31-03-2025	Acumulado al 31-03-2025
Intereses y ajustes por aplicación de tasa de interés efectiva de activos financieros a valor razonable con cambios en el ORI				
<b>INGRESOS POR INTERESES</b>				
Con cambios en el ORI	-	-	-	-
<b>TOTAL</b>	-	-	-	-

ISABEL E. AZAR  
 Gerente de Administración y Finanzas

RODOLFO R. ALBA  
 Sub-Gerente General

MIGUEL ZIELONKA  
 Presidente

Firmado a efectos de su identificación  
 con nuestro informe de fecha 20-05-2026

BECHER Y ASOCIADOS S.R.L.  
 C.P.C.E.C.A.B.A. T° 1 - F° 21

FERNANDO A. GARABATO  
 Socio  
 Contador Público U.B.  
 C.P.C.E.C.A.B.A. T° 226 - F° 169

Firmado a efectos de su identificación  
 con nuestro informe de fecha 20-05-2026

Por Comisión Fiscalizadora

DANIEL E. GUTMAN  
 Síndico  
 Contador Público U.B.A.  
 C.P.C.E.C.A.B.A. T° 244 F° 167



**APERTURA DE RESULTADOS CORRESPONDIENTES A LOS PERÍODOS DE TRES MESES  
 FINALIZADOS EL 31 DE MARZO DE 2026 Y 2025**

(Cifras expresadas en miles de pesos en términos de poder adquisitivo del 31 de marzo de 2026, excepto que se indique lo contrario)

<b>Resultado por medición de instrumentos financieros a valor razonable con cambio en resultados</b>	<b>Acumulado al 31-03-2026</b>	<b>Acumulado al 31-03-2025</b>
<b>Por medición de activos financieros a valor razonable con cambios en resultados</b>	<b>(202.151)</b>	<b>216.755</b>
Resultados de títulos públicos	3	51.131
Resultado de títulos privados	<b>(202.154)</b>	165.624
<b>TOTAL</b>	<b>(202.151)</b>	<b>216.755</b>
<b>Intereses y ajustes por aplicación de tasa de interés efectiva de pasivos financieros medidos a costo amortizado</b>	<b>Acumulado al 31-03-2026</b>	<b>Acumulado al 31-03-2025</b>
<b>EGRESOS POR INTERESES</b>		
<b>Por depósitos</b>	<b>(3.329.909)</b>	<b>(3.170.382)</b>
- Cuentas corrientes	(776.908)	(1.200.511)
- Cajas de ahorro	(1.163)	(1.151)
- Plazo fijo e inversiones a plazo	(2.551.838)	(1.968.720)
<b>Por financiaci3nes recibidas del BCRA y otras instituciones financieras</b>	<b>(5.704)</b>	<b>(7.848)</b>
<b>Por operaciones de pase y cauciones</b>	<b>(79.765)</b>	<b>(29.262)</b>
- Otras entidades financieras	(79.765)	(29.262)
<b>Por otros pasivos financieros</b>	<b>-</b>	<b>(3.999)</b>
<b>Por otras obligaciones negociables subordinadas</b>	<b>(11.610)</b>	<b>(14.611)</b>
<b>TOTAL</b>	<b>(3.426.988)</b>	<b>(3.226.102)</b>

ISABEL E. AZAR  
 Gerente de Administración y Finanzas

RODOLFO R. ALBA  
 Sub-Gerente General

MIGUEL ZIELONKA  
 Presidente

Firmado a efectos de su identificación  
 con nuestro informe de fecha 20-05-2026

BECHER Y ASOCIADOS S.R.L.  
 C.P.C.E.C.A.B.A. T° 1 - F° 21

FERNANDO A. GARABATO  
 Socio  
 Contador Público U.B.  
 C.P.C.E.C.A.B.A. T° 226 - F° 169

Firmado a efectos de su identificación  
 con nuestro informe de fecha 20-05-2026

Por Comisión Fiscalizadora

DANIEL E. GUTMAN  
 Síndico  
 Contador Público U.B.A.  
 C.P.C.E.C.A.B.A. T° 244 F° 167



**APERTURA DE RESULTADOS CORRESPONDIENTES A LOS PERÍODOS DE TRES MESES  
 FINALIZADOS EL 31 DE MARZO DE 2026 Y 2025**

(Cifras expresadas en miles de pesos en términos de poder adquisitivo del 31 de marzo de 2026, excepto que se indique lo contrario)

<b>Ingresos por Comisiones</b>	<b>Acumulado al 31-03-2026</b>	<b>Acumulado al 31-03-2025</b>
<b>INGRESOS POR COMISIONES</b>		
Comisiones vinculadas con obligaciones	19.809	18.153
Comisiones vinculadas con créditos	33	67.480
Comisiones por tarjetas	372	11.376
Comisiones por operaciones de exterior y cambio	35.570	43.924
<b>TOTAL</b>	<b>55.784</b>	<b>140.933</b>
<b>Egresos por Comisiones</b>		
<b>EGRESOS POR COMISIONES</b>		
Servicios de administración por transferencia de cartera	(111.358)	(129.939)
Comisiones vinculadas con operaciones con títulos valores	(2.686)	(4.416)
<b>TOTAL</b>	<b>(114.044)</b>	<b>(134.355)</b>

ISABEL E. AZAR  
 Gerente de Administración y Finanzas

RODOLFO R. ALBA  
 Sub-Gerente General

MIGUEL ZIELONKA  
 Presidente

Firmado a efectos de su identificación  
 con nuestro informe de fecha 20-05-2026

BECHER Y ASOCIADOS S.R.L.  
 C.P.C.E.C.A.B.A. T° 1 - F° 21

FERNANDO A. GARABATO  
 Socio  
 Contador Público U.B.  
 C.P.C.E.C.A.B.A. T° 226 - F° 169

Firmado a efectos de su identificación  
 con nuestro informe de fecha 20-05-2026

Por Comisión Fiscalizadora

DANIEL E. GUTMAN  
 Síndico  
 Contador Público U.B.A.  
 C.P.C.E.C.A.B.A. T° 244 F° 167

BANCO SAENZ S.A.  
 Fecha en que se cumple  
 el plazo de duración de  
 la sociedad: 5.5.2064




Anexo "R"


**CORRECCIÓN DE VALOR POR PÉRDIDAS - PREVISIONES POR RIESGO DE INCOBRABILIDAD  
 CORRESPONDIENTES AL 31 DE MARZO DE 2026 Y 31 DE DICIEMBRE DE 2025**

(Cifras expresadas en miles de pesos en términos de poder adquisitivo del 31 de marzo de 2026, excepto que se indique lo contrario)

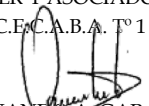
Concepto	31-03-2026					31-12-2025	
	Saldos al inicio del ejercicio	PCE próximos 12 meses	PCE de vida remanente		Resultado monetario generado por previsiones	Saldo al cierre del período	Saldo al cierre del ejercicio
			IF con incremento riesgo crediticio	IF con deterioro crediticio			
<b>PRÉSTAMOS Y OTRAS FINANCIACIONES</b>	<b>10.972.257</b>	<b>(28.274)</b>	<b>7.623</b>	<b>2.494.498</b>	<b>(1.043.221)</b>	<b>12.402.883</b>	<b>10.972.257</b>
- Sector Privado no Financiero y Residentes en el Exterior	10.972.257	(28.274)	7.623	2.494.498	(1.043.221)	12.402.883	10.972.257
Adelantos	-	1	-	-	-	1	-
Documentos	771	822	-	(986)	(58)	549	771
Personales	10.915.306	(29.006)	8.179	2.500.825	(1.037.943)	12.357.361	10.915.306
Tarjetas de crédito	55.911	(91)	(556)	(6.326)	(5.197)	43.741	55.911
Otros	269	-	-	985	(23)	1.231	269
<b>OTROS ACTIVOS FINANCIEROS</b>	<b>1.085</b>	<b>-</b>	<b>-</b>	<b>-</b>	<b>(93)</b>	<b>992</b>	<b>1.085</b>
<b>OTROS TÍTULOS DE DEUDA</b>	<b>7.125</b>	<b>20.701</b>	<b>-</b>	<b>-</b>	<b>(698)</b>	<b>27.128</b>	<b>7.125</b>
<b>TOTAL DE PREVISIONES</b>	<b>10.980.467</b>	<b>(7.573)</b>	<b>7.623</b>	<b>2.494.498</b>	<b>(1.044.012)</b>	<b>12.431.003</b>	<b>10.980.467</b>

  
 ISABEL E. AZAR  
 Gerente de Administración y Finanzas

  
 RODOLFO R. ALBA  
 Sub-Gerente General

  
 MIGUEL ZIELONKA  
 Presidente

Firmado a efectos de su identificación  
 con nuestro informe de fecha 20-05-2026  
 BECHER Y ASOCIADOS S.R.L.  
 C.P.C.E.C.A.B.A. T° 1 - F° 21

  
 FERNANDO A. GARABATO  
 Socio

Contador Público U.B.  
 C.P.C.E.C.A.B.A. T° 226 - F° 169

Firmado a efectos de su identificación  
 con nuestro informe de fecha 20-05-2026  
 Por Comisión Fiscalizadora

  
 DANIEL E. GUTMAN  
 Síndico

Contador Público U.B.A.  
 C.P.C.E.C.A.B.A. T° 244 F° 167

## **INFORME DE COMISION FISCALIZADORA DE PERIODOS INTERMEDIOS**

A los Señores Accionistas y Directores de  
**Banco Sáenz S.A.**  
Domicilio Legal: Esmeralda 83  
**Ciudad Autónoma de Buenos Aires**

### **Informe sobre los controles realizados como Comisión Fiscalizadora respecto de los estados financieros intermedios**

En nuestro carácter de Comisión Fiscalizadora de Banco Saenz SA, hemos efectuado una revisión de los documentos detallados en el párrafo siguiente.

#### **Documentos examinados**

- a) Estado de situación financiera al 31 de marzo de 2026.
- b) Estado de resultados y de otros resultados integrales, de cambios en el patrimonio y de flujo de efectivo por el período de 3 meses finalizado el 31 de marzo de 2026.
- c) Resumen de las políticas contables significativas y otra información complementaria incluida en las notas y anexos que lo complementan.

#### **Responsabilidad de la Dirección en relación con los estados contables**

La Dirección y la Gerencia de BANCO SAENZ S.A. son responsables de la preparación y presentación razonable de los estados financieros condensados de períodos intermedios adjuntos de conformidad con el marco de información contable establecido por el Banco Central de la República Argentina (BCRA), que se basa en las normas internacionales de información financiera (NIIF) y, en particular para los estados financieros condensados de períodos intermedios, en la Norma Internacional de Contabilidad N°34 "Información Financiera Intermedia", tal como esas normas fueron emitidas por el Consejo de Normas Internacionales de Contabilidad ("IASB", por su sigla en inglés) y adoptadas por la Federación Argentina de Consejos Profesionales de Ciencias Económicas, con la excepción del punto 5.5 "Deterioro del Valor" de la NIIF 9 de Instrumentos Financieros respecto de los instrumentos de deuda del sector público no financiero y la no aplicación retroactiva del modelo de pérdida esperada en el presente ejercicio -aplicación por primera vez-, en virtud de las Comunicaciones "A" 6847 BCRA.

El Directorio y la Gerencia de la Entidad son también responsables del control interno que consideren necesario para permitir la preparación de estados financieros condensados de períodos intermedios libre de distorsiones significativas, ya sea debido a errores o irregularidades.

#### **Responsabilidad de la Comisión Fiscalizadora**

Nuestro trabajo fue realizado de acuerdo con las normas de la Comisión Fiscalizadora vigentes establecidas en la Resolución Técnica N° 15 de la Federación Argentina de Consejos Profesionales de Ciencias Económicas (FACPCE) adoptada por la Resolución C.D. N° 96/2022 del CPCECABA. Dichas normas requieren que el examen de los estados financieros trimestrales condensados de períodos intermedios se efectúe de acuerdo con las normas aplicables a encargos de revisión de estados financieros condensados de períodos intermedios, e incluya la verificación de la congruencia de los documentos examinados con la información sobre las decisiones societarias expuestas en actas, y la adecuación de dichas decisiones a la ley y a los estatutos, en lo relativo a sus aspectos formales y documentales.

Para realizar nuestra tarea profesional sobre los documentos detallados precedentemente, hemos

revisado la auditoría efectuada por el estudio Becher y Asociados S.R.L. en su carácter de Auditores Externos, quienes aplicaron las “Normas Mínimas sobre Auditorías Externas” del BCRA para la revisión limitada de estados financieros condensados de períodos intermedios y normas de auditoría vigentes en la República Argentina, para la revisión limitada de estados financieros condensados de períodos intermedios habiendo emitido el 20 de mayo de 2026 en lo referido a encargos de revisión de estados financieros de períodos intermedios. Dicha revisión incluyó la verificación de la planificación del trabajo, de la naturaleza, alcance y oportunidad de los procedimientos aplicados y de los resultados de la revisión efectuada por dicho profesional. El profesional mencionado ha llevado a cabo su examen de conformidad con las normas de revisión de estados contables de períodos intermedios establecidas en el capítulo IV de la Resolución Técnica N° 37 de la Federación Argentina de Consejos Profesionales de Ciencias Económicas adoptada por la Resolución C.D. N° 46/2021 del CPCECABA

Dichas normas exigen que cumplamos los requerimientos de independencia y las demás responsabilidades de ética de conformidad con los requerimientos del Código de Ética del Consejo Profesional de Ciencias Económicas de la Ciudad Autónoma de Buenos Aires

Una revisión de los estados contables de períodos intermedios consiste en realizar indagaciones, principalmente a las personas responsables de los temas financieros y contables, y aplicar procedimientos analíticos y otros procedimientos de revisión. Una revisión tiene un alcance significativamente menor que el de una auditoría y, por consiguiente, no nos permite obtener seguridad de que tome conocimiento de todos los temas significativos que podrían identificarse en una auditoría. En consecuencia, no expresamos opinión de auditoría.

Dado que no es responsabilidad de la Comisión Fiscalizadora efectuar un control de gestión, el examen no se extendió a los criterios y decisiones empresarias de las diversas áreas de la Sociedad, cuestiones que son de responsabilidad exclusiva de la Dirección.

## **Conclusión**

Sobre la base de nuestra revisión y basados en el Informe del 20 de mayo de 2026 que emitió el CP. Fernando A. Garabato (Socio de la firma Becher y Asociados S.R.L.), nada llamó nuestra atención que nos hiciera pensar que los estados financieros condensados de períodos intermedios adjuntos de Banco Saenz S.A. correspondientes al período de 3 meses terminado el 31 de marzo de 2026 no están presentados en forma razonable, en todos sus aspectos significativos, de acuerdo con las normas contables profesionales argentinas.

## **Énfasis sobre ciertos aspectos relevados en los estados financieros**

Llamamos la atención sobre la información contenida en la Nota 2.1 a los estados financieros condensados intermedios, en la que indica que los mismos han sido preparados de acuerdo con el marco de información contable establecido por el BCRA, basado en la NIIF, con excepción de la sección 5.5 “Deterioro de Valor” de la NIIF 9 “Instrumentos Financieros” respecto de los instrumentos de deuda del Sector Público no Financiero, los que han sido excluidos según Comunicación “A” 6847 del BCRA.

También, llamamos la atención sobre la Nota 1 a los estados financieros condensados financieros, que describe el acuerdo de compraventa de acciones celebrado el 20 de marzo de 2026 para la adquisición directa e indirecta del 100% del capital social y derechos de voto de Banco Saenz S.A. por parte de Banco Macro S.A. y Fintech Digital LLC, sujeto al cumplimiento de determinadas condiciones suspensivas, incluida la aprobación del BCRA. A la fecha, dicha autorización se encuentra pendiente y Banco Saenz S.A. continúa operando como entidad independiente.

## **Informe sobre otros requerimientos legales y reglamentarios**

En cumplimiento de disposiciones vigentes, informamos que:

a) Sobre la base de nuestra revisión, nada llamó la atención que nos hiciera pensar que los estados financieros condensados mencionados en el primer párrafo no están preparados, en todos sus aspectos significativos, de conformidad con las normas pertinentes de la Ley General de Sociedades y de la Comisión Nacional de Valores ("CNV").

b) Los estados financieros condensados mencionados en el primer párrafo se encuentran en proceso de transcripción en el libro Inventarios y Balances y surgen de registros contables llevados, en sus aspectos formales, de conformidad con las normas legales vigentes.

c) Al 31 de marzo de 2026, según surge de la Nota 22. a los estados financieros condensados adjuntos, la Entidad posee un patrimonio neto y una contrapartida en activos elegibles que exceden los importes mínimos requeridos por las normas pertinentes de la CNV para dichos conceptos.

d) Hemos constatado la constitución de las garantías de los administradores previstas en la legislación.

Ciudad Autónoma de Buenos Aires, 20/05/2026



Por Comisión Fiscalizadora  
Daniel Eduardo Gutman  
Contador Público U.B.A.  
C.P.C.E. de la C.A.B.A  
Tomo 244 Folio 167

Ciudad Autónoma de Buenos Aires, 22 de mayo de 2026

Legalizamos de acuerdo con las facultades otorgadas a este CONSEJO PROFESIONAL por las leyes 466 (Art. 2, Inc. D y J) y 20488 (Art. 21, Inc. I) la actuación profesional con los datos que a continuación se detallan:

Fecha de intervención: 20/05/2026

Referida a: E.E.C.C. - Períodos Intermedios - Intermedio Individual

Perteneciente a: BANCO SAENZ S.A.

CUIT: 30-53467243-4

Fecha de Cierre: 31/03/2026

Monto total del Activo: \$76.419.998.000,00

Intervenida por: Dr. FERNANDO ANTONIO GARABATO

Sobre la misma se han efectuado los controles de matrícula vigente y control formal de dicha actuación profesional de conformidad con lo previsto en la Res. C. D. 34/24, no implicando estos controles la emisión de un juicio técnico sobre la actuación profesional.

Datos del Matriculado

Dr. FERNANDO ANTONIO GARABATO

Contador Público ( Universidad de Belgrano )

CPCECABA T° 226 F° 169

Firma en carácter de socio

BECHER Y ASOCIADOS S.R.L.

T° 1 F° 21

SOCIO



Profesional de Ciencias  
Económicas de la Ciudad  
Autónoma de Buenos Aires

Esta actuación profesional ha sido aprobada por el profesional interviniente a través del Servicio de Legalizaciones Web, y la misma reúne los controles de matrícula vigente, incumbencias y control formal de acuerdo al Reglamento de Legalizaciones de Actuaciones Profesionales (Res. C.D. 34/24).

Se puede constatar la validez del documento ingresando a <https://legalizaciones.consejo.org.ar/validar> y declarando el código indicado en el recuadro de la derecha o escaneando el QR.

LEGALIZACIÓN N°

770528

CÓDIGO DE  
VERIFICACIÓN  
pfvphjop

