



Insumos Agroquímicos S.A.

Avenida Santa Fe 1731- 3ro 12
Ciudad Autónoma de Buenos Aires

Estados Financieros Separados Condensados Intermedios correspondientes al periodo de tres meses iniciado el 1 de julio de 2022 y finalizado el 30 de septiembre de 2022, presentados en forma comparativa

Insumos Agroquímicos S.A.

Estados Financieros Separados Condensados Intermedios

Estados Financieros Separados Condensados Intermedios correspondientes al período de tres meses iniciado el 1 de julio de 2022 y finalizado el 30 de septiembre de 2022, presentados en forma comparativa.

Contenido

Estados Financieros Separados Condensados Intermedios

Estado de Resultados Integrales Separado Condensado Intermedio

Estado de Situación Financiera Separado Condensado Intermedio

Estado de Cambios en el Patrimonio Separado Condensado Intermedio

Estado de Flujos de Efectivo Separado Condensado Intermedio

Notas a los Estados Financieros Separados Condensados Intermedios

Informe de revisión sobre Estados Financieros Separados Condensados Intermedios

Informe de la comisión fiscalizadora

Insumos Agroquímicos S.A.

Estados Financieros Separados Condensados Intermedios

correspondientes al período de tres meses iniciado el 1 de julio de 2022 y finalizado el 30 de septiembre del 2022, presentados en forma comparativa

Domicilio legal: Avenida Santa Fe 1731- 3ro 12
Ciudad Autónoma de Buenos Aires

Ejercicio económico N° 22

Actividad principal: Comercialización de productos agroquímicos

Fecha de inscripción en el Registro Público de Comercio:

Del estatuto o contrato social: 27 de septiembre de 2022
De las modificaciones: 30 de Julio 2021 (última)

Número de Registro en la Inspección General de Justicia: 1.710.959

Vencimiento del contrato social: 26 de septiembre de 2101

COMPOSICIÓN DEL CAPITAL SOCIAL					
Acciones				Suscripto \$	Integrado \$
Cantidad	Tipo	Valor Nominal	Votos		
4.500.000	Ordinarias Clase A	0,10	5	450.000	450.000
17.500.000	Ordinarias Clase B	0,10	1	1.750.000	1.750.000
TOTAL				2.200.000	2.200.000

Véase nuestro informe de fecha
10 de septiembre de 2022

PRICE WATERHOUSE & CO.
S.R.L.

(Socio)

C.P.C.E.C.A.B.A. T° 1 F° 17
Dr. Jorge F. Zabaleta
Contador Público (UB)
C.P.C.E.C.A.B.A. T° 261 F° 5



Alberto Romano
Comisión fiscalizadora



Ricardo Yapur
Presidente

INSUMOS AGROQUÍMICOS S.A.**ESTADO DE RESULTADOS INTEGRALES SEPARADO CONDENSADO INTERMEDIO**

Correspondiente al periodo de tres meses iniciado el 1 de julio de 2022 y finalizado el 30 de septiembre de 2022, presentado en forma comparativa (valores en pesos)

RESULTADOS	Notas	Periodo de tres meses finalizado el	
		30/09/2022	30/09/2021
Ingresos por ventas	3.1	2.237.571.071	1.100.181.879
Costo de ventas	4	(1.601.705.847)	(731.426.175)
Resultado bruto		635.865.224	368.755.704
Gastos de comercialización	5	(234.592.299)	(139.137.197)
Gastos de administración	6	(61.917.641)	(32.370.056)
Otros ingresos y egresos, netos	7	1.508.270	26.626
Resultado operativo		340.863.554	197.275.077
Resultados financieros netos	8	(74.705.566)	(1.049.488)
Resultado de inversiones contabilizadas por el método de participación	9	(53.317.351)	(13.593.098)
Resultado antes de impuesto a las ganancias		212.840.637	182.632.491
Impuesto a las ganancias	22	(128.111.621)	(62.237.290)
Resultado del periodo		84.729.016	120.395.201
Resultado por acción básica y diluida atribuible a accionistas de la Sociedad durante el periodo (expresada en \$ por acción)		4	5
Otros resultados integrales:			
Partidas que no se clasifican en resultados			
Diferencia por conversión		242.524.261	44.556.854
Otros resultados integrales del periodo		242.524.261	44.556.854
Resultado integral total del periodo		327.253.277	164.952.055

Las notas que se acompañan son parte integrante de estos estados financieros separados condensados intermedios.

Véase nuestro informe de fecha
10 de septiembre de 2022

PRICE WATERHOUSE & CO.
S.R.L.

(Socio)

C.P.C.E.C.A.B.A. T° 1 F° 17
Dr. Jorge F. Zabaleta
Contador Público (UB)
C.P.C.E.C.A.B.A. T° 261 F° 5

Alberto Romano
Comisión fiscalizadora

Ricardo Yapur
Presidente

INSUMOS AGROQUÍMICOS S.A.**ESTADO DE SITUACION FINANCIERA SEPARADO CONDENSADO INTERMEDIO**

Correspondiente al periodo de tres meses iniciado el 1 de julio de 2022 y finalizado el 30 de septiembre de 2022, presentado en forma comparativa (valores en pesos)

ACTIVO**ACTIVO NO CORRIENTE**

	Notas	30/09/2022	30/06/2022
Propiedades, planta y equipos	11	276.008.307	228.886.352
Activos intangibles	12	41.181.159	35.149.774
Otros activos financieros	16	60.688.707	54.160.478
Inversiones en fideicomisos	13	320.035.427	269.922.330
Total Activo no corriente		697.913.600	588.118.934

ACTIVO CORRIENTE

Impuesto a las ganancias		-	892.863
Créditos por ventas y otras cuentas a cobrar	14	2.484.575.511	1.711.243.158
Inventarios	15	2.698.427.611	1.742.182.244
Otros activos financieros	16	299.470.321	491.427.836
Efectivo y equivalentes de efectivo	17	15.819.653	28.122.754
Total del Activo corriente		5.498.293.096	3.973.868.855
Total del Activo		6.196.206.696	4.561.987.789

PATRIMONIO

Capital social		2.200.000	2.200.000
Ganancias reservadas y otros componentes del patrimonio		1.150.700.924	877.396.130
Total Patrimonio		1.152.900.924	879.596.130

PASIVO**PASIVO NO CORRIENTE**

Pasivo por impuesto diferido	22	41.846.429	14.965.862
Provisión por contingencias	23	112.517.600	100.498.416
Total Pasivo no corriente		154.364.029	115.464.278

PASIVO CORRIENTE

Deudas comerciales y otras cuentas por pagar	19	3.985.036.274	2.926.588.913
Remuneraciones y cargas sociales	20	73.849.210	82.667.453
Impuesto a las ganancias a pagar		48.876.628	-
Anticipo de clientes		128.526.144	41.516.926
Deudas bancarias y financieras	18	652.653.487	516.154.089
Total Pasivo corriente		4.888.941.743	3.566.927.381
Total del Pasivo		5.043.305.772	3.682.391.659
Total del Patrimonio y del Pasivo		6.196.206.696	4.561.987.789

Las notas que se acompañan son parte integrante de estos estados financieros separados condensados intermedios.

Véase nuestro informe de fecha
10 de septiembre de 2022

PRICE WATERHOUSE & CO.
S.R.L.

(Socio)

C.P.C.E.C.A.B.A. T° 1 F° 17
Dr. Jorge F. Zabaleta
Contador Público (UB)
C.P.C.E.C.A.B.A. T° 261 F° 5



Alberto Romano
Comisión fiscalizadora



Ricardo Yapur
Presidente

INSUMOS AGROQUÍMICOS S.A.**ESTADO DE CAMBIOS EN EL PATRIMONIO SEPARADO CONDENSADO INTERMEDIO**

Correspondiente al periodo de tres meses iniciado el 1 de julio de 2022 y finalizado el 30 de septiembre de 2022, presentado en forma comparativa (valores en pesos)

Concepto	Capital social (Nota 1)	Prima de emisión	Reserva legal	Reserva Facultativa	Reserva revalúo técnico	Resultado por conversion	Reserva aplicación NIIF	Resultados no asignados	Total
Saldos al 1° de abril de 2021	2.200.000	1.300.000	12.247.750	141.136.826		5.824.652	189.503.489	69.883.894	422.096.611
Resultado del periodo iniciado el 1° de abril de 2021 y finalizado el 30 de junio de 2021	-	-	-	-	-	-	-	(27.442.414)	(27.442.414)
Otros resultados integrales	-	-	-	-	-	19.554.293	-	-	19.554.293
Saldos al 30 de junio de 2021	2.200.000	1.300.000	12.247.750	141.136.826	-	25.378.945	189.503.489	42.441.480	414.208.490
Asamblea N° 28 del 30/07/2021									
Incremento de reserva facultativa	-	-	-	48.918.511	-	-	-	(48.918.511)	-
Dividendos en efectivo	-	-	-	-	-	-	-	(20.965.076)	(20.965.076)
Resultado del periodo iniciado el 1° de julio de 2021 y finalizado el 30 de septiembre de 2021	-	-	-	-	-	-	-	120.395.201	120.395.201
Otros resultados integrales	-	-	-	-	-	44.556.854	-	-	44.556.854
Saldos al 30 de septiembre de 2021	2.200.000	1.300.000	12.247.750	190.055.337	-	69.935.799	189.503.489	92.953.094	558.195.469
Saldos al 30 de junio de 2022	2.200.000	1.300.000	12.247.750	190.055.337	3.952.172	256.183.662	189.503.489	224.153.720	879.596.130
Asamblea N° 29 del 13/07/2022									
Incremento de reserva facultativa	-	-	-	125.879.799	-	-	-	(125.879.799)	-
Dividendos en efectivo	-	-	-	-	-	-	-	(53.948.483)	(53.948.483)
Resultado del periodo iniciado el 1° de julio de 2022 y finalizado el 30 de septiembre de 2022	-	-	-	-	-	-	-	84.729.016	84.729.016
Otros resultados integrales	-	-	-	-	-	242.524.261	-	-	242.524.261
Saldos al 30 de septiembre de 2022	2.200.000	1.300.000	12.247.750	315.935.136	3.952.172	498.707.923	189.503.489	129.054.454	1.152.900.924

Las notas que se acompañan son parte integrante de estos estados financieros separados condensados intermedios.

Véase nuestro informe de fecha
10 de septiembre de 2022

PRICE WATERHOUSE & CO. S.R.L.

(Socio)

C.P.C.E.C.A.B.A. T° 1 F° 17
Dr. Jorge F. Zabaleta
Contador Público (UB)
C.P.C.E.C.A.B.A. T° 261 F° 5

Alberto Romano
Comisión fiscalizadora

Ricardo Yapur
Presidente

INSUMOS AGROQUÍMICOS S.A.**ESTADO DE FLUJOS DE EFECTIVO SEPARADO CONDENSADO INTERMEDIO**

Correspondiente al periodo de tres meses iniciado el 1 de julio de 2022 y finalizado el 30 de septiembre de 2022, presentado en forma comparativa (valores en pesos)

	<u>30/09/2022</u>	<u>30/09/2021</u>
Flujos de las actividades operativas		
Resultado del periodo	84.729.016	120.395.201
Más (menos) partidas que no representan egresos (ingresos) de efectivo:		
Impuesto a las ganancias	128.111.621	62.237.290
Depreciación de Propiedades, planta y equipos	5.476.496	4.683.371
Amortización intangibles	1.552.634	1.351.157
Resultado financieros netos	74.705.566	1.049.488
Resultado Inversiones Permanentes	53.317.351	13.593.098
Desvalorización de bienes de cambio	2.713.062	-
Previsión para contingencias	12.019.184	1.165.720
Desvalorización de créditos por ventas	7.190.784	10.220.036
VARIACIONES EN ACTIVOS Y PASIVOS OPERATIVOS		
Aumento de inventarios	(880.881.475)	(471.298.979)
Disminución/ (Aumento) de créditos operativos	(514.697.903)	(328.612.974)
Aumento de deudas operativas	797.348.020	446.914.250
Disminución de deudas fiscales	(47.271.640)	(59.957.802)
Disminución/ (Aumento) de Remuneraciones y Cargas Sociales	(8.100.275)	13.377.513
Aumento /(Disminución) de anticipos de clientes	94.093.378	(21.993.611)
Flujo neto de efectivo y equivalentes de efectivo (utilizado en)/ generado por las actividades operativas	<u>(189.694.181)</u>	<u>(206.876.242)</u>
ACTIVIDADES DE INVERSION		
Adquisiciones de Bienes de Uso	(12.026.788)	(344.813)
Adquisiciones de Intangibles	(1.351.914)	(50.556)
Inversiones en activos financieros	149.632.480	114.605.998
Flujo neto de efectivo utilizado en las actividades de inversión	<u>136.253.778</u>	<u>114.210.629</u>
ACTIVIDADES DE FINANCIACION		
Alta por préstamos	165.743.774	170.127.335
Pago de préstamos	(70.657.989)	(59.352.287)
Pago de dividendos	(53.948.483)	(20.965.076)
Flujo neto de efectivo y equivalentes de efectivo (utilizado en)/ generado en las actividades de financiación	<u>41.137.302</u>	<u>89.809.972</u>
(DISMINUCION) /AUMENTO DEL EFECTIVO Y EQUIVALENTES DE EFECTIVO	<u>(12.303.101)</u>	<u>(2.855.641)</u>
Efectivo y equivalentes de efectivo al inicio del ejercicio	28.122.754	12.864.442
Efectivo y equivalentes de efectivo al cierre del ejercicio	15.819.653	10.008.801
AUMENTO DEL EFECTIVO Y EQUIVALENTES DE EFECTIVO	<u>(12.303.101)</u>	<u>(2.855.641)</u>

Las notas que se acompañan son parte integrante de estos estados financieros separados condensados intermedios.

Véase nuestro informe de fecha
10 de septiembre de 2022**PRICE WATERHOUSE & CO.**
S.R.L.

(Socio)

C.P.C.E.C.A.B.A. T° 1 F° 17
Dr. Jorge F. Zabaleta
Contador Público (UB)
C.P.C.E.C.A.B.A. T° 261 F° 5Alberto Romano
Comisión fiscalizadoraRicardo Yapur
Presidente

INSUMOS AGROQUÍMICOS S.A.

NOTAS A LOS ESTADOS FINANCIEROS SEPARADOS CONDENSADOS INTERMEDIOS

Correspondiente al periodo de tres meses iniciado el 1 de julio de 2022 y finalizado el 30 de septiembre de 2022, presentado en forma comparativa (valores en pesos)

Contenido de las notas a los estados financieros

1. Información general
2. Políticas contables y bases de preparación
3. Información por segmentos
4. Costo de ventas
5. Gastos de comercialización
6. Gastos de administración
7. Otros ingresos y egresos, netos
8. Resultado financieros netos
9. Resultado de inversiones contabilizadas por el método de participación
10. Resultado por accion
11. Propiedades, planta y equipos
12. Activos intangibles
13. Inversiones en fideicomisos
14. Créditos por ventas y otras cuentas por cobrar
15. Inventarios
16. Otros activos financieros
17. Efectivo y equivalentes de efectivo
18. Deudas bancarias y financieras
19. Deudas comerciales y otras cuentas por pagar
20. Remuneraciones y cargas sociales
21. Saldos y operaciones con partes relacionadas
22. Impuesto a las ganancias
23. Provisiones y previsiones deducidas del activo o incluidas en el pasivo
24. Activos gravados y bienes de disponibilidad restringida
25. Información adicional sobre el Estado de flujos de efectivo
26. Contingencias, compromisos y restricciones a la distribución de dividendos
27. Gestión del riesgo financiero
28. Cumplimiento de las Disposiciones de la RG N.º 629/2014 CNV
29. Hechos posteriores a la fecha de los estados financieros

Véase nuestro informe de fecha
10 de septiembre de 2022

**PRICE WATERHOUSE & CO.
S.R.L.**

(Socio)

C.P.C.E.C.A.B.A. Tº 1 Fº 17
Dr. Jorge F. Zabaleta
Contador Público (UB)
C.P.C.E.C.A.B.A. Tº 261 Fº 5



Alberto Romano
Comisión fiscalizadora



Ricardo Yapur
Presidente

INSUMOS AGROQUÍMICOS S.A.

NOTAS A LOS ESTADOS FINANCIEROS SEPARADOS CONDENSADOS INTERMEDIOS

Correspondiente al periodo de tres meses iniciado el 1 de julio de 2022 y finalizado el 30 de septiembre de 2022, presentado en forma comparativa (valores en pesos)

1. Información general

La Sociedad Insumos Agroquímicos S.A. (en adelante la "Compañía", la "Sociedad" o "Insuagro") fue constituida el 20 de Octubre de 2002.

Insumos Agroquímicos S.A. ha iniciado sus actividades operativas en Octubre de 2002 las cuales consisten en la comercialización de productos agroquímicos.

El 9 de abril de 2021, la sociedad Rasa Holding LLC (en adelante "Rasa" o "Rasa Holding"), sociedad controlada por el Grupo Bioceres Crop Solutions Corp., adquirió 8.272.610 acciones clase B y 2.749.390 acciones clase A de la Compañía que representaban el 50,1% del capital social y el 55,05% de los votos.

Las Acciones Clase B se encontraban listadas en Bolsa y Mercados Argentinos S.A. ("BYMA") dentro del panel PYME y por disposición de la Ley de Mercados de Capitales (LMC), Rasa Holding se vio obligada a formular una oferta pública de adquisición ("OPA") a los tenedores de dichas acciones debido a la toma de control.

Como resultado de lo anterior, el 5 de agosto de 2021, Rasa Holding adquirió mediante la oferta pública de adquisición obligatoria (OPA) la cantidad de 2.467.990 acciones ordinarias Clase B, con derecho a un voto por acción, por lo que la tenencia de RASA a la fecha de los presentes estados financieros asciende al 61,32% del capital social y el 61,22% de los votos.

2. Políticas contables y bases de preparación

Las principales políticas contables aplicadas en la preparación de los presentes Estados Financieros Separados Condensados Intermedios se encuentran descriptas en la nota 2 de los Estados Financieros Separados auditados por el ejercicio finalizado el 30 de junio de 2022

2.1 Base de preparación

La Comisión Nacional de Valores (CNV), en el Título IV "Régimen Informativo Periódico"- Capítulo III "Normas relativas a la forma de presentación y criterios de valuación de los estados financieros" - Artículo 1, de sus normas, ha establecido la aplicación de la Resolución Técnica N.º 26 (RT 26) de la Federación Argentina de Consejos Profesionales de Ciencias Económicas (FACPCE) y sus modificatorias, que adopta a las Normas Internacionales de Información Financiera (NIIF o IFRS por sus siglas en inglés), emitidas por el Consejo de Normas Internacionales de Contabilidad (IASB por sus siglas en inglés), para ciertas entidades incluidas en el régimen de oferta pública de la Ley N.º 17.811, ya sea por su capital o por sus obligaciones negociables, o que hayan solicitado autorización para estar incluidas en el citado régimen.

Adicionalmente, se ha incluido la información requerida por la CNV indicada en el artículo 1º, Capítulo III, Título IV de la RG N°622/13. De acuerdo a la RG 873/20 de CNV, se optó por la revelación de la información de las entidades sobre las cuales se ejerce control, control conjunto o influencia significativa en notas a los presentes estados financieros.

La Compañía adoptó las Normas Internacionales de Información Financiera a partir del ejercicio fiscal irregular de tres meses que comenzó el 1 de abril de 2022 y finalizó el 30 de junio de 2022. Consecuentemente, la fecha de transición de la Compañía para la adopción de IFRS fue el 1 de abril de 2021. La fecha de transición fue seleccionada de acuerdo con IFRS 1 "Adopción por primera vez de las Normas Internacionales de Información Financiera".

Los estados financieros consolidados condensados intermedios se expresan en pesos argentinos (\$ o "ARS", indistintamente), sin centavos.

En la preparación de estos estados financieros consolidados condensados de período intermedio la Sociedad ha aplicado las bases de presentación, las políticas contables, y los juicios, estimaciones y supuestos contables significativos descriptos en los estados financieros anuales correspondientes al 30 de junio de 2022

Véase nuestro informe de fecha
10 de septiembre de 2022

**PRICE WATERHOUSE & CO.
S.R.L.**

(Socio)

C.P.C.E.C.A.B.A. Tº 1 Fº 17
Dr. Jorge F. Zabaleta
Contador Público (UB)
C.P.C.E.C.A.B.A. Tº 261 Fº 5

Alberto Romano
Comisión fiscalizadora

Ricardo Yapur
Presidente

INSUMOS AGROQUÍMICOS S.A.

NOTAS A LOS ESTADOS FINANCIEROS SEPARADOS CONDENSADOS INTERMEDIOS

Correspondiente al periodo de tres meses iniciado el 1 de julio de 2022 y finalizado el 30 de septiembre de 2022, presentado en forma comparativa (valores en pesos)

Los saldos al 30 de junio de 2022, que se exponen en estos estados financieros condensados intermedios a efectos comparativos, surgen de los estados financieros a dicha fecha. Debido a que la Compañía cambió su cierre de ejercicio del 31 de marzo al 30 de junio en el ejercicio 2022, las cifras comparativas correspondientes al periodo de tres meses finalizado el 30 de septiembre de 2021, no surgen de los estados financieros condensados intermedios presentados a dicha fecha, ya que los mismos correspen a un período de seis meses. La Compañía efectuó la adecuación de la información financiera para reflejar el cambio en el período intermedio

Los presentes Estados Financieros han sido aprobados por el Directorio de la Sociedad con fecha 10 de noviembre de 2022.

2.2 Empresa en marcha

A la fecha de los presentes estados financieros separados condensados, no existen incertidumbres respecto a sucesos o condiciones que puedan aportar dudas sobre la posibilidad de que la Sociedad siga operando normalmente como empresas en marcha.

2.3 Unidad de Medida

(a) Moneda funcional y de presentación

Las cifras incluidas en los estados financieros correspondientes a la Sociedad fueron medidas utilizando su moneda funcional, es decir, la moneda del ambiente económico primario en el que dicha entidad opera. La Gerencia concluyó que el dólar estadounidense es la moneda funcional de la Compañía a partir del 1 de abril de 2021, fecha de transición de la Compañía para la adopción de NIIF. La Sociedad tomó en cuenta este cambio prospectivamente. Todas las transacciones en monedas distintas de la moneda funcional se consideran "transacciones en moneda extranjera".

Los estados financieros están presentados en pesos argentinos, que es la moneda de presentación de la Sociedad.

(b) Saldos y transacciones en moneda extranjera

Las transacciones en moneda extranjera se convierten a la moneda funcional utilizando los tipos de cambio vigentes en las fechas de las transacciones (o valuación, si se trata de conceptos que deben ser remediados). Las ganancias y pérdidas por diferencia de cambio resultantes de la liquidación de estas transacciones y de la medición a los tipos de cambio de cierre de los activos y pasivos monetarios denominados en moneda extranjera, se reconocen en el estado de resultados. Las diferencias de cambio relacionadas con préstamos y efectivo y equivalentes de efectivo se presentan en el estado de resultados integral dentro de "ingresos o costos financieros".

(c) Conversión a moneda de presentación de la Sociedad

Los resultados y posición financiera de la Sociedad, se convierten a moneda de presentación de la siguiente manera al cierre de cada período:

- los activos y pasivos son trasladados a los tipos de cambio de cierre;
- los resultados son trasladados a los tipos de cambio transaccionales;
- los resultados por conversión de moneda funcional a moneda de presentación son reconocidos en "Otros resultados integrales".

2.4 Cambios en normas contables


(a) Nuevas normas, modificaciones e interpretaciones que han entrado en vigor a partir del ejercicio iniciado el 1 de julio de 2022 y que no han generado efectos sobre los estados financieros:

Véase nuestro informe de fecha
10 de septiembre de 2022


PRICE WATERHOUSE & CO.
S.R.L.

(Socio)

C.P.C.E.C.A.B.A. T° 1 F° 17
Dr. Jorge F. Zabaleta
Contador Público (UB)
C.P.C.E.C.A.B.A. T° 261 F° 5



Alberto Romano
Comisión fiscalizadora



Ricardo Yapur
Presidente

INSUMOS AGROQUÍMICOS S.A.

NOTAS A LOS ESTADOS FINANCIEROS SEPARADOS CONDENSADOS INTERMEDIOS

Correspondiente al periodo de tres meses iniciado el 1 de julio de 2022 y finalizado el 30 de septiembre de 2022, presentado en forma comparativa (valores en pesos)

Modificaciones a la NIIF 7, NIIF 4 y NIIF 16 – Reforma de la tasa de interés de referencia – Fase 2 (efectivo el 1 de enero de 2021)

Las enmiendas de la Fase 2 abordan los problemas que surgen de la implementación de las reformas, incluido el reemplazo de un punto de referencia por uno alternativo. Las modificaciones de la Fase 2 brindan exenciones temporales adicionales de la aplicación de los requisitos específicos de contabilidad de cobertura de la NIC 39 y la NIIF 9 a las relaciones de cobertura directamente afectadas por la reforma de IBOR.

Modificaciones a la NIIF 4 Contratos de seguro – aplazamiento de la NIIF 9 (vigente a partir del 1 de enero de 2021)

Estas modificaciones difieren la fecha de aplicación de la NIIF 17 en dos años al 1 de enero de 2023 y cambian la fecha fija de la exención temporal en la NIIF 4 de aplicar la NIIF 9, Instrumento financiero hasta el 1 de enero de 2023.

Modificación de la NIIF 16, “Arrendamientos” – Concesiones de alquiler relacionadas con el Covid-19 Ampliación del expediente práctico (vigente a partir del 1 de abril de 2021)

Como resultado de la pandemia de coronavirus (COVID-19), se han otorgado concesiones de alquiler a los arrendatarios. En mayo de 2020, el IASB publicó una enmienda a la NIIF 16 que proporcionó un recurso práctico opcional para que los arrendatarios evalúen si una concesión de alquiler relacionada con COVID-19 es una modificación del arrendamiento. El 31 de marzo de 2021, el IASB publicó una enmienda adicional para extender la fecha del expediente práctico del 30 de junio de 2021 al 30 de junio de 2022. Los arrendatarios pueden optar por contabilizar dichas concesiones de renta de la misma manera que lo harían si no fueran modificaciones de arrendamiento. En muchos casos, esto resultará en la contabilización de la concesión como pagos de arrendamiento variables en los períodos en los que ocurre el evento o condición que desencadena el pago reducido.

Modificaciones de alcance limitado a la NIIF 3, NIC 16, NIC 37 y mejoras anuales a la NIIF 1, NIIF 9, NIC 41 y NIIF 16:

Las modificaciones a la NIIF 3, 'Combinaciones de negocios' actualizan una referencia en la NIIF 3 al Marco Conceptual para la Información Financiera sin cambiar los requisitos contables para las combinaciones de negocios.

Las modificaciones a la NIC 16, 'Propiedades, planta y equipo' prohíben que una empresa deduzca del costo de propiedad, planta y equipo los montos recibidos por la venta de artículos producidos mientras la empresa está preparando el activo para su uso previsto. En cambio, una empresa reconocerá dichos ingresos por ventas y el costo relacionado en utilidad o pérdida.

Las modificaciones a la NIC 37, 'Provisiones, pasivos contingentes y activos contingentes' especifican qué costos incluye una empresa al evaluar si un contrato generará pérdidas.

Las mejoras anuales realizan modificaciones menores a la NIIF 1, “Adopción por primera vez de las NIIF”, NIIF 9, “Instrumentos financieros”, NIC 41, “Agricultura” y los Ejemplos Ilustrativos que acompañan a la NIIF 16, “Arrendamientos”.

Estas modificaciones tienen vigencia para períodos anuales iniciados a partir del 1° de enero 2022.

(b) Nuevas normas, modificaciones e interpretaciones publicadas que todavía no han entrado en vigor para ejercicios que comiencen a partir de julio 2022 y no han sido adoptadas anticipadamente:

Modificaciones a la NIC 1, Presentación de estados financieros, sobre clasificación de pasivos:

Estas modificaciones de alcance limitado a la NIC 1, “Presentación de estados financieros”, aclaran que los pasivos se clasifican como corrientes o no corrientes, dependiendo de los derechos que existan al final del período sobre el que se informa. La clasificación no se ve afectada por las expectativas de la entidad o los eventos posteriores a la fecha de presentación (por ejemplo, la recepción de una exención o el incumplimiento de un convenio). La modificación también aclara qué significa la NIC 1 cuando se refiere a la “liquidación” de un pasivo. Estas modificaciones tienen vigencia para períodos anuales iniciados a partir del 1° de enero 2024.

Modificaciones de alcance limitado a la NIC 1, Documento de práctica 2 y NIC 8:

Las modificaciones tienen como objetivo mejorar la divulgación de las políticas contables y ayudar a los usuarios de los estados financieros a distinguir entre cambios en las estimaciones contables y cambios en las políticas contables.

Estas modificaciones tienen vigencia para períodos anuales iniciados a partir del 1° de enero 2023.

Véase nuestro informe de fecha
10 de septiembre de 2022

PRICE WATERHOUSE & CO.
S.R.L.

(Socio)

C.P.C.E.C.A.B.A. T° 1 F° 17
Dr. Jorge F. Zabaleta
Contador Público (UB)
C.P.C.E.C.A.B.A. T° 261 F° 5

Alberto Romano
Comisión fiscalizadora

Ricardo Yapur
Presidente

INSUMOS AGROQUÍMICOS S.A.

NOTAS A LOS ESTADOS FINANCIEROS SEPARADOS CONDENSADOS INTERMEDIOS

Correspondiente al periodo de tres meses iniciado el 1 de julio de 2022 y finalizado el 30 de septiembre de 2022, presentado en forma comparativa (valores en pesos)

Modificación a la NIC 12 – impuestos diferidos relacionados con activos y pasivos que surgen de una sola transacción:

Estas modificaciones requieren que las empresas reconozcan impuestos diferidos sobre transacciones que, en el reconocimiento inicial, den lugar a cantidades iguales de diferencias temporarias imponibles y deducibles.

Estas modificaciones tienen vigencia para períodos anuales iniciados a partir del 1° de enero 2023.

NIIF 17, 'Contratos de seguro', modificada en diciembre de 2021:

Esta norma reemplaza a la NIIF 4, que actualmente permite una amplia variedad de prácticas en la contabilidad de los contratos de seguro. La NIIF 17 cambiará fundamentalmente la contabilidad de todas las entidades que emiten contratos de seguro y contratos de inversión con características de participación discrecional.

Estas modificaciones tienen vigencia para períodos anuales iniciados a partir del 1° de enero 2023.

3. Información por segmentos

La Sociedad desarrolla sus actividades principales a través de los siguientes segmentos:

Protección de cultivos:

El segmento de protección de cultivos incluye principalmente el desarrollo, producción y comercialización de adyuvantes, insecticidas, fungicidas y herbicidas. Los adyuvantes se utilizan en mezclas para facilitar una mayor eficiencia de los productos a aplicar (como fertilizantes y agroquímicos). Los insecticidas y fungicidas pueden reducir significativamente los problemas de enfermedades o insectos durante el período de germinación. Los herbicidas son aplicados para controlar o eliminar malezas.

El segmento actualmente genera ingresos por actividades ordinarias a través de la venta de adyuvantes, insecticidas, fungicidas y herbicidas.

Nutrición de cultivos:

El segmento de nutrición de cultivos se centra principalmente en el comercialización de curasemillas destinados a la protección de las semillas y de las etapas más tempranas los cultivos y de fertilizantes que optimizan la productividad y el rendimiento de los cultivos.

Actualmente el segmento genera ingresos por actividades ordinarias a través de la venta de curasemillas y de fertilizantes.

3.1. Información por segmentos

Se describen a continuación los principales indicadores de cada uno de los segmentos agrupados en base a los parámetros en NIIF 8.

Información por segmentos operativos al 30 de septiembre de 2022

Concepto	Protección de cultivos	Nutrición de cultivos	Totales
Ingresos por ventas	1.844.480.133	393.090.938	2.237.571.071
Costo de ventas	(1.338.475.979)	(263.229.868)	(1.601.705.847)
Resultado bruto	506.004.154	129.861.070	635.865.224
Margen	27%	33%	28%
Total de Inventario (1)	1.844.588.607	49.532.478	1.894.121.085

Información por segmentos operativos al 30 de septiembre de 2021

Véase nuestro informe de fecha
10 de septiembre de 2022

PRICE WATERHOUSE & CO.
S.R.L.

(Socio)

C.P.C.E.C.A.B.A. T° 1 F° 17
Dr. Jorge F. Zabaleta
Contador Público (UB)
C.P.C.E.C.A.B.A. T° 261 F° 5

Alberto Romano
Comisión fiscalizadora

Ricardo Yapur
Presidente

INSUMOS AGROQUÍMICOS S.A.**NOTAS A LOS ESTADOS FINANCIEROS SEPARADOS CONDENSADOS INTERMEDIOS**

Correspondiente al periodo de tres meses iniciado el 1 de julio de 2022 y finalizado el 30 de septiembre de 2022, presentado en forma comparativa (valores en pesos)

Concepto	Protección de cultivos	Nutrición de cultivos	Totales
Ingresos por ventas	926.754.167	173.427.712	1.100.181.879
Costo de ventas	(635.792.857)	(95.633.318)	(731.426.175)
Resultado bruto	290.961.310	77.794.394	368.755.704
Margen	31%	45%	34%
Total de Inventario (1)	995.694.567	79.691.355	1.075.385.922

4. Costo de ventas

	30/9/2022	30/9/2021
Inventario al inicio del ejercicio	1.742.182.244	701.120.048
Más: compras del periodo	2.120.193.915	988.959.037
Diferencia por conversión	435.044.237	228.981.521
Desvalorización de bienes de cambio	2.713.062	-
Menos: Inventario al cierre del periodo	(2.698.427.611)	(1.187.634.431)
Costo de ventas	1.601.705.847	731.426.175

5. Gastos de comercialización

	30/09/2022	30/09/2021
Personal	43.387.893	30.973.894
Honorarios directorio	4.086.103	2.340.928
Impuestos, tasas y servicios	78.006.849	35.704.568
Honorarios profesionales	3.777.077	950.788
Movilidad y viajes	2.897.974	1.172.753
Comisiones	8.288.925	11.229.120
Fletes y logística	24.203.717	12.870.636
Infraestructura y mantenimiento	7.109.675	4.723.189
Gastos de importación y exportación	531.781	1.068.584
Seguros	6.482.763	6.146.509
Depreciación de propiedad, planta y equipo	1.369.123	1.170.842
Amortización de activos intangibles	1.552.634	1.351.157
Promoción y publicidad	35.514.859	13.589.424
Derechos y gastos de registro	1.779.725	5.026.964
Diversos	8.412.417	597.805
Desvalorización de cuentas por cobrar	7.190.784	10.220.036
Totales	234.592.299	139.137.197

Véase nuestro informe de fecha
10 de septiembre de 2022

PRICE WATERHOUSE & CO.
S.R.L.

(Socio)

C.P.C.E.C.A.B.A. T° 1 F° 17
Dr. Jorge F. Zabaleta
Contador Público (UB)
C.P.C.E.C.A.B.A. T° 261 F° 5



Alberto Romano
Comisión fiscalizadora



Ricardo Yapur
Presidente

INSUMOS AGROQUÍMICOS S.A.**NOTAS A LOS ESTADOS FINANCIEROS SEPARADOS CONDENSADOS INTERMEDIOS**

Correspondiente al periodo de tres meses iniciado el 1 de julio de 2022 y finalizado el 30 de septiembre de 2022, presentado en forma comparativa (valores en pesos)

6. Gastos de administración

	<u>30/09/2022</u>	<u>30/09/2021</u>
Personal	23.362.712	16.678.250
Honorarios directorio	4.086.103	2.340.928
Impuestos, tasas y servicios	11.371.090	5.204.670
Honorarios profesionales	2.711.593	682.579
Movilidad y viajes	724.494	293.188
Gastos varios de oficina	1.779.887	955.565
Gastos de sistemas	134.514	-
Seguros	1.620.691	1.536.627
Depreciación de propiedad, planta y equipo	4.107.373	3.512.529
Contingencias	12.019.184	1.165.720
Totales	<u>61.917.641</u>	<u>32.370.056</u>

7. Otros ingresos y egresos, netos

	<u>30/09/2022</u>	<u>30/09/2021</u>
Otros ingresos no operativos	259.459	26.626
Resultado por venta de bienes de granos	1.338.838	-
Donaciones	(90.027)	-
Totales	<u>1.508.270</u>	<u>26.626</u>

8. Resultados financieros netos

	<u>30/09/2022</u>	<u>30/09/2021</u>
Intereses		
Intereses generados por activos	248.347.135	58.944.255
Intereses generados por pasivos	(320.345.177)	(20.141.271)
Comisiones y gastos bancarios	(42.199.002)	(15.616.965)
Totales	<u>(114.197.044)</u>	<u>23.186.019</u>
Otros resultados financieros		
Diferencia de cambio generada por activos y pasivos	26.517.387	(39.718.630)
Cambio en el valor razonable de activos y pasivos	12.974.091	15.484.534
Totales	<u>39.491.478</u>	<u>(24.234.096)</u>
Resultados Financieros netos	<u>(74.705.566)</u>	<u>(1.048.077)</u>

9. Resultado de inversiones contabilizadas por el método de participación

	<u>30/09/2022</u>	<u>30/09/2021</u>
Fideicomiso IX	(29.069.212)	-
Fideicomiso VIII	(24.248.139)	-
Fideicomiso VII	-	(2.985.135)
Fideicomiso VI	-	(10.607.963)
Totales	<u>(53.317.351)</u>	<u>(13.593.098)</u>

Véase nuestro informe de fecha
10 de septiembre de 2022

PRICE WATERHOUSE & CO.
S.R.L.

(Socio)

C.P.C.E.C.A.B.A. T° 1 F° 17
Dr. Jorge F. Zabaleta
Contador Público (UB)
C.P.C.E.C.A.B.A. T° 261 F° 5

Alberto Romano
Comisión fiscalizadora

Ricardo Yapur
Presidente

INSUMOS AGROQUÍMICOS S.A.**NOTAS A LOS ESTADOS FINANCIEROS SEPARADOS CONDENSADOS INTERMEDIOS**

Correspondiente al periodo de tres meses iniciado el 1 de julio de 2022 y finalizado el 30 de septiembre de 2022, presentado en forma comparativa (valores en pesos)

10. Resultado por acción

Las ganancias básicas por acción se calculan dividiendo el resultado atribuible a los accionistas de la Sociedad entre el número de acciones ordinarias en circulación al cierre del período.

	30/09/2022	30/09/2021
Resultado del período	84.729.016	120.395.201
Promedio ponderado de acciones ordinarias en circulación	22.000.000	22.000.000
Ganancia por acción básica y diluida (pesos por acción) (1)	3,85	5,47

1) Al 30 de septiembre de 2022 y 2021, la Sociedad no ha emitido instrumentos financieros u otros contratos que otorguen a su poseedor derechos sobre el capital representado por acciones ordinarias de la Sociedad que podrían modificar las tenencias actuales, por lo que la ganancia por acción ordinaria básica y diluida son coincidentes.

11. Propiedades, planta y equipos

	30/09/2022	30/06/2022
Valor origen	382.042.565	313.946.517
Depreciación acumulada	(106.034.258)	(85.060.165)
Valor residual	276.008.307	228.886.352

(a) Periodo finalizado el 30 de septiembre de 2022

Concepto	Valor de Origen			
	Al inicio del ejercicio	Altas / Transferencias	Diferencia por conversión	Al cierre del ejercicio
Terrenos	50.012.000	-	8.836.000	58.848.000
Edificios	181.158.019	-	32.006.563	213.164.582
Muebles y útiles	3.661.629	-	646.927	4.308.556
Rodados	69.249.474	11.264.414	12.777.345	93.291.233
Equipo de computación	9.865.395	762.374	1.802.425	12.430.194
Totales	313.946.517	12.026.788	56.069.260	382.042.565

Concepto	Depreciaciones acumuladas				
	Al inicio del ejercicio	Del ejercicio	Diferencia por conversión	Al cierre del ejercicio	Valor residual al 30/09/2022
Terrenos	-	-	-	-	58.848.000
Edificios	46.125.619	981.677	8.233.509	55.340.805	157.823.777
Muebles y útiles	3.251.649	49.087	578.701	3.879.437	429.119
Rodados	27.248.657	4.135.524	5.168.659	36.552.840	56.738.393
Equipo de computación	8.434.240	310.208	1.516.728	10.261.176	2.169.018
Totales	85.060.165	5.476.496	15.497.597	106.034.258	276.008.307

Véase nuestro informe de fecha
10 de septiembre de 2022

PRICE WATERHOUSE & CO.
S.R.L.

(Socio)

C.P.C.E.C.A.B.A. T° 1 F° 17
Dr. Jorge F. Zabaleta
Contador Público (UB)
C.P.C.E.C.A.B.A. T° 261 F° 5



Alberto Romano
Comisión fiscalizadora



Ricardo Yapur
Presidente

INSUMOS AGROQUÍMICOS S.A.**NOTAS A LOS ESTADOS FINANCIEROS SEPARADOS CONDENSADOS INTERMEDIOS**

Correspondiente al periodo de tres meses iniciado el 1 de julio de 2022 y finalizado el 30 de septiembre de 2022, presentado en forma comparativa (valores en pesos)

(b) Ejercicio finalizado el 30 de junio de 2022

Concepto	Valor de Origen						Al cierre del ejercicio
	Al inicio del ejercicio	Altas / Transferencias	Bajas	Diferencia por conversión	Ajuste por revaluación / desvalorización		
Terrenos	43.921.981	-	-	5.688.000	402.019	50.012.000	
Edificios	154.933.820	-	-	19.830.712	6.393.487	181.158.019	
Muebles y útiles	3.245.182	-	-	416.447	-	3.661.629	
Rodados	66.235.804	-	(7.035.154)	10.048.824	-	69.249.474	
Equipo de computación	8.401.755	363.463	-	1.100.177	-	9.865.395	
Totales	276.738.542	363.463	(7.035.154)	37.084.160	6.795.506	313.946.517	

Concepto	Depreciaciones acumuladas						
	Al inicio del ejercicio	Bajas	Del ejercicio	Ajuste por revaluación / desvalorización	Diferencia por conversión	Al cierre del ejercicio	Valor residual al 30/06/2022
Terrenos	-	-	-	-	-	-	50.012.000
Edificios	39.442.969	-	835.574	715.172	5.131.904	46.125.619	135.032.400
Muebles y útiles	2.841.722	-	45.955	-	363.972	3.251.649	409.980
Rodados	26.488.978	(7.035.154)	1.650.259	-	6.144.574	27.248.657	42.000.817
Equipo de computación	7.281.931	-	205.384	-	946.925	8.434.240	1.431.155
Totales	76.055.600	(7.035.154)	2.737.172	715.172	12.587.375	85.060.165	228.886.352

(c) Revaluación efectuada de edificios y terrenos

Los bienes registrados en las líneas "Edificios" y "Terrenos" se valúan a través del Modelo de revaluación indicado en NIC 16. Al cierre del presente periodo, la Dirección de la Sociedad, revisó las valuaciones de los bienes descriptos en el párrafo anterior, a efectos de determinar las variaciones entre los valores razonables y su valor de libros, en cumplimiento de la normativa vigente para quienes utilicen valores razonables como criterio primario de medición. A tal efecto se obtuvieron y aprobaron las valuaciones efectuadas por tasadores externos independientes. Los valores razonables así obtenidos implicaron un 2,88% en el importe en libros de los activos revaluados neto del efecto impositivo de \$ 2.131.491 que se registró en el Estado de cambios en el patrimonio.

El importe en libros para las clases de Propiedades, planta y equipos revaluadas que se hubiesen informado al 30 de septiembre de 2022 de no haberse aplicado el modelo de revaluación serían los siguientes:

	Pesos
Edificios y terrenos	213.705.933
Total	213.705.933

La totalidad de los activos revaluados constituyen una única categoría bajo la NIIF 13, a los efectos de la determinación del valor razonable de los mismos

Se utilizan informes de tasadores independientes que utilizan técnicas de valoración basadas en la ubicación, construcciones existentes, estado de conservación y vida útil remanente de las edificaciones, la posibilidad de acceso, los beneficios de potenciales de mejoras, entre otros factores.

12. Activos Intangibles

	30/09/2022	30/06/2022
Valor origen	63.317.813	52.530.088
Amortización acumulada	(22.136.654)	(17.380.314)
Valor residual	41.181.159	35.149.774

Véase nuestro informe de fecha
10 de septiembre de 2022

PRICE WATERHOUSE & CO.
S.R.L.

(Socio)

C.P.C.E.C.A.B.A. T° 1 F° 17
Dr. Jorge F. Zabaleta
Contador Público (UB)
C.P.C.E.C.A.B.A. T° 261 F° 5

Alberto Romano
Comisión fiscalizadora

Ricardo Yapur
Presidente

INSUMOS AGROQUÍMICOS S.A.**NOTAS A LOS ESTADOS FINANCIEROS SEPARADOS CONDENSADOS INTERMEDIOS**

Correspondiente al periodo de tres meses iniciado el 1 de julio de 2022 y finalizado el 30 de septiembre de 2022, presentado en forma comparativa (valores en pesos)

(a) Periodo finalizado el 30 de septiembre de 2022

Concepto	Valor de Origen			
	Al inicio del ejercicio	Altas / Transferencias	Diferencia por conversión	Al cierre del ejercicio
Marcas y registros	46.238.345	522.945	8.187.631	54.948.921
Software	6.291.743	828.969	1.248.180	8.368.892
Totales	52.530.088	1.351.914	9.435.811	63.317.813

Concepto	Amortizaciones acumuladas				
	Al inicio del ejercicio	Del ejercicio	Diferencia por conversión	Al cierre del ejercicio	Valor residual al 30/09/2022
Marcas y registros	13.250.804	1.265.462	2.449.502	16.965.768	37.983.153
Software	4.129.510	287.172	754.204	5.170.886	3.198.006
Totales	17.380.314	1.552.634	3.203.706	22.136.654	41.181.159

(b) Ejercicio finalizado el 30 de junio de 2022

Concepto	Valor de Origen			
	Al inicio del ejercicio	Altas / Transferencias	Diferencia por conversión	Al cierre del ejercicio
Marcas y registros	40.569.868	436.209	5.232.268	46.238.345
Software	3.485.639	2.222.130	583.974	6.291.743
Totales	44.055.507	2.658.339	5.816.242	52.530.088

Concepto	Amortizaciones acumuladas				
	Al inicio del ejercicio	Del ejercicio	Diferencia por conversión	Al cierre del ejercicio	Valor residual al 30/06/2022
Marcas y registros	10.719.205	1.089.801,00	1.441.798,00	13.250.804	32.987.541
Software	3.485.639	184.993,00	458.878,00	4.129.510	2.162.233
Totales	14.204.844	1.274.794	1.900.676	17.380.314	35.149.774

13. Inversiones en fideicomisos

Entidad	Porcentaje de Tenencia (1)	30/09/2022	30/06/2022
Fideicomiso IX	100%	195.308.678	160.944.296
Fideicomiso VIII	100%	124.726.749	108.978.034
Totales		320.035.427	269.922.330

(1) A efectos de aplicar el método de la participación, la Sociedad ha utilizado los estados financieros de sus subsidiarias y acuerdos conjuntos al 30 de septiembre y 30 de junio de 2022

Véase nuestro informe de fecha
10 de septiembre de 2022

PRICE WATERHOUSE & CO.
S.R.L.

(Socio)

C.P.C.E.C.A.B.A. T° 1 F° 17
Dr. Jorge F. Zabaleta
Contador Público (UB)
C.P.C.E.C.A.B.A. T° 261 F° 5

Alberto Romano
Comisión fiscalizadora

Ricardo Yapur
Presidente

INSUMOS AGROQUÍMICOS S.A.**NOTAS A LOS ESTADOS FINANCIEROS SEPARADOS CONDENSADOS INTERMEDIOS**

Correspondiente al periodo de tres meses iniciado el 1 de julio de 2022 y finalizado el 30 de septiembre de 2022, presentado en forma comparativa (valores en pesos)

La Entidad actúa como Fiduciante en los fideicomisos que se detallan a continuación:

Activos Fideicomitados: Créditos comerciales

Fiduciario: ROSARIO ADMINISTRADORA SOCIEDAD FIDUCIARIA SA

(a) Periodo finalizado el 30 de septiembre de 2022

Emisor	Fideicomiso Financiero	Fecha de Constitución	Fecha de Vencimiento	Monto Securitizado USD	Valores emitidos	
					Tipo	Valor Nominal USD
ROSARIO ADMINISTRADORA SOCIEDAD FIDUCIARIA S A	VIII	10/11/2021	20/01/2023	4.030.116	VDF A	2.369.763
					VDF B	648.771
					CP	866.323
ROSARIO ADMINISTRADORA SOCIEDAD FIDUCIARIA S A	IX	31/05/2022	21/08/2023	5.909.909	VDF A	3.676.343
					VDF B	713.337
					CP	1.321.587

El siguiente cuadro presenta el valor en libros y la clasificación de los activos y pasivos de los Fideicomisos al 30 de septiembre de 2022 a saber:

Serie	Activo	Pasivo	PN	Resultados
IX	855.507.284	660.198.606	195.308.678	(44.261.674)
VIII	438.881.667	314.154.918	124.726.749	(56.685.190)

14. Créditos por ventas y otras cuentas por cobrar

	<u>30/09/2022</u>	<u>30/06/2022</u>
Créditos por venta en moneda extranjera	2.177.670.759	1.416.866.710
Previsión para deudores incobrables (Nota 21)	(143.613.477)	(115.938.944)
Cheques diferidos	297.649.055	276.044.080
Anticipos a proveedores en moneda local	26.348.400	25.946.709
Diversos	11.431.358	11.485.063
Impositivos	115.089.416	96.839.540
Totales	<u>2.484.575.511</u>	<u>1.711.243.158</u>

La antigüedad de los créditos por ventas y otras cuentas por cobrar se muestra en el siguiente cuadro:

	<u>30/09/2022</u>	<u>30/06/2022</u>
Sin plazo	441.878.411	274.798.231
A vencer	1.442.687.026	902.893.896
Vencido hasta tres meses	387.092.153	399.340.912
Vencido entre tres y seis meses	212.917.921	134.210.119
Totales	<u>2.484.575.511</u>	<u>1.711.243.158</u>

Véase nuestro informe de fecha
10 de septiembre de 2022

PRICE WATERHOUSE & CO.
S.R.L.

(Socio)

C.P.C.E.C.A.B.A. T° 1 F° 17
Dr. Jorge F. Zabaleta
Contador Público (UB)
C.P.C.E.C.A.B.A. T° 261 F° 5



Alberto Romano
Comisión fiscalizadora



Ricardo Yapur
Presidente

INSUMOS AGROQUÍMICOS S.A.**NOTAS A LOS ESTADOS FINANCIEROS SEPARADOS CONDENSADOS INTERMEDIOS**

Correspondiente al periodo de tres meses iniciado el 1 de julio de 2022 y finalizado el 30 de septiembre de 2022, presentado en forma comparativa (valores en pesos)

Créditos por venta y otras cuentas por cobrar por moneda

	<u>30/09/2022</u>	<u>30/06/2022</u>
En pesos argentinos	450.518.229	410.315.392
En dólares estadounidenses	2.034.057.282	1.300.927.766
Totales	<u>2.484.575.511</u>	<u>1.711.243.158</u>

15. Inventarios

	<u>30/09/2022</u>	<u>30/06/2022</u>
Agroquímicos	1.899.071.143	1.296.576.221
Mercadería en tránsito	617.029.256	306.496.652
Mercadería en consignación	183.822.976	140.147.870
Previsión para desvalorización (Nota 21)	(1.495.764)	(1.038.499)
Totales	<u>2.698.427.611</u>	<u>1.742.182.244</u>

16. Otros activos financieros

Otros activos financieros No corrientes	<u>30/09/2022</u>	<u>30/06/2022</u>
Aportes a Sociedad de Garantía Reciproca	22.627.554	21.806.431
Valores de deuda Fiduciaria Clase B	38.061.153	32.354.047
Totales	<u>60.688.707</u>	<u>54.160.478</u>

Otros activos financieros Corrientes	<u>30/09/2022</u>	<u>30/06/2022</u>
Fondo Común de Inversión	151.848.037	362.197.772
Bonos del tesoro	54.905.897	53.619.824
Valores de deuda Fiduciaria Clase B	88.947.544	75.610.240
Intereses a cobrar VDF B	3.768.843	-
Totales	<u>299.470.321</u>	<u>491.427.836</u>

Otros activos financieros por moneda	<u>30/09/2022</u>	<u>30/06/2022</u>
En pesos argentinos	174.475.591	384.004.203
En dólares estadounidenses	185.683.437	161.584.111
Totales	<u>360.159.028</u>	<u>545.588.314</u>

17. Efectivo y equivalentes de efectivo

	<u>30/09/2022</u>	<u>30/06/2022</u>
Caja en moneda extranjera	2.662.951	2.263.133
Bancos en moneda local	13.156.702	25.859.621
Totales	<u>15.819.653</u>	<u>28.122.754</u>

Efectivo y equivalentes de efectivo por moneda	<u>30/09/2022</u>	<u>30/06/2022</u>
En pesos argentinos	13.156.702	25.859.621
En dólares estadounidenses	2.662.951	2.263.133
Totales	<u>15.819.653</u>	<u>28.122.754</u>

Véase nuestro informe de fecha
10 de septiembre de 2022

**PRICE WATERHOUSE & CO.
S.R.L.**

(Socio)

C.P.C.E.C.A.B.A. T° 1 F° 17
Dr. Jorge F. Zabaleta
Contador Público (UB)
C.P.C.E.C.A.B.A. T° 261 F° 5

Alberto Romano
Comisión fiscalizadora

Ricardo Yapur
Presidente

INSUMOS AGROQUÍMICOS S.A.**NOTAS A LOS ESTADOS FINANCIEROS SEPARADOS CONDENSADOS INTERMEDIOS**

Correspondiente al periodo de tres meses iniciado el 1 de julio de 2022 y finalizado el 30 de septiembre de 2022, presentado en forma comparativa (valores en pesos)

18. Deudas bancarias y financieras

	<u>30/09/2022</u>	<u>30/06/2022</u>
Partes relacionadas (Nota 19)	270.856.094	190.894.265
Documentos a pagar	305.863.082	253.291.671
Préstamos con personal Directivo (Nota 19)	53.582.350	52.397.874
Otros préstamos	<u>22.351.961</u>	<u>19.570.279</u>
Totales	<u>652.653.487</u>	<u>516.154.089</u>

Las deudas con partes relacionadas tienen una tasa nominal anual promedio del 3% en dólares, las deudas en pagarés, registrados en la línea "Documentos a pagar", tienen una tasa nominal anual promedio del 0,69% y 1,91% en dólares (al 30/09/2022 y 30/06/2022 respectivamente). Los préstamos con personal directivo tienen una nominal anual promedio del 4% en dólares y los otros préstamos tienen una tasa nominal del 2% en dólares. El valor razonable de los préstamos corrientes se aproxima a su valor contable, ya que el impacto de aplicar el descuento no es significativo.

La tasa y la moneda de los Deudas bancarias y financieras se muestra en el siguiente cuadro:

Deudas bancarias y financieras por tasa		<u>30/09/2022</u>	<u>30/06/2022</u>
A tasa fija		<u>652.653.487</u>	<u>516.154.089</u>
Totales		<u>652.653.487</u>	<u>516.154.089</u>

Deudas bancarias y financieras por moneda		<u>30/09/2022</u>	<u>30/06/2022</u>
En pesos argentinos		2.819.160	1.944.155
En dólares estadounidenses		<u>649.834.327</u>	<u>514.209.934</u>
Totales		<u>652.653.487</u>	<u>516.154.089</u>

19. Deudas comerciales y otras cuentas por pagar

	<u>30/09/2022</u>	<u>30/06/2022</u>
Deudas comerciales en moneda local	17.210.259	16.937.908
Deudas comerciales en moneda extranjera	3.563.602.684	2.580.248.790
Cargas fiscales	26.073.255	19.478.640
Partes relacionadas (Nota 19)	<u>378.150.076</u>	<u>309.923.575</u>
Totales	<u>3.985.036.274</u>	<u>2.926.588.913</u>

Deudas comerciales y otras cuentas por pagar por moneda		<u>30/09/2022</u>	<u>30/06/2022</u>
En pesos argentinos		43.283.514	36.416.548
En dólares estadounidenses		<u>3.941.752.760</u>	<u>2.890.172.365</u>
Totales		<u>3.985.036.274</u>	<u>2.926.588.913</u>

Véase nuestro informe de fecha
10 de septiembre de 2022

PRICE WATERHOUSE & CO.
S.R.L.

(Socio)

C.P.C.E.C.A.B.A. T° 1 F° 17
Dr. Jorge F. Zabaleta
Contador Público (UB)
C.P.C.E.C.A.B.A. T° 261 F° 5



Alberto Romano
Comisión fiscalizadora



Ricardo Yapur
Presidente

INSUMOS AGROQUÍMICOS S.A.**NOTAS A LOS ESTADOS FINANCIEROS SEPARADOS CONDENSADOS INTERMEDIOS**

Correspondiente al periodo de tres meses iniciado el 1 de julio de 2022 y finalizado el 30 de septiembre de 2022, presentado en forma comparativa (valores en pesos)

20. Remuneraciones y cargas sociales

	<u>30/09/2022</u>	<u>30/06/2022</u>
Remuneraciones y deudas sociales a pagar	12.882.783	15.079.882
Provisiones para vacaciones, SAC y bonificaciones	56.518.297	54.411.849
Remuneraciones y deudas sociales a pagar a Directores	4.448.130	13.175.722
Totales	<u>73.849.210</u>	<u>82.667.453</u>

	<u>30/09/2022</u>	<u>30/06/2022</u>
Remuneraciones y cargas sociales por moneda		
En pesos argentinos	73.849.210	82.667.453
Totales	<u>73.849.210</u>	<u>82.667.453</u>

21. Saldos y operaciones con partes relacionadas

A los fines de los presentes estados financieros se consideran partes relacionadas a aquellas personas físicas o jurídicas que tienen vinculación (en los términos de la NIC 24) con la sociedad Insumos Agroquímicos S.A.

(a) Saldos con partes relacionadas

Los saldos con partes relacionadas al 30 de septiembre de 2022 y 30 de junio de 2022 son los siguientes:

	<u>30/09/2022</u>	<u>30/06/2022</u>
Deudas comerciales y otras cuentas por pagar		
Rizobacter Argentina S.A.	378.150.076	309.923.575
Total	<u>378.150.076</u>	<u>309.923.575</u>
Deudas bancarias y financieras		
Con personal Directivo	53.582.350	52.397.874
Rizobacter Argentina S.A.	270.856.094	190.894.265
Total	<u>324.438.444</u>	<u>243.292.139</u>
Remuneraciones y cargas sociales		
Honorario directores	4.448.130	13.175.722
Total	<u>4.448.130</u>	<u>13.175.722</u>

(b) Operaciones con partes relacionadas

Las operaciones con partes relacionadas por el periodo de 3 meses iniciado el 1 de julio de 2022 y 30 de junio de 2022 son los siguientes:

	<u>30/09/2022</u>	<u>30/06/2022</u>
Ventas		
Rizobacter Argentina S.A.	641.700	3.806.159
Total	<u>641.700</u>	<u>3.806.159</u>
Compras		
Rizobacter Argentina S.A.	111.085.975	199.647.374
Total	<u>111.085.975</u>	<u>199.647.374</u>
Intereses por préstamos		
Rizobacter Argentina S.A.	1.385.027	1.894.104
Total	<u>1.385.027</u>	<u>1.894.104</u>

22. Impuesto a las ganancias**Reforma Tributaria en Argentina**

El cargo por impuesto a las ganancias del periodo de 3 meses iniciado el 1 de julio de 2022 y finalizado el 30 de septiembre de 2022, y del ejercicio finalizado 30 de junio de 2022, se compone de la siguiente forma:

Véase nuestro informe de fecha
10 de septiembre de 2022

PRICE WATERHOUSE & CO.
S.R.L.

(Socio)

C.P.C.E.C.A.B.A. T° 1 F° 17
Dr. Jorge F. Zabaleta
Contador Público (UB)
C.P.C.E.C.A.B.A. T° 261 F° 5

Alberto Romano
Comisión fiscalizadora

Ricardo Yapur
Presidente

INSUMOS AGROQUÍMICOS S.A.**NOTAS A LOS ESTADOS FINANCIEROS SEPARADOS CONDENSADOS INTERMEDIOS**

Correspondiente al periodo de tres meses iniciado el 1 de julio de 2022 y finalizado el 30 de septiembre de 2022, presentado en forma comparativa (valores en pesos)

	<u>30/09/2022</u>	<u>30/06/2022</u>
Impuesto a las ganancias corriente	(101.231.054)	(70.172.122)
Impuesto a las ganancias diferido	(26.880.567)	(23.596.005)
Totales	<u>(128.111.621)</u>	<u>(93.768.127)</u>

El cargo por impuesto a las ganancias del ejercicio difiere del resultado que surge de aplicar la tasa de impuesto al resultado antes de impuestos, como consecuencia de los siguientes:

	<u>30/09/2022</u>	<u>30/06/2022</u>
Resultado antes de impuesto a las ganancias	212.840.637	267.290.465
Tasa vigente	35%	35%
Impuesto a las ganancias	<u>(74.494.223)</u>	<u>(93.551.663)</u>
Ajuste por inflación impositivo	55.905.257	29.384.325
Diferencia de DDJJ	(1.111.903)	-
Ajuste por cambio de tasa	-	-
Resultado inversiones permanentes	(18.661.073)	(10.132.894)
Diferencias permanentes a la tasa del impuesto	(89.749.679)	(19.467.895)
Cargo por Impuesto a las ganancias	<u>(128.111.621)</u>	<u>(93.768.127)</u>

	<u>30/09/2022</u>	<u>30/06/2022</u>
Al inicio del período/ejercicio	(14.965.862)	8.630.142
Crédito por impuesto diferido del período/ejercicio a tasa vigente del impuesto.	16.867.016	7.277.030
Efecto de diferencia de conversión	(43.747.583)	(33.001.196)
Imputado a otros resultados integrales	-	2.128.162
Al cierre del período/ejercicio	<u>(41.846.429)</u>	<u>(14.965.862)</u>

(a) Periodo finalizado el 30 de septiembre de 2022

La composición del activo diferido se detalla en el siguiente cuadro:

	<u>Al inicio del ejercicio</u>	<u>Crédito (cargo) por impuesto diferido</u>	<u>Diferencia por conversión</u>	<u>Al cierre del ejercicio</u>
Créditos por ventas	38.090.462	2.956.378	6.729.731	47.776.571
Ajuste por inflación impositivo	8.220.089	(4.775.522)	1.452.305	4.896.872
Otros pasivos	35.660.006	(1.879.241)	6.300.324	40.081.089
Total de Activos por impuesto diferido	<u>81.970.557</u>	<u>(3.698.385)</u>	<u>14.482.360</u>	<u>92.754.532</u>

La composición del pasivo diferido se detalla en el siguiente cuadro:

	<u>Al inicio del ejercicio</u>	<u>Crédito (cargo) por impuesto</u>	<u>Diferencia por conversión</u>	<u>Al cierre del ejercicio</u>
Propiedades, planta y equipos	(70.130.370)	(1.864.600)	(8.641.477)	(80.636.447)
Inventarios	662.297	10.642.257	(21.167.687)	(9.863.133)
Otros	(27.468.346)	11.787.744	(28.420.779)	(44.101.381)
Total de Pasivos por impuesto diferido	<u>(96.936.419)</u>	<u>20.565.401</u>	<u>(58.229.943)</u>	<u>(134.600.961)</u>

Véase nuestro informe de fecha
10 de septiembre de 2022

PRICE WATERHOUSE & CO.
S.R.L.

(Socio)

C.P.C.E.C.A.B.A. T° 1 F° 17
Dr. Jorge F. Zabaleta
Contador Público (UB)
C.P.C.E.C.A.B.A. T° 261 F° 5



Alberto Romano
Comisión fiscalizadora



Ricardo Yapur
Presidente

INSUMOS AGROQUÍMICOS S.A.**NOTAS A LOS ESTADOS FINANCIEROS SEPARADOS CONDENSADOS INTERMEDIOS**

Correspondiente al periodo de tres meses iniciado el 1 de julio de 2022 y finalizado el 30 de septiembre de 2022, presentado en forma comparativa (valores en pesos)

(b) Ejercicio finalizado el 30 de junio de 2022

La composición del activo diferido se detalla en el siguiente cuadro:

	Al inicio del ejercicio	Crédito (cargo) por impuesto diferido	Diferencia por conversión	Al cierre del ejercicio
Créditos por ventas	36.431.086	(3.015.745)	4.675.121	38.090.462
Ajuste por inflación impositivo	11.210.980	(4.429.572)	1.438.681	8.220.089
Otros pasivos	31.790.724	(210.351)	4.079.633	35.660.006
Total de Activos por impuesto diferido	79.432.790	(7.655.668)	10.193.435	81.970.557

La composición del pasivo diferido se detalla en el siguiente cuadro:

	Al inicio del ejercicio	Cargo por impuesto diferido	Imputado en patrimonio (Otros resultados integrales)	Diferencia por conversión	Al cierre del ejercicio
Propiedades, planta y equipos	(58.537.201)	1.963.258	2.128.162	(15.684.589)	(70.130.370)
Inventarios	(404.464)	(1.118.572)	-	2.185.333	662.297
Otros	(11.860.983)	14.088.012	-	(29.695.375)	(27.468.346)
Total de Pasivos por impuesto diferido	(70.802.648)	14.932.698	2.128.162	(43.194.631)	(96.936.419)

23. Provisiones y provisiones deducidas del activo o incluidas en el pasivo**(a) Periodo finalizado el 30 de septiembre de 2022**

Concepto	Saldo al 30/06/2022	Aumentos	Utilizaciones	Diferencia por conversión	Recuperos	Saldo al 30/09/2022
Provisión para contingencias	100.498.416	12.019.184	-	-	-	112.517.600
Provisión para deudores incobrables	115.938.944	7.190.784	-	20.483.749	-	143.613.477
Provisión para por desvalorización de inventarios	1.038.499	2.713.062	(2.439.277)	183.480	-	1.495.764

(b) Ejercicio finalizado el 30 de junio de 2022

Concepto	Saldo al 31/03/2022	Aumentos	Utilizaciones	Diferencia por conversión	Recuperos	Saldo al 30/06/2022
Provisión para contingencias	92.645.616	9.133.753	-	(1.280.953)	-	100.498.416
Provisión para deudores incobrables	114.282.894	-	-	14.665.672	(13.009.622)	115.938.944
Provisión para por desvalorización de inventarios	368.111	763.529	-	(93.141)	-	1.038.499

24. Activos gravados y bienes de disponibilidad restringida

Al cierre del periodo finalizado el 30 de septiembre de 2022 la Sociedad, mantiene inversiones en Bonos del Estado Nacional los cuales han sido caucionados en garantía de préstamos financieros obtenidos. Los mencionados bonos se exponen en el rubro Otros activos financieros no corrientes.

Detalle	Valor del activo	Tipo de deuda
Bonos del tesoro	54.905.897	Bancaía
Total	54.905.897	

Véase nuestro informe de fecha
10 de septiembre de 2022

PRICE WATERHOUSE & CO.
S.R.L.

(Socio)

C.P.C.E.C.A.B.A. T° 1 F° 17
Dr. Jorge F. Zabaleta
Contador Público (UB)
C.P.C.E.C.A.B.A. T° 261 F° 5



Alberto Romano
Comisión fiscalizadora



Ricardo Yapur
Presidente

INSUMOS AGROQUÍMICOS S.A.**NOTAS A LOS ESTADOS FINANCIEROS SEPARADOS CONDENSADOS INTERMEDIOS**

Correspondiente al periodo de tres meses iniciado el 1 de julio de 2022 y finalizado el 30 de septiembre de 2022, presentado en forma comparativa (valores en pesos)

25. Información adicional sobre el Estado de flujos de efectivo

A efectos del estado de flujo de efectivo, el efectivo y equivalentes de efectivo incluyen:

	<u>30/09/2022</u>	<u>30/06/2022</u>
Efectivo y equivalentes de efectivo	15.819.653	28.122.754
Efectivo y equivalentes de efectivo neto de descubiertos bancarios	<u>15.819.653</u>	<u>28.122.754</u>

Al 30 de septiembre de 2022 y 30 de junio de 2022 no se realizaron transacciones significativas de inversión o financiación que no afectaran el efectivo o sus equivalentes.

26. Contingencias, compromisos y restricciones a la distribución de dividendos

Existen procesos administrativos, judiciales y extrajudiciales producto del curso ordinario de los negocios en los cuales es parte la Sociedad. La Sociedad estima que estas causas no generarán un efecto adverso significativo en la condición financiera de la Sociedad, teniendo en cuenta la opinión de los asesores legales y profesionales.

Reserva Legal

En virtud de lo establecido por el artículo 70 de la Ley de Sociedades Comerciales N.º 19.550 toda sociedad debe destinar el 5% de las ganancias netas de cada año a una reserva legal hasta alcanzar el 20% de su capital social ajustado.

Resultados No Asignados por primera adopción de NIIF

De acuerdo a lo dispuesto por la RG 609/12 de la CNV, los resultados no asignados positivos al 30 de junio de 2022 por la adopción de las NIIF se reasignaron a una Reserva Especial, la cual fue aprobada por la Asamblea de Accionistas de fecha 18 de Octubre de 2022, en la cual se consideraron los estados financieros separados y consolidados correspondientes finalizados el 30 de junio de 2022.

La Reserva Especial sólo podrá ser desafectada para su capitalización o para absorber eventuales saldos negativos de la cuenta "Resultados no asignados"

27. Gestión del riesgo financiero**(a) Factores de riesgo financiero**

Las actividades de la Sociedad lo exponen a diversos riesgos financieros: riesgo de mercado (incluyendo el riesgo de cambio, riesgo valor razonable y de flujo de fondos por tasa de interés y riesgos de precios), riesgo de créditos y riesgo de liquidez.

La gestión de riesgo se lleva cabo por la Gerencia de Administración y Finanzas bajo políticas aprobadas por el Directorio. La Gerencia identifica, evalúa y cubre los riesgos financieros en colaboración con las unidades operativas de la Sociedad. El programa de administración de riesgo financiero se focaliza en la imprevisibilidad de los mercados financieros y procura reducir los potenciales efectos adversos en el rendimiento financiero.

(i) Riesgo de mercado*Riesgos asociados con tipos de cambio*

La Sociedad está expuesta a riesgo de tipo de cambio derivado de exposiciones a distintas divisas, principalmente respecto al peso argentino. El riesgo surge de transacciones comerciales y financieras, por lo que variaciones en el tipo de cambio podrían repercutir de manera negativa/positiva en la situación patrimonial y económica de la empresa.

Véase nuestro informe de fecha
10 de septiembre de 2022

PRICE WATERHOUSE & CO.
S.R.L.

(Socio)

C.P.C.E.C.A.B.A. Tº 1 Fº 17
Dr. Jorge F. Zabaleta
Contador Público (UB)
C.P.C.E.C.A.B.A. Tº 261 Fº 5

Alberto Romano
Comisión fiscalizadora

Ricardo Yapur
Presidente

INSUMOS AGROQUÍMICOS S.A.**NOTAS A LOS ESTADOS FINANCIEROS SEPARADOS CONDENSADOS INTERMEDIOS**

Correspondiente al periodo de tres meses iniciado el 1 de julio de 2022 y finalizado el 30 de septiembre de 2022, presentado en forma comparativa (valores en pesos)

La siguiente tabla muestra la exposición monetaria de los instrumentos financieros denominados en moneda extranjera.

(Importe en pesos)	30/09/2022	
	Exposición monetaria neta	
	ARS	Total
Activo	638.150.522	638.150.522
Pasivo	409.872.256	409.872.256
Neto	228.278.266	228.278.266

(Importe en pesos)	30/06/2022	
	Exposición monetaria neta	
	ARS	Total
Activo	821.072.079	821.072.079
Pasivo	263.043.498	263.043.498
Neto	558.028.581	558.028.581

Considerando únicamente esta exposición monetaria neta al 30 de septiembre de 2022, si el peso argentino se fortaleciera o debilitara frente a las diferentes monedas extranjeras, con el resto de las variables constantes, implicaría un impacto positivo o negativo en los resultados integrales como consecuencia de las ganancias o pérdidas por tipo de cambio, variaciones que serían provocadas, principalmente, por los créditos por venta en moneda extranjera y las deudas comerciales, bancarias y financieras en moneda extranjera. La Sociedad estima que el impacto de un movimiento de un 30% favorable/desfavorable de los principales tipos de cambio (manteniendo el resto de las variables constantes) arrojarían los siguientes resultados:

Variación del tipo de cambio	Probable	
	(-) 30%	(+) 30%
Impacto en resultados	(68.483.480)	68.483.480

La Sociedad registra Créditos por ventas y otras cuentas por cobrar en moneda peso, por el valor de \$ 469.612.650 y \$ 410.315.392 al 30 de septiembre de 2022 y 30 de junio de 2022, respectivamente, para los cuales existe un riesgo de exposición al tipo de cambio que podría repercutir de manera negativa/positiva en la situación patrimonial y económica de la empresa.

Riesgos asociados con tasas de interés en los flujos de efectivo y en el valor razonable

La Sociedad gestiona su exposición a la volatilidad de las tasas de interés a través de alternativas financieras. Los préstamos tomados a tasa variable exponen a la Sociedad al riesgo de incremento de los gastos por intereses en el caso de aumento en el mercado de las tasas de interés, mientras que el préstamo tomado a tasa fija expone a la Sociedad a una variación en su valor razonable. La política general de la Sociedad es mantener un adecuado equilibrio entre los instrumentos expuestos a tasa fija y a tasa variable, excluyendo los descubiertos bancarios, que pueda ser modificado considerando las condiciones de mercado de largo plazo.

La Sociedad ha obtenido financiamiento mediante préstamos a largo plazo cuyo vencimiento se efectivizan en tiempo y forma. Opera principalmente con créditos bancarios y crédito por parte de sus sociedades accionistas.

A continuación, se expone la composición de deudas de la Sociedad convertida a pesos al 30 de septiembre de 2022.

Tipo de Deuda	Tasa de Interés	Denominada en pesos	Denominada en dólares	Total	Porcentaje	
Corto plazo	Fija	2.819.160	649.834.327	652.653.487	100%	100%
Total corto plazo		2.819.160	649.834.327	652.653.487		
Largo plazo	Fija	-	-	-	0%	0%
Total largo plazo		-	-	-		

Véase nuestro informe de fecha
10 de septiembre de 2022

PRICE WATERHOUSE & CO.
S.R.L.

(Socio)

C.P.C.E.C.A.B.A. T° 1 F° 17
Dr. Jorge F. Zabaleta
Contador Público (UB)
C.P.C.E.C.A.B.A. T° 261 F° 5

Alberto Romano
Comisión fiscalizadora

Ricardo Yapur
Presidente

INSUMOS AGROQUÍMICOS S.A.**NOTAS A LOS ESTADOS FINANCIEROS SEPARADOS CONDENSADOS INTERMEDIOS**

Correspondiente al periodo de tres meses iniciado el 1 de julio de 2022 y finalizado el 30 de septiembre de 2022, presentado en forma comparativa (valores en pesos)

(ii) Riesgo de liquidez

La Dirección mantiene suficiente efectivo y facilidades crediticias para financiar niveles normales de operaciones y monitorea los pronósticos de liquidez de las reservas de la Sociedad en función de los flujos de caja esperados. La proyección del flujo de efectivos de la Sociedad es llevada a cabo por la Gerencia de Administración y Finanzas, la cual realiza un seguimiento de las necesidades de liquidez de la Sociedad con el fin de asegurar que cuenta con suficientes recursos para cumplir las necesidades operativas. Estas proyecciones tienen en cuenta los planes de financiación de deuda de la Sociedad el cumplimiento con los objetivos internos, y, en caso de ser de aplicación, los requisitos regulatorios y legales externos o internos.

El siguiente cuadro resume en grupos de vencimiento pertinentes basado en el período remanente las deudas bancarias y financieras a la fecha del Estado de Situación Financiera, con respecto a la fecha de vencimiento establecida por contrato. Las cifras expuestas en la tabla son los flujos contractuales no descontados de fondos.

Al 30 de septiembre de 2022	Menos de 3 meses	Entre 3 meses y 1 año	Más de 1 año	Total
Deudas financieras	169.166.240	483.487.247	-	652.653.487
Deudas comerciales y otras cuentas por pagar (1)	1.896.356.910	2.088.679.364	-	3.985.036.274
Total al 30 de septiembre de 2022	2.065.523.150	2.572.166.611	-	4.637.689.761

Al 30 de junio de 2022	Menos de 3 meses	Entre 3 meses y 1 año	Más de 1 año	Total
Deudas financieras	82.893.197	380.863.018	-	516.154.089
Deudas comerciales y otras cuentas por pagar (1)	1.136.268.920	1.790.319.993	-	2.926.588.913
Total al 30 de junio de 2022	1.219.162.117	2.171.183.011	-	3.442.743.002

(1) El análisis de vencimientos aplica sólo a los instrumentos financieros y por lo tanto los pasivos no financieros no están incluidos.

La Sociedad cuenta al 30 de septiembre de 2022 con las provisiones necesarias para hacer frente a sus egresos operativos.

Los objetivos de la Sociedad a la hora de gestionar el capital son salvaguardar la capacidad del mismo, mantener una estructura óptima, para reducir el costo financiero y de esa manera contribuir al rendimiento del capital invertido.

La Sociedad monitorea el rendimiento del capital en base a índices de rendimiento sobre capital invertido y rendimiento sobre activos, a su vez, se utiliza el índice de apalancamiento con el fin de analizar la evolución de la exposición del capital propio.

La Sociedad no está sujeta a requerimientos externos de capital

(b) Instrumentos financieros por categoría y nivel de jerarquía de valor razonable

Los siguientes cuadros muestran, para los activos y pasivos financieros registrados al 30 de septiembre de 2022 y 30 de junio de 2022

Véase nuestro informe de fecha
10 de septiembre de 2022

PRICE WATERHOUSE & CO.
S.R.L.

(Socio)

C.P.C.E.C.A.B.A. T° 1 F° 17
Dr. Jorge F. Zabaleta
Contador Público (UB)
C.P.C.E.C.A.B.A. T° 261 F° 5



Alberto Romano
Comisión fiscalizadora



Ricardo Yapur
Presidente

INSUMOS AGROQUÍMICOS S.A.**NOTAS A LOS ESTADOS FINANCIEROS SEPARADOS CONDENSADOS INTERMEDIOS**

Correspondiente al periodo de tres meses iniciado el 1 de julio de 2022 y finalizado el 30 de septiembre de 2022, presentado en forma comparativa (valores en pesos)

Costo amortizado	30/09/2022	30/06/2022
<i>(1) Activos según Estado de Situación Financiera</i>		
Créditos por venta y otras cuentas por cobrar (Nota 11)	2.484.575.511	1.711.243.158
Efectivo y equivalentes de efectivo (Nota 12)	15.819.653	28.122.754
Otros activos financieros	360.159.028	545.588.314
Total	2.860.554.192	2.284.954.226

Costo Amortizado	30/09/2022	30/06/2022
<i>(1) Pasivos según Estado de Situación Financiera</i>		
Deudas comerciales y otras cuentas por pagar (Nota 15)	3.985.036.274	2.926.588.913
Deudas bancarias y financieras (Nota 13)	652.653.487	516.154.089
Total	4.637.689.761	3.442.743.002

(1) Solo incluye activos financieros alcanzados por la NIIF 7.

28. Cumplimiento de las Disposiciones de la RG N.º 629/2014 CNV

En cumplimiento de la Resolución General N.º 629/2014 y su complementaria N.º 632/2014 de la Comisión Nacional de Valores (CNV), informamos que los libros de comercio, los libros societarios, y los registros contables, así como la documentación respaldatoria se encuentran en la sede inscripta de Avenida Santa Fe 1731- 3ro 12, Ciudad Autónoma de Buenos Aires.

29. Hechos posteriores a la fecha de los estados financieros

No se han producido hechos, situaciones o circunstancias con posterioridad al 30 de septiembre de 2022 que no sean de público conocimiento, que incidan o puedan incidir significativamente sobre la situación patrimonial, económica o financiera de la Sociedad.

Véase nuestro informe de fecha
10 de septiembre de 2022

PRICE WATERHOUSE & CO.
S.R.L.

(Socio)

C.P.C.E.C.A.B.A. Tº 1 Fº 17
Dr. Jorge F. Zabaleta
Contador Público (UB)
C.P.C.E.C.A.B.A. Tº 261 Fº 5

Alberto Romano
Comisión fiscalizadora

Ricardo Yapur
Presidente



INFORME DE REVISIÓN SOBRE ESTADOS FINANCIEROS SEPARADOS CONDENSADOS INTERMEDIOS

A los Señores Accionistas, Presidente y Directores de
Insumos Agroquímicos S.A.
Domicilio legal: Avenida Santa Fe 1731 – piso 3 oficina 12
Ciudad Autónoma de Buenos Aires
C.U.I.T. N°:30-70809028-6

Informe sobre los estados financieros

Hemos revisado los estados financieros separados condensados intermedios adjuntos de Insumos Agroquímicos S.A. (en adelante “la Sociedad”) que comprenden el estado de situación financiera separado al 30 de septiembre de 2022, los estados separados del resultado integral por el período de tres meses finalizados el 30 de septiembre de 2022, de cambios en el patrimonio y de flujos de efectivo para el período de tres meses finalizado el 30 de septiembre de 2022 y notas explicativas seleccionadas.

Los saldos y otra información correspondientes al ejercicio irregular finalizado el 30 de junio de 2022 y al periodo intermedio finalizado el 30 de septiembre de 2022, son parte integrante de los estados financieros mencionados precedentemente y por lo tanto deberán ser considerados en relación con esos estados financieros.

Responsabilidad de la Dirección

El Directorio de la Sociedad es responsable de la preparación y presentación de los estados financieros de acuerdo con las Normas Internacionales de Información Financiera, adoptadas por la Federación Argentina de Consejos Profesionales de Ciencias Económicas (FACPCE) como normas contables profesionales e incorporadas por la Comisión Nacional de Valores (CNV) a su normativa, tal y como fueron aprobadas por el Consejo de Normas Internacionales de Contabilidad (IASB por sus siglas en inglés) y, por lo tanto, es responsable por la preparación y presentación de los estados financieros separados condensados intermedios mencionados en el primer párrafo de acuerdo con la Norma Internacional de Contabilidad 34 “Información Financiera Intermedia” (NIC 34).

Responsabilidad de los auditores

Nuestra revisión se limitó a la aplicación de los procedimientos establecidos en la Norma Internacional de Encargos de Revisión NIER 2410 “Revisión de información financiera intermedia desarrollada por el auditor independiente de la entidad”, la cual fue adoptada como norma de revisión en Argentina mediante la Resolución Técnica N° 33 de FACPCE tal y como fue aprobada por el Consejo de Normas Internacionales de Auditoría y Aseguramiento (IAASB por sus siglas en inglés). Una revisión de información financiera intermedia consiste en la realización de indagaciones al personal de la Sociedad responsable de la preparación de la información incluida en los estados financieros separados condensados intermedios y en la realización de procedimientos analíticos y otros procedimientos de revisión. El alcance de esta revisión es sustancialmente inferior al de un examen de auditoría realizado de acuerdo con las normas internacionales de auditoría, en consecuencia, una revisión



no nos permite obtener seguridad de que tomaremos conocimiento sobre todos los temas significativos que podrían identificarse en una auditoría. Por lo tanto, no expresamos una opinión de auditoría sobre la situación financiera separada, el resultado integral separado y el flujo de efectivo separado de la Sociedad.

Conclusión

Sobre la base de nuestra revisión, nada ha llamado nuestra atención que nos hiciera pensar que los estados financieros separados condensados intermedios mencionados en el primer párrafo del presente informe, no están preparados, en todos sus aspectos significativos, de conformidad con la Norma Internacional de Contabilidad 34.

Informe sobre cumplimiento de disposiciones vigentes

En cumplimiento de disposiciones vigentes informamos, respecto de Insumos Agroquímicos S.A., que:

- a) los estados financieros separados condensados intermedios de Insumos Agroquímicos S.A. surgen de registros contables llevados en sus aspectos formales de conformidad con normas legales, y cumplen, en lo que es materia de nuestra competencia, con lo dispuesto en la Ley General de Sociedades y en las resoluciones pertinentes de la Comisión Nacional de Valores, excepto en cuanto a la transcripción de los mismos al libro Inventarios y Balances;
- b) al 30 de septiembre de 2022 la deuda devengada a favor del Sistema Integrado Previsional Argentino de Insumos Agroquímicos S.A. que surge de los registros contables de la Sociedad ascendía a \$ 3.847.960, no siendo exigible a dicha fecha;
- c) hemos aplicado los procedimientos sobre prevención de lavado de activos y financiación del terrorismo para Insumos Agroquímicos S.A. previstos en las correspondientes normas profesionales emitidas por el Consejo Profesional de Ciencias Económicas de la Ciudad Autónoma de Buenos Aires.

Ciudad Autónoma de Buenos Aires, 10 de noviembre de 2022

PRICE WATERHOUSE & CO. S.R.L.

(Socio)

C.P.C.E.C.A.B.A. T°1 F°17
Dr. Jorge F. Zabaleta
Contador Público (UB)
C.P.C.E.C.A.B.A. T° 261 F° 5

INFORME DE LA COMISIÓN FISCALIZADORA

A los Señores Accionistas de
INSUMOS AGROQUÍMICOS S.A.
Avenida Santa Fe 1731 – Piso 3 oficina 12
Ciudad Autónoma de Buenos Aires
CUIT N° 30-70809028-6

De nuestra consideración:

1. De acuerdo con lo requerido por el inciso 5° del artículo 294 de la Ley General de Sociedades, hemos efectuado una revisión de los siguientes documentos de INSUMOS AGROQUÍMICOS S.A. (en adelante la “Sociedad”):
 - a) Estado de resultados integrales separado condensado intermedio correspondiente al período iniciado el 1° de julio de 2022 y finalizado el 30 de septiembre de 2022.
 - b) Estado de situación financiera separado condensado intermedio al 30 de septiembre de 2022.
 - c) Estado de cambios en el patrimonio separado condensado intermedio correspondiente al período iniciado el 1° de julio de 2022 y finalizado el 30 de septiembre de 2022.
 - d) Estado de flujos de efectivo separado condensado intermedio correspondiente al período iniciado el 1° de julio de 2022 y finalizado el 30 de septiembre de 2022.
 - e) Notas a los estados financieros separados condensados intermedios.

Los documentos revisados son responsabilidad del Directorio de la Sociedad en ejercicio de sus funciones exclusivas. Nuestra responsabilidad respecto de tales documentos se limita a controlar su legalidad basada en el trabajo mencionado en el párrafo 2.

2. Para realizar nuestra tarea sobre los documentos detallados en los ítems 1.a) a 1.e) precedentes, hemos tenido en cuenta la revisión efectuada por los auditores externos, Price Waterhouse & Co. S.R.L., quienes llevaron a cabo su tarea y emitieron su informe de fecha 10 de noviembre de 2022 de conformidad con las Normas Internacionales de Encargos de Revisión NIER N° 2410 “Revisión de información financiera intermedia desarrollada por el auditor independiente de la entidad”, la cual fue adoptada como norma de revisión en la República Argentina por la Federación Argentina de Consejos Profesionales de Ciencias Económicas mediante la Resolución Técnica N° 33 y sus respectivas circulares de adopción. Nuestra tarea se circunscribió a la información significativa contenida en los documentos revisados, a verificar su congruencia con la información sobre las decisiones societarias expuestas en actas y la adecuación de dichas decisiones a la ley y los estatutos, en lo relativo a sus aspectos formales y documentales. No hemos efectuado control de gestión alguno y, por lo tanto, no hemos evaluado los criterios y decisiones empresarias de las diversas áreas de la Sociedad, dado que estas cuestiones son de responsabilidad exclusiva de su Directorio. La tarea realizada por nuestra parte y el informe de los auditores externos antes mencionado, brindan una base razonable para sustentar nuestra conclusión.
3. Sobre la base de nuestra revisión, nada ha llamado nuestra atención que nos hiciera pensar que los estados financieros separados condensados intermedios mencionados en el párrafo 1. de la Sociedad correspondientes al período finalizado el 30 de septiembre de 2022 no están presentados, en todos sus aspectos significativos, de conformidad con la Norma Internacional de Contabilidad 34.



Dr. Alberto A. Romano
Abogado
Presidente Comisión Fiscalizadora

4. Informamos, además, en cumplimiento de disposiciones legales vigentes, que:

- a) Los estados financieros mencionados en el párrafo 1. se encuentran pendientes de transcripción en el libro Inventarios y Balances y surgen de registros contables llevados en sus aspectos formales de conformidad con las normas legales.
- b) En ejercicio del control de legalidad que nos compete, hemos aplicado durante el período los restantes procedimientos descriptos en el artículo 294 de la Ley General de Sociedades, que consideramos necesarios de acuerdo con las circunstancias, no teniendo observaciones que formular al respecto.

Ciudad Autónoma de Buenos Aires, 10 de noviembre de 2022.



Dr. Alberto A. Romano
Abogado
Presidente Comisión Fiscalizadora



Insumos Agroquímicos S.A.

Avenida Santa Fe 1731- 3ro 12
Ciudad Autónoma de Buenos Aires

Estados Financieros Consolidados Condensados Intermedios correspondientes al período de tres meses iniciado el 1 de julio de 2022 y finalizado el 30 de septiembre de 2022

Insumos Agroquímicos S.A.

Estados Financieros Consolidados Condensados Intermedios

Estados Financieros Consolidados Condensados Intermedios correspondientes al periodo de tres meses iniciado el 1 de julio de 2022 y finalizado el 30 de septiembre de 2022, presentados en forma comparativa.

Contenido

Estados Financieros Consolidados Condensados Intermedios

Estado de Resultados Integrales Consolidado Condensado Intermedio

Estado de Situación Financiera Consolidado Condensado Intermedio

Estado de Cambios en el Patrimonio Consolidado Condensado Intermedio

Estado de Flujos de Efectivo Consolidado Condensado Intermedio

Notas a los Estados Financieros Consolidados Condensados Intermedios

Informe de revisión sobre Estados Financieros Consolidados Condensados Intermedios

Informe de la comisión fiscalizadora

Insumos Agroquímicos S.A.

Estados Financieros Consolidados Condensados Intermedios

correspondientes al período de tres meses iniciado el 1 de julio de 2022 y finalizado el 30 de septiembre del 2022, presentado en forma comparativa

Domicilio legal: Avenida Santa Fe 1731- 3ro 12
Ciudad Autónoma de Buenos Aires

Ejercicio económico N° 22

Actividad principal: Comercialización de productos agroquímicos

Fecha de inscripción en el Registro Público de Comercio:

Del estatuto o contrato social: 27 de septiembre de 2022
De las modificaciones: 30 de Julio 2021 (última)


Número de Registro en la Inspección General de Justicia: 1.710.959

Vencimiento del contrato social: 26 de septiembre de 2101

COMPOSICIÓN DEL CAPITAL SOCIAL					
Acciones				Suscripto \$	Integrado \$
Cantidad	Tipo	Valor Nominal	Votos		
4.500.000	Ordinarias Clase A	0,10	5	450.000	450.000
17.500.000	Ordinarias Clase B	0,10	1	1.750.000	1.750.000
TOTAL				2.200.000	2.200.000

Véase nuestro informe de fecha
10 de septiembre de 2022

PRICE WATERHOUSE & CO.
S.R.L.


(Socio)
C.P.C.E.C.A.B.A. T° 1 F° 17
Dr. Jorge F. Zabaleta
Contador Público (UB)
C.P.C.E.C.A.B.A. T° 261 F° 5



Alberto Romano
Comisión fiscalizadora



Ricardo Yapur
Presidente

INSUMOS AGROQUÍMICOS S.A.**ESTADO DE RESULTADOS INTEGRALES CONSOLIDADO CONDENSADOS INTERMEDIOS**

Correspondiente al periodo de tres meses iniciado el 1 de julio de 2022 y finalizado el 30 de septiembre de 2022, presentado en forma comparativa (valores en pesos)

RESULTADOS	Notas	Periodo de tres meses finalizado el	
		30/09/2022	30/09/2021
Ingresos por ventas	3.1	2.237.571.071	1.100.181.879
Costo de ventas	4	(1.601.705.847)	(731.426.175)
Resultado bruto		635.865.224	368.755.704
Gastos de comercialización	5	(236.750.030)	(140.048.477)
Gastos de administración	6	(62.851.046)	(32.996.281)
Otros ingresos y egresos, netos	7	1.508.270	26.626
Resultado operativo		337.772.418	195.737.572
Resultados financieros netos	8	(124.931.781)	(13.105.081)
Resultado antes de impuesto a las ganancias		212.840.637	182.632.491
Impuesto a las ganancias	21	(128.111.621)	(62.237.290)
Resultado del periodo		84.729.016	120.395.201
Resultado por acción básica y diluida atribuible a accionistas de la Sociedad durante el período (expresada en \$ por acción)		4	5
Otros resultados integrales:			
<i>Partidas que no se clasifican en resultados</i>			
Diferencia por conversión		242.524.261	44.556.854
Otros resultados integrales del periodo		242.524.261	44.556.854
Resultado integral total del periodo		327.253.277	164.952.055

Las notas que se acompañan son parte integrante de estos estados financieros consolidados condensados intermedios.

Véase nuestro informe de fecha
10 de noviembre de 2022

PRICE WATERHOUSE & CO.
S.R.L.

(Socio)

C.P.C.E.C.A.B.A. T°1 F°17
Dr. Jorge F. Zabaleta
Contador Público (UB)
C.P.C.E.C.A.B.A. T° 261 F° 5



Alberto Romano
Comision fiscalizadora



Ricardo Yapur
Presidente

INSUMOS AGROQUÍMICOS S.A.**ESTADO DE SITUACION FINANCIERA CONSOLIDADO CONDENSADO INTERMEDIO**

Correspondiente al periodo de tres meses iniciado el 1 de julio de 2022 y finalizado el 30 de septiembre de 2022, presentado en forma comparativa (valores en pesos)

ACTIVO

ACTIVO NO CORRIENTE	Notas	30/09/2022	30/06/2022
Propiedades, planta y equipos	10	276.008.307	228.886.352
Activos intangibles	11	41.181.159	35.149.774
Activo por impuesto diferido	21	-	-
Otros activos financieros	15	22.627.554	21.806.431
Inversiones en fideicomisos	12	-	-
Impuesto a las ganancias		-	6.459
Total Activo no corriente		339.817.020	285.849.016
ACTIVO CORRIENTE			
Impuesto a las ganancias		6.458	892.092
Créditos por ventas y otras cuentas a cobrar	13	3.770.195.257	2.797.359.249
Inventarios	14	2.698.427.611	1.742.182.244
Otros activos financieros	15	210.535.123	418.333.095
Efectivo y equivalentes de efectivo	16	15.951.901	28.432.682
Total del Activo corriente		6.695.116.350	4.987.199.362
Total del Activo		7.034.933.370	5.273.048.378

PATRIMONIO

Capital social		2.200.000	2.200.000
Ganancias reservadas y otros componentes del patrimonio		1.150.700.924	877.396.130
Total Patrimonio		1.152.900.924	879.596.130

PASIVO

PASIVO NO CORRIENTE			
Deudas bancarias y financieras	18	-	379.546.803
Pasivo por impuesto diferido	21	41.846.429	14.965.862
Provisión por contingencias	22	112.517.600	100.498.416
Total Pasivo no corriente		154.364.029	495.011.081
PASIVO CORRIENTE			
Deudas comerciales y otras cuentas por pagar	18	3.990.391.581	2.932.528.961
Remuneraciones y cargas sociales	19	73.849.210	82.667.453
Impuesto a las ganancias a pagar		48.876.628	-
Anticipo de clientes		128.526.144	41.516.926
Deudas bancarias y financieras	17	1.486.024.854	841.727.827
Total Pasivo corriente		5.727.668.417	3.898.441.167
Total del Pasivo		5.882.032.446	4.393.452.248
Total del Patrimonio y del Pasivo		7.034.933.370	5.273.048.378

Las notas que se acompañan son parte integrante de estos estados financieros consolidados condensados intermedios.

Véase nuestro informe de fecha
10 de noviembre de 2022PRICE WATERHOUSE & CO.
S.R.L.

(Socio)

C.P.C.E.C.A.B.A. T°1 F°17
Dr. Jorge F. Zabaleta
Contador Público (UB)
C.P.C.E.C.A.B.A. T° 261 F° 5Alberto Romano
Comision fiscalizadoraRicardo Yapur
Presidente

INSUMOS AGROQUÍMICOS S.A.**ESTADO DE CAMBIOS EN EL PATRIMONIO CONSOLIDADO CONDENSADO INTERMEDIO**

Correspondiente al periodo de tres meses iniciado el 1 de julio de 2022 y finalizado el 30 de septiembre de 2022, presentado en forma comparativa (valores en pesos)

Concepto	Capital social (Nota 1)	Prima de emisión	Reserva legal	Reserva Facultativa	Reserva revaluó técnico	Resultado por conversion	Reserva aplicación NIIF	Resultados no asignados	Total
Saldos al 1° de abril de 2021	2.200.000	1.300.000	12.247.750	141.136.826		5.824.652	189.503.489	69.883.894	422.096.611
Resultado del periodo iniciado el 1° de abril de 2021 y finalizado el 30 de junio de 2021	-	-	-	-	-	-	-	(27.442.414)	(27.442.414)
Otros resultados integrales	-	-	-	-	-	19.554.293	-	-	19.554.293
Saldos al 30 de junio de 2021	2.200.000	1.300.000	12.247.750	141.136.826	-	25.378.945	189.503.489	42.441.480	414.208.490
Asamblea N° 28 del 30/07/2021									
Incremento de reserva facultativa	-	-	-	48.918.511	-	-	-	(48.918.511)	-
Dividendos en efectivo	-	-	-	-	-	-	-	(20.965.076)	(20.965.076)
Resultado del periodo iniciado el 1° de julio de 2021 y finalizado el 30 de septiembre de 2021	-	-	-	-	-	-	-	120.395.201	120.395.201
Otros resultados integrales	-	-	-	-	-	44.556.854	-	-	44.556.854
Saldos al 30 de septiembre de 2021	2.200.000	1.300.000	12.247.750	190.055.337	-	69.935.799	189.503.489	92.953.094	558.195.469
Saldos al 30 de junio de 2022	2.200.000	1.300.000	12.247.750	190.055.337	3.952.172	256.183.662	189.503.489	224.153.720	879.596.130
Asamblea N° 29 del 13/07/2022									
Incremento de reserva facultativa	-	-	-	125.879.799	-	-	-	(125.879.799)	-
Dividendos en efectivo	-	-	-	-	-	-	-	(53.948.483)	(53.948.483)
Resultado del periodo iniciado el 1° de julio de 2022 y finalizado el 30 de septiembre de 2022	-	-	-	-	-	-	-	84.729.016	84.729.016
Otros resultados integrales	-	-	-	-	-	242.524.261	-	-	242.524.261
Saldos al 30 de septiembre de 2022	2.200.000	1.300.000	12.247.750	315.935.136	3.952.172	498.707.923	189.503.489	129.054.454	1.152.900.924

Las notas que se acompañan son parte integrante de estos estados financieros consolidados condensados intermedios.

Véase nuestro informe de fecha
10 noviembre de 2022

PRICE WATERHOUSE & CO. S.R.L.

(Socio)

C.P.C.E.C.A.B.A.T°1 F°17
Dr. Jorge F. Zabaleta
Contador Público (UB)
C.P.C.E.C.A.B.A. T° 261 F° 5Alberto Romano
Por comision fiscalizadoraRicardo Yapur
Presidente

INSUMOS AGROQUÍMICOS S.A.**ESTADO DE FLUJOS DE EFECTIVO CONSOLIDADO CONDENSADO INTERMEDIO**

Correspondiente al periodo de tres meses iniciado el 1 de julio de 2022 y finalizado el 30 de septiembre de 2022, presentado en forma comparativa (valores en pesos)


	<u>30/09/2022</u>	<u>30/09/2021</u>
Flujos de las actividades operativas		
Resultado del periodo	84.729.016	120.395.201
Más (menos) partidas que no representan egresos (ingresos) de efectivo:		
Impuesto a las ganancias	128.111.621	62.237.290
Depreciación de Propiedades, planta y equipos	5.476.496	4.683.371
Amortización intangibles	1.552.634	1.351.157
Resultado financieros netos	62.690.477	13.105.081
Desvalorización de bienes de cambio	2.713.062	-
Previsión para contingencias	12.019.184	1.165.720
Desvalorización de créditos por ventas	7.263.117	10.074.174
VARIACIONES EN ACTIVOS Y PASIVOS OPERATIVOS		
Aumento de inventarios	(890.213.407)	(475.517.009)
Aumento de créditos operativos	(694.195.001)	(617.354.239)
Aumento de deudas operativas	938.960.013	445.964.232
Disminución de deudas fiscales	(47.773.144)	(60.494.412)
Disminución/ (Aumento) de Remuneraciones y Cargas Sociales	(8.186.088)	13.265.049
Aumento /(Disminución) de anticipos de clientes	93.246.663	(22.190.449)
Flujo neto de efectivo y equivalentes de efectivo (utilizado en)/ generado por las actividades operativas	<u>(303.605.357)</u>	<u>(503.314.834)</u>
ACTIVIDADES DE INVERSION		
Adquisiciones de Bienes de Uso	(12.026.788)	3.662.821
Adquisiciones de Intangibles	(1.351.914)	1.032.156
Inversiones en activos financieros	269.569.467	213.176.353
Flujo neto de efectivo utilizado en las actividades de inversión	<u>256.190.765</u>	<u>217.871.330</u>
ACTIVIDADES DE FINANCIACION		
Alta por préstamos	159.540.283	311.631.555
Pago de préstamos	(70.657.989)	(7.903.544)
Pago de dividendos	(53.948.483)	(20.965.076)
Flujo neto de efectivo y equivalentes de efectivo (utilizado en)/ generado en las actividades de financiación	<u>34.933.811</u>	<u>282.762.935</u>
(DISMINUCION) /AUMENTO DEL EFECTIVO Y EQUIVALENTES DE EFECTIVO	<u>(12.480.781)</u>	<u>(2.680.569)</u>
Efectivo y equivalentes de efectivo al inicio del ejercicio	28.432.682	12.864.442
Efectivo y equivalentes de efectivo al cierre del ejercicio	15.951.901	10.183.873
AUMENTO DEL EFECTIVO Y EQUIVALENTES DE EFECTIVO	<u>(12.480.781)</u>	<u>(2.680.569)</u>

Las notas que se acompañan son parte integrante de estos estados financieros consolidados condensados intermedios.

Véase nuestro informe de fecha
10 de noviembre de 2022

PRICE WATERHOUSE & CO. S.R.L.

(Socio)

C.P.C.E.C.A.B.A. T° 1 F° 17
Dr. Jorge F. Zabaleta
Contador Público (UB)
C.P.C.E.C.A.B.A. T° 261 F° 5Alberto Romano
Por comisión fiscalizadoraRicardo Yapur
Presidente

INSUMOS AGROQUÍMICOS S.A.

NOTAS A LOS ESTADOS FINANCIEROS CONSOLIDADOS CONDENSADOS INTERMEDIOS

Correspondiente al periodo de tres meses iniciado el 1 de julio de 2022 y finalizado el 30 de septiembre de 2022, presentado en forma comparativa (valores en pesos)

Contenido de las notas a los estados financieros

1. Información general
2. Políticas contables y bases de preparación
3. Información por segmentos
4. Costo de ventas
5. Gastos de comercialización
6. Gastos de administración
7. Otros ingresos y egresos, netos
8. Resultado financieros netos
9. Resultado por acción
10. Propiedades, planta y equipos
11. Activos intangibles
12. Inversiones en fideicomisos
13. Créditos por ventas y otras cuentas por cobrar
14. Inventarios
15. Otros activos financieros
16. Efectivo y equivalentes de efectivo
17. Deudas bancarias y financieras
18. Deudas comerciales y otras cuentas por pagar
19. Remuneraciones y cargas sociales
20. Saldos y operaciones con partes relacionadas
21. Impuesto a las ganancias
22. Provisiones y provisiones deducidas del activo o incluidas en el pasivo
23. Activos gravados y bienes de disponibilidad restringida
24. Información adicional sobre el Estado de flujos de efectivo
25. Contingencias, compromisos y restricciones a la distribución de dividendos
26. Gestión del riesgo financiero
27. Cumplimiento de las Disposiciones de la RG N.º 629/2014 CNV
28. Hechos posteriores a la fecha de los estados financieros

Véase nuestro informe de fecha
10 de noviembre de 2022

PRICE WATERHOUSE & CO. S.R.L.

(Socio)

C.P.C.E.C.A.B.A. T°1 F°17
Dr. Jorge F. Zabaleta
Contador Público (UB)
C.P.C.E.C.A.B.A. T° 261 F° 5

Alberto Romano
Por comisión fiscalizadora

Ricardo Yapur
Presidente

INSUMOS AGROQUÍMICOS S.A.

NOTAS A LOS ESTADOS FINANCIEROS CONSOLIDADOS CONDENSADOS INTERMEDIOS

Correspondiente al periodo de tres meses iniciado el 1 de julio de 2022 y finalizado el 30 de septiembre de 2022, presentado en forma comparativa (valores en pesos)

1. Información general

La Sociedad Insumos Agroquímicos S.A. (en adelante la "Compañía", la "Sociedad" o "Insuagro") fue constituida el 20 de Octubre de 2002.

Insumos Agroquímicos S.A. ha iniciado sus actividades operativas en Octubre de 2002 las cuales consisten en la comercialización de productos agroquímicos.

El 9 de abril de 2021, la sociedad Rasa Holding LLC (en adelante "Rasa" o "Rasa Holding"), sociedad controlada por el Grupo Bioceres Crop Solutions Corp., adquirió 8.272.610 acciones clase B y 2.749.390 acciones clase A de la Compañía que representaban el 50,1% del capital social y el 55,05% de los votos.

Las Acciones Clase B se encontraban listadas en Bolsa y Mercados Argentinos S.A. ("BYMA") dentro del panel PYME y por disposición de la Ley de Mercados de Capitales (LMC), Rasa Holding se vio obligada a formular una oferta pública de adquisición ("OPA") a los tenedores de dichas acciones debido a la toma de control.

Como resultado de lo anterior, el 5 de agosto de 2021, Rasa Holding adquirió mediante la oferta pública de adquisición obligatoria (OPA) la cantidad de 2.467.990 acciones ordinarias Clase B, con derecho a un voto por acción, por lo que la tenencia de RASA a la fecha de los presentes estados financieros asciende al 61,32% del capital social y el 61,22% de los votos.

2. Políticas contables y bases de preparación

Las principales políticas contables aplicadas en la preparación de los presentes Estados Financieros Consolidados Condensados Intermedios se encuentran descriptas en la nota 2 de los Estados Financieros Consolidados auditados por el ejercicio finalizado el 30 de junio de 2022.

2.1 Base de preparación

La Comisión Nacional de Valores (CNV), en el Título IV "Régimen Informativo Periódico"- Capítulo III "Normas relativas a la forma de presentación y criterios de valuación de los estados financieros" - Artículo 1, de sus normas, ha establecido la aplicación de la Resolución Técnica N.º 26 (RT 26) de la Federación Argentina de Consejos Profesionales de Ciencias Económicas (FACPCE) y sus modificatorias, que adopta a las Normas Internacionales de Información Financiera (NIIF o IFRS por sus siglas en inglés), emitidas por el Consejo de Normas Internacionales de Contabilidad (IASB por sus siglas en inglés), para ciertas entidades incluidas en el régimen de oferta pública de la Ley N.º 17.811, ya sea por su capital o por sus obligaciones negociables, o que hayan solicitado autorización para estar incluidas en el citado régimen.

Adicionalmente, se ha incluido la información requerida por la CNV indicada en el artículo 1º, Capítulo III, Título IV de la RG N°622/13. De acuerdo a la RG 873/20 de CNV, se optó por la revelación de la información de las entidades sobre las cuales se ejerce control, control conjunto o influencia significativa en notas a los presentes estados financieros.

La Compañía adoptó las Normas Internacionales de Información Financiera a partir del ejercicio fiscal irregular de tres meses que comenzó el 1 de abril de 2022 y finalizó el 30 de junio de 2022. Consecuentemente, la fecha de transición de la Compañía para la adopción de IFRS fue el 1 de abril de 2021. La fecha de transición fue seleccionada de acuerdo con IFRS 1 "Adopción por primera vez de las Normas Internacionales de Información Financiera".

Los estados financieros consolidados condensados intermedios se expresan en pesos argentinos (\$ o "ARS", indistintamente), sin centavos.

En la preparación de estos estados financieros consolidados condensados de período intermedio la Sociedad ha aplicado las bases de presentación, las políticas contables, y los juicios, estimaciones y supuestos contables significativos descriptos en los estados financieros anuales correspondientes al 30 de junio de 2022.

Los saldos al 30 de junio de 2022, que se exponen en estos estados financieros condensados intermedios a efectos comparativos, surgen de los estados financieros a dicha fecha. Debido a que la Compañía cambió su cierre de ejercicio del 31 de marzo al 30 de junio en el ejercicio 2022, las cifras comparativas correspondientes al periodo de tres meses finalizado el 30 de septiembre de 2021, no surgen de los estados financieros condensados intermedios

Véase nuestro informe de fecha
10 de noviembre de 2022

PRICE WATERHOUSE & CO. S.R.L.

(Socio)

C.F.C.E.C.A.B.A.T°1 F°17
Dr. Jorge F. Zabaleta
Contador Público (UB)
C.P.C.E.C.A.B.A. T° 261 F° 5



Alberto Romano
Por comisión fiscalizadora



Ricardo Yapur
Presidente

INSUMOS AGROQUÍMICOS S.A.

NOTAS A LOS ESTADOS FINANCIEROS CONSOLIDADOS CONDENSADOS INTERMEDIOS

Correspondiente al periodo de tres meses iniciado el 1 de julio de 2022 y finalizado el 30 de septiembre de 2022, presentado en forma comparativa (valores en pesos)

presentados a dicha fecha, ya que los mismos correspen a un período de seis meses. La Compañía efectuó la adecuación de la información financiera para reflejar el cambio en el período intermedio.

Los presentes Estados Financieros Consolidados Condensados han sido aprobados por el Directorio de la Sociedad con fecha 10 de noviembre de 2022.

2.2 Empresa en marcha

A la fecha de los presentes estados financieros consolidados condensados, no existen incertidumbres respecto a sucesos o condiciones que puedan aportar dudas sobre la posibilidad de que la Sociedad siga operando normalmente como empresas en marcha.

2.3 Unidad de Medida

(a) Moneda funcional y de presentación

Las cifras incluidas en los estados financieros correspondientes a la Sociedad fueron medidas utilizando su moneda funcional, es decir, la moneda del ambiente económico primario en el que dicha entidad opera. La Gerencia concluyó que el dólar estadounidense es la moneda funcional de la Compañía a partir del 1 de abril de 2021, fecha de transición de la Compañía para la adopción de NIIF. La Sociedad tomó en cuenta este cambio prospectivamente. Todas las transacciones en monedas distintas de la moneda funcional se consideran "transacciones en moneda extranjera".

Los estados financieros están presentados en pesos argentinos, que es la moneda de presentación de la Sociedad.

(b) Saldos y transacciones en moneda extranjera

Las transacciones en moneda extranjera se convierten a la moneda funcional utilizando los tipos de cambio vigentes en las fechas de las transacciones (o valuación, si se trata de conceptos que deben ser remedidos). Las ganancias y pérdidas por diferencia de cambio resultantes de la liquidación de estas transacciones y de la medición a los tipos de cambio de cierre de los activos y pasivos monetarios denominados en moneda extranjera, se reconocen en el estado de resultados. Las diferencias de cambio relacionadas con préstamos y efectivo y equivalentes de efectivo se presentan en el estado de resultados integral dentro de "ingresos o costos financieros".

(c) Conversión a moneda de presentación de la Sociedad

Los resultados y posición financiera de la Sociedad, se convierten a moneda de presentación de la siguiente manera al cierre de cada período:

- los activos y pasivos son trasladados a los tipos de cambio de cierre;
- los resultados son trasladados a los tipos de cambio transaccionales;
- los resultados por conversión de moneda funcional a moneda de presentación son reconocidos en "Otros resultados integrales".

2.4 Cambios en normas contables

(a) Nuevas normas, modificaciones e interpretaciones que han entrado en vigor a partir del ejercicio iniciado el 1 de julio de 2022 y que no han generado efectos sobre los estados financieros:

Modificaciones a la NIIF 7, NIIF 4 y NIIF 16 – Reforma de la tasa de interés de referencia – Fase 2 (efectivo el 1 de enero de 2021)

Las enmiendas de la Fase 2 abordan los problemas que surgen de la implementación de las reformas, incluido el reemplazo de un punto de referencia por uno alternativo. Las modificaciones de la Fase 2 brindan exenciones temporales adicionales de la aplicación de los requisitos específicos de contabilidad de cobertura de la NIC 39 y la NIIF 9 a las relaciones de cobertura directamente afectadas por la reforma de IBOR.

Véase nuestro informe de fecha
10 de noviembre de 2022

PRICE WATERHOUSE & CO. S.R.L.

(Socio)

C.P.C.E.C.A.B.A.T°1 F°17
Dr. Jorge F. Zabaleta
Contador Público (UB)
C.P.C.E.C.A.B.A.T° 261 F° 5



Alberto Romano
Por comisión fiscalizadora



Ricardo Yapur
Presidente

INSUMOS AGROQUÍMICOS S.A.

NOTAS A LOS ESTADOS FINANCIEROS CONSOLIDADOS CONDENSADOS INTERMEDIOS

Correspondiente al periodo de tres meses iniciado el 1 de julio de 2022 y finalizado el 30 de septiembre de 2022, presentado en forma comparativa (valores en pesos)

Modificaciones a la NIIF 4 Contratos de seguro – aplazamiento de la NIIF 9 (vigente a partir del 1 de enero de 2021)

Estas modificaciones difieren la fecha de aplicación de la NIIF 17 en dos años al 1 de enero de 2023 y cambian la fecha fija de la exención temporal en la NIIF 4 de aplicar la NIIF 9, Instrumento financiero hasta el 1 de enero de 2023.

Modificación de la NIIF 16, “Arrendamientos” – Concesiones de alquiler relacionadas con el Covid-19 Ampliación del expediente práctico (vigente a partir del 1 de abril de 2021)

Como resultado de la pandemia de coronavirus (COVID-19), se han otorgado concesiones de alquiler a los arrendatarios. En mayo de 2020, el IASB publicó una enmienda a la NIIF 16 que proporcionó un recurso práctico opcional para que los arrendatarios evalúen si una concesión de alquiler relacionada con COVID-19 es una modificación del arrendamiento. El 31 de marzo de 2021, el IASB publicó una enmienda adicional para extender la fecha del expediente práctico del 30 de junio de 2021 al 30 de junio de 2022. Los arrendatarios pueden optar por contabilizar dichas concesiones de renta de la misma manera que lo harían si no fueran modificaciones de arrendamiento. En muchos casos, esto resultará en la contabilización de la concesión como pagos de arrendamiento variables en los períodos en los que ocurre el evento o condición que desencadena el pago reducido.

Modificaciones de alcance limitado a la NIIF 3, NIC 16, NIC 37 y mejoras anuales a la NIIF 1, NIIF 9, NIC 41 y NIIF 16:

Las modificaciones a la NIIF 3, 'Combinaciones de negocios' actualizan una referencia en la NIIF 3 al Marco Conceptual para la Información Financiera sin cambiar los requisitos contables para las combinaciones de negocios.

Las modificaciones a la NIC 16, 'Propiedades, planta y equipo' prohíben que una empresa deduzca del costo de propiedad, planta y equipo los montos recibidos por la venta de artículos producidos mientras la empresa está preparando el activo para su uso previsto. En cambio, una empresa reconocerá dichos ingresos por ventas y el costo relacionado en utilidad o pérdida.

Las modificaciones a la NIC 37, 'Provisiones, pasivos contingentes y activos contingentes' especifican qué costos incluye una empresa al evaluar si un contrato generará pérdidas.

Las mejoras anuales realizan modificaciones menores a la NIIF 1, “Adopción por primera vez de las NIIF”, NIIF 9, “Instrumentos financieros”, NIC 41, “Agricultura” y los Ejemplos Ilustrativos que acompañan a la NIIF 16, “Arrendamientos”.

Estas modificaciones tienen vigencia para períodos anuales iniciados a partir del 1° de enero 2022.

(b) Nuevas normas, modificaciones e interpretaciones publicadas que todavía no han entrado en vigor para ejercicios que comiencen a partir de julio 2022 y no han sido adoptadas anticipadamente:

Modificaciones a la NIC 1, Presentación de estados financieros, sobre clasificación de pasivos:

Estas modificaciones de alcance limitado a la NIC 1, “Presentación de estados financieros”, aclaran que los pasivos se clasifican como corrientes o no corrientes, dependiendo de los derechos que existan al final del período sobre el que se informa. La clasificación no se ve afectada por las expectativas de la entidad o los eventos posteriores a la fecha de presentación (por ejemplo, la recepción de una exención o el incumplimiento de un convenio). La modificación también aclara qué significa la NIC 1 cuando se refiere a la “liquidación” de un pasivo. Estas modificaciones tienen vigencia para períodos anuales iniciados a partir del 1° de enero 2024.

Modificaciones de alcance limitado a la NIC 1, Documento de práctica 2 y NIC 8:

Las modificaciones tienen como objetivo mejorar la divulgación de las políticas contables y ayudar a los usuarios de los estados financieros a distinguir entre cambios en las estimaciones contables y cambios en las políticas contables.

Estas modificaciones tienen vigencia para períodos anuales iniciados a partir del 1° de enero 2023.

Modificación a la NIC 12 – impuestos diferidos relacionados con activos y pasivos que surgen de una sola transacción:

Estas modificaciones requieren que las empresas reconozcan impuestos diferidos sobre transacciones que, en el reconocimiento inicial, den lugar a cantidades iguales de diferencias temporarias imponibles y deducibles.

Estas modificaciones tienen vigencia para períodos anuales iniciados a partir del 1° de enero 2023.

Véase nuestro informe de fecha
10 de noviembre de 2022

PRICE WATERHOUSE & CO. S.R.L.

(Socio)

C.P.C.E.C.A.B.A.T°1 F°17
Dr. Jorge F. Zabaleta
Contador Público (UB)
C.P.C.E.C.A.B.A.T° 261 F° 5



Alberto Romano
Por comisión fiscalizadora



Ricardo Yapur
Presidente

INSUMOS AGROQUÍMICOS S.A.

NOTAS A LOS ESTADOS FINANCIEROS CONSOLIDADOS CONDENSADOS INTERMEDIOS

Correspondiente al periodo de tres meses iniciado el 1 de julio de 2022 y finalizado el 30 de septiembre de 2022, presentado en forma comparativa (valores en pesos)

NIIF 17, 'Contratos de seguro', modificada en diciembre de 2021:

Esta norma reemplaza a la NIIF 4, que actualmente permite una amplia variedad de prácticas en la contabilidad de los contratos de seguro. La NIIF 17 cambiará fundamentalmente la contabilidad de todas las entidades que emiten contratos de seguro y contratos de inversión con características de participación discrecional.

Estas modificaciones tienen vigencia para períodos anuales iniciados a partir del 1° de enero 2023.

3. Información por segmentos

La Sociedad desarrolla sus actividades principales a través de los siguientes segmentos:

Protección de cultivos:

El segmento de protección de cultivos incluye principalmente el desarrollo, producción y comercialización de adyuvantes, insecticidas, fungicidas y herbicidas. Los adyuvantes se utilizan en mezclas para facilitar una mayor eficiencia de los productos a aplicar (como fertilizantes y agroquímicos). Los insecticidas y fungicidas pueden reducir significativamente los problemas de enfermedades o insectos durante el período de germinación. Los herbicidas son aplicados para controlar o eliminar malezas.

El segmento actualmente genera ingresos por actividades ordinarias a través de la venta de adyuvantes, insecticidas, fungicidas y herbicidas..

Nutrición de cultivos:

El segmento de nutrición de cultivos se centra principalmente en el comercialización de curasemillas destinados a la protección de las semillas y de las etapas más tempranas los cultivos y de fertilizantes que optimizan la productividad y el rendimiento de los cultivos.

Actualmente el segmento genera ingresos por actividades ordinarias a través de la venta de curasemillas y de fertilizantes.

3.1. Información por segmentos

Se describen a continuación los principales indicadores de cada uno de los segmentos agrupados en base a los parámetros en NIIF 8.

Información por segmentos operativos al 30 de septiembre de 2022

Concepto	Protección de cultivos	Nutrición de cultivos	Totales
Ingresos por ventas	1.844.480.133	393.090.938	2.237.571.071
Costo de ventas	(1.338.475.979)	(263.229.868)	(1.601.705.847)
Resultado bruto	506.004.154	129.861.070	635.865.224
Margen	27%	33%	28%
Total de Inventario (1)	1.844.588.607	49.532.478	1.894.121.085

Información por segmentos operativos al 30 de septiembre de 2021

Concepto	Protección de cultivos	Nutrición de cultivos	Totales
Ingresos por ventas	926.754.167	173.427.712	1.100.181.879
Costo de ventas	(635.792.857)	(95.633.318)	(731.426.175)
Resultado bruto	290.961.310	77.794.394	368.755.704
Margen	31%	45%	34%
Total de Inventario (1)	995.694.567	79.691.355	1.075.385.922

Véase nuestro informe de fecha
10 de noviembre de 2022

PRICE WATERHOUSE & CO. S.R.L.

(Socio)

C.P.C.E.C.A.B.A.T°1 F°17
Dr. Jorge F. Zabaleta
Contador Público (UB)
C.P.C.E.C.A.B.A. T° 261 F° 5

Alberto Romano
Por comisión fiscalizadora

Ricardo Yapur
Presidente

INSUMOS AGROQUÍMICOS S.A.**NOTAS A LOS ESTADOS FINANCIEROS CONSOLIDADOS CONDENSADOS INTERMEDIOS**

Correspondiente al periodo de tres meses iniciado el 1 de julio de 2022 y finalizado el 30 de septiembre de 2022, presentado en forma comparativa (valores en pesos)

4. Costo de ventas

	<u>30/9/2022</u>	<u>30/9/2021</u>
Inventario al inicio del ejercicio	1.742.182.244	701.120.048
Más: compras del periodo	2.120.193.915	988.959.037
Diferencia por conversión	435.044.237	228.981.521
Desvalorización de bienes de cambio	2.713.062	-
Menos: Inventario al cierre del periodo	<u>(2.698.427.611)</u>	<u>(1.187.634.431)</u>
Costo de ventas	1.601.705.847	731.426.175

5. Gastos de comercialización

	<u>30/09/2022</u>	<u>30/09/2021</u>
Personal	43.387.893	30.973.894
Honorarios directorio	4.086.103	2.340.928
Impuestos,tasas y servicios	78.832.892	35.778.994
Honorarios profesionales	4.909.523	1.807.968
Movilidad y viajes	2.897.974	1.172.753
Comisiones	8.288.925	11.229.120
Fletes y logística	24.203.717	12.870.636
Infraestructura y mantenimiento	7.109.675	4.723.189
Gastos de importación y exportación	531.781	1.068.584
Seguros	6.482.763	6.146.509
Depreciación de propiedad, planta y equipo	1.369.123	1.170.842
Amortización de activos intangibles	1.552.634	1.351.157
Promoción y publicidad	35.514.859	13.589.424
Derechos y gastos de registro	1.779.725	5.026.964
Diversos	8.539.326	723.341
Desvalorización de cuentas por cobrar	7.263.117	10.074.174
Totales	<u>236.750.030</u>	<u>140.048.477</u>

6. Gastos de administración

	<u>30/09/2022</u>	<u>30/09/2021</u>
Personal	23.362.712	16.678.250
Honorarios directorio	4.086.103	2.340.928
Impuestos,tasas y servicios	11.491.503	5.215.519
Honorarios profesionales	3.524.585	1.297.955
Movilidad y viajes	724.494	293.188
Gastos varios de oficina	1.779.887	955.565
Gastos de sistemas	134.514	-
Seguros	1.620.691	1.536.627
Depreciación de propiedad, planta y equipo	4.107.373	3.512.529
Contingencias	12.019.184	1.165.720
Totales	<u>62.851.046</u>	<u>32.996.281</u>

7. Otros ingresos y egresos, netos

	<u>30/09/2022</u>	<u>30/09/2021</u>
Otros ingresos no operativos	259.459	26.626
Resultado por venta de bienes de granos	1.338.838	-
Donaciones	(90.027)	-
Totales	<u>1.508.270</u>	<u>26.626</u>

Véase nuestro informe de fecha
10 de noviembre de 2022

PRICE WATERHOUSE & CO. S.R.L.

(Socio)

C.P.C.E.C.A.B.A.T°1 F°17
Dr. Jorge F. Zabaleta
Contador Público (UB)
C.P.C.E.C.A.B.A.T° 261 F° 5

Alberto Romano
Por comisión fiscalizadora

Ricardo Yapur
Presidente

INSUMOS AGROQUÍMICOS S.A.**NOTAS A LOS ESTADOS FINANCIEROS CONSOLIDADOS CONDENSADOS INTERMEDIOS**

Correspondiente al periodo de tres meses iniciado el 1 de julio de 2022 y finalizado el 30 de septiembre de 2022, presentado en forma comparativa (valores en pesos)

8. Resultados financieros netos

	<u>30/09/2022</u>	<u>30/09/2021</u>
Intereses		
Intereses generados por activos	248.347.135	58.944.255
Intereses generados por pasivos	(315.221.187)	(21.345.331)
Comisiones y gastos bancarios	(42.358.156)	(15.685.500)
Totales	<u>(109.232.208)</u>	<u>21.913.424</u>
Otros resultados financieros		
Diferencia de cambio generada por activos y pasivos	33.567.640	(38.943.240)
Cambio en el valor razonable de activos y pasivos	12.974.091	15.484.534
Totales	<u>46.541.731</u>	<u>(23.458.706)</u>
Resultado por exposición a la inflación	(62.241.304)	(11.558.388)
Resultados Financieros netos	<u>(124.931.781)</u>	<u>(13.103.670)</u>

9. Resultado por acción

Las ganancias básicas por acción se calculan dividiendo el resultado atribuible a los accionistas de la Sociedad entre el número de acciones ordinarias en circulación al cierre del período.

	<u>30/09/2022</u>	<u>30/09/2021</u>
Resultado del período	84.729.016	120.395.201
Promedio ponderado de acciones ordinarias en circulación	22.000.000	22.000.000
Ganancia por acción básica y diluida (pesos por acción) (1)	3,85	5,47

1) Al 30 de septiembre de 2022 y 2021, la Sociedad no ha emitido instrumentos financieros u otros contratos que otorguen a su poseedor derechos sobre el capital representado por acciones ordinarias de la Sociedad que podrían modificar las tenencias actuales, por lo que la ganancia por acción ordinaria básica y diluida son coincidentes.

10. Propiedades, planta y equipos

	<u>30/09/2022</u>	<u>30/06/2022</u>
Valor origen	382.042.565	313.946.517
Depreciación acumulada	(106.034.258)	(85.060.165)
Valor residual	<u>276.008.307</u>	<u>228.886.352</u>

Véase nuestro informe de fecha
10 de noviembre de 2022

PRICE WATERHOUSE & CO. S.R.L.

(Socio)

C.P.C.E.C.A.B.A. T° 1 F° 17
Dr. Jorge F. Zabaleta
Contador Público (UB)
C.P.C.E.C.A.B.A. T° 261 F° 5



Alberto Romano
Por comisión fiscalizadora



Ricardo Yapur
Presidente

INSUMOS AGROQUÍMICOS S.A.**NOTAS A LOS ESTADOS FINANCIEROS CONSOLIDADOS CONDENSADOS INTERMEDIOS**

Correspondiente al periodo de tres meses iniciado el 1 de julio de 2022 y finalizado el 30 de septiembre de 2022, presentado en forma comparativa (valores en pesos)

(a) Periodo finalizado el 30 de septiembre de 2022

Concepto	Valor de Origen			
	Al inicio del ejercicio	Altas / Transferencias	Diferencia por conversión	Al cierre del ejercicio
Terrenos	50.012.000	-	8.836.000	58.848.000
Edificios	181.158.019	-	32.006.563	213.164.582
Muebles y útiles	3.661.629	-	646.927	4.308.556
Rodados	69.249.474	11.264.414	12.777.345	93.291.233
Equipo de computación	9.865.395	762.374	1.802.425	12.430.194
Totales	313.946.517	12.026.788	56.069.260	382.042.565

Concepto	Depreciaciones acumuladas				
	Al inicio del ejercicio	Del ejercicio	Diferencia por conversión	Al cierre del ejercicio	Valor residual al 30/09/2022
Terrenos	-	-	-	-	58.848.000
Edificios	46.125.619	981.677	8.233.509	55.340.805	157.823.777
Muebles y útiles	3.251.649	49.087	578.701	3.879.437	429.119
Rodados	27.248.657	4.135.524	5.168.659	36.552.840	56.738.393
Equipo de computación	8.434.240	310.208	1.516.728	10.261.176	2.169.018
Totales	85.060.165	5.476.496	15.497.597	106.034.258	276.008.307

(b) Ejercicio finalizado el 30 de junio de 2022

Concepto	Valor de Origen					
	Al inicio del ejercicio	Altas / Transferencias	Bajas	Diferencia por conversión	Ajuste por revaluación / desvalorización	Al cierre del ejercicio
Terrenos	43.921.981	-	-	5.688.000	402.019	50.012.000
Edificios	154.933.820	-	-	19.830.712	6.393.487	181.158.019
Muebles y útiles	3.245.182	-	-	416.447	-	3.661.629
Rodados	66.235.804	-	(7.035.154)	10.048.824	-	69.249.474
Equipo de computación	8.401.755	363.463	-	1.100.177	-	9.865.395
Totales	276.738.542	363.463	(7.035.154)	37.084.160	6.795.506	313.946.517

Concepto	Depreciaciones acumuladas						
	Al inicio del ejercicio	Bajas	Del ejercicio	Ajuste por revaluación / desvalorización	Diferencia por conversión	Al cierre del ejercicio	Valor residual al 30/06/2022
Terrenos	-	-	-	-	-	-	50.012.000
Edificios	39.442.969	-	835.574	715.172	5.131.904	46.125.619	135.032.400
Muebles y útiles	2.841.722	-	45.955	-	363.972	3.251.649	409.980
Rodados	26.488.978	(7.035.154)	1.650.259	-	6.144.574	27.248.657	42.000.817
Equipo de computación	7.281.931	-	205.384	-	946.925	8.434.240	1.431.155
Totales	76.055.600	(7.035.154)	2.737.172	715.172	12.587.375	85.060.165	228.886.352

(c) Revaluación efectuada de edificios y terrenos

Los bienes registrados en la línea "edificios y terrenos" se valúan a través del Modelo de revaluación indicado en NIC 16. Al cierre del presente ejercicio, la Dirección de la Sociedad, revisó las valuaciones de los bienes descriptos

Véase nuestro informe de fecha
10 de noviembre de 2022

PRICE WATERHOUSE & CO. S.R.L.

(Socio)

CP.C.E.C.A.B.A.T°1 F°17
Dr. Jorge F. Zabaleta
Contador Público (UB)
C.P.C.E.C.A.B.A. T° 261 F° 5

Alberto Romano
Por comisión fiscalizadora

Ricardo Yapur
Presidente

INSUMOS AGROQUÍMICOS S.A.**NOTAS A LOS ESTADOS FINANCIEROS CONSOLIDADOS CONDENSADOS INTERMEDIOS**

Correspondiente al periodo de tres meses iniciado el 1 de julio de 2022 y finalizado el 30 de septiembre de 2022, presentado en forma comparativa (valores en pesos)

en el párrafo anterior, a efectos de determinar las variaciones entre los valores razonables y su valor de libros, en cumplimiento de la normativa vigente para quienes utilicen valores razonables como criterio primario de medición. A tal efecto se obtuvieron y aprobaron las valuaciones efectuadas por tasadores externos independientes. Los valores razonables así obtenidos implicaron un 2,88% en el importe en libros de los activos revaluados neto del efecto impositivo de \$ 2.131.491 que se registró en el Estado de cambios en el patrimonio.

El importe en libros para las clases de Propiedades, planta y equipos revaluadas que se hubiesen informado al 30 de septiembre de 2022 de no haberse aplicado el modelo de revaluación serían los siguientes:

	Pesos
Edificios y terrenos	213.705.933
Total	213.705.933

La totalidad de los activos revaluados constituyen una única categoría bajo la NIIF 13, a los efectos de la determinación del valor razonable de los mismos

Se utilizan informes de tasadores independientes que utilizan técnicas de valoración basadas en la ubicación, construcciones existentes, estado de conservación y vida útil remanente de las edificaciones, la posibilidad de acceso, los beneficios de potenciales de mejoras, entre otros factores.

11. Activos Intangibles

	30/09/2022	30/06/2022
Valor origen	63.317.813	52.530.088
Amortización acumulada	(22.136.654)	(17.380.314)
Valor residual	41.181.159	35.149.774

(a) Periodo finalizado el 30 de septiembre de 2022

Concepto	Valor de Origen			
	Al inicio del ejercicio	Altas / Transferencias	Diferencia por conversión	Al cierre del ejercicio
Marcas y registros	46.238.345	522.945	8.187.631	54.948.921
Software	6.291.743	828.969	1.248.180	8.368.892
Totales	52.530.088	1.351.914	9.435.811	63.317.813

Concepto	Amortizaciones acumuladas				
	Al inicio del ejercicio	Del ejercicio	Diferencia por conversión	Al cierre del ejercicio	Valor residual al 30/09/2022
Marcas y registros	13.250.804	1.265.462	2.449.502	16.965.768	37.983.153
Software	4.129.510	287.172	754.204	5.170.886	3.198.006
Totales	17.380.314	1.552.634	3.203.706	22.136.654	41.181.159

Véase nuestro informe de fecha
10 de noviembre de 2022

PRICE WATERHOUSE & CO. S.R.L.

(Socio)

C.P.C.E.C.A.B. A T° 1 F° 17
Dr. Jorge F. Zabaleta
Contador Público (UB)
C.P.C.E.C.A.B. A T° 261 F° 5



Alberto Romano
Por comisión fiscalizadora



Ricardo Yapur
Presidente

INSUMOS AGROQUÍMICOS S.A.**NOTAS A LOS ESTADOS FINANCIEROS CONSOLIDADOS CONDENSADOS INTERMEDIOS**

Correspondiente al periodo de tres meses iniciado el 1 de julio de 2022 y finalizado el 30 de septiembre de 2022, presentado en forma comparativa (valores en pesos)

(b) Ejercicio finalizado el 30 de junio de 2022

Concepto	Valor de Origen			
	Al inicio del ejercicio	Altas / Transferencias	Diferencia por conversión	Al cierre del ejercicio
Marcas y registros	40.569.868	436.209	5.232.268	46.238.345
Software	3.485.639	2.222.130	583.974	6.291.743
Totales	44.055.507	2.658.339	5.816.242	52.530.088

Concepto	Amortizaciones acumuladas				
	Al inicio del ejercicio	Del ejercicio	Diferencia por conversión	Al cierre del ejercicio	Valor residual al 30/06/2022
Marcas y registros	10.719.205	1.089.801,00	1.441.798,00	13.250.804	32.987.541
Software	3.485.639	184.993,00	458.878,00	4.129.510	2.162.233
Totales	14.204.844	1.274.794	1.900.676	17.380.314	35.149.774

12. Inversiones en fideicomisos

Entidades estructuradas son aquellas entidades (o participadas) en las que la Sociedad posee control porque (i) tiene el poder para dirigir actividades relevantes de la participada, que afectan significativamente sus rendimientos, (ii) tiene exposición, o derechos, a rendimientos variables por su participación en la participada, y (iii) tiene la capacidad de usar su poder sobre la participada para afectar el monto de los rendimientos del inversor. La existencia y el efecto de los derechos sustantivos, incluidos los derechos sustantivos de voto potencial, se tienen en cuenta al evaluar si la Sociedad tiene poder sobre otra entidad. Para que un derecho sea sustantivo, el titular debe tener la capacidad práctica de ejercer ese derecho cuando sea necesario tomar decisiones sobre la dirección de las actividades relevantes de la entidad. La Sociedad puede tener control sobre una entidad, incluso cuando tenga menos de la mayoría de los derechos de voto.

La Sociedad controla una entidad estructurada cuando está expuesto a, o tiene derecho a, retornos variables y tiene la capacidad de afectar esos retornos a través de su poder para dirigir las actividades de la entidad. Las entidades estructuradas se consolidan a partir de la fecha en que el control es transferido a la Sociedad, dejándose de consolidar a partir de la fecha en que cesa el control

La Sociedad ha securitizado determinados instrumentos financieros, principalmente créditos por ventas, originados por ventas comerciales a través de la transferencia de dichos instrumentos a fideicomisos financieros que emiten múltiples clases de títulos de deuda y certificados de participación.

Se exponen a continuación los fideicomisos financieros en los cuales la entidad es fiduciante

Véase nuestro informe de fecha
10 de noviembre de 2022

PRICE WATERHOUSE & CO. S.R.L.

(Socio)

C.F.C.E.C.A.B.A.T°1 F°17
Dr. Jorge F. Zabaleta
Contador Público (UB)
C.P.C.E.C.A.B.A. T° 261 F° 5



Alberto Romano
Por comisión fiscalizadora



Ricardo Yapur
Presidente

INSUMOS AGROQUÍMICOS S.A.**NOTAS A LOS ESTADOS FINANCIEROS CONSOLIDADOS CONDENSADOS INTERMEDIOS**

Correspondiente al periodo de tres meses iniciado el 1 de julio de 2022 y finalizado el 30 de septiembre de 2022, presentado en forma comparativa (valores en pesos)

(a) Periodo finalizado el 30 de septiembre de 2022

Emisor	Fideicomiso Financiero	Fecha de Constitución	Fecha de Vencimiento	Monto Securitizado USD	Valores emitidos	
					Tipo	Valor Nominal USD
ROSARIO ADMINISTRADORA SOCIEDAD FIDUCIARIA S A	VIII	10/11/2021	20/01/2023	4.030.116	VDF A	2.369.763
					VDF B	648.771
					CP	866.323
ROSARIO ADMINISTRADORA SOCIEDAD FIDUCIARIA S A	IX	31/05/2022	21/08/2023	5.909.909	VDF A	3.676.343
					VDF B	713.337
					CP	1.321.587

En relación a los fideicomisos financieros, la Sociedad ha evaluado las siguientes consideraciones:

- El propósito y el diseño de una participada.
- Cuáles son las actividades relevantes.
- Cómo se toman las decisiones sobre esas actividades.
- Si los derechos del inversor le otorgan la capacidad actual de dirigir las actividades relevantes.
- Si el inversor está expuesto, o tiene derecho, a los rendimientos variables de su participación en la participada.
- Si el inversionista tiene la capacidad de usar su poder sobre la participada para afectar el monto de los rendimientos del inversor.

En base a lo anterior, la Compañía ha concluido que tiene el control de estos fideicomisos financieros y como consecuencia, estas entidades estructuradas han sido consolidadas.

El siguiente cuadro presenta el valor en libros y la clasificación de los activos y pasivos de las entidades estructuradas que se han consolidado a saber:

Serie	Activo	Pasivo	PN	Resultados
IX	855.507.284	660.198.606	195.308.678	(44.261.674)
VIII	438.881.667	314.154.918	124.726.749	(56.685.190)

A los fines de la consolidación se utilizaron estados financieros correspondientes al periodo de seis meses finalizado el 30 de septiembre de 2022 del Fideicomiso VIII y al periodo de 4 meses finalizado el 30 de septiembre de 2022 del Fideicomiso IX, ajustando la información para consolidar igual período de tiempo respecto de los estados contables de la Sociedad.

Se eliminaron de los estados financieros consolidados los activos y pasivos y los resultados originados por operaciones entre las entidades estructuradas y a Sociedad, que no hayan trascendidos a terceros.

13. Créditos por ventas y otras cuentas por cobrar

	<u>30/09/2022</u>	<u>30/06/2022</u>
Créditos por venta en moneda extranjera	3.476.307.174	2.513.974.894
Previsión para deudores incobrables (Nota 21)	(156.634.259)	(126.940.971)
Cheques diferidos	297.649.055	276.044.080
Anticipos a proveedores en moneda local	26.348.400	25.946.709
Diversos	11.431.358	11.485.834
Impositivos	115.093.529	96.848.703
Totales	<u>3.770.195.257</u>	<u>2.797.359.249</u>

Véase nuestro informe de fecha
10 de noviembre de 2022

PRICE WATERHOUSE & CO. S.R.L.

(Socio)

C.P.C.E.C.A.B.A. T° 1 F° 17
Dr. Jorge F. Zabaleta
Contador Público (UB)
C.P.C.E.C.A.B.A. T° 261 F° 5



Alberto Romano
Por comisión fiscalizadora



Ricardo Yapur
Presidente

INSUMOS AGROQUÍMICOS S.A.**NOTAS A LOS ESTADOS FINANCIEROS CONSOLIDADOS CONDENSADOS INTERMEDIOS**

Correspondiente al periodo de tres meses iniciado el 1 de julio de 2022 y finalizado el 30 de septiembre de 2022, presentado en forma comparativa (valores en pesos)

La antigüedad de los créditos por ventas y otras cuentas por cobrar se muestra en el siguiente cuadro:

	30/09/2022	30/06/2022
Sin plazo	670.524.153	449.211.072
A vencer	2.189.191.578	1.475.955.406
Vencido hasta tres meses	587.389.271	652.800.269
Vencido entre tres y seis meses	323.090.255	219.392.502
Totales	3.770.195.257	2.797.359.249

Créditos por venta y otras cuentas por cobrar por moneda

	30/09/2022	30/06/2022
En pesos argentinos	450.522.342	410.325.326
En dólares estadounidenses	3.319.672.915	2.387.033.923
Totales	3.770.195.257	2.797.359.249

14. Inventarios

	30/09/2022	30/06/2022
Agroquímicos	1.899.071.143	1.296.576.221
Mercadería en tránsito	617.029.256	306.496.652
Mercadería en consignación	183.822.976	140.147.870
Previsión para desvalorización (Nota 21)	(1.495.764)	(1.038.499)
Totales	2.698.427.611	1.742.182.244

15. Otros activos financieros

Otros activos financieros No corrientes	30/09/2022	30/06/2022
Aportes a Sociedad de Garantía Reciproca	22.627.554	21.806.431
Totales	22.627.554	21.806.431

Otros activos financieros Corrientes

	30/09/2022	30/06/2022
Fondo Común de Inversión	155.629.226	364.713.271
Bonos del tesoro	54.905.897	53.619.824
Totales	210.535.123	418.333.095

Otros activos financieros por moneda

	30/09/2022	30/06/2022
En pesos argentinos	178.256.780	386.519.702
En dólares estadounidenses	54.905.897	53.619.824
Totales	233.162.677	440.139.526

16. Efectivo y equivalentes de efectivo

	30/09/2022	30/06/2022
Caja en moneda extranjera	2.662.951	2.263.133
Bancos en moneda local	13.288.950	26.169.549
Totales	15.951.901	28.432.682

Efectivo y equivalentes de efectivo por moneda

	30/09/2022	30/06/2022
En pesos argentinos	13.288.950	26.169.549
En dólares estadounidenses	2.662.951	2.263.133
Totales	15.951.901	28.432.682

Véase nuestro informe de fecha
10 de noviembre de 2022

PRICE WATERHOUSE & CO. S.R.L.

(Socio)

C.P.C.E.C.A.B.A. T° 1 F° 17
Dr. Jorge F. Zabaleta
Contador Público (UB)
C.P.C.E.C.A.B.A. T° 261 F° 5



Alberto Romano
Por comision fiscalizadora



Ricardo Yapur
Presidente

INSUMOS AGROQUÍMICOS S.A.**NOTAS A LOS ESTADOS FINANCIEROS CONSOLIDADOS CONDENSADOS INTERMEDIOS**

Correspondiente al periodo de tres meses iniciado el 1 de julio de 2022 y finalizado el 30 de septiembre de 2022, presentado en forma comparativa (valores en pesos)

17. Deudas bancarias y financieras

	<u>30/09/2022</u>	<u>30/06/2022</u>
No Corriente		
Préstamos	-	379.546.803
Totales	<u>-</u>	<u>379.546.803</u>
Corriente		
	<u>30/09/2022</u>	<u>30/06/2022</u>
Partes relacionadas (Nota 19)	270.856.094	190.894.265
Documentos a pagar	1.139.234.449	578.865.409
Préstamos con personal Directivo (Nota 19)	53.582.350	52.397.874
Otros préstamos	22.351.961	19.570.279
Totales	<u>1.486.024.854</u>	<u>841.727.827</u>

Las deudas con partes relacionadas tienen una tasa nominal anual promedio del 3% en dólares, las deudas en pagarés, registrados en la línea "Documentos a pagar", tienen una tasa nominal anual promedio del 0,69% y 1,91% en dólares (al 30/09/2022 y 30/06/2022 respectivamente). Los préstamos con personal directivo tienen una nominal anual promedio del 4% en dólares y los otros préstamos tienen una tasa nominal del 2% en dólares. El valor razonable de los préstamos corrientes se aproxima a su valor contable, ya que el impacto de aplicar el descuento no es significativo.

La tasa y la moneda de los Deudas bancarias y financieras se muestra en el siguiente cuadro:

Deudas bancarias y financieras por tasa		<u>30/09/2022</u>	<u>30/06/2022</u>
A tasa fija		1.486.024.854	1.221.274.630
Totales		<u>1.486.024.854</u>	<u>1.221.274.630</u>

Deudas bancarias y financieras por moneda

	<u>30/09/2022</u>	<u>30/06/2022</u>
En pesos argentinos	2.819.160	1.944.155
En dólares estadounidenses	1.483.205.694	1.219.330.475
Totales	<u>1.486.024.854</u>	<u>1.221.274.630</u>

18. Deudas comerciales y otras cuentas por pagar

	<u>30/09/2022</u>	<u>30/06/2022</u>
Deudas comerciales en moneda local	17.210.259	16.937.908
Deudas comerciales en moneda extranjera	3.568.672.863	2.585.304.563
Cargas fiscales	26.358.383	20.362.915
Partes relacionadas (Nota 19)	378.150.076	309.923.575
Totales	<u>3.990.391.581</u>	<u>2.932.528.961</u>

Deudas comerciales y otras cuentas por pagar por moneda

	<u>30/09/2022</u>	<u>30/06/2022</u>
En pesos argentinos	43.568.642	37.300.823
En dólares estadounidenses	3.946.822.939	2.895.228.138
Totales	<u>3.990.391.581</u>	<u>2.932.528.961</u>

Véase nuestro informe de fecha
10 de noviembre de 2022

PRICE WATERHOUSE & CO. S.R.L.

(Socio)

C.P.C.E.C.A.B.A.T°1 F°17
Dr. Jorge F. Zabaleta
Contador Público (UB)
C.P.C.E.C.A.B.A. T° 261 F° 5



Alberto Romano
Por comisión fiscalizadora



Ricardo Yapur
Presidente

INSUMOS AGROQUÍMICOS S.A.**NOTAS A LOS ESTADOS FINANCIEROS CONSOLIDADOS CONDENSADOS INTERMEDIOS**

Correspondiente al periodo de tres meses iniciado el 1 de julio de 2022 y finalizado el 30 de septiembre de 2022, presentado en forma comparativa (valores en pesos)

19. Remuneraciones y cargas sociales

	<u>30/09/2022</u>	<u>30/06/2022</u>
Corrientes		
Remuneraciones y deudas sociales a pagar	12.882.783	15.079.882
Provisiones para vacaciones, SAC y bonificaciones	56.518.297	54.411.849
Remuneraciones y deudas sociales a pagar a Directores	4.448.130	13.175.722
Totales	<u>73.849.210</u>	<u>82.667.453</u>
Remuneraciones y cargas sociales por moneda	<u>30/09/2022</u>	<u>30/06/2022</u>
En pesos argentinos	73.849.210	82.667.453
Totales	<u>73.849.210</u>	<u>82.667.453</u>

20. Saldos y operaciones con partes relacionadas

A los fines de los presentes estados financieros se consideran partes relacionadas a aquellas personas físicas o jurídicas que tienen vinculación (en los términos de la NIC 24) con la sociedad Insumos Agroquímicos S.A.

(a) Saldos con partes relacionadas

Los saldos con partes relacionadas al 30 de septiembre de 2022 y 30 de junio de 2022 son los siguientes:

	<u>30/09/2022</u>	<u>30/06/2022</u>
Deudas comerciales y otras cuentas por pagar		
Rizobacter Argentina S.A.	378.150.076	309.923.575
Total	<u>378.150.076</u>	<u>309.923.575</u>
Deudas bancarias y financieras		
Con personal Directivo	53.582.350	52.397.874
Rizobacter Argentina S.A.	270.856.094	190.894.265
Total	<u>324.438.444</u>	<u>243.292.139</u>
Remuneraciones y cargas sociales		
Honorario directores	4.448.130	13.175.722
Total	<u>4.448.130</u>	<u>13.175.722</u>

(b) Operaciones con partes relacionadas

Las operaciones con partes relacionadas por el periodo de 3 meses iniciado el 1 de julio de 2022 y 30 de junio de 2022 son los siguientes:

	<u>30/09/2022</u>	<u>30/06/2022</u>
Ventas		
Rizobacter Argentina S.A.	641.700	3.806.159
Total	<u>641.700</u>	<u>3.806.159</u>
Compras		
Rizobacter Argentina S.A.	111.085.975	199.647.374
Total	<u>111.085.975</u>	<u>199.647.374</u>
Intereses por préstamos		
Rizobacter Argentina S.A.	1.385.027	1.894.104
Total	<u>1.385.027</u>	<u>1.894.104</u>

Véase nuestro informe de fecha
10 de noviembre de 2022

PRICE WATERHOUSE & CO. S.R.L.

(Socio)

C.P.C.E.C.A.B.A. T° 1 F° 17
Dr. Jorge F. Zabaleta
Contador Público (UB)
C.F.C.E.C.A.B.A. T° 261 F° 5



Alberto Romano
Por comision fiscalizadora



Ricardo Yapur
Presidente

INSUMOS AGROQUÍMICOS S.A.**NOTAS A LOS ESTADOS FINANCIEROS CONSOLIDADOS CONDENSADOS INTERMEDIOS**

Correspondiente al periodo de tres meses iniciado el 1 de julio de 2022 y finalizado el 30 de septiembre de 2022, presentado en forma comparativa (valores en pesos)

21. Impuesto a las ganancias**Reforma Tributaria en Argentina**

El cargo por impuesto a las ganancias del periodo de 3 meses iniciado el 1 de julio de 2022 y finalizado el 30 de septiembre de 2022, y del ejercicio finalizado 30 de junio de 2022, se compone de la siguiente forma:

	<u>30/09/2022</u>	<u>30/06/2022</u>
Impuesto a las ganancias corriente	(101.231.054)	(70.172.122)
Impuesto a las ganancias diferido	(26.880.567)	(23.596.005)
Totales	<u>(128.111.621)</u>	<u>(93.768.127)</u>

El cargo por impuesto a las ganancias del ejercicio difiere del resultado que surge de aplicar la tasa de impuesto al resultado antes de impuestos, como consecuencia de los siguientes:

	<u>30/09/2022</u>	<u>30/06/2022</u>
Resultado antes de impuesto a las ganancias	212.840.637	267.290.465
Tasa vigente	35%	35%
Impuesto a las ganancias	<u>(74.494.223)</u>	<u>(93.551.663)</u>
Ajuste por inflación impositivo	55.905.257	29.384.325
Diferencia de DDJJ	(1.111.903)	-
Resultado inversiones permanentes		
Diferencias permanentes a la tasa del impuesto	(108.410.752)	(29.600.789)
Cargo por Impuesto a las ganancias	<u>(128.111.621)</u>	<u>(93.768.127)</u>

	<u>30/09/2022</u>	<u>30/06/2022</u>
Al inicio del período/ejercicio	(14.965.862)	8.630.142
Crédito por impuesto diferido del periodo/ejercicio a tasa vigente del impuesto.	16.867.016	7.277.030
Efecto de diferencia de conversión	(43.747.583)	(33.001.196)
Imputado a otros resultados integrales	-	2.128.162
Al cierre del período/ejercicio	<u>(41.846.429)</u>	<u>(14.965.862)</u>

(a) Periodo finalizado el 30 de septiembre de 2022

La composición del activo diferido se detalla en el siguiente cuadro:

	<u>Al inicio del ejercicio</u>	<u>Crédito (cargo) por impuesto diferido</u>	<u>Diferencia por conversión</u>	<u>Al cierre del ejercicio</u>
Créditos por ventas	38.090.462	2.956.378	6.729.731	47.776.571
Ajuste por inflación impositivo	8.220.089	(4.775.522)	1.452.305	4.896.872
Otros pasivos	35.660.006	(1.879.241)	6.300.324	40.081.089
Total de Activos por impuesto diferido	<u>81.970.557</u>	<u>(3.698.385)</u>	<u>14.482.360</u>	<u>92.754.532</u>

La composición del pasivo diferido se detalla en el siguiente cuadro:

Véase nuestro informe de fecha
10 de noviembre de 2022

PRICE WATERHOUSE & CO. S.R.L.

(Socio)

C.P.C.E.C.A.B.A. T°1 F°17
Dr. Jorge F. Zabaleta
Contador Público (UB)
C.P.C.E.C.A.B.A. T° 261 F° 5



Alberto Romano
Por comisión fiscalizadora



Ricardo Yapur
Presidente

INSUMOS AGROQUÍMICOS S.A.**NOTAS A LOS ESTADOS FINANCIEROS CONSOLIDADOS CONDENSADOS INTERMEDIOS**

Correspondiente al periodo de tres meses iniciado el 1 de julio de 2022 y finalizado el 30 de septiembre de 2022, presentado en forma comparativa (valores en pesos)

	Al inicio del ejercicio	Crédito (cargo) por impuesto	Diferencia por conversión	Al cierre del ejercicio
Propiedades, planta y equipos	(70.130.370)	(1.864.600)	(8.641.477)	(80.636.447)
Inventarios	662.297	10.642.257	(21.167.687)	(9.863.133)
Otros	(27.468.346)	11.787.744	(28.420.779)	(44.101.381)
Total de Pasivos por impuesto diferido	(96.936.419)	20.565.401	(58.229.943)	(134.600.961)

(b) Ejercicio finalizado el 30 de junio de 2022

La composición del activo diferido se detalla en el siguiente cuadro:

	Al inicio del ejercicio	Crédito (cargo) por impuesto diferido	Diferencia por conversión	Al cierre del ejercicio
Créditos por ventas	36.431.086	(3.015.745)	4.675.121	38.090.462
Ajuste por inflación impositivo	11.210.980	(4.429.572)	1.438.681	8.220.089
Otros pasivos	31.790.724	(210.351)	4.079.633	35.660.006
Total de Activos por impuesto diferido	79.432.790	(7.655.668)	10.193.435	81.970.557

La composición del pasivo diferido se detalla en el siguiente cuadro:

	Al inicio del ejercicio	Cargo por impuesto diferido	Imputado en patrimonio (Otros resultados integrales)	Diferencia por conversión	Al cierre del ejercicio
Propiedades, planta y equipos	(58.537.201)	1.963.258	2.128.162	(15.684.589)	(70.130.370)
Inventarios	(404.464)	(1.118.572)	-	2.185.333	662.297
Otros	(11.860.983)	14.088.012	-	(29.695.375)	(27.468.346)
Total de Pasivos por impuesto diferido	(70.802.648)	14.932.698	2.128.162	(43.194.631)	(96.936.419)

22. Provisiones y previsiones deducidas del activo o incluidas en el pasivo**(a) Periodo finalizado el 30 de septiembre de 2022**


Concepto	Saldo al 30/06/2022	Aumentos	Utilizaciones	Diferencia por conversión	Recuperos	Saldo al 30/09/2022
Provisión para contingencias	100.498.416	12.019.184	-	-	-	112.517.600
Previsión para deudores incobrables	126.940.971	7.263.117	-	22.430.171	-	156.634.259
Previsión para por desvalorización de inventarios	1.038.499	2.713.062	(2.439.277)	183.480	-	1.495.764


(b) Ejercicio finalizado el 30 de junio de 2022


Concepto	Saldo al 31/03/2022	Aumentos	Utilizaciones	Diferencia por conversión	Recuperos	Saldo al 30/06/2022
Provisión para contingencias	92.645.616	9.133.753	-	(1.280.953)	-	100.498.416
Previsión para deudores incobrables	118.698.926	-	-	15.183.248	(6.941.203)	126.940.971
Previsión para por desvalorización de inventarios	368.111	763.529	-	(93.141)	-	1.038.499

Véase nuestro informe de fecha
10 de noviembre de 2022

PRICE WATERHOUSE & CO. S.R.L.


(Socio)
C.P.C.E.C.A.B.A. T°1 F°17
Dr. Jorge F. Zabaleta
Contador Público (UB)
C.P.C.E.C.A.B.A. T° 261 F° 5


Alberto Romano
Por comisión fiscalizadora


Ricardo Yapur
Presidente

INSUMOS AGROQUÍMICOS S.A.**NOTAS A LOS ESTADOS FINANCIEROS CONSOLIDADOS CONDENSADOS INTERMEDIOS**

Correspondiente al periodo de tres meses iniciado el 1 de julio de 2022 y finalizado el 30 de septiembre de 2022, presentado en forma comparativa (valores en pesos)

23. Activos gravados y bienes de disponibilidad restringida

Al cierre del periodo finalizado el 30 de septiembre de 2022 la Sociedad, mantiene inversiones en Bonos del Estado Nacional los cuales han sido caucionados en garantía de préstamos financieros obtenidos. Los mencionados bonos se exponen en el rubro Otros activos financieros no corrientes.

Detalle	Valor del activo	Tipo de deuda
Bonos del tesoro	54.905.897	Bancaria
Total	54.905.897	

24. Información adicional sobre el Estado de flujos de efectivo

A efectos del estado de flujo de efectivo, el efectivo y equivalentes de efectivo incluyen:

	30/09/2022	30/06/2022
Efectivo y equivalentes de efectivo	15.951.901	28.432.682
Efectivo y equivalentes de efectivo neto de descubiertos bancarios	15.951.901	28.432.682

Al 30 de septiembre de 2022 y 30 de junio de 2022 no se realizaron transacciones significativas de inversión o financiación que no afectaran el efectivo o sus equivalentes.

25. Contingencias, compromisos y restricciones a la distribución de dividendos

Existen procesos administrativos, judiciales y extrajudiciales producto del curso ordinario de los negocios en los cuales es parte la Sociedad. La Sociedad estima que estas causas no generarán un efecto adverso significativo en la condición financiera de la Sociedad, teniendo en cuenta la opinión de los asesores legales y profesionales.

Reserva Legal

En virtud de lo establecido por el artículo 70 de la Ley de Sociedades Comerciales N.º 19.550 toda sociedad debe destinar el 5% de las ganancias netas de cada año a una reserva legal hasta alcanzar el 20% de su capital social ajustado.

Resultados No Asignados por primera adopción de NIIF

De acuerdo a lo dispuesto por la RG 609/12 de la CNV, los resultados no asignados positivos al 30 de junio de 2022 por la adopción de las NIIF se reasignaron a una Reserva Especial, la cual fue aprobada por la Asamblea de Accionistas de fecha 18 de Octubre de 2022, en la cual se consideraron los estados financieros separados y consolidados correspondientes finalizados el 30 de junio de 2022.

La Reserva Especial sólo podrá ser desafectada para su capitalización o para absorber eventuales saldos negativos de la cuenta "Resultados no asignados".

26. Gestión del riesgo financiero**(a) Factores de riesgo financiero**

La gestión de riesgo se lleva cabo por la Gerencia de Administración y Finanzas bajo políticas aprobadas por el Directorio. La Gerencia identifica, evalúa y cubre los riesgos financieros en colaboración con las unidades operativas de la Sociedad. El programa de administración de riesgo financiero se focaliza en la imprevisibilidad de los mercados financieros y procura reducir los potenciales efectos adversos en el rendimiento financiero.

Véase nuestro informe de fecha
10 de noviembre de 2022

PRICE WATERHOUSE & CO. S.R.L.

(Socio)

C.P.C.E.C.A.B.A.T°1 F°17
Dr. Jorge F. Zabaleta
Contador Público (UB)
C.P.C.E.C.A.B.A.T° 261 F° 5



Alberto Romano
Por comisión fiscalizadora



Ricardo Yapur
Presidente

INSUMOS AGROQUÍMICOS S.A.**NOTAS A LOS ESTADOS FINANCIEROS CONSOLIDADOS CONDENSADOS INTERMEDIOS**

Correspondiente al periodo de tres meses iniciado el 1 de julio de 2022 y finalizado el 30 de septiembre de 2022, presentado en forma comparativa (valores en pesos)

(i) Riesgo de mercado*Riesgos asociados con tipos de cambio*

La Sociedad está expuesta a riesgo de tipo de cambio derivado de exposiciones a distintas divisas, principalmente respecto al peso argentino. El riesgo surge de transacciones comerciales y financieras, por lo que variaciones en el tipo de cambio podrían repercutir de manera negativa/positiva en la situación patrimonial y económica de la empresa.

La siguiente tabla muestra la exposición monetaria de los instrumentos financieros denominados en moneda extranjera.

(Importe en pesos)	30/09/2022	
	Exposición monetaria neta	
	ARS	Total
Activo	642.074.530	642.074.530
Pasivo	410.157.384	410.157.384
Neto	231.917.146	231.917.146

(Importe en pesos)	30/06/2022	
	Exposición monetaria neta	
	ARS	Total
Activo	797.959.960	797.959.960
Pasivo	278.980.706	278.980.706
Neto	518.979.254	518.979.254

Considerando únicamente esta exposición monetaria neta al 30 de septiembre de 2022, si el peso argentino se fortaleciera o debilitara frente a las diferentes monedas extranjeras, con el resto de las variables constantes, implicaría un impacto positivo o negativo en los resultados integrales como consecuencia de las ganancias o pérdidas por tipo de cambio, variaciones que serían provocadas, principalmente, por los créditos por venta en moneda extranjera y las deudas comerciales, bancarias y financieras en moneda extranjera. La Sociedad estima que el impacto de un movimiento de un 30% favorable/desfavorable de los principales tipos de cambio (manteniendo el resto de las variables constantes) arrojarían los siguientes resultados:

Variación del tipo de cambio	Probable	
	(-) 30%	(+) 30%
Impacto en resultados	(69.575.144)	69.575.144

La Sociedad registra Créditos por ventas y otras cuentas por cobrar en moneda peso, por el valor de \$ 469.616.762 y \$ 410.325.326 al 30 de septiembre de 2022 y 30 de junio de 2022, respectivamente, para los cuales existe un riesgo de exposición al tipo de cambio que podría repercutir de manera negativa/positiva en la situación patrimonial y económica de la empresa.

Riesgos asociados con tasas de interés en los flujos de efectivo y en el valor razonable

La Sociedad gestiona su exposición a la volatilidad de las tasas de interés a través de alternativas financieras. Los préstamos tomados a tasa variable exponen a la Sociedad al riesgo de incremento de los gastos por intereses en el caso de aumento en el mercado de las tasas de interés, mientras que el préstamo tomado a tasa fija expone a la Sociedad a una variación en su valor razonable. La política general de la Sociedad es mantener un adecuado equilibrio entre los instrumentos expuestos a tasa fija y a tasa variable, excluyendo los descubiertos bancarios, que pueda ser modificado considerando las condiciones de mercado de largo plazo.

La Sociedad ha obtenido financiamiento mediante préstamos a largo plazo cuyo vencimiento se efectivizan en tiempo y forma. Opera principalmente con créditos bancarios y crédito por parte de sus sociedades accionistas.

Véase nuestro informe de fecha
10 de noviembre de 2022

PRICE WATERHOUSE & CO. S.R.L.

(Socio)

C.P.C.E.C.A.B.A. T°1 F°17
Dr. Jorge F. Zabaleta
Contador Público (UB)
C.P.C.E.C.A.B.A. T° 261 F° 5



Alberto Romano
Por comisión fiscalizadora



Ricardo Yapur
Presidente

INSUMOS AGROQUÍMICOS S.A.**NOTAS A LOS ESTADOS FINANCIEROS CONSOLIDADOS CONDENSADOS INTERMEDIOS**

Correspondiente al periodo de tres meses iniciado el 1 de julio de 2022 y finalizado el 30 de septiembre de 2022, presentado en forma comparativa (valores en pesos)

A continuación, se expone la composición de deudas de la Sociedad convertida a pesos al 30 de septiembre de 2022.

Tipo de Deuda	Tasa de Interés	Denominada en pesos	Denominada en dólares	Total	Porcentaje	
Corto plazo	Fija	2.819.160	1.483.205.694	1.486.024.854	100%	100%
Total corto plazo		2.819.160	1.483.205.694	1.486.024.854		
Largo plazo	Fija	-	-	-	0%	0%
Total largo plazo		-	-	-		

(ii) Riesgo de liquidez

La Dirección mantiene suficiente efectivo y facilidades crediticias para financiar niveles normales de operaciones y monitorea los pronósticos de liquidez de las reservas de la Sociedad en función de los flujos de caja esperados. La proyección del flujo de efectivos de la Sociedad es llevada a cabo por la Gerencia de Administración y Finanzas, la cual realiza un seguimiento de las necesidades de liquidez de la Sociedad con el fin de asegurar que cuenta con suficientes recursos para cumplir las necesidades operativas. Estas proyecciones tienen en cuenta los planes de financiación de deuda de la Sociedad el cumplimiento con los objetivos internos, y, en caso de ser de aplicación, los requisitos regulatorios y legales externos o internos.

El siguiente cuadro resume en grupos de vencimiento pertinentes basado en el período remanente las deudas bancarias y financieras a la fecha del Estado de Situación Financiera, con respecto a la fecha de vencimiento establecida por contrato. Las cifras expuestas en la tabla son los flujos contractuales no descontados de fondos.

Al 30 de septiembre de 2022	Menos de 3 meses	Entre 3 meses y 1 año	Más de 1 año	Total
Deudas financieras	569.184.497	916.840.357	-	1.486.024.854
Deudas comerciales y otras cuentas por pagar (1)	1.899.278.531	2.091.113.050	-	3.990.391.581
Total al 30 de septiembre de 2022	2.468.463.027	3.007.953.408	-	5.476.416.435

Al 30 de junio de 2022	Menos de 3 meses	Entre 3 meses y 1 año	Más de 1 año	Total
Deudas financieras	216.684.505	625.043.322	379.546.803	1.221.274.630
Deudas comerciales y otras cuentas por pagar (1)	1.139.327.178	1.793.201.783	-	2.932.528.961
Total al 30 de junio de 2022	1.356.011.683	2.418.245.105	379.546.803	4.153.803.591

(1) El análisis de vencimientos aplica sólo a los instrumentos financieros y por lo tanto los pasivos no financieros no están incluidos.

La Sociedad cuenta al 30 de septiembre de 2022 con las provisiones necesarias para hacer frente a sus egresos operativos.

Los objetivos de la Sociedad a la hora de gestionar el capital son salvaguardar la capacidad del mismo, mantener una estructura óptima, para reducir el costo financiero y de esa manera contribuir al rendimiento del capital invertido.

La Sociedad monitorea el rendimiento del capital en base a índices de rendimiento sobre capital invertido y rendimiento sobre activos, a su vez, se utiliza el índice de apalancamiento con el fin de analizar la evolución de la exposición del capital propio.

La Sociedad no está sujeta a requerimientos externos de capital

(b) Instrumentos financieros por categoría y nivel de jerarquía de valor razonable

Los siguientes cuadros muestran, para los activos y pasivos financieros registrados al 30 de septiembre de 2022 y 30 de junio de 2022

Véase nuestro informe de fecha
10 de noviembre de 2022

PRICE WATERHOUSE & CO. S.R.L.

(Socio)

C.F.C.E.C.A.B.A. T° 1 F° 17
Dr. Jorge F. Zabaleta
Contador Público (UB)
C.P.C.E.C.A.B.A. T° 261 F° 5



Alberto Romano
Por comisión fiscalizadora



Ricardo Yapur
Presidente

INSUMOS AGROQUÍMICOS S.A.**NOTAS A LOS ESTADOS FINANCIEROS CONSOLIDADOS CONDENSADOS INTERMEDIOS**

Correspondiente al periodo de tres meses iniciado el 1 de julio de 2022 y finalizado el 30 de septiembre de 2022, presentado en forma comparativa (valores en pesos)

Costo amortizado	30/09/2022	30/06/2022
<i>(1) Activos según Estado de Situación Financiera</i>		
Créditos por venta y otras cuentas por cobrar (Nota 11)	3.770.195.257	2.797.359.249
Efectivo y equivalentes de efectivo (Nota 12)	15.951.901	28.432.682
Otros activos financieros	233.162.677	440.139.526
Total	4.019.309.835	3.265.931.457

Costo Amortizado	30/09/2022	30/06/2022
<i>(1) Pasivos según Estado de Situación Financiera</i>		
Deudas comerciales y otras cuentas por pagar (Nota 15)	3.990.391.581	2.932.528.961
Deudas bancarias y financieras (Nota 13)	1.486.024.854	1.221.274.630
Total	5.476.416.435	4.153.803.591

(1) Solo incluye activos financieros alcanzados por la NIIF 7.

27. Cumplimiento de las Disposiciones de la RG N.º 629/2014 CNV

En cumplimiento de la Resolución General N.º 629/2014 y su complementaria N.º 632/2014 de la Comisión Nacional de Valores (CNV), informamos que los libros de comercio, los libros societarios, y los registros contables, así como la documentación respaldatoria se encuentran en la sede inscripta de Avenida Santa Fe 1731- 3ro 12, Ciudad Autónoma de Buenos Aires.

28. Hechos posteriores a la fecha de los estados financieros

No se han producido hechos, situaciones o circunstancias con posterioridad al 30 de septiembre de 2022 que no sean de público conocimiento, que incidan o puedan incidir significativamente sobre la situación patrimonial, económica o financiera de la Sociedad.

Véase nuestro informe de fecha
10 de noviembre de 2022

PRICE WATERHOUSE & CO. S.R.L.

(Socio)

C.P.C.E.C.A.B.A.Tº1 Fº17
Dr. Jorge F. Zabaleta
Contador Público (UB)
C.P.C.E.C.A.B.A. Tº 261 Fº 5



Alberto Romano
Por comisión fiscalizadora



Ricardo Yapur
Presidente



INFORME DE REVISIÓN SOBRE ESTADOS FINANCIEROS CONSOLIDADOS CONDENSADOS INTERMEDIOS

A los Señores Accionistas, Presidente y Directores de
Insumos Agroquímicos S.A.
Domicilio legal: Avenida Santa Fe 1731 – piso 3 oficina 12
Ciudad Autónoma de Buenos Aires
C.U.I.T. N°:30-70809028-6

Informe sobre los estados financieros

Hemos revisado los estados financieros consolidados condensados intermedios adjuntos de Insumos Agroquímicos S.A. (en adelante “la Sociedad”) que comprenden el estado de situación financiera consolidado al 30 de septiembre de 2022, los estados consolidados del resultado integral por el período de tres meses finalizados el 30 de septiembre de 2022, de cambios en el patrimonio y de flujos de efectivo para el período de tres meses finalizado el 30 de septiembre de 2022 y notas explicativas seleccionadas.

Los saldos y otra información correspondientes al ejercicio irregular finalizado el 30 de junio de 2022 y al período intermedio finalizado el 30 de septiembre de 2022, son parte integrante de los estados financieros mencionados precedentemente y por lo tanto deberán ser considerados en relación con esos estados financieros.

Responsabilidad de la Dirección

El Directorio de la Sociedad es responsable de la preparación y presentación de los estados financieros de acuerdo con las Normas Internacionales de Información Financiera, adoptadas por la Federación Argentina de Consejos Profesionales de Ciencias Económicas (FACPCE) como normas contables profesionales e incorporadas por la Comisión Nacional de Valores (CNV) a su normativa, tal y como fueron aprobadas por el Consejo de Normas Internacionales de Contabilidad (IASB por sus siglas en inglés) y, por lo tanto, es responsable por la preparación y presentación de los estados financieros consolidados condensados intermedios mencionados en el primer párrafo de acuerdo con la Norma Internacional de Contabilidad 34 “Información Financiera Intermedia” (NIC 34).

Responsabilidad de los auditores

Nuestra revisión se limitó a la aplicación de los procedimientos establecidos en la Norma Internacional de Encargos de Revisión NIER 2410 “Revisión de información financiera intermedia desarrollada por el auditor independiente de la entidad”, la cual fue adoptada como norma de revisión en Argentina mediante la Resolución Técnica N° 33 de FACPCE tal y como fue aprobada por el Consejo de Normas Internacionales de Auditoría y Aseguramiento (IAASB por sus siglas en inglés). Una revisión de información financiera intermedia consiste en la realización de indagaciones al personal de la Sociedad responsable de la preparación de la información incluida en los estados financieros consolidados condensados intermedios y en la realización de procedimientos analíticos y otros procedimientos de revisión. El alcance de esta revisión es sustancialmente inferior al de un examen de auditoría realizado de



acuerdo con las normas internacionales de auditoría, en consecuencia, una revisión no nos permite obtener seguridad de que tomaremos conocimiento sobre todos los temas significativos que podrían identificarse en una auditoría. Por lo tanto, no expresamos una opinión de auditoría sobre la situación financiera consolidada, el resultado integral consolidado y el flujo de efectivo consolidado de la Sociedad.

Conclusión

Sobre la base de nuestra revisión, nada ha llamado nuestra atención que nos hiciera pensar que los estados financieros consolidados condensados intermedios mencionados en el primer párrafo del presente informe, no están preparados, en todos sus aspectos significativos, de conformidad con la Norma Internacional de Contabilidad 34.

Informe sobre cumplimiento de disposiciones vigentes

En cumplimiento de disposiciones vigentes informamos, respecto de Insumos Agroquímicos S.A., que:

- a) los estados financieros consolidados condensados intermedios de Insumos Agroquímicos S.A. surgen de registros contables llevados en sus aspectos formales de conformidad con normas legales, y cumplen, en lo que es materia de nuestra competencia, con lo dispuesto en la Ley General de Sociedades y en las resoluciones pertinentes de la Comisión Nacional de Valores, excepto en cuanto a la transcripción de los estados financieros condensados intermedios al 30 de septiembre de 2022 al libro Inventarios y Balances;
- b) al 30 de septiembre de 2022 la deuda devengada a favor del Sistema Integrado Previsional Argentino de Insumos Agroquímicos S.A. que surge de los registros contables de la Sociedad ascendía a \$ 3.847.960, no siendo exigible a dicha fecha;
- c) hemos aplicado los procedimientos sobre prevención de lavado de activos y financiación del terrorismo para Insumos Agroquímicos S.A. previstos en las correspondientes normas profesionales emitidas por el Consejo Profesional de Ciencias Económicas de la Ciudad Autónoma de Buenos Aires.

Ciudad Autónoma de Buenos Aires, 10 de noviembre de 2022

PRICE WATERHOUSE & CO. S.R.L.

(Socio)

C.P.C.E.C.A.B.A. T°1 F°17
Dr. Jorge F. Zabaleta
Contador Público (UB)
C.P.C.E.C.A.B.A. T° 261 F° 5

INFORME DE LA COMISIÓN FISCALIZADORA

A los Señores Accionistas de
INSUMOS AGROQUÍMICOS S.A.
Avenida Santa Fe 1731 – Piso 3 oficina 12
Ciudad Autónoma de Buenos Aires
CUIT N° 30-70809028-6

De nuestra consideración:

1. De acuerdo con lo requerido por el inciso 5º del artículo 294 de la Ley General de Sociedades, hemos efectuado una revisión de los siguientes documentos de INSUMOS AGROQUÍMICOS S.A. (en adelante la “Sociedad”):
 - a) Estado de resultados integrales consolidado condensado intermedio correspondiente al período iniciado el 1º de julio de 2022 y finalizado el 30 de septiembre de 2022.
 - b) Estado de situación financiera consolidado condensado intermedio al 30 de septiembre de 2022.
 - c) Estado de cambios en el patrimonio consolidado condensado intermedio correspondiente al período iniciado el 1º de julio de 2022 y finalizado el 30 de septiembre de 2022.
 - d) Estado de flujos de efectivo consolidado condensado intermedio correspondiente al período iniciado el 1º de julio de 2022 y finalizado el 30 de septiembre de 2022.
 - e) Notas a los estados financieros consolidados condensados intermedios.

Los documentos revisados son responsabilidad del Directorio de la Sociedad en ejercicio de sus funciones exclusivas. Nuestra responsabilidad respecto de tales documentos se limita a controlar su legalidad basada en el trabajo mencionado en el párrafo 2.

2. Para realizar nuestra tarea sobre los documentos detallados en los ítems 1.a) a 1.e) precedentes, hemos tenido en cuenta la revisión efectuada por los auditores externos, Price Waterhouse & Co. S.R.L., quienes llevaron a cabo su tarea y emitieron su informe de fecha 10 de noviembre de 2022 de conformidad con las Normas Internacionales de Encargos de Revisión NIER N° 2410 “Revisión de información financiera intermedia desarrollada por el auditor independiente de la entidad”, la cual fue adoptada como norma de revisión en la República Argentina por la Federación Argentina de Consejos Profesionales de Ciencias Económicas mediante la Resolución Técnica N° 33 y sus respectivas circulares de adopción. Nuestra tarea se circunscribió a la información significativa contenida en los documentos revisados, a verificar su congruencia con la información sobre las decisiones societarias expuestas en actas y la adecuación de dichas decisiones a la ley y los estatutos, en lo relativo a sus aspectos formales y documentales. No hemos efectuado control de gestión alguno y, por lo tanto, no hemos evaluado los criterios y decisiones empresarias de las diversas áreas de la Sociedad, dado que estas cuestiones son de responsabilidad exclusiva de su Directorio. La tarea realizada por nuestra parte y el informe de los auditores externos antes mencionado, brindan una base razonable para sustentar nuestra conclusión.
3. Sobre la base de nuestra revisión, nada ha llamado nuestra atención que nos hiciera pensar que los estados financieros consolidados condensados intermedios mencionados en el párrafo 1. de la Sociedad correspondientes al período finalizado el 30 de septiembre de 2022 no están presentados, en todos sus aspectos significativos, de conformidad con la Norma Internacional de Contabilidad 34.



Dr. Alberto A. Romano
Abogado
Presidente Comisión Fiscalizadora

4. Como parte de nuestro trabajo, cuyo alcance se describe en el párrafo 2., hemos revisado la reseña informativa preparada por el Directorio de la Sociedad en relación al período finalizado el 30 de septiembre de 2022 y requerida por las normas de la Comisión Nacional de Valores, y sobre la cual, en lo que es materia de nuestra competencia, no tenemos observaciones que formular.
5. Informamos, además, en cumplimiento de disposiciones legales vigentes, que:
 - a) Los estados financieros mencionados en el párrafo 1. se encuentran pendientes de transcripción en el libro Inventarios y Balances y surgen de registros contables llevados en sus aspectos formales de conformidad con las normas legales.
 - b) En ejercicio del control de legalidad que nos compete, hemos aplicado durante el período los restantes procedimientos descriptos en el artículo 294 de la Ley General de Sociedades, que consideramos necesarios de acuerdo con las circunstancias, no teniendo observaciones que formular al respecto.

Ciudad Autónoma de Buenos Aires, 10 de noviembre de 2022.



Dr. Alberto A. Romano
Abogado
Presidente Comisión Fiscalizadora