



**Estados financieros condensados
Consolidados intermedios al 31 de marzo de 2026
presentados en forma comparativa juntamente con
los Informes de Revisión sobre estados financieros condensados
consolidados intermedios y de la Comisión Fiscalizadora**

CONTENIDO

Estados Financieros Condensados Consolidados Intermedios

ESTADO DE SITUACIÓN FINANCIERA CONDENSADO CONSOLIDADO INTERMEDIO

ESTADO DE RESULTADOS CONDENSADO CONSOLIDADO INTERMEDIO

ESTADO DE OTROS RESULTADOS INTEGRALES CONDENSADO CONSOLIDADO INTERMEDIO

ESTADO DE CAMBIOS EN EL PATRIMONIO CONDENSADO CONSOLIDADO INTERMEDIO

ESTADO DE FLUJO DE EFECTIVO CONDENSADO CONSOLIDADO INTERMEDIO

Notas a los Estados Financieros Condensados Consolidados Intermedios

Nota 1: Situación societaria de la Entidad

Nota 2: Bases de preparación y políticas contables significativas

Nota 3: Efectivo y depósito en bancos

Nota 4: Categorías de Instrumentos Financieros

Nota 5: Valores Razonables

Nota 6: Instrumentos Derivados para Negociación

Nota 7: Operaciones de Pase y cauciones

Nota 8: Otros Activos Financieros

Nota 9: Préstamos y otras financiaciones

Nota 10: Arrendamientos

Nota 11: Activos financieros entregados en garantía

Nota 12: Deterioro de valor de activos financieros

Nota 13: Inversiones en subsidiarias, asociadas y negocios conjuntos

Nota 14: Propiedad, planta y equipo

Nota 15: Activos intangibles

Nota 16: Otros activos no financieros

Nota 17: Activos no corrientes mantenidos para la venta

Nota 18: Depósitos

Nota 19: Otros Pasivos Financieros

Nota 20: Financiaciones Recibidas del BCRA y Otras Instituciones Financieras

Nota 21: Obligaciones Negociables

Nota 22: Obligaciones Subordinadas

Notas a los Estados Financieros Condensados Consolidados Intermedios (Cont.)

Nota 23: Otros Pasivos No Financieros

Nota 24: Retribuciones al personal clave

Nota 25: Patrimonio Neto

Nota 26: Composición de los principales rubros de resultados

Nota 27: Impuesto a las ganancias

Nota 28: Partidas fuera de balance

Nota 29: Utilidad por acción

Nota 30: Información por segmentos

Nota 31: Activos y pasivos financieros clasificados por su vencimiento

Nota 32: Compromisos y Contingencias

Nota 33: Partes Relacionadas

Nota 34: Notas Requeridas por el BCRA

Nota 35: Contexto económico en que opera la Entidad

Nota 36: Hechos posteriores al cierre del período

Anexos

Anexo A: Detalle de Títulos Públicos y Privados

Anexo B: Clasificación de Préstamos y Otras financiaciones por situación y garantías recibidas

Anexo C: Concentración de préstamos y otras financiaciones

Anexo D: Apertura por plazos de préstamos y otras financiaciones

Anexo H: Concentración de los depósitos

Anexo I: Apertura de Pasivos financieros por plazos remanentes

Anexo J: Movimiento de provisiones

Anexo P: Categoría de Activos y Pasivos Financieros

Anexo R: Corrección del Valor por Pérdidas – Provisiones por riesgo de incobrabilidad.

Reseña Informativa

Denominación de la Entidad: BANCO SANTANDER ARGENTINA S.A. – AV JUAN DE GARAY 151 – CABA

Fecha en que se cumple el plazo de duración de la sociedad: 31 de julio de 2107

Informe correspondiente al período terminado el 31 de marzo de 2026 - Tipo de informe: 8

**ESTADO DE SITUACIÓN FINANCIERA CONDENSADO CONSOLIDADO INTERMEDIO
AL 31 DE MARZO DE 2026 Y 31 DE DICIEMBRE DE 2025**
(Cifras expresadas en miles de pesos)

ACTIVO	Notas	31/03/2026	31/12/2025
Efectivo y Depósitos en Bancos (Anexo P)	3 y 4	5.680.815.519	6.344.339.224
Efectivo		2.394.598.541	2.722.772.340
Entidades Financieras y corresponsales		3.286.059.331	3.615.835.601
BCRA		1.557.707.811	1.320.554.692
Otras del país y del exterior		1.728.351.520	2.295.280.909
Otros		157.647	5.731.283
Títulos de deuda a valor razonable con cambios en resultados (Anexo A, P)	4 y 5	402.673.758	151.950.934
Instrumentos derivados (Anexo P, O)	4, 5 y 6	11.116.153	4.385.686
Operaciones de pase y cauciones (Anexo P)	4, 5 y 8	-	163.299.921
Otros activos financieros (Anexo P, R)	4, 5 y 8	144.368.110	308.960.221
Préstamos y otras financiaciones (Anexos B, C, D, P, R)	4, 5, 9 y 12	12.961.513.307	13.936.832.887
Sector Público no Financiero		27.685.334	33.475.162
B.C.R.A.		193	211
Otras Entidades financieras		201.510.853	118.904.371
Sector Privado no Financiero y Residentes en el exterior		12.732.316.927	13.784.453.143
Otros Títulos de Deuda (Anexos A, P, R)	4 y 5	4.387.452.815	3.975.638.415
Activos financieros entregados en garantía (Anexo P)	4, 5 y 11	980.022.982	702.139.619
Inversiones en Instrumentos de Patrimonio (Anexos A, P)	4	24.117.008	30.523.491
Inversión en subsidiarias, asociadas y negocios conjuntos	13	83.516.794	81.792.948
Propiedad, planta y equipo	14	763.704.080	789.638.791
Activos intangibles	15	514.364.388	534.672.401
Activos por impuesto a las ganancias diferido	27	437.763.104	284.130.189
Otros activos no financieros	16	185.590.922	207.355.159
Activos no corrientes mantenidos para la venta	17	7.740.054	7.740.054
TOTAL ACTIVO		26.584.758.994	27.523.399.940

GUILLERMO
TEMPESTA LEEDS

Presidente

ALEJANDRO
BUTTI

Gerente General

ANDREA C.
COPPOLA

Contadora General

Firmado a efectos de su
identificación con nuestro
informe de fecha 26-05-2026
Por Comisión Fiscalizadora

DIEGO MARIA
SERRANO REDONNET
Síndico - Abogado U.C.A.
C.P.A.C.F. - Tomo 43, Folio 115

Firmado a efectos de su identificación
con nuestro informe de fecha 26-05-2026
PRICE WATERHOUSE & CO. S.R.L.


GASTÓN L. INZAGHI
Contador Público (U.B.)


C.P.C.E.C.A.B.A. - Tomo 297 Folio 129


(Socio)

PASIVO	Notas	31/03/2026	31/12/2025
Depósitos (Anexo H, I, P)	4, 5 y 18	17.834.192.216	18.715.358.136
Sector Público no Financiero		198.788.746	142.085.236
Sector Financiero		12.986.013	1.954.418
Sector Privado no Financiero y Residentes en el exterior		17.622.417.457	18.571.318.482
Instrumentos derivados (Anexo I, P)	4, 5 y 6	4.485.280	3.769.974
Operaciones de pases y cauciones (Anexo I, P)	4, 5 y 7	316.652.296	-
Otros pasivos financieros (Anexo I, P)	4, 5 y 19	1.385.654.412	1.532.510.704
Financiaciones recibidas del BCRA y otras instituciones financieras (Anexo I, P)	4, 5 y 20	110.059.049	117.803.468
Obligaciones negociables emitidas (Anexo I, P)	4, 5 y 21	67.946.655	216.244.322
Pasivo por impuesto a la ganancias corriente	27	404.804.506	329.423.299
Obligaciones subordinadas (Anexo I, P)	4, 5 y 22	223.328.806	261.862.637
Provisiones (Anexo J)		134.641.445	141.544.015
Otros pasivos no financieros	23	1.115.558.086	949.590.797
TOTAL PASIVO		21.597.322.751	22.268.107.352


PATRIMONIO NETO	Notas	31/03/2026	31/12/2025
Capital social	25.1	4.389.864	4.389.864
Aportes no capitalizados		9.171.171	9.171.171
Otros componentes de Patrimonio		1.745.000	1.745.000
Ajustes al capital		1.181.533.261	1.181.533.261
Ganancias reservadas		3.668.413.761	3.281.115.078
Resultados no asignados		423.317	280.197
Otros Resultados Integrales acumulados		79.792.576	75.440.641
Resultado del período / ejercicio		36.319.875	696.292.486
Patrimonio Neto atribuible a los propietarios de la controladora		4.981.788.825	5.249.967.698
Patrimonio Neto atribuible a participaciones no controladoras		5.647.418	5.324.890
TOTAL PATRIMONIO NETO		4.987.436.243	5.255.292.588
TOTAL PASIVO MÁS PATRIMONIO NETO		26.584.758.994	27.523.399.940


GUILLERMO TEMPESTA LEEDS
 Presidente



ALEJANDRO BUTTI
 Gerente General


ANDREA C. COPPOLA
 Contadora General

Firmado a efectos de su identificación con nuestro informe de fecha 26-05-2026 Por Comisión Fiscalizadora


DIEGO MARIA SERRANO REDONNET
 Síndico - Abogado U.C.A.
 C.P.A.C.F. - Tomo 43, Folio 115

Firmado a efectos de su identificación con nuestro informe de fecha 26-05-2026 PRICE WATERHOUSE & CO. S.R.L.


 (Socio)
GASTÓN L. INZAGHI
 Contador Público (U.B.)
 C.P.C.E.C.A.B.A. - Tomo 1, Folio 17
 C.P.C.E.C.A.B.A. - Tomo 297 Folio 129

**ESTADO DE RESULTADOS CONDENSADO CONSOLIDADO INTERMEDIO
CORRESPONDIENTE AL PERÍODO DE TRES MESES TERMINADO EL 31 DE MARZO DE 2026
COMPARATIVO CON EL MISMO PERÍODO DEL EJERCICIO ANTERIOR**
(Cifras expresadas en miles de pesos)

	Notas	31/03/2026	31/03/2025
Ingresos por intereses	26.1	1.528.345.532	1.394.793.923
Egresos por intereses	26.2	(451.252.527)	(496.492.295)
Resultado neto por intereses		1.077.093.005	898.301.628
Ingresos por comisiones	26.1	319.245.656	344.581.803
Egresos por comisiones	26.2	(76.663.614)	(101.019.839)
Resultado neto por comisiones		242.582.042	243.561.964
Resultado neto por medición de instrumentos financieros a valor razonable con cambios en resultados		31.938.269	48.229.355
Resultado por baja de activos medidos a costo amortizado		417.102	15.094.330
Diferencia de cotización de oro y moneda extranjera		60.187.484	36.309.058
Otros ingresos operativos	26.4	130.910.136	110.253.523
Cargo por incobrabilidad		(556.454.795)	(139.279.651)
Ingreso operativo neto		986.673.243	1.212.470.207
Beneficios al personal	26.3	(164.888.837)	(187.405.502)
Gastos de administración	26.5	(156.502.549)	(161.244.042)
Depreciaciones y desvalorizaciones de bienes		(77.606.491)	(75.319.681)
Otros gastos operativos	26.4	(263.466.698)	(202.019.965)
Resultado operativo		324.208.668	586.481.017
Resultado por asociadas y negocios conjuntos		1.723.846	(400.921)
Resultado por la posición monetaria neta		(297.528.299)	(262.862.963)
Resultado antes del impuesto de las ganancias que continúan		28.404.215	323.217.133
Impuesto a las ganancias de las actividades que continúan	27	8.238.188	(120.661.553)
Resultado neto de las actividades que continúan		36.642.403	202.555.580
Resultado neto del período		36.642.403	202.555.580
Resultado neto del período atribuible a:			
Los propietarios de la controladora		36.319.875	202.204.899
Las participaciones no controladoras		322.528	350.681

GUILLERMO
TEMPESTA LEEDS

Presidente

ALEJANDRO
BUTTI

Gerente General

ANDREA C.
COPPOLA

Contadora General

Firmado a efectos de su
identificación con nuestro
informe de fecha 26-05-2026
Por Comisión Fiscalizadora

DIEGO MARIA
SERRANO REDONNET
Síndico - Abogado U.C.A.
C.P.A.C.F. - Tomo 43, Folio 115

Firmado a efectos de su identificación
con nuestro informe de fecha 26-05-2026
PRICE WATERHOUSE & CO. S.R.L.

(Socio)

C.P.C.E.C.A.B.A. - Tomo 1, Folio 17
GASTÓN L. INZAGHI
Contador Público (U.B.)
C.P.C.E.C.A.B.A. - Tomo 297 Folio 129

**ESTADO DE RESULTADOS CONDENSADO CONSOLIDADO INTERMEDIO
CORRESPONDIENTE AL PERÍODO DE TRES MESES TERMINADO EL 31 DE MARZO DE 2026
COMPARATIVO CON EL MISMO PERÍODO DEL EJERCICIO ANTERIOR**
(Cifras expresadas en miles de pesos)

GANANCIA POR ACCIÓN

Ganancia por acción	Notas	31/03/2026	31/03/2025
Numerador:			
Ganancia neta atribuible a Accionistas de la Entidad Controladora		36.319.875	202.204.899
Más: Efectos dilusivos inherentes a las acciones ordinarias potenciales		-	-
Ganancia neta atribuible a Accionistas de la Entidad Controladora ajustada por el efecto de la dilución		36.319.875	202.204.899
Denominador:			
Promedio ponderado de acciones ordinarias en circulación del período		4.389.863.512	4.389.863.512
Más: Promedio ponderado del número de acciones ordinarias adicionales con efectos dilusivos		-	-
Promedio ponderado de acciones ordinarias en circulación del período ajustado por efecto de la dilución		4.389.863.512	4.389.863.512
Ganancia por acción Básica (en pesos)			
	29	8,27	46,06
Ganancia por acción Diluida (en pesos)			
		8,27	46,06

GUILLERMO
TEMPESTA LEEDS

Presidente

ALEJANDRO
BUTTI

Gerente General

ANDREA C.
COPPOLA

Contadora General

Firmado a efectos de su
identificación con nuestro
informe de fecha 26-05-2026
Por Comisión Fiscalizadora

DIEGO MARIA
SERRANO REDONNET
Síndico - Abogado U.C.A.

C.P.A.C.F. - Tomo 43, Folio 115

Firmado a efectos de su identificación
con nuestro informe de fecha 26-05-2026
PRICE WATERHOUSE & CO. S.R.L.

(Socio)

C.P.C.E.C.A.B.A. - Tomo 1, Folio 17
GASTÓN L. INZAGHI

Contador Público (U.B.)


C.P.C.E.C.A.B.A. - Tomo 297 Folio 129

**ESTADO DE OTROS RESULTADOS INTEGRALES CONDENSADO CONSOLIDADO INTERMEDIO
CORRESPONDIENTE AL PERÍODO DE TRES MESES TERMINADO EL 31 DE MARZO DE 2026
COMPARATIVO CON EL MISMO PERÍODO DEL EJERCICIO ANTERIOR**
(Cifras expresadas en miles de pesos)


	Notas	31/03/2026	31/03/2025
Resultado neto del período		36.642.403	202.555.580
Ganancias o pérdidas por instrumentos financieros a valor razonable con cambios en el ORI (Punto 4.1.2a de la NIIF 9)		6.067.476	(7.018.736)
Resultado del período por instrumentos financieros a valor razonable con cambios en el ORI		9.334.578	(10.798.055)
Impuesto a las ganancias	27	(3.267.102)	3.779.319
Total Otro Resultado Integral que se reclasificará al resultado del período		6.067.476	(7.018.736)
Total Otro Resultado Integral		6.067.476	(7.018.736)
Resultado integral total:		42.709.879	195.536.844
Atribuible a los propietarios de la controladora		42.387.351	195.186.163
Atribuible a participaciones no controladoras		322.528	350.681



**GUILLERMO
TEMPESTA LEEDS**
Presidente




**ALEJANDRO
BUTTI**
Gerente General




**ANDREA C.
COPPOLA**
Contadora General

Firmado a efectos de su
identificación con nuestro
informe de fecha 26-05-2026
Por Comisión Fiscalizadora



**DIEGO MARIA
SERRANO REDONNET**
Síndico - Abogado U.C.A.
C.P.A.C.F. - Tomo 43, Folio 115

Firmado a efectos de su identificación
con nuestro informe de fecha 26-05-2026
PRICE WATERHOUSE & CO. S.R.L.



GASTÓN L. INZAGHI
Contador Público (U.B.)
C.P.C.E.C.A.B.A. - Tomo 297 Folio 129

(Socio)

**ESTADO DE CAMBIOS EN EL PATRIMONIO CONDENSADO CONSOLIDADO INTERMEDIO
CORRESPONDIENTE AL PERÍODO DE TRES MESES TERMINADO EL 31 DE MARZO DE 2026
COMPARATIVO CON EL MISMO PERÍODO DEL EJERCICIO ANTERIOR**
(Cifras expresadas en miles de pesos)

MOVIMIENTOS	Nota	Capital social	Aportes no capitalizados	Otros componentes de Patrimonio	Ajustes al patrimonio	Otros Resultados Integrales		Reserva de utilidades			Resultados No Asignados	Total Patrimonio Neto de participaciones controladoras	Total Patrimonio Neto de participaciones no controladoras	Total Patrimonio Neto
		En circulación	Primas de emisión de acciones	Otros		Revaluación de Propiedad, Planta y Equipo	Ganancias o pérdidas acumuladas por Instrumentos Financieros a Valor Razonable con cambios en ORI	Legal	Facultativa	Especial (1)				
Saldos al comienzo del ejercicio 2026 reexpresados		4.389.864	9.171.171	1.745.000	1.181.533.261	60.462.926	14.977.715	1.290.812.099	1.990.302.979	-	696.572.683	5.249.967.698	5.324.890	5.255.292.588
- Distribución de Resultados No Asignados aprobados por la Asamblea Ordinaria de Accionistas celebrada el 26 de marzo de 2026.	25.3													
- Incremento de Reserva Legal		-	-	-	-	-	-	139.314.537	-	-	(139.314.537)	-	-	-
- Incremento de Reserva Facultativa		-	-	-	-	-	-	-	545.969.970	-	(545.969.970)	-	-	-
- Incremento de Reserva Especial (1)		-	-	-	-	-	-	-	-	11.288.176	(11.288.176)	-	-	-
- Distribución de Dividendos en Efectivo		-	-	-	-	-	-	-	(309.274.000)	-	-	(309.274.000)	-	(309.274.000)
Resultado total integral del periodo		-	-	-	-	-	6.067.476	-	-	-	36.319.875	42.387.351	322.528	42.709.879
- Resultado neto del periodo		-	-	-	-	-	-	-	-	-	36.319.875	36.319.875	322.528	36.642.403
- Otro Resultado Integral del periodo		-	-	-	-	-	6.067.476	-	-	-	-	6.067.476	-	6.067.476
Otros movimientos (2)		-	-	-	-	(423.317)	(1.292.224)	-	-	-	423.317	(1.292.224)	-	(1.292.224)
Saldos al cierre del periodo 2026		4.389.864	9.171.171	1.745.000	1.181.533.261	60.039.609	19.752.967	1.430.126.636	2.226.998.949	11.288.176	36.743.192	4.981.788.825	5.647.418	4.987.436.243

(1) Corresponde a la reserva especial para el pago de los intereses AT 1. (Ver Nota 25.2)

(2) Corresponde a la venta de inmuebles y a la eliminación de la reexpresión de saldos al inicio a efectos de exponer el mismo en valores nominales por aplicación de la Comunicación "A" 7211, respectivamente.

GUILLERMO
TEMPESTA LEEDS
Presidente

ALEJANDRO
BUTTI
Gerente General

ANDREA C.
COPPOLA
Contadora General

Firmado a efectos de su
identificación con nuestro
informe de fecha 26-05-2026
Por Comisión Fiscalizadora

DIEGO MARIA
SERRANO REDONNET
Síndico - Abogado U.C.A.
C.P.A.C.F. - Tomo 43, Folio 115

Firmado a efectos de su identificación
con nuestro informe de fecha 26-05-2026
PRICE WATERHOUSE & CO. S.R.L.

(Socio)
C.P.C.E.C.A.B.A. - Tomo 1, Folio 17
GASTÓN L. INZAGHI
Contador Público (U.B.)
C.P.C.E.C.A.B.A. - Tomo 297 Folio 129

**ESTADO DE CAMBIOS EN EL PATRIMONIO CONDENSADO CONSOLIDADO INTERMEDIO
CORRESPONDIENTE AL PERÍODO DE TRES MESES TERMINADO EL 31 DE MARZO DE 2026
COMPARATIVO CON EL MISMO PERÍODO DEL EJERCICIO ANTERIOR**
(Cifras expresadas en miles de pesos)

MOVIMIENTOS	Nota	Capital social	Aportes no capitalizados	Otros componentes de Patrimonio	Ajustes al patrimonio	Otros Resultados Integrales		Reserva de utilidades			Resultados No Asignados	Total Patrimonio Neto de participaciones controladoras	Total Patrimonio Neto de participaciones no controladoras	Total Patrimonio Neto
		En circulación	Primas de emisión de acciones	Otros		Revaluación de Propiedad, Planta y Equipo	Ganancias o pérdidas acumuladas por Instrumentos Financieros a Valor Razonable con cambios en ORI	Legal	Facultativa	Especial (1)				
Saldos al comienzo del ejercicio 2025 reexpresados		4.389.864	9.171.171	1.745.000	1.181.533.261	24.284.095	4.229.813	1.024.977.318	1.336.649.595	-	1.329.173.925	4.916.154.042	5.268.463	4.921.422.505
- Distribución de Resultados No Asignados aprobados por la Asamblea Ordinaria de Accionistas celebrada el 31 de marzo de 2025														
- Incremento de Reserva Legal		-	-	-	-	-	-	265.834.781	-	-	(265.834.781)	-	-	-
- Incremento de Reserva Facultativa		-	-	-	-	-	-	-	1.051.473.641	-	(1.051.473.641)	-	-	-
- Incremento de Reserva Especial (1)		-	-	-	-	-	-	-	-	11.865.503	(11.865.503)	-	-	-
- Distribución de Dividendos en Efectivo		-	-	-	-	-	-	-	(397.820.257)	-	-	(397.820.257)	-	(397.820.257)
Resultado total integral del período		-	-	-	-	-	(7.018.736)	-	-	-	202.204.899	195.186.163	350.681	195.536.844
- Resultado neto del período		-	-	-	-	-	-	-	-	-	202.204.899	202.204.899	350.681	202.555.580
- Otro Resultado Integral del período		-	-	-	-	-	(7.018.736)	-	-	-	-	(7.018.736)	-	(7.018.736)
Otros movimientos (2)		-	-	-	-	-	(333.848)	-	-	-	-	(333.848)	-	(333.848)
Saldos al cierre del período 2025		4.389.864	9.171.171	1.745.000	1.181.533.261	24.284.095	(3.122.771)	1.290.812.099	1.990.302.979	11.865.503	202.204.899	4.713.186.100	5.619.144	4.718.805.244

(1) Corresponde a la reserva especial para el pago de los intereses AT 1.

(2) Corresponde a la venta de inmuebles y a la eliminación de la reexpresión de saldos al inicio a efectos de exponer el mismo en valores nominales por aplicación de la Comunicación "A" 7211, respectivamente.

GUILLERMO TEMPESTA LEEDS
 Presidente

ALEJANDRO BUTTI
 Gerente General

ANDREA C. COPPOLA
 Contadora General

Firmado a efectos de su identificación con nuestro informe de fecha 26-05-2026 Por Comisión Fiscalizadora

DIEGO MARIA SERRANO REDONNET
 Síndico - Abogado U.C.A.
 C.P.A.C.F. - Tomo 43, Folio 115

Firmado a efectos de su identificación con nuestro informe de fecha 26-05-2026 PRICE WATERHOUSE & CO. S.R.L.

 (Socio)
 C.P.C.E.C.A.B.A. - Tomo 1, Folio 17
GASTÓN L. INZAGHI
 Contador Público (U.B.)
 C.P.C.E.C.A.B.A. - Tomo 297 Folio 129

**ESTADO DE FLUJO DE EFECTIVO CONDENSADO CONSOLIDADO INTERMEDIO
CORRESPONDIENTE AL PERÍODO DE TRES MESES TERMINADO EL 31 DE MARZO DE 2026
COMPARATIVO CON EL MISMO PERÍODO DEL EJERCICIO ANTERIOR**
(Cifras expresadas en miles de pesos)

	31/03/2026	31/03/2025
FLUJOS DE EFECTIVO DE LAS ACTIVIDADES OPERATIVAS		
Resultado del período antes del Impuesto a las Ganancias	28.404.215	323.217.133
Ajuste por el resultado monetario total del período	297.528.299	262.862.963
Ajustes para obtener los flujos provenientes de actividades operativas:	757.247.557	168.005.059
Amortizaciones y desvalorizaciones	77.606.491	75.319.681
Cargo por incobrabilidad	556.454.795	139.279.651
Otros ajustes	123.186.271	(46.594.273)
(Aumentos) / disminuciones netas provenientes de activos operativos:	(161.221.994)	(2.189.845.856)
Títulos de deuda a valor razonable con cambios en resultados	(241.388.246)	(317.777.027)
Instrumentos derivados	(6.730.467)	213.242
Operaciones de pase y cauciones	163.299.921	-
Préstamos y otras financiaciones	418.864.785	(1.370.181.162)
Sector Público no Financiero	5.789.828	2.708.578
Otras Entidades financieras	(82.606.464)	(25.231.535)
Sector Privado no Financiero y Residentes en el exterior	495.681.421	(1.347.658.205)
Otros Títulos de Deuda	(411.814.400)	(354.682.961)
Activos financieros entregados en garantía	(277.883.363)	36.418.996
Inversiones en Instrumentos de Patrimonio	6.406.483	(2.795.964)
Otros activos	188.023.293	(181.040.980)
Aumentos / (disminuciones) netos provenientes de pasivos operativos:	(893.633.759)	349.363.407
Depósitos	(881.165.920)	301.305.613
Sector Público no Financiero	56.703.510	(25.720.422)
Sector Financiero	11.031.595	(7.733.500)
Sector Privado no Financiero y Residentes en el exterior	(948.901.025)	334.759.535
Instrumentos derivados	715.306	6.291.993
Operaciones de pase y cauciones	316.652.296	3
Otros pasivos	(329.835.441)	41.765.798
Pagos por Impuesto a las Ganancias	(39.204.098)	(60.192.307)
TOTAL DE LAS ACTIVIDADES OPERATIVAS (A)	(10.879.780)	(1.146.589.601)

GUILLERMO
TEMPESTA LEEDS

Presidente

ALEJANDRO
BUTTI

Gerente General

ANDREA C.
COPPOLA

Contadora General

Firmado a efectos de su
identificación con nuestro
informe de fecha 26-05-2026
Por Comisión Fiscalizadora

DIEGO MARIA
SERRANO REDONNET

Síndico - Abogado U.C.A.
C.P.A.C.F. - Tomo 43, Folio 115

Firmado a efectos de su identificación
con nuestro informe de fecha 26-05-2026
PRICE WATERHOUSE & CO. S.R.L.

C.P.C.E.C.A.B.A. - Tomo 1, Folio 17
GASTÓN L. INZAGHI

Contador Público (U.B.)
C.P.C.E.C.A.B.A. - Tomo 297 Folio 129

(Socio)

	31/03/2026	31/03/2025
FLUJOS DE EFECTIVO DE LAS ACTIVIDADES DE INVERSIÓN		
Pagos:	(33.030.712)	(42.706.103)
Compra de PPE, Activos intangibles y otros activos	(31.363.767)	(42.706.103)
Otros pagos relacionados con actividades de inversión	(1.666.945)	-
Cobros:	921.073	1.114.995
Otros cobros relacionados con actividades de inversión	921.073	1.114.995
TOTAL DE ACTIVIDADES DE INVERSIÓN (B)	(32.109.639)	(41.591.108)
FLUJOS DE EFECTIVO DE LAS ACTIVIDADES DE FINANCIACIÓN		
Pagos:	(168.191.827)	(19.589.033)
Obligaciones negociables emitidas	(152.671.384)	-
Banco Central de la República Argentina	(128.814)	-
Financiamientos de entidades financieras locales	(7.578.396)	-
Obligaciones subordinadas	(7.776.024)	(7.270.831)
Otros pagos relacionados con actividades de financiación	(37.209)	(12.318.202)
Cobros	-	169.548.256
Obligaciones negociables emitidas	-	-
Banco Central de la República Argentina	-	74.681
Financiamientos de entidades financieras locales	-	5.911.966
Otros cobros relacionados con actividades de financiación	-	163.561.609
TOTAL DE LAS ACTIVIDADES DE FINANCIACIÓN (C)	(168.191.827)	149.959.223
EFFECTO DE LAS VARIACIONES DEL TIPO DE CAMBIO (D)	60.187.484	258.351.812
EFFECTO DEL RESULTADO MONETARIO DE EFECTIVO Y EQUIVALENTES (E)	(512.529.943)	(504.270.645)
DISMINUCIÓN NETA DEL EFECTIVO Y EQUIVALENTES (A+B+C+D+E)	(663.523.705)	(1.284.140.319)
EFECTIVO Y EQUIVALENTES AL INICIO DEL PERÍODO REEXPRESADOS	6.344.339.224	7.008.173.351
EFECTIVO Y EQUIVALENTES AL CIERRE DEL PERÍODO	5.680.815.519	5.724.033.032

GUILLERMO
TEMPESTA LEEDS
Presidente

ALEJANDRO
BUTTI
Gerente General

ANDREA C.
COPPOLA
Contadora General

Firmado a efectos de su
identificación con nuestro
informe de fecha 26-05-2026
Por Comisión Fiscalizadora

DIEGO MARIA
SERRANO REDONNET
Síndico - Abogado U.C.A.
C.P.A.C.F. - Tomo 43, Folio 115

Firmado a efectos de su identificación
con nuestro informe de fecha 26-05-2026
PRICE WATERHOUSE & CO. S.R.L.

(Socio)
C.P.C.E.C.A.B.A. - Tomo 1, Folio 17
GASTÓN L. INZAGHI
Contador Público (U.B.)
C.P.C.E.C.A.B.A. - Tomo 297 Folio 129

**NOTAS A LOS ESTADOS FINANCIEROS CONDENSADOS
CONSOLIDADOS INTERMEDIOS AL 31 DE MARZO DE 2026**
(Cifras expresadas en miles de pesos)

1. SITUACIÓN SOCIETARIA DE LA ENTIDAD

Banco Santander Argentina S.A. (en adelante, el “Banco” o la “Entidad”), es una entidad financiera comprendida dentro de la Ley N° 21.526 de Entidades Financieras y como tal debe cumplir también con las disposiciones del Banco Central de la República Argentina (BCRA) como órgano regulador de Entidades Financieras.

La Sede Social de la Entidad se encuentra en Av. Juan de Garay 151, Ciudad Autónoma de Buenos Aires, la cual fue inscripta en la IGJ el 27 de agosto de 2019.

Banco Santander, S.A., posee en forma indirecta a través de Ablasa Participaciones S.L.U., de BRS Investments S.A. y Open Digital Services, S.L., acciones clases “A”, “B” y “Preferidas” de Banco Santander Argentina S.A. representativas del 99,82% del capital social y equivalentes al 99,77% de los votos.

La Entidad es emisora de Obligaciones Negociables mediante el Programa de Obligaciones Negociables de Corto y Mediano Plazo por un monto nominal máximo en circulación de hasta U\$S 3.000.000.000 autorizado por la CNV (Nota 21).

Los presentes estados financieros condensados consolidados intermedios (en adelante, “estados financieros”) han sido aprobados en reunión de Directorio de fecha 26 de mayo de 2026.

2. BASES DE PREPARACIÓN Y POLÍTICAS CONTABLES SIGNIFICATIVAS

2.1. Bases de preparación

Los presentes estados financieros surgen de los libros de contabilidad de la Entidad, y han sido preparados de acuerdo con:

- i. el marco de información contable establecido por el BCRA, el cual se basa en las Normas de Contabilidad NIIF (Normas Internacionales de Información Financiera) emitidas por el Consejo de Normas Internacionales de Información Financiera (IASB, por sus siglas en inglés) y las interpretaciones emitidas por el Comité de Interpretaciones de Normas Internacionales de Información Financiera (CINIIF), con la excepción temporaria de la aplicación del punto 5.5 (deterioro de valor) de la NIIF 9 “Instrumentos Financieros” sobre los instrumentos de deuda del Sector Público no Financiero.

Al 31 de marzo de 2026 y al 31 de diciembre de 2025, la Entidad ha cuantificado el efecto sobre los estados financieros derivado de la aplicación de los diferentes criterios de valuación y exposición, concluyendo en que el mismo no es significativo.

- ii. las disposiciones de la Norma Internacional de Contabilidad n° 34 “Información Financiera Intermedia” (NIC 34). De acuerdo con lo establecido por la NIC 34, la información financiera intermedia incluirá una explicación de los sucesos y transacciones, producidos desde el final del último período anual sobre el que se informa, que sean significativos para comprender los cambios en la situación financiera, el rendimiento financiero y los flujos de efectivo de la Entidad, con el objetivo que se actualice la información correspondiente a los últimos estados financieros por el ejercicio anual finalizado el 31 de diciembre de 2025 (en adelante “estados financieros anuales”). Por lo expuesto, los presentes estados financieros no incluyen toda la información que requerirían unos estados financieros completos preparados de acuerdo con las Normas de Contabilidad NIIF por lo que, para una adecuada comprensión de la información incluida en los mismos, deben ser leídos en conjunto con los estados financieros anuales.


La Dirección del Banco ha concluido que los presentes estados financieros presentan razonablemente la posición financiera, el rendimiento financiero y los flujos de efectivo.



**GUILLERMO
TEMPESTA LEEDS**
Presidente




**ALEJANDRO
BUTTI**
Gerente General




**ANDREA C.
COPPOLA**
Contadora General

Firmado a efectos de su
identificación con nuestro
informe de fecha 26-05-2026
Por Comisión Fiscalizadora



**DIEGO MARIA
SERRANO REDONNET**
Síndico - Abogado U.C.A.
C.P.A.C.F. - Tomo 43, Folio 115

Firmado a efectos de su identificación
con nuestro informe de fecha 26-05-2026
PRICE WATERHOUSE & CO. S.R.L.



(Socio)

C.P.C.E.C.A.B.A. - Tomo 1, Folio 17
GASTÓN L. INZAGHI
Contador Público (U.B.)
C.P.C.E.C.A.B.A. - Tomo 297 Folio 129

Cabe señalar que los estados financieros han sido preparados aplicando políticas contables y criterios de medición consistentes con los aplicados por la Entidad para la preparación de los estados financieros anuales.

La preparación de estados financieros requiere que la Entidad realice estimaciones y evaluaciones que afectan el monto de los activos y pasivos registrados, y la revelación de contingencias, como así también los ingresos y egresos registrados en el período. En este sentido, se realizan estimaciones para calcular, por ejemplo, las provisiones por riesgo de crédito, las vidas útiles de los bienes de propiedad, planta y equipo, las depreciaciones y amortizaciones, el valor recuperable de los activos, el cargo por impuesto a las ganancias, algunos cargos laborales, las provisiones por contingencias, juicios laborales, civiles y comerciales, y el valor razonable de ciertos instrumentos financieros. Los resultados reales futuros pueden diferir de las estimaciones y evaluaciones realizadas a la fecha de preparación de los presentes estados financieros.

Las áreas que involucran un mayor grado de juicio o complejidad o áreas en que los supuestos y estimaciones son significativos para los estados financieros condensados intermedios, se describen en la nota 2.2.

A la fecha de emisión de los presentes estados financieros, los mismos se encuentran pendientes de transcripción al Libro inventario y balances.

(a) Empresa en marcha

A la fecha de emisión de los presentes estados financieros, no existen incertidumbres respecto a sucesos o condiciones que puedan aportar dudas sobre la posibilidad de que Banco Santander Argentina S.A. siga operando normalmente como empresa en marcha.

(b) Unidad de medida

Las cifras expresadas en los presentes estados financieros se exponen en miles de pesos argentinos, excepto que se indique lo contrario.


Los estados financieros de la Entidad reconocen las variaciones en el poder adquisitivo de la moneda hasta el 31 de agosto de 1995. A partir de dicha fecha, en base a las condiciones de estabilidad económica prevalecientes y de acuerdo con lo requerido por la Resolución General N° 272 de la Comisión Nacional de Valores (CNV) y la Comunicación "A" 2365 del BCRA, las mediciones contables no fueron reexpresadas hasta el 31 de diciembre de 2001. En virtud de la Resolución General N° 415 de la CNV y la Comunicación "A" 3702 del BCRA, se reanudó la aplicación del método con efectos a partir del 1° de enero de 2002, considerándose las mediciones contables anteriores a esta fecha, expresadas en moneda del 31 diciembre de 2001.


Mediante la Comunicación "A" 3921 del BCRA y la Resolución General N° 441/03 de la CNV, en cumplimiento de lo dispuesto por el Decreto 664/03 del Poder Ejecutivo Nacional, se discontinuó la aplicación del método de reexpresión de estados contables en moneda homogénea a partir del 1 de marzo de 2003. Consecuentemente, Banco Santander Argentina S.A. aplicó la mencionada reexpresión hasta el 28 de febrero de 2003.


A su vez, la Ley N° 27.468 (B.O. 04/12/2018) modificó el artículo 10° de la Ley N° 23.928 y sus modificatorias, estableciendo que la derogación de todas las normas legales o reglamentarias que establecen o autorizan la indexación por precios, actualización monetaria, variación de costos o cualquier otra forma de repotenciación de las deudas, impuestos, precios o tarifas de los bienes, obras o servicios, no comprende a los estados financieros, respecto de los cuales continuará siendo de aplicación lo dispuesto en el artículo 62 in fine de la Ley General de Sociedades N° 19.550 (T.O. 1984) y sus modificatorias. Asimismo, el mencionado cuerpo legal dispuso la derogación del Decreto N° 1269/2002 del 16 de julio de 2002 y sus modificatorios y delegó en el Poder Ejecutivo Nacional (PEN), a través de sus organismos de contralor, establecer la fecha a partir de la cual surtieron efecto las disposiciones citadas en relación con los estados financieros que les sean presentados. Por lo tanto, mediante su Resolución General 777/2018 (B.O. 28/12/2018), la CNV dispuso que las entidades emisoras sujetas a su fiscalización apliquen a los estados financieros anuales, por períodos intermedios y especiales, que cierren a partir del 31 de diciembre de 2018 inclusive, el método de reexpresión de estados financieros en moneda homogénea conforme lo establecido por la Norma Internacional de Contabilidad 29


GUILLERMO
TEMPESTA LEEDS
Presidente


ALEJANDRO
BUTTI
Gerente General


ANDREA C.
COPPOLA
Contadora General

Firmado a efectos de su
identificación con nuestro
informe de fecha 26-05-2026
Por Comisión Fiscalizadora

DIEGO MARIA
SERRANO REDONNET
Síndico - Abogado U.C.A.
C.P.A.C.F. - Tomo 43, Folio 115

Firmado a efectos de su identificación
con nuestro informe de fecha 26-05-2026
PRICE WATERHOUSE & CO. S.R.L.

(Socio)
C.P.C.E.C.A.B.A. - Tomo 1, Folio 17
GASTÓN L. INZAGHI
Contador Público (U.B.)
C.P.C.E.C.A.B.A. - Tomo 297 Folio 129

“Información Financiera en Economías Hiperinflacionarias”- (NIC 29). En igual sentido, el BCRA, con fecha 22 de febrero de 2019, emitió la Comunicación “A” 6651 a través de la cual dispuso que a partir del 1 de enero de 2020, los estados financieros se confeccionan en moneda constante. Por lo tanto, los presentes estados financieros al 31 de marzo de 2026 han sido reexpresados.

A través de la Comunicación “A” 6849 el BCRA establece que la frecuencia de reexpresión de la información contable en moneda homogénea es mensual, y el índice utilizado a tales efectos es el índice de Precios al Consumidor Nacional (I.P.C.) elaborado por el INDEC (mes base: diciembre 2016) y, para aquellas partidas con fecha de origen anterior, se utiliza el IPIM publicado por la Federación Argentina de Consejos Profesionales de Ciencias Económicas (FACPCE), tal como lo establece la Resolución JG 517/16.

Resumidamente, el mecanismo de reexpresión de la NIC 29 establece que los activos y pasivos monetarios no son reexpresados dado que ya se encuentran expresados en la unidad de medida corriente al cierre del período/ejercicio sobre el que se informa. Los activos y pasivos sujetos a ajustes en función a acuerdos específicos se ajustarán en función a tales acuerdos. Las partidas no monetarias medidas a sus valores corrientes al final del período/ejercicio sobre el que se informa, tales como el valor neto de realización u otros, no son reexpresadas. Los restantes activos y pasivos no monetarios son reexpresados por un índice general de precios. La pérdida o ganancia por la posición monetaria neta, se incluye en el resultado neto del período que se informa, revelando esta información en una partida separada.

(c) Información comparativa

La información contenida en los presentes estados financieros y en las notas referidas al 31 de diciembre de 2025 y al 31 de marzo de 2025 que se encontraba elaborada con las normas en vigor en el ejercicio 2025 se presenta, exclusivamente, a efectos comparativos con la información relativa al 31 de marzo de 2026, teniendo en consideración lo indicado en la nota 2.1.b.

Por otra parte han sido efectuadas ciertas reclasificaciones sobre las cifras correspondientes a los estados financieros presentados en forma comparativa a efectos de mantener la consistencia en la exposición con las cifras del presente período.

(d) Cambios en políticas contables/nuevas normas contables

A medida que se aprueben nuevas NIIF, modificaciones o derogaciones de las vigentes y, una vez que estos cambios sean adoptados a través de Circulares de Adopción de la FACPCE, el BCRA se expedirá acerca de su aprobación para las entidades financieras. Con carácter general, no se admitirá la aplicación anticipada de ninguna NIIF, a menos que en oportunidad de adoptarse, se defina específicamente.

A continuación, se detallan las normas e interpretaciones publicadas cuyos cambios se introdujeron durante el ejercicio y las que aún no han entrado en vigor hasta la fecha de los estados financieros. La Entidad tiene la intención de adoptar estas normas, si le son aplicables, cuando entren en vigencia, pero en ningún caso las aplicará en forma anticipada.

Cambios introducidos durante el ejercicio 2026


- 1) Modificación a la NIIF 9 y NIIF 7 – Clasificación y Medición de Instrumentos Financieros:** En mayo de 2024, el IASB introdujo modificaciones que aclaran los requisitos para el momento de reconocimiento y baja en cuentas de algunos activos y pasivos financieros, con una nueva excepción para algunos pasivos liquidados a través de un sistema de transferencia electrónica de efectivo; también clarifican y agregan orientación para evaluar si un activo financiero cumple con el criterio de generar únicamente pagos de principal e intereses (SPPI); suman nuevas revelaciones para ciertos instrumentos con términos contractuales que pueden cambiar los flujos de efectivo (como algunos instrumentos con características vinculadas al logro de objetivos ambientales, sociales y de gobierno (ESG)); y actualizan las revelaciones de los instrumentos de patrimonio designados a valor razonable con cambios en otro resultado integral. Estas modificaciones fueron efectivas a partir del 1° de enero de 2026, no teniendo un impacto significativo en los estados financieros de la Entidad.



GUILLERMO
TEMPESTA LEEDS
Presidente




ALEJANDRO
BUTTI
Gerente General



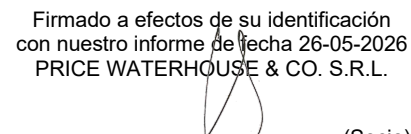
ANDREA C.
COPPOLA
Contadora General

Firmado a efectos de su
identificación con nuestro
informe de fecha 26-05-2026
Por Comisión Fiscalizadora



DIEGO MARIA
SERRANO REDONNET
Síndico - Abogado U.C.A.
C.P.A.C.F. - Tomo 43, Folio 115

Firmado a efectos de su identificación
con nuestro informe de fecha 26-05-2026
PRICE WATERHOUSE & CO. S.R.L.



(Socio)
C.P.C.E.C.A.B.A. - Tomo 1, Folio 17
GASTÓN L. INZAGHI
Contador Público (U.B.)
C.P.C.E.C.A.B.A. - Tomo 297 Folio 129

Normas e interpretaciones que no han entrado en vigor al 31 de marzo de 2026

- I) Modificación a la NIC 21 - Conversión a una Moneda de Presentación Hiperinflacionaria:** En noviembre de 2025 el IASB introdujo modificaciones de alcance limitado específicas a los procedimientos de conversión para una entidad cuya moneda de presentación sea la de una economía hiperinflacionaria. La entidad aplica las modificaciones si: su moneda funcional es la de una economía no hiperinflacionaria y convierte sus resultados y situación financiera a la moneda de una economía hiperinflacionaria; o convierte a la moneda de una economía hiperinflacionaria los resultados y situación financiera de un negocio en el extranjero cuya moneda funcional sea la de una economía no hiperinflacionaria. Las modificaciones buscan mejorar la utilidad de la información resultante de forma rentable. Desarrolladas en respuesta a las opiniones de las partes interesadas, se espera que estas modificaciones reduzcan la diversidad en la práctica y proporcionen una base más clara para la presentación de informes en una moneda hiperinflacionaria. Estas modificaciones son efectivas para ejercicios que inicien el 1° de enero de 2027 pero se permite su aplicación anticipada. La Entidad se encuentra evaluando los efectos que generaría esta modificación en los estados financieros.
- II) Modificaciones a los ejemplos ilustrativos de las NIIF 7, NIIF 18, NIC 1, NIC 8, NIC 36 y NIC 37 - Información a revelar sobre incertidumbres en los estados financieros:** En noviembre de 2025 el IASB introdujo modificaciones que incluyen ejemplos ilustrativos acerca de cómo una entidad aplica los requisitos de las Normas de Contabilidad NIIF para revelar los efectos de las incertidumbres en sus estados financieros. Los ejemplos demuestran cómo revelar el impacto de las incertidumbres en escenarios climáticos, pero los principios y requisitos también son aplicables a la revelación de otras incertidumbres. Los ejemplos no añaden ni modifican los requisitos de las Normas de Contabilidad NIIF y, por lo tanto, no existen requisitos de transición. En su lugar, estos ejemplos acompañarán a las respectivas Normas de Contabilidad NIIF a las que se refieren. La Entidad se encuentra evaluando los efectos que generaría esta modificación en los estados financieros.
- II) Modificación a la NIIF 18 – Cambios en la presentación de la información en los estados de resultados:** El IASB introdujo cambios en la NIIF 18 relacionados con una estructura definida para el estado de resultados, con el objetivo de agrupar la información a presentar de una forma más uniforme y comparable. La NIIF 18 introduce tres categorías definidas de ingresos y gastos (operación, inversión y financiación) para mejorar la estructura del estado de resultados, y exige a todas las empresas que presenten nuevos subtotales definidos, incluido el resultado operativo. La estructura mejorada y los nuevos subtotales ofrecerán a los inversores un punto de partida coherente para analizar el rendimiento de las empresas y facilitarán la comparación entre ellas. Adicionalmente la NIIF 18 define un subconjunto de medidas de performance que se relacionan con el desempeño financiero de una entidad, como ciertas medidas de desempeño definidas por la administración (“MPM”). La información relacionada con estas medidas deberá revelarse en los estados financieros en una sola nota, incluyendo una conciliación entre el MPM y el subtotal especificado más similar en las Normas de Contabilidad NIIF. Estas modificaciones son efectivas para ejercicios que inicien el 1° de enero de 2027; pero se permite su aplicación anticipada. La Entidad se encuentra evaluando los efectos que generaría esta modificación en los estados financieros.
- III) NIIF 19 – Subsidiarias sin Responsabilidad Pública- Revelaciones:** En mayo de 2024, el IASB introdujo esta norma de carácter voluntario que permite a las subsidiarias elegibles, reemplazar las revelaciones requeridas en cada NIIF específica por otras reducidas que establece. Busca equilibrar las necesidades de información de los usuarios de los estados financieros de estas entidades ahorrando costos para los preparadores. Una subsidiaria será elegible si: no tiene responsabilidad pública; y su controlante presenta estados financieros consolidados para uso público que cumplen con Normas NIIF. Estas modificaciones son efectivas para ejercicios que inicien el 1° de enero de 2027; se permite su aplicación anticipada. La Entidad se encuentra evaluando los efectos que generaría esta modificación en los estados financieros.



GUILLERMO
TEMPESTA LEEDS

Presidente



ALEJANDRO
BUTTI


Gerente General




ANDREA C.
COPPOLA

Contadora General

Firmado a efectos de su
identificación con nuestro
informe de fecha 26-05-2026
Por Comisión Fiscalizadora


DIEGO MARIA
SERRANO REDONNET
Síndico - Abogado U.C.A.
C.P.A.C.F. - Tomo 43, Folio 115

Firmado a efectos de su identificación
con nuestro informe de fecha 26-05-2026
PRICE WATERHOUSE & CO. S.R.L.


(Socio)
C.P.C.E.C.A.B.A. - Tomo 1, Folio 17
GASTÓN L. INZAGHI
Contador Público (U.B.)
C.P.C.E.C.A.B.A. - Tomo 297 Folio 129

IV) NIIF S1 Requisitos generales para la divulgación de información financiera relacionada con la sostenibilidad:

El IASB introdujo, en junio de 2023, el marco central para la divulgación de información material sobre riesgos y oportunidades relacionados con la sostenibilidad a lo largo de la cadena de valor de una entidad. Estos requerimientos fueron efectivos para ejercicios que comenzaron a partir del 1 de enero de 2024; no obstante, esto está sujeto a la aprobación de la norma por parte de las jurisdicciones locales, las que se encuentran pendientes a la fecha de emisión de los presentes estados financieros. La Entidad se encuentra evaluando los efectos que generaría esta modificación en los estados financieros.

V) NIIF S2 Divulgaciones relacionadas con el clima:

El IASB emitió, en junio de 2023, los requisitos a revelar por las entidades vinculados a información sobre riesgos y oportunidades relacionados con el clima. Estos requerimientos fueron efectivos para ejercicios que comenzaron a partir del 1 de enero de 2024; no obstante, esto está sujeto a la aprobación de la norma por parte de las jurisdicciones locales, las que se encuentran pendientes a la fecha de emisión de los presentes estados financieros. La Entidad se encuentra evaluando los efectos que generaría esta modificación en los estados financieros.

2.2. Consolidación

Los presentes Estados Financieros corresponden a los del Banco y de sus subsidiarias al 31 de marzo de 2026.

Se consideran Subsidiarias a aquellas entidades, en las que la Entidad posee control porque (i) tiene el poder para dirigir actividades relevantes de la participada, que afectan significativamente sus rendimientos, (ii) tiene exposición, o derechos, a rendimientos variables por su participación en la participada, y (iii) tiene la capacidad de usar su poder sobre la participada para afectar el monto de los rendimientos del inversor. La existencia y el efecto de los derechos sustantivos, incluidos los derechos sustantivos de voto potencial, se tienen en cuenta al evaluar si el Banco tiene poder sobre otra entidad. Para que un derecho sea sustantivo, el titular debe tener la capacidad práctica de ejercer ese derecho cuando sea necesario tomar decisiones sobre la dirección de las actividades relevantes de la entidad. Una entidad puede tener control sobre otra, incluso cuando tenga menos de la mayoría de los derechos de voto.

Asimismo, los derechos protectores de otros inversores, como los que se relacionan con cambios sustantivos en las actividades de la participada o se aplican solo en circunstancias excepcionales, no impiden que el Banco tenga poder sobre una participada. Las subsidiarias se consolidan desde la fecha en que se transfiere el control a Santander Argentina, dejándose de consolidar a partir de la fecha en que cesa el control.

Se detalla en el siguiente cuadro las entidades subsidiarias objeto de consolidación:

Sociedad	País	Fecha de cierre de ejercicio	Porcentaje de participación	
			31/03/2026	31/12/2025
Santander Valores S.A.	Argentina	31 de diciembre	94,86%	94,86%
Santander Tecnología Argentina S.A.	Argentina	31 de diciembre	94,90%	94,90%
Santander Consumer S.A.	Argentina	31 de diciembre	99,996%	99,996%
Cartasur Cards S.A.U.	Argentina	31 de diciembre	100%	100%

En el proceso de consolidación se eliminaron de los estados financieros consolidados los créditos y deudas y los resultados originados por operaciones entre miembros de Santander Argentina no trascendidos a terceros.

La participación no controladora es aquella parte de los resultados netos y del patrimonio de una subsidiaria atribuible a intereses que no son propiedad, en forma directa o indirecta, de Santander Argentina. La participación no controladora forma un componente separado del patrimonio de Santander Argentina.

2.3. Políticas y Estimaciones Contables Críticas

La preparación de estados financieros de conformidad con el marco contable establecido por el BCRA requiere el uso de ciertas estimaciones contables críticas. También requiere que la Gerencia ejerza su juicio en el proceso de aplicación de las normas contables establecidas por el BCRA para establecer las políticas contables del Banco.

GUILLERMO TEMPESTA LEEDS
Presidente

ALEJANDRO BUTTI
Gerente General

ANDREA C. COPPOLA
Contadora General

Firmado a efectos de su identificación con nuestro informe de fecha 26-05-2026 Por Comisión Fiscalizadora

DIEGO MARIA SERRANO REDONNET
Síndico - Abogado U.C.A.
C.P.A.C.F. - Tomo 43, Folio 115

Firmado a efectos de su identificación con nuestro informe de fecha 26-05-2026 PRICE WATERHOUSE & CO. S.R.L.

(Socio)
C.P.C.E.C.A.B.A. - Tomo 1, Folio 17
GASTÓN L. INZAGHI
Contador Público (U.B.)
C.P.C.E.C.A.B.A. - Tomo 297 Folio 129

El Banco ha identificado las siguientes áreas que implican un mayor grado de juicio o complejidad, o áreas en las que los supuestos y estimaciones son significativos para los estados financieros que son esenciales para la comprensión de los riesgos informativos contables / financieros subyacentes:

a- Valor razonable de derivados y otros instrumentos financieros

El valor razonable de los instrumentos financieros que no se cotizan en los mercados activos son determinados usando técnicas de valuación. Dichas técnicas, son validadas y revisadas periódicamente por personal calificado independiente del área que las creó. Todos los modelos son evaluados y ajustados antes de ser usados, para asegurar que los resultados reflejen la información actual y precios comparativos del mercado. En lo posible, los modelos usan solamente información observable; sin embargo, factores como riesgo de crédito (propio y de la contraparte), volatilidades y correlaciones requieren de la utilización de estimaciones. Los cambios en los supuestos acerca de estos factores pueden afectar el valor razonable reportado de los instrumentos financieros.

b- Pérdidas por deterioro de préstamos y anticipos

El Banco utiliza un enfoque prospectivo para evaluar las pérdidas crediticias esperadas (PCE) derivadas del riesgo crediticio asociado a los activos financieros medidos a costo amortizado, los instrumentos de deuda medidos a valor razonable con cambios en otro resultado integral, las cuentas por cobrar por arrendamiento, así como los compromisos y garantías otorgados que no se miden a valor razonable, con excepción de los instrumentos de deuda del Sector Público no Financiero, los cuales transitoriamente quedan excluidos de las disposiciones en materia de deterioro de activos financieros, contenidas en el punto 5.5 de la NIIF 9.

Los modelos de la gerencia utilizados para determinar las pérdidas crediticias esperadas incluyen el uso de juicios significativos, supuestos y estimaciones para incorporar información relevante sobre eventos pasados, condiciones actuales y pronósticos de las condiciones económicas. El impacto de las proyecciones en las condiciones económicas se determina con base en la ponderación de tres escenarios macroeconómicos desarrollados internamente que consideran variables macroeconómicas proyectadas subjetivamente, entre las que se incluyen el porcentaje de variación del producto bruto interno (PBI), desempleo y variación del salario real. Cabe destacar que existe un elevado grado de incertidumbre al realizar estimaciones utilizando supuestos altamente subjetivos.

La medición de las pérdidas crediticias esperadas es un área que requiere el uso de modelos complejos y supuestos significativos acerca de las condiciones económicas futuras y del comportamiento crediticio (por ejemplo, la probabilidad que el cliente ingrese en estado de default y que de ello resulten pérdidas para el Banco). La explicación sobre los inputs, supuestos y técnicas de estimación utilizadas para medir las PCE es expuesta con mayor detalle en la Nota 12 de los estados financieros anuales.


c- Deterioro de Activos no Financieros

Los activos intangibles con vidas finitas y propiedades, planta y equipo se amortizan o deprecian a lo largo de su vida útil estimada en forma lineal. El Banco monitorea las condiciones relacionadas con estos activos para determinar si los eventos y circunstancias justifican una revisión del período de amortización o depreciación restante, y si existen factores o circunstancias que impliquen un deterioro en el valor de los activos que no pueda ser recuperado.


El Banco ha aplicado el juicio en la identificación de los indicadores de deterioro de propiedad, planta y equipo y de activos intangibles y contabilizado el mismo, de corresponder.



GUILLERMO
TEMPESTA LEEDS
Presidente




ALEJANDRO
BUTTI
Gerente General




ANDREA C.
COPPOLA
Contadora General

Firmado a efectos de su
identificación con nuestro
informe de fecha 26-05-2026
Por Comisión Fiscalizadora



DIEGO MARIA
SERRANO REDONNET
Síndico - Abogado U.C.A.
C.P.A.C.F. - Tomo 43, Folio 115

Firmado a efectos de su identificación
con nuestro informe de fecha 26-05-2026
PRICE WATERHOUSE & CO. S.R.L.



(Socio)
C.P.C.E.C.A.B.A. - Tomo 1, Folio 17
GASTÓN L. INZAGHI
Contador Público (U.B.)
C.P.C.E.C.A.B.A. - Tomo 297 Folio 129

d- Impuesto a las ganancias e impuesto diferido

Se requiere un juicio significativo al determinar los pasivos y activos por impuestos corrientes y diferidos. El impuesto corriente se provisiona de acuerdo con los montos que se espera pagar, y el impuesto diferido se provisiona considerando las diferencias temporarias entre las bases impositivas de los activos y pasivos y sus valores en libros, a las alícuotas que se espera estén vigentes al momento de reversión.

Se reconoce un activo por impuesto diferido en la medida en que exista la probabilidad de que se disponga de ganancias imponibles futuras contra las cuales se puedan utilizar las diferencias temporarias, basado en los presupuestos de la gerencia con respecto a los montos y la oportunidad de las ganancias imponibles futuras. Luego se debe determinar la posibilidad de que los activos por impuesto diferido se utilicen y compensen contra ganancias imponibles futuras. Los resultados reales pueden diferir de estas estimaciones, por ejemplo, cambios en la legislación impositiva o en el resultado de la revisión definitiva de las declaraciones juradas de impuestos por parte del fisco y los tribunales fiscales.

Las ganancias fiscales futuras y la cantidad de beneficios fiscales que son probables en el futuro se basan en un plan de negocios a mediano plazo preparado por la Administración de la Entidad, el cual se basa en expectativas que se consideran razonables.

3. EFECTIVO Y DEPOSITOS EN BANCOS

La Entidad mantiene equivalentes al efectivo con el objetivo de cumplir con compromisos de pago a corto plazo en lugar de para propósitos de inversión o similares.

Se detallan a continuación los principales componentes del efectivo y sus equivalentes:

	<u>31/03/2026</u>	<u>31/12/2025</u>
Efectivo en pesos	143.985.803	148.611.854
Efectivo en moneda extranjera	2.250.612.738	2.574.160.486
BCRA – cuentas corrientes	1.557.707.811	1.320.554.692
Entidades del país y del exterior	1.728.351.520	2.295.280.909
Compras o ventas contado a liquidar	157.647	5.731.283
Total	<u>5.680.815.519</u>	<u>6.344.339.224</u>

A continuación, se presenta la conciliación de las actividades de financiación al 31 de marzo de 2026 y 2025:

Conceptos	31/12/2025	Flujos de Efectivo		Otros movimientos sin efectivo	31/03/2026
		Cobros	Pagos		
Obligaciones negociables emitidas	216.244.322	-	(152.671.384)	4.373.717	67.946.655
Obligaciones negociables subordinadas	261.862.637	-	(7.776.024)	(30.757.807)	223.328.806
Financiaciones recibidas del BCRA y otras instituciones financieras	117.803.468	-	(5.840.731)	(1.903.688)	110.059.049
Pasivo por arrendamientos financieros	12.013.699	-	(1.903.688)	726.581	10.836.592
Total	607.924.126	-	(168.191.827)	(27.561.197)	412.171.102

Conceptos	31/12/2024	Flujos de Efectivo		Otros movimientos sin efectivo	31/03/2025
		Cobros	Pagos		
Obligaciones negociables emitidas	-	163.561.609	-	7.790.097	171.351.706
Obligaciones negociables subordinadas	243.697.867	-	(7.270.831)	(6.441.153)	229.985.883
Financiaciones recibidas del BCRA y otras instituciones financieras	55.484.284	5.986.647	(7.637.307)	31.850.233	85.683.857
Pasivo por arrendamientos financieros	14.897.442	-	(4.680.895)	2.532.566	12.749.113
Total	314.079.593	169.548.256	(19.589.033)	35.731.743	499.770.559

GUILLERMO TEMPESTA LEEDS
Presidente

ALEJANDRO BUTTI
Gerente General

ANDREA C. COPPOLA
Contadora General

Firmado a efectos de su identificación con nuestro informe de fecha 26-05-2026 Por Comisión Fiscalizadora

DIEGO MARIA SERRANO REDONNET
Síndico - Abogado U.C.A.
C.P.A.C.F. - Tomo 43, Folio 115

Firmado a efectos de su identificación con nuestro informe de fecha 26-05-2026 PRICE WATERHOUSE & CO. S.R.L.

(Socio)
C.P.C.E.C.A.B.A. - Tomo 1, Folio 17
GASTÓN L. INZAGHI
Contador Público (U.B.)
C.P.C.E.C.A.B.A. - Tomo 297 Folio 129

4. CATEGORÍAS DE INSTRUMENTOS FINANCIEROS

Al 31 de marzo de 2026, no existen otros instrumentos financieros que los detallados en el Anexo P de los presentes estados financieros.

A continuación, se detallan las categorías de instrumentos financieros al 31 de diciembre de 2025:

ACTIVOS FINANCIEROS						
Conceptos	Costo Amortizado	Valor Razonable con cambios en ORI	Valor Razonable con cambios resultados	Valor Razonable con cambios en Resultados		
				Nivel 1	Nivel 2	Nivel 3
Efectivo y depósitos en Bancos	6.344.339.224	-	-	-	-	-
Efectivo	2.722.772.340	-	-	-	-	-
Entidades Financieras y corresponsale:	3.615.835.601	-	-	-	-	-
Otros	5.731.283	-	-	-	-	-
Títulos de deuda a valor razonable con cambios en resultados	-	-	151.950.934	149.736.128	-	2.214.806
Instrumentos derivados	-	-	4.385.686	-	4.385.686	-
Operaciones de pase	163.299.921	-	-	-	-	-
Banco Central de la República Argentina	163.299.921	-	-	-	-	-
Otros activos financieros	308.960.221	-	-	-	-	-
Préstamos y otras financiaciones	13.936.832.887	-	-	-	-	-
Sector Público no Financiero	33.475.162	-	-	-	-	-
BCRA	211	-	-	-	-	-
Otras Entidades financieras	118.904.371	-	-	-	-	-
Sector Privado no Financiero y Residentes en el exterior	13.784.453.143	-	-	-	-	-
Adelantos	1.006.313.243	-	-	-	-	-
Documentos	2.133.387.675	-	-	-	-	-
Hipotecarios	910.694.614	-	-	-	-	-
Prendarios	1.940.982.315	-	-	-	-	-
Personales	1.808.855.342	-	-	-	-	-
Tarjetas de Crédito	3.514.288.246	-	-	-	-	-
Otros	2.469.931.708	-	-	-	-	-
Otros Títulos de Deuda	1.970.802.058	2.004.836.357	-	2.004.107.406	-	728.951
Activos Financieros entregados en garantía	702.139.619	-	-	-	-	-
Inversiones en Instrumentos de Patrimonio	-	-	30.523.491	15.437.827	-	15.085.664
TOTAL ACTIVOS FINANCIEROS	23.426.373.930	2.004.836.357	186.860.111	2.169.281.361	4.385.686	18.029.421

GUILLERMO TEMPESTA LEEDS
Presidente

ALEJANDRO BUTTI
Gerente General

ANDREA C. COPPOLA
Contadora General

Firmado a efectos de su identificación con nuestro informe de fecha 26-05-2026 Por Comisión Fiscalizadora

DIEGO MARIA SERRANO REDONNET
Síndico - Abogado U.C.A.
C.P.A.C.F. - Tomo 43, Folio 115

Firmado a efectos de su identificación con nuestro informe de fecha 26-05-2026 PRICE WATERHOUSE & CO. S.R.L.

(Socio)
C.P.C.E.C.A.B.A. - Tomo 1, Folio 17
GASTÓN L. INZAGHI
Contador Público (U.B.)
C.P.C.E.C.A.B.A. - Tomo 297 Folio 129

PASIVOS FINANCIEROS						
Conceptos	Costo Amortizado	Valor Razonable con cambios en ORI	Valor Razonable con cambios resultados	Valor Razonable con cambios en Resultados	Conceptos	Costo Amortizado
				Nivel 1	Nivel 2	Nivel 3
Depósitos	18.715.358.136	-	-	-	-	-
Sector Público no Financiero	142.085.236	-	-	-	-	-
Sector Financiero	1.954.418	-	-	-	-	-
Sector Privado no Financiero y Residentes en el exterior	18.571.318.482	-	-	-	-	-
Cuentas corrientes	4.987.358.834	-	-	-	-	-
Caja de ahorros	8.539.422.327	-	-	-	-	-
Plazo fijo e inversiones a plazo	4.901.900.062	-	-	-	-	-
Otros	142.637.259	-	-	-	-	-
Instrumentos derivados	-	-	3.769.974	-	3.769.974	-
Otros pasivos financieros	1.532.510.704	-	-	-	-	-
Financiaciones recibidas del BCRA y otras instituciones financieras	117.803.468	-	-	-	-	-
Obligaciones negociables emitidas	216.244.322	-	-	-	-	-
Obligaciones subordinadas	261.862.637	-	-	-	-	-
TOTAL PASIVOS FINANCIEROS	20.843.779.267	-	3.769.974	-	3.769.974	-

5. VALORES RAZONABLES

Los criterios y métodos de medición utilizados para la estimación del valor razonable de los instrumentos financieros al 31 marzo de 2026 no difieren significativamente de los detallados en la Nota 5 a los estados financieros anuales.

Los instrumentos financieros de la Entidad medidos a valor razonable al 31 de marzo de 2026 y al 31 de diciembre de 2025 se detallan en los anexos A y P y en la nota 4.

a) Movimientos del período – Instrumentos de Valor Razonable Nivel 3

Se detallan en el siguiente cuadro los movimientos de los instrumentos medidos a Valor Razonable nivel 3 durante el período:

	31/12/2025	Transferencias	Altas	Bajas	Otros	31/03/2026
Títulos de deuda a valor razonable con cambios en resultados	2.214.806	167.223	2.403.916	-	(240.148)	4.545.797
Otros Títulos de Deuda	728.951	1.953.526	2.054.400	-	(4.098.520)	638.357
Instrumentos de patrimonio	15.085.664	-	-	-	(464.410)	14.621.254

b) Traspaso entre niveles

Los instrumentos financieros que fueron traspasados entre los distintos niveles de valoración durante el período presentan los siguientes saldos en el estado de situación financiera al 31 de marzo de 2026.

Activos

- Títulos de deuda a valor razonable con cambios en resultados
- Otros títulos de deuda

Total

De:	Nivel 1	Nivel 2
A:	Nivel 3	Nivel 1
	167.223	2.553.652
	1.953.526	-
	2.120.749	2.553.652

Dichos traspasos fueron en función de la observabilidad de las cotizaciones al cierre, conforme la definición establecida en las técnicas de valuación de la Entidad.

GUILLERMO TEMPESTA LEEDS
 Presidente

ALEJANDRO BUTTI
 Gerente General

ANDREA C. COPPOLA
 Contadora General

Firmado a efectos de su identificación con nuestro informe de fecha 26-05-2026 Por Comisión Fiscalizadora

DIEGO MARIA SERRANO REDONNET
 Síndico - Abogado U.C.A.
 C.P.A.C.F. - Tomo 43, Folio 115

Firmado a efectos de su identificación con nuestro informe de fecha 26-05-2026 PRICE WATERHOUSE & CO. S.R.L.

GASTÓN L. INZAGHI
 Contador Público (U.B.)
 C.P.C.E.C.A.B.A. - Tomo 297 Folio 129

(Socio)

C.P.C.E.C.A.B.A. - Tomo 1, Folio 17

c) Valor Razonable de Otros Instrumentos Financieros medidos a costo amortizado

Al 31 de marzo 2026 y al 31 de diciembre de 2025, la Entidad registró instrumentos financieros que no fueron valuados a su valor razonable.

A continuación, se describen las metodologías y supuestos utilizados para determinar los valores razonables de estos instrumentos financieros:

- Activos cuyo valor razonable es similar al valor en libros para los activos y pasivos financieros que son líquidos o tienen vencimiento a corto plazo se consideró que el valor en libros es similar al valor razonable. Este supuesto también se aplica para los depósitos en caja de ahorro, cuentas corrientes y otros depósitos.
- Instrumentos financieros a tasa fija: el valor razonable de los activos financieros se determinó descontando los flujos de fondos futuros a las tasas de mercado corrientes ofrecidas, para cada ejercicio, para instrumentos financieros de similares características. El valor razonable estimado de los depósitos con tasa de interés fija se determinó descontando los flujos de fondos futuros mediante la utilización de tasas de interés de mercado para imposiciones con vencimientos similares a las de la cartera del Banco. El valor razonable de los préstamos que devengan una tasa variable se determinó descontando los flujos de fondos futuros estimados considerando la tasa variable aplicable contractualmente a la fecha de medición, descontadas utilizando tasas de mercado más el spread del tipo de instrumento financiero. El spread corresponde al de la nueva producción de préstamos del último mes anterior al cálculo.
- Para los activos cotizados y la deuda cotizada emitida, el valor razonable se determinó en base a los precios de mercado.

El siguiente cuadro presenta el valor razonable de los principales instrumentos financieros registrados a costo amortizado en los estados financieros desglosado según el nivel de valor razonable:

Cartera de instrumentos	Valor Libros	Valor Razonable	Al 31 de marzo de 2026		
			VR nivel 1	VR nivel 2	VR nivel 3
ACTIVOS FINANCIEROS					
- Otros Activos Financieros	144.368.110	144.350.323	-	3.529.500	140.820.823
- Préstamos y Otras Financiaciones	12.961.513.307	13.709.797.729	-	155.131.517	13.554.666.212
- Otros títulos de deuda	2.157.811.741	2.201.677.377	2.042.765.958	150.034.740	8.876.679
- Activos financieros entregados en garantía	980.022.982	984.512.276	384.185.225	343.632.114	256.694.937
TOTAL ACTIVOS FINANCIEROS	16.243.716.140	17.040.337.705	2.426.951.183	652.327.871	13.961.058.651
PASIVOS FINANCIEROS					
- Depósitos	17.834.192.216	17.848.162.406	-	32.817.997	17.815.344.409
- Operaciones de pase y cauciones	316.652.296	316.652.296	-	-	316.652.296
- Otros Pasivos Financieros	1.385.654.412	1.385.654.412	-	264.071	1.385.390.341
- Financiaciones recibidas del BCRA y otras instituciones financieras	110.059.049	110.058.195	-	106.787.523	3.270.672
- Obligaciones Negociables emitidas	67.946.655	67.946.655	-	67.946.655	-
- Obligaciones Subordinadas	223.328.806	223.328.806	-	223.328.806	-
TOTAL PASIVOS FINANCIEROS	19.937.833.434	19.951.802.770	-	431.145.052	19.520.657.718

GUILLERMO TEMPESTA LEEDS
Presidente

ALEJANDRO BUTTI
Gerente General

ANDREA C. COPPOLA
Contadora General

Firmado a efectos de su identificación con nuestro informe de fecha 26-05-2026 Por Comisión Fiscalizadora

DIEGO MARIA SERRANO REDONNET
Síndico - Abogado U.C.A.
C.P.A.C.F. - Tomo 43, Folio 115

Firmado a efectos de su identificación con nuestro informe de fecha 26-05-2026 PRICE WATERHOUSE & CO. S.R.L.

(Socio)
C.P.C.E.C.A.B.A. - Tomo 1, Folio 17
GASTÓN L. INZAGHI
Contador Público (U.B.)
C.P.C.E.C.A.B.A. - Tomo 297 Folio 129

Cartera de instrumentos	Valor Libros	Valor Razonable	Al 31 de diciembre de 2025		
			VR nivel 1	VR nivel 2	VR nivel 3
ACTIVOS FINANCIEROS					
- Operaciones de pase y cauciones	163.299.921	163.134.932	-	-	163.134.932
- Otros Activos Financieros	308.960.221	308.855.075	-	5.274.553	303.580.522
- Préstamos y Otras Financiaciones	13.936.832.887	14.478.362.216	-	33.276.541	14.445.085.675
- Otros Títulos de Deuda	1.970.802.058	1.970.580.243	1.828.108.953	136.524.181	5.947.109
- Activos financieros entregados en garantía	702.139.619	702.407.034	33.606.517	375.326.251	293.474.266
TOTAL ACTIVOS FINANCIEROS	17.082.034.706	17.623.339.500	1.861.715.470	550.401.526	15.211.222.504
PASIVOS FINANCIEROS					
- Depósitos	18.715.358.136	18.734.160.600	-	22.837.578	18.711.323.022
- Otros Pasivos Financieros	1.532.510.704	1.532.510.704	-	340.336	1.532.170.368
- Financiaciones recibidas del BCRA y otras instituciones financieras	117.803.468	117.802.095	-	113.973.687	3.828.408
- Obligaciones Negociables emitidas	216.244.322	216.244.322	-	216.244.322	-
- Obligaciones Subordinadas	261.862.637	261.862.637	-	261.862.637	-
TOTAL PASIVOS FINANCIEROS	20.843.779.267	20.862.580.358	-	615.258.560	20.247.321.798

6. INSTRUMENTOS DERIVADOS PARA NEGOCIACIÓN

- a) Al 31 de marzo de 2026 y al 31 de diciembre de 2025, existían operaciones de compras y ventas a término de moneda extranjera por 119.856.563 y 80.546.229 respectivamente, y al 31 de marzo de 2026, futuros liquidables en pesos sin entrega del activo subyacente negociado por 214.935.872, las cuales se encuentran registradas en partidas fuera del balance.

A continuación, se expone la composición del rubro:

	31/03/2026	31/12/2025
<u>Activos</u>		
Futuros y Forwards	11.116.153	4.385.686
<u>Pasivos</u>		
Futuros y Forwards	4.485.280	3.769.974

Los valores nominales de las operaciones se informan a continuación:

	31/03/2026	31/12/2025
<u>Activos</u>		
Futuros (Anexo O)	289.604.794	254.756.441
Forward (Anexo O)	119.856.563	80.546.229

Las Operaciones de compra y venta a término efectuadas por la Entidad han generado, en los períodos finalizados el 31 de marzo de 2026 y 2025 un resultado negativo de 9.983.211 y 6.702.744, respectivamente.

7. OPERACIONES DE PASE Y CAUCIONES

Al 31 de marzo de 2026, la Entidad mantenía concertadas operaciones de pases pasivos por 316.652.296, de títulos públicos por VN 189.000.000.000. Las especies entregadas que garantizan la operación se encuentran registradas en el rubro "Activos financieros entregados en garantía".

GUILLERMO TEMPESTA LEEDS
Presidente

ALEJANDRO BUTTI
Gerente General

ANDREA C. COPPOLA
Contadora General

Firmado a efectos de su identificación con nuestro informe de fecha 26-05-2026 Por Comisión Fiscalizadora

DIEGO MARIA SERRANO REDONNET
Síndico - Abogado U.C.A.
C.P.A.C.F. - Tomo 43, Folio 115

Firmado a efectos de su identificación con nuestro informe de fecha 26-05-2026 PRICE WATERHOUSE & CO. S.R.L.

(Socio)
C.P.C.E.C.A.B.A. - Tomo 1, Folio 17
GASTÓN L. INZAGHI
Contador Público (U.B.)
C.P.C.E.C.A.B.A. - Tomo 297 Folio 129

Al 31 de diciembre de 2025, la Entidad mantenía concertadas operaciones de pases activos por 75.737.458, de títulos públicos por VN 32.965.500.000 y cauciones por 87.562.463. Asimismo, a dicha fecha, las especies recibidas que garantizan dichas operaciones se encuentran registrados en partidas fuera de balance.

Los resultados generados por la Entidad como consecuencia de sus operaciones de pases durante los períodos de tres meses finalizados el 31 de marzo de 2026 y 2025 ascienden a 10.751.404 y 533.703 (pérdida), respectivamente.

8. OTROS ACTIVOS FINANCIEROS

Al 31 de marzo de 2026 y al 31 de diciembre de 2025, los saldos de otros activos financieros corresponden a:

	<u>31/03/2026</u>	<u>31/12/2025</u>
Deudores varios	78.796.554	134.142.678
Deudores financieros y no financieros por ventas al contado a liquidar	63.895.257	161.756.865
Intereses devengados a cobrar	532.956	552.135
Otros	1.390.557	12.808.420
Previsión por riesgo de incobrabilidad (Anexo R)	(247.214)	(299.877)
Total Otros Activos Financieros	<u>144.368.110</u>	<u>308.960.221</u>

9. PRÉSTAMOS Y OTRAS FINANCIACIONES

Al 31 de marzo de 2026 y al 31 de diciembre de 2025, los saldos de préstamos y otras financiaciones corresponden a:

	<u>31/03/2026</u>	<u>31/12/2025</u>
Sector público	27.685.334	33.475.162
Sector financiero	201.511.046	118.904.582
BCRA	193	211
Adelantos	141.384	33.052.850
Documentos	45.079.500	27.828.806
Préstamos Inter financieros	128.379.976	1.730.784
Prefinanciación y financiación de exportaciones	28.035.958	56.377.295
Previsiones por incobrabilidad (Anexo R)	(125.965)	(85.364)
Sector privado no financiero	12.732.316.927	13.784.453.143
Tarjetas de crédito	3.249.586.519	3.514.288.246
Prefinanciación y financiación de exportaciones	2.395.521.229	2.444.609.739
Documentos	2.096.876.315	2.133.387.675
Personales	1.518.608.181	1.808.855.342
Adelantos en cuenta corriente	1.018.084.243	962.726.437
Prendarios	1.686.549.615	1.940.982.315
Hipotecarios	898.329.052	910.694.614
Otros adelantos	43.778.982	43.586.806
Otros préstamos e Intereses documentados	1.154.802.580	1.051.195.314
Previsiones por incobrabilidad (Anexo R)	(1.329.819.789)	(1.025.873.345)
Total	<u>12.961.513.307</u>	<u>13.936.832.887</u>

La Entidad registra como partidas fuera del balance las siguientes operaciones de crédito que se encuentran sujetas a las mismas políticas crediticias aplicables a las financiaciones registradas en el activo, excepto para las garantías, avales y otros compromisos eventuales a favor de terceros por cuenta de clientes:


	<u>31/03/2026</u>	<u>31/12/2025</u>
Garantías otorgadas	56.629.515	80.124.563
Responsabilidades por operaciones de comercio exterior	31.185.754	48.237.068
Créditos acordados	138.275.780	164.099.598
Créditos documentarios	22.697.760	15.462.937
TOTAL	<u>248.788.809</u>	<u>307.924.166</u>


Por otra parte, al 31 de marzo de 2026 y al 31 de diciembre de 2025, el Banco posee los siguientes colaterales sobre los préstamos y otras financiaciones otorgadas:


GUILLERMO TEMPESTA LEEDS
 Presidente


ALEJANDRO BUTTI
 Gerente General


ANDREA C. COPPOLA
 Contadora General

Firmado a efectos de su identificación con nuestro informe de fecha 26-05-2026 Por Comisión Fiscalizadora

DIEGO MARIA SERRANO REDONNET
 Síndico - Abogado U.C.A.
 C.P.A.C.F. - Tomo 43, Folio 115

Firmado a efectos de su identificación con nuestro informe de fecha 26-05-2026 PRICE WATERHOUSE & CO. S.R.L.

 (Socio)
 C.P.C.E.C.A.B.A. - Tomo 1, Folio 17
GASTÓN L. INZAGHI
 Contador Público (U.B.)
 C.P.C.E.C.A.B.A. - Tomo 297 Folio 129

	<u>31/03/2026</u>	<u>31/12/2025</u>
Garantías preferidas recibidas A	287.539.254	321.224.524
Garantías preferidas recibidas B	2.532.847.963	3.167.749.484
Otras garantías recibidas	2.894.493.863	3.132.058.596
	<u>5.714.881.080</u>	<u>6.621.032.604</u>

Según el Texto Ordenado de "Garantías" del BCRA, se consideran garantías preferidas "A" a las constituidas por la cesión o caución de derechos respecto de títulos o documentos de cualquier naturaleza que, fehacientemente instrumentadas, aseguren que la entidad podrá disponer de los fondos en concepto de cancelación de la obligación contraída por el cliente, sin necesidad de requerir previamente el pago al deudor. La efectivización depende de terceros solventes o de la existencia de mercados en los que puedan liquidarse directamente los mencionados títulos o documentos, o los efectos que ellos representan, ya sea que el vencimiento de ellos coincida o sea posterior al vencimiento del préstamo o de los pagos periódicos comprometidos, o que el producido sea aplicado a la cancelación de la deuda o transferido directamente a la entidad a ese fin. Asimismo, se considera garantías preferidas "B", a las constituidas por derechos reales sobre bienes o compromisos de terceros que, fehacientemente instrumentados, aseguren que la entidad podrá disponer de los fondos en concepto de cancelación de la obligación contraída por el cliente, cumpliendo previamente los procedimientos establecidos para la ejecución de las garantías.

Finalmente, se considera Otras garantías a las no incluidas explícitamente en los puntos precedentes.

10. ARRENDAMIENTOS

Esta nota provee información de los arrendamientos en los cuales el Banco actúa como arrendatario.

Montos reconocidos en el estado de situación financiera

	<u>31/03/2026</u>	<u>31/12/2025</u>
Derecho de uso de inmuebles arrendados (Nota 14)	19.809.664	21.297.682
Arrendamiento a pagar (Nota 19)	10.836.592	12.013.699

Las altas de derecho de uso durante el período 2025 fueron 3.374.379 (Nota 14).

- Montos reconocidos en el estado de resultados

	<u>31/03/2026</u>	<u>31/03/2025</u>
Depreciación de derecho de uso - Inmuebles	3.996.097	5.626.852
Intereses sobre el pasivo por arrendamiento (Nota 26.4)	402.501	385.788

Al 31 de marzo de 2026 y 2025, el total de flujos financieros relacionados con arrendamientos fue de 1.903.688 y 4.680.895, respectivamente.

11. ACTIVOS FINANCIEROS ENTREGADOS EN GARANTIA

En el rubro "Activos financieros entregados en garantía", se exponen activos financieros de disponibilidad restringida por actividades relacionadas principalmente con la operatoria de tarjetas de crédito, cauciones, derivados y cámaras de compensación:

	<u>31/03/2026</u>	<u>31/12/2025</u>
Depósitos en garantía	232.419.725	273.922.216
Banco Central de la República Argentina - Cuentas especiales de garantías	400.832.105	428.217.403
Compras a término de títulos públicos a valor razonable por operaciones de pase	346.771.152	-
TOTAL	<u>980.022.982</u>	<u>702.139.619</u>

GUILLERMO
TEMPESTA LEEDS
Presidente

ALEJANDRO
BUTTI
Gerente General

ANDREA C.
COPPOLA
Contadora General

Firmado a efectos de su
identificación con nuestro
informe de fecha 26-05-2026
Por Comisión Fiscalizadora

DIEGO MARIA
SERRANO REDONNET
Síndico - Abogado U.C.A.
C.P.A.C.F. - Tomo 43, Folio 115

Firmado a efectos de su identificación
con nuestro informe de fecha 26-05-2026
PRICE WATERHOUSE & CO. S.R.L.

(Socio)
C.P.C.E.C.A.B.A. - Tomo 1, Folio 17
GASTÓN L. INZAGHI
Contador Público (U.B.)
C.P.C.E.C.A.B.A. - Tomo 297 Folio 129

12. DETERIORO DE VALOR DE ACTIVOS FINANCIEROS

Las pérdidas crediticias esperadas ("PCE") se determinan conforme los criterios y lineamientos establecidos en la nota 12 de los estados financieros anuales.

- a) A continuación, se describen las características principales de los segmentos de Pymes, Empresas, e Instituciones (en miles de pesos) al 31 de marzo de 2026:
- Pymes 1 Persona Física: clientes persona física inscriptos en AFIP con actividad comercial, agro, industria o servicios (con 3 o más empleados) y que poseen una facturación menor a 3.000.000 (en el caso de clientes agro hasta 1.800.000), y que hayan solicitado asistencia crediticia mediante algún producto de negocios.
 - Pymes 1 Persona Jurídica: clientes personas jurídicas que están inscriptas en AFIP con actividad comercial, agro, industria o servicios y que poseen una facturación menor a 3.000.000. En el caso de clientes agro, hasta 1.800.000.
 - Pymes 2: personas jurídicas y físicas, inscriptas en AFIP con actividad comercial, industria o servicios, que poseen una facturación entre 3.000.000 y 18.000.000, y de 1.800.000 hasta 8.000.000 para los clientes agro.
 - Empresas: aquellas que poseen una facturación entre 18.000.000 y 50.000.000, y de 8.000.000 hasta 18.000.000 para los clientes agro.
 - Grandes Empresas: aquellas que poseen una facturación mayor a 50.000.000, y en el caso de los clientes agro, los casos mayores a 18.000.000.
- b) En relación con la Información prospectiva considerada en los modelos de pérdidas crediticias esperadas se presentan a continuación las principales variables macroeconómicas utilizadas para estimar al 31 de marzo de 2026:

Escenarios

Variable	2026-2030		
	Escenario Adverso	Escenario Base	Escenario Positivo
PIB	1,05%	3,51%	4,40%
Desempleo	8,67%	6,79%	6,21%
Variación salario real	-0,05%	2,23%	3,35%

Las ponderaciones asignadas a cada escenario son las siguientes:


Adverso	Base	Positivo
25%	50%	25%


- c) A continuación, se presenta un análisis de la exposición al riesgo de crédito de los instrumentos financieros para los cuales se reconocieron provisiones por pérdidas crediticias esperadas. El Importe bruto en libros de los activos financieros incluidos en el cuadro adjunto representa la máxima exposición al riesgo de crédito de dichos activos.:


GUILLERMO TEMPESTA LEEDS
 Presidente


ALEJANDRO BUTTI
 Gerente General


ANDREA C. COPPOLA
 Contadora General

Firmado a efectos de su identificación con nuestro informe de fecha 26-05-2026 Por Comisión Fiscalizadora

DIEGO MARIA SERRANO REDONNET
 Síndico - Abogado U.C.A.
 C.P.A.C.F. - Tomo 43, Folio 115

Firmado a efectos de su identificación con nuestro informe de fecha 26-05-2026 PRICE WATERHOUSE & CO. S.R.L.

 (Socio)
 C.P.C.E.C.A.B.A. - Tomo 1, Folio 17
GASTÓN L. INZAGHI
 Contador Público (U.B.)
 C.P.C.E.C.A.B.A. - Tomo 297 Folio 129


31/03/2026					
Estado 1	Estado 2	Estado 3	Créditos deteriorados comprados u originados	Total	
Individuos					
Hipotecarios	1.116.683.336	39.628.156	17.714.053	-	1.174.025.545
Prendarios	580.147.537	89.868.554	110.110.878	-	780.126.969
Personales	1.089.643.262	634.115.710	456.215.803	1	2.179.974.776
Tarjetas	14.549.879.124	948.703.732	398.363.181	81.447	15.897.027.484
Cuentas Corrientes	874.651.376	66.333.920	280.060.018	151	1.221.045.465
Otros	1.680.122	1.390.123	1.721.748	-	4.791.993
Pymes	3.569.773.510	405.255.971	169.580.142	-	4.144.609.623
Empresas	2.405.406.021	58.375.577	55.774.826	-	2.519.556.424
Instituciones	117.979.392	1.863.106	1.408.171	-	121.250.669
Banca Mayorista	2.981.588.949	88.538.270	-	-	3.070.127.219
Actividades corporativas	86.711.581	-	-	-	86.711.581
Importe bruto en libros	27.374.144.210	2.334.073.119	1.490.948.820	81.599	31.199.247.748


31/03/2026					
Estado 1	Estado 2	Estado 3	Créditos deteriorados comprados u originados	Total	
Individuos					
Hipotecarios	7.632.891	6.464.827	11.628.123	-	25.725.841
Prendarios	17.493.954	21.059.418	54.433.429	-	92.986.801
Personales	62.625.401	120.564.157	291.991.939	-	475.181.497
Tarjetas	57.823.643	64.368.742	249.950.350	202	372.142.937
Cuentas Corrientes	10.482.766	13.614.557	220.360.473	1	244.457.797
Otros	62.952	183.640	1.161.711	-	1.408.303
Pymes	31.061.608	34.435.090	66.875.188	-	132.371.886
Empresas	5.635.366	6.153.908	26.412.325	-	38.201.599
Instituciones	189.348	93.269	536.244	-	818.861
Banca Mayorista	2.484.920	253.744	-	-	2.738.664
Actividades corporativas	75.119	-	-	-	75.119
Previsión por riesgo de incobrabilidad	195.567.968	267.191.352	923.349.782	203	1.386.109.305


31/12/2025					
Estado 1	Estado 2	Estado 3	Créditos deteriorados comprados u originados	Total	
Individuos					
Hipotecarios	1.137.948.657	37.522.646	15.397.595	-	1.190.868.898
Prendarios	661.564.902	104.157.822	106.079.394	-	871.802.118
Personales	1.376.744.951	597.105.669	329.554.755	1	2.303.405.376
Tarjetas	16.153.354.989	1.175.606.731	233.496.404	94.209	17.562.552.333
Cuentas Corrientes	945.021.129	72.989.011	249.334.226	165	1.267.344.531
Otros	1.526.056	311.918	96.072	-	1.934.046
Pymes	3.684.111.951	471.499.928	161.079.357	-	4.316.691.236
Empresas	2.580.822.277	86.356.423	58.275.449	-	2.725.454.149
Instituciones	114.519.718	6.624.148	1.119.604	-	122.263.470
Banca Mayorista	2.885.911.099	115.773.027	385	-	3.001.684.511
Actividades corporativas	95.227.467	-	-	-	95.227.467
Importe bruto en libros	29.636.753.196	2.667.947.323	1.154.433.241	94.375	33.459.228.135


GUILLERMO TEMPESTA LEEDS
 Presidente


ALEJANDRO BUTTI
 Gerente General


ANDREA C. COPPOLA
 Contadora General

Firmado a efectos de su identificación con nuestro informe de fecha 26-05-2026 Por Comisión Fiscalizadora

DIEGO MARIA SERRANO REDONNET
 Síndico - Abogado U.C.A.
 C.P.A.C.F. - Tomo 43, Folio 115

Firmado a efectos de su identificación con nuestro informe de fecha 26-05-2026 PRICE WATERHOUSE & CO. S.R.L.

 (Socio)
 C.P.C.E.C.A.B.A. - Tomo 1, Folio 17
GASTÓN L. INZAGHI
 Contador Público (U.B.)
 C.P.C.E.C.A.B.A. - Tomo 297 Folio 129


31/12/2025					
	Estado 1	Estado 2	Estado 3	Créditos deteriorados comprados u originados	Total
Individuos					
Hipotecarios	4.843.537	3.757.652	9.789.392	-	18.390.581
Prendarios	15.452.530	21.546.255	51.119.411	-	88.118.196
Personales	48.898.630	86.927.681	231.521.413	-	367.347.724
Tarjetas	40.334.194	43.157.506	141.075.100	172	224.566.972
Cuentas Corrientes	7.271.423	13.264.877	185.788.667	1	206.324.968
Otros	33.077	43.769	50.922	-	127.768
Pymes	25.124.311	35.807.344	70.687.599	-	131.619.254
Empresas	5.889.414	3.742.798	24.248.740	-	33.880.952
Instituciones	179.184	181.154	511.139	-	871.477
Banca Mayorista	2.628.764	746.062	2	-	3.374.828
Actividades corporativas	81.940			-	81.940
Previsión por riesgo de incobrabilidad	150.737.004	209.175.098	714.792.385	173	1.074.704.660


d) El detalle de los factores que afectan la previsión por riesgo de crédito correspondiente es el siguiente:

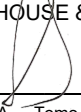
	Etapa 1	Etapa 2	Etapa 3	Créditos deteriorados comprados	Total 31/03/2026
	PCE a 12 meses	PCE Lifetime	PCE Lifetime		
Previsión por riesgo de crédito al inicio	150.737.004	209.175.098	714.792.385	173	1.074.704.660
Transferencias:					
Transferencias desde Etapa 1 a Etapa 2	(16.718.675)	92.880.771	-	-	76.162.096
Transferencias desde Etapa 1 a Etapa 3	(3.560.645)	-	39.496.792	-	35.936.147
Transferencias desde Etapa 2 a Etapa 1	9.585.634	(21.033.742)	-	-	(11.448.108)
Transferencias desde Etapa 2 a Etapa 3	-	(61.209.766)	270.991.890	-	209.782.124
Transferencias desde Etapa 3 a Etapa 2	-	1.372.679	(3.115.161)	-	(1.742.482)
Nuevos activos financieros originados o comprados	15.639.569	376.756,00	33.844,00	-	16.050.169
Reconducciones, refinanciaciones y otros	-	46.482.322	15.262.341	-	61.744.663
Cambios en PD/LGD/EAD	57.541.188	33.319.264	53.774.139	136	144.634.727
Diferencia de cotización	(150.019)	(1.117.279)	(667.077)	-	(1.934.375)
Otros movimientos	2.445.728	1.791.131	(13.566.383)	(95)	(9.329.619)
Activos financieros dados de baja	(6.946.760)	(16.786.087)	155.271.428	-	131.538.581
Bajas contables (fallidos)	-	(12.914)	(247.254.678)	-	(247.267.592)
Resultado monetario generado por previsiones	(13.005.056)	(18.046.881)	(61.669.738)	(11)	(92.721.686)
Previsión por riesgo de crédito al 31/03/2026	195.567.968	267.191.352	923.349.782	203	1.386.109.305


GUILLERMO TEMPESTA LEEDS
 Presidente


ALEJANDRO BUTTI
 Gerente General


ANDREA C. COPPOLA
 Contadora General

Firmado a efectos de su identificación con nuestro informe de fecha 26-05-2026 Por Comisión Fiscalizadora

DIEGO MARIA SERRANO REDONNET
 Síndico - Abogado U.C.A.
 C.P.A.C.F. - Tomo 43, Folio 115

Firmado a efectos de su identificación con nuestro informe de fecha 26-05-2026 PRICE WATERHOUSE & CO. S.R.L.

 (Socio)
 C.P.C.E.C.A.B.A. - Tomo 1, Folio 17
GASTÓN L. INZAGHI
 Contador Público (U.B.)
 C.P.C.E.C.A.B.A. - Tomo 297 Folio 129

	Etapa 1	Etapa 2	Etapa 3	Créditos deteriorados comprados	Total 31/12/2025
	PCE a 12 meses	PCE Lifetime	PCE Lifetime		
Previsión por riesgo de crédito al inicio	269.032.788	90.959.926	181.550.628	204	541.543.546
Transferencias:					
Transferencias desde Etapa 1 a Etapa 2	(21.465.035)	73.659.473	-	-	52.194.438
Transferencias desde Etapa 1 a Etapa 3	(15.599.676)	-	328.014.085	-	312.414.409
Transferencias desde Etapa 2 a Etapa 1	2.930.663	(11.518.984)	-	-	(8.588.321)
Transferencias desde Etapa 2 a Etapa 3	-	(10.545.957)	39.572.682	-	29.026.725
Transferencias desde Etapa 3 a Etapa 2	-	313.302	(1.147.415)	-	(834.113)
Nuevos activos financieros originados o comprados	57.955.870	6.406.976	32.464.924	-	96.827.770
Reconducciones, refinanciaciones y otros	-	110.272.068	265.652.391	-	375.924.459
Cambios en PD/LGD/EAD	(32.197.330)	(915.847)	1.943.806	317	(31.169.688)
Diferencia de cotización	1.083.100	1.896.517	5.903.093	-	8.882.710
Provisiones fuera de modelo	1.550	(3.860.662)	-	-	(3.859.112)
Otros movimientos	1.239.703	5.043.770	24.887.186	337	31.170.996
Activos financieros dados de baja	(47.341.579)	(29.493.257)	143.123.846	-	66.289.010
Bajas contables (fallidos)	(382.107)	(1.227.706)	(263.632.348)	-	(265.242.161)
Resultado monetario generado por provisiones	(64.520.943)	(21.814.521)	(43.540.493)	(51)	(129.876.008)
Previsión por riesgo de crédito al 31/12/2025	150.737.004	209.175.098	714.792.385	173	1.074.704.660

13. INVERSIONES EN SUBSIDIARIAS, ASOCIADAS Y NEGOCIOS CONJUNTOS

Al 31 de marzo de 2026 y al 31 de diciembre 2025, la composición de los saldos de inversiones en subsidiarias, asociadas y negocios conjuntos era de la siguiente:

Clase	Valor Nominal Unitario	Votos por Acción	Porcentaje de Participación	Cantidad	31/03/2026	31/12/2025	
Asociadas y negocios conjuntos							
En el país:							
- Gire S.A.	Ordinarias	\$ 1	1	58,33%	57.163	81.335.216	79.973.395
- Play Digital S.A.	Ordinarias	\$ 1	1	13,52%	757.218.099	2.181.578	1.819.553
					83.516.794	81.792.948	

Los movimientos en dichas inversiones son los siguientes:

	Gire S.A.	Play Digital S.A.
Saldo neto al inicio del ejercicio	79.973.395	1.819.553
Participación en los resultados	1.361.821	362.025
Saldo Neto al 31/03/2026	81.335.216	2.181.578

14. PROPIEDAD, PLANTA Y EQUIPO


Al 31 de marzo de 2026, los saldos y variaciones del período de Propiedad, Planta y Equipo se detallan a continuación:


GUILLERMO TEMPESTA LEEDS
 Presidente



ALEJANDRO BUTTI
 Gerente General


ANDREA C. COPPOLA
 Contadora General

Firmado a efectos de su identificación con nuestro informe de fecha 26-05-2026 Por Comisión Fiscalizadora


DIEGO MARIA SERRANO REDONNET
 Síndico - Abogado U.C.A.
 C.P.A.C.F. - Tomo 43, Folio 115

Firmado a efectos de su identificación con nuestro informe de fecha 26-05-2026 PRICE WATERHOUSE & CO. S.R.L.


GASTÓN L. INZAGHI
 Contador Público (U.B.)
 C.P.C.E.C.A.B.A. - Tomo 297 Folio 129

	Mobiliarios e Instalaciones	Máquinas y Equipos	Rodados	Derecho de uso inmuebles arrendados (Nota 10)	Bienes Diversos	Obras en curso	Terrenos y Edificios	31/03/2026
Valor neto en libros al inicio	66.221.464	215.243.820	4.250.777	21.297.682	8.420.358	-	474.204.690	789.638.791
Aumentos	53.688	2.866.147	121.765	3.374.379	30.267	1.826.492	-	8.272.738
Disminuciones / Reclasificaciones	-	-	(78.158)	(866.300)	-	(1.717)	(3.325.016)	(4.271.191)
Cargo por depreciación	(4.390.087)	(15.849.959)	(324.298)	(3.996.097)	(1.091.368)	-	(4.284.449)	(29.936.258)
Valor neto en libros al cierre	61.885.065	202.260.008	3.970.086	19.809.664	7.359.257	1.824.775	466.595.225	763.704.080
Costo/ Valor Razonable	408.561.512	723.549.351	6.851.425	336.008.575	39.598.849	1.824.775	470.871.077	1.987.265.564
Depreciación acumulada	(346.676.447)	(521.289.343)	(2.881.339)	(316.198.911)	(32.239.592)	-	(4.275.852)	(1.223.561.484)
Valor neto en libros	61.885.065	202.260.008	3.970.086	19.809.664	7.359.257	1.824.775	466.595.225	763.704.080

Al 31 de marzo de 2026 el rubro Terrenos y edificios incluye 19.618.347 correspondientes a cinco propiedades que se encuentran en proceso de escrituración.

15. ACTIVOS INTANGIBLES

Al 31 de marzo de 2026, los saldos y variaciones del período de Activos Intangibles se detallan a continuación:

	Programas y Aplicaciones Informáticas	Marca	31/03/2026
Valor neto en libros al inicio	534.670.509	1.892	534.672.401
Incrementos	27.362.220	-	27.362.220
Cargo por depreciación	(47.670.233)	-	(47.670.233)
Valor neto en libros al cierre	514.362.496	1.892	514.364.388
Costo	1.362.787.454	1.892	1.362.789.346
Depreciación acumulada	(848.424.958)	-	(848.424.958)
Valor neto en libros	514.362.496	1.892	514.364.388

16. OTROS ACTIVOS NO FINANCIEROS

Al 31 de marzo de 2026 y al 31 de diciembre 2025, los saldos de otros activos no financieros corresponden a:

	31/03/2026	31/12/2025
Propiedades de inversión	120.072.420	118.401.236
Otros bienes diversos	30.278.476	30.282.870
Pagos efectuados por adelantado	23.869.963	16.175.093
Otros	10.098.306	15.853.792
Anticipos al personal	1.271.746	26.642.137
Anticipo por compra de bienes	11	31
Total Otros Activos no Financieros	185.590.922	207.355.159


17. ACTIVOS NO CORRIENTES MANTENIDOS PARA LA VENTA


Al 31 de marzo de 2026 y al 31 de diciembre de 2025, el Banco mantenía activos no corrientes mantenidos para la venta, correspondientes a inmuebles por 7.740.054.


GUILLERMO TEMPESTA LEEDS
 Presidente


ALEJANDRO BUTTI
 Gerente General


ANDREA C. COPPOLA
 Contadora General

Firmado a efectos de su identificación con nuestro informe de fecha 26-05-2026 Por Comisión Fiscalizadora

DIEGO MARIA SERRANO REDONNET
 Síndico - Abogado U.C.A.
 C.P.A.C.F. - Tomo 43, Folio 115

Firmado a efectos de su identificación con nuestro informe de fecha 26-05-2026 PRICE WATERHOUSE & CO. S.R.L.

 (Socio)
 C.P.C.E.C.A.B.A. - Tomo 1, Folio 17
GASTÓN L. INZAGHI
 Contador Público (U.B.)
 C.P.C.E.C.A.B.A. - Tomo 297 Folio 129

18. DEPÓSITOS

Al 31 de marzo de 2026 y al 31 de diciembre de 2025, la composición de los depósitos del Banco era la siguiente:

	<u>31/03/2026</u>	<u>31/12/2025</u>
- Sector público no financiero	198.788.746	142.085.236
- Sector financiero	12.986.013	1.954.418
- Sector privado no financiero y residentes en el exterior	17.622.417.457	18.571.318.482
- Cuentas corrientes	4.120.367.482	4.874.004.627
- Cajas de ahorro	7.375.518.349	8.539.345.109
- Plazos fijos	5.665.364.937	4.706.358.062
- Cuentas de inversiones	127.177.913	111.184.340
- Otros	219.680.247	255.170.925
- Intereses, ajustes y diferencias de cotización a pagar	114.308.529	85.255.419
Total Depósitos	<u>17.834.192.216</u>	<u>18.715.358.136</u>

19. OTROS PASIVOS FINANCIEROS

Al 31 de marzo de 2026 y al 31 de diciembre de 2025, la composición de los otros pasivos financieros del Banco era la siguiente:

	<u>31/03/2026</u>	<u>31/12/2025</u>
Cobranzas y otras operaciones por cuenta de terceros	947.508.742	977.313.905
Diversas	319.286.244	315.973.831
Acreeedores financieros y no financieros por compras al contado a liquidar	90.657.434	202.695.254
Arrendamientos a pagar (Nota 10)	10.836.592	12.013.699
Pasivos financieros por garantías y avales otorgados	1.046.438	1.241.912
Otros intereses devengados a pagar	343.665	379.788
Otros	15.975.297	22.892.315
Total Otros Pasivos Financieros	<u>1.385.654.412</u>	<u>1.532.510.704</u>

20. FINANCIACIONES RECIBIDAS DEL BCRA Y OTRAS INSTITUCIONES FINANCIERAS

Al 31 de marzo de 2026 y al 31 de diciembre de 2025, la composición de las financiaciones recibidas del BCRA y otras instituciones financieras era la siguiente:

	<u>31/03/2026</u>	<u>31/12/2025</u>
Financiaciones recibidas de entidades financieras locales	96.636.241	103.268.088
Otras financiaciones de entidades financieras	11.050.671	13.900.811
Corresponsalía -Nuestra cuenta	1.866.479	-
Banco Central de la República Argentina	505.157	633.971
Intereses devengados a pagar por financiaciones recibidas de entidades financieras locales	501	598
Total Financiaciones recibidas del BCRA y Otras Instituciones Financieras	<u>110.059.049</u>	<u>117.803.468</u>

21. OBLIGACIONES NEGOCIABLES

La Entidad mantiene vigente el Programa de Obligaciones Negociables de Corto y Mediano Plazo por un monto nominal máximo en circulación de hasta U\$S 3.000.000.000 o su equivalente en pesos o en otras monedas según lo determine el Directorio y autorizado por la CNV mediante la Resolución N° 15.860, prorrogado por Resolución 17.111, ampliado por Resolución 18.902 y por Disposición N° 219-14-APN-GE del mismo organismo. Con fecha 27 de abril de 2018, la Asamblea General de Accionistas de la Entidad, resolvió aprobar la prórroga de la vigencia y la ampliación del presente programa.

Con fecha 18 de julio de 2023 la CNV autorizó la tercera prórroga del programa por Disposición N° DI-2023-32-APN-GE#CNV.

Se detallan a continuación las Obligaciones Negociables emitidas al 31 de marzo de 2026:

GUILLERMO TEMPESTA LEEDS	ALEJANDRO BUTTI	ANDREA C. COPPOLA	DIEGO MARIA SERRANO REDONNET	GASTÓN L. INZAGHI
Presidente	Gerente General	Contadora General	Síndico - Abogado U.C.A. C.P.A.C.F. - Tomo 43, Folio 115	(Socio) C.P.C.E.C.A.B.A. - Tomo 1, Folio 17 Contador Público (U.B.) C.P.C.E.C.A.B.A. - Tomo 297 Folio 129

Firmado a efectos de su
identificación con nuestro
informe de fecha 26-05-2026
Por Comisión Fiscalizadora

Firmado a efectos de su identificación
con nuestro informe de fecha 26-05-2026
PRICE WATERHOUSE & CO. S.R.L.

Monto Programa Global	Clase	Autorización de la C.N.V.	Fecha de emisión	Valor Nominal Residual	Tasa (*)	Fecha de Vencimiento
USD 3.000.000.000	XXX	N°15.860/17.111	23/05/2025	65.840.000	TVA + 3,25%	23/05/2026 (*)

(*) Tasa de interés variable anual que resulte de la suma de la Tasa de Referencia (Tasa TAMAR Privada) más un margen aplicable pagaderos trimestralmente.

Al 31 de marzo de 2026, el importe en concepto de intereses devengados a pagar por las mismas asciende a 2.106.655.

Con fecha 28 de abril de 2026, Banco Santander Argentina S.A. emitió las Obligaciones Negociables clase XXXI por 157.000.000 a tasa de interés variable, con vencimiento a los 12 meses desde la fecha de emisión.

22. OBLIGACIONES SUBORDINADAS

Con fechas 27 de marzo y 3 de julio de 2017, la Entidad emitió instrumentos privados de Deuda Subordinada aprobados por el Directorio en dichas fechas. Estos instrumentos fueron emitidos a un plazo de diez años por las sumas de USD 60.000.000 y USD 100.000.000, respectivamente, con intereses pagaderos en forma semestral, siendo el capital amortizado en un único pago al vencimiento; ambas series cuentan con la opción de cancelación anticipada a partir del quinto año de su emisión. Dichos instrumentos reúnen los requisitos establecidos por el BCRA para integrar la relación técnica de Capitales Mínimos.

Monto	Fecha de Emisión	Valor Nominal Residual	Tasa Original (1)	Tasa Ajustada	Fecha de Vencimiento
USD 60.000.000	27/03/2017	USD 60.000.000	6,125%	6,5610%	27/03/2027
USD 100.000.000	03/07/2017	USD 100.000.000	4,545%	5,821%	03/07/2027

(1) Tasa reajutable a partir del quinto año de su emisión.

Al 31 de marzo de 2026 y al 31 de diciembre de 2025, el importe en concepto de intereses devengados a pagar por dichas obligaciones asciende a 2.087.558 y 6.307.587, respectivamente.


23. OTROS PASIVOS NO FINANCIEROS


Al 31 de marzo de 2026 y al 31 de diciembre de 2025, la composición de los otros pasivos no financieros del Banco era la siguiente:


	31/03/2026	31/12/2025
Dividendos a pagar en efectivo	311.350.247	6.522.653
Acreedores varios	243.003.653	267.318.228
Remuneraciones y cargas sociales a pagar	155.430.370	288.822.695
Otras retenciones y percepciones	146.963.154	182.191.760
Impuesto al Valor Agregado -Débito fiscal y Otros impuestos a pagar	93.281.674	82.055.045
Cobros efectuados por adelantado	66.977.028	26.232.458
Pasivos procedentes de contratos con clientes	42.901.390	34.668.645
Otros beneficios a los empleados a corto plazo a pagar	38.438.275	43.093.026
Retenciones a pagar sobre remuneraciones	15.455.587	15.776.758
Acreedores por compra de bienes	851.971	1.522.312
Ordenes de pago previsionales pendientes de liquidación	833.269	1.283.437
Anticipos por venta de otros bienes	71.468	103.780
Total Otros Pasivos no Financieros	1.115.558.086	949.590.797


GUILLERMO TEMPESTA LEEDS
 Presidente


ALEJANDRO BUTTI
 Gerente General


ANDREA C. COPPOLA
 Contadora General

Firmado a efectos de su identificación con nuestro informe de fecha 26-05-2026 Por Comisión Fiscalizadora

DIEGO MARIA SERRANO REDONNET
 Síndico - Abogado U.C.A.
 C.P.A.C.F. - Tomo 43, Folio 115

Firmado a efectos de su identificación con nuestro informe de fecha 26-05-2026 PRICE WATERHOUSE & CO. S.R.L.

 (Socio)
 C.P.C.E.C.A.B.A. - Tomo 1, Folio 17
GASTÓN L. INZAGHI
 Contador Público (U.B.)
 C.P.C.E.C.A.B.A. - Tomo 297 Folio 129

24. RETRIBUCIONES AL PERSONAL CLAVE

a) Sistemas de Retribución

- Retribución variable y condicionada

El Banco tiene una política de remuneración variable diferida únicamente para las personas consideradas como tomadores de riesgo. Dicha política supone la entrega diferida en un determinado porcentaje de efectivo, de acciones y opciones de Banco Santander, S.A., por un período de tres, cuatro y cinco años conforme el reglamento aplicable, de parte de la retribución variable que perciban en función de sus responsabilidades. De esta manera, Banco Santander Argentina S.A. se procura asumir niveles adecuados en la estructura del sistema de incentivos económicos al personal y que privilegien resultados sostenibles, no solamente a corto plazo sino también, a mediano y largo plazo.

El plan de retribución variable diferida y condicionada alcanza a 19 personas.

- Incentivo para la Transformación Digital (DTA – “Digital Transformation Award”)

El Banco está adherido al programa de incentivos del Grupo Santander que impulsa la transformación digital. Los participantes son identificados por su capacidad para dar forma, ejecutar y acelerar la transformación del Banco en una plataforma de servicios financieros única, global, abierta, y responsable.

El programa supone la entrega diferida de acciones y opciones de Banco Santander, S.A. por un período de tres años y está vinculado a la consecución de las prioridades digitales del Banco y del Grupo. El programa alcanza 3 personas.

- Programa de fidelización

El programa contiene mecanismos de diferimiento a largo plazo, con el fin de poder contribuir a objetivos a largo plazo y facilitar la atracción y retención de perfiles críticos/talentos. El incentivo se vincula a la permanencia de la persona en la organización; se fija en dólares y se entrega en pesos en tres cuotas anuales. El programa alcanza a 33 personas.

Las cantidades de acciones, cedears y ADR han sido los siguientes:

	Cantidades
Existencias al 31/12/2025	432.719
Compras durante 2026	659.686
Pagos durante 2026	(857.699)
Existencias al 31/03/2026	234.706


Al 31 de marzo de 2026 y al 31 de diciembre 2025, el saldo reconocido por este concepto en el rubro “Otros pasivos no financieros ascienden a 30.859.225 y 50.734.123, respectivamente.


b) Beneficios de retiro


Los saldos al 31 de marzo 2026 y 2025 y al 31 de diciembre de 2025, relacionados con las transacciones realizadas con el Fideicomiso Plan de Pensiones Santander y con los aportes realizados en concepto de beneficios de retiro del personal son los siguientes:


	<u>31/3/2026</u>	<u>31/12/2025</u>
<u>Patrimonial</u>		
Depósitos	5.287	718
	<u>31/03/2026</u>	<u>31/03/2025</u>
<u>Resultados</u>		
Planes de pensión – contribuciones definidas	754.321	511.620


GUILLERMO TEMPESTA LEEDS
 Presidente


ALEJANDRO BUTTI
 Gerente General


ANDREA C. COPPOLA
 Contadora General

Firmado a efectos de su identificación con nuestro informe de fecha 26-05-2026 Por Comisión Fiscalizadora

DIEGO MARÍA SERRANO REDONNET
 Síndico - Abogado U.C.A.
 C.P.A.C.F. - Tomo 43, Folio 115

Firmado a efectos de su identificación con nuestro informe de fecha 26-05-2026 PRICE WATERHOUSE & CO. S.R.L.

 (Socio)
 C.P.C.E.C.A.B.A. - Tomo 1, Folio 17
GASTÓN L. INZAGHI
 Contador Público (U.B.)
 C.P.C.E.C.A.B.A. - Tomo 297 Folio 129

25. PATRIMONIO NETO

25.1. Capital Social

Al 31 de marzo de 2026, el capital social del Banco está compuesto de la siguiente forma: V/N \$ 4.389.863.512, representado por 142.417.966 acciones ordinarias Clase "A" (5 votos), 3.611.953.516 acciones ordinarias Clase "B" (1 voto) y 635.492.030 acciones preferidas (sin derecho a voto), todas escriturales de V/N \$ 1 cada una, las cuales se encuentran emitidas y totalmente integradas.

La composición accionaria de la Entidad es la siguiente:

Nombre	Participación Capital	Votos	Valor Nominal
Ablasa Participaciones, S.L.U.*	95,84%	92,33%	4.207.235.013
BRS Investments S.A.	3,65%	7,10%	160.149.406
Open Digital Services, S.L.	0,33%	0,34%	14.699.762
Accionistas Minoritarios	0,18%	0,23%	7.779.331
Totales	100%	100%	4.389.863.512

*Ablasa Participaciones, S.L.U. es una sociedad española íntegramente controlada, directa e indirectamente, por Banco Santander, S.A. y se encuentra inscrita por el artículo 123 de la ley 19.550 ante la Inspección General de Justicia.

25.2. Otros componentes de patrimonio

Con fecha 14 de diciembre de 2017, la Entidad emitió un instrumento privado de Deuda Subordinada aprobado por el Directorio en dicha fecha. Este instrumento fue emitido sin plazo de vencimiento por la suma de USD 100.000.000; sus intereses son pagaderos en forma anual, no acumulables y a discreción de Banco Santander Argentina S.A. y sujeto a las autorizaciones pertinentes. Para el pago de dichos intereses deben cumplimentarse las disposiciones definidas por el BCRA en el texto ordenado de "Distribución de resultados". El mismo reúne los requisitos establecidos por el BCRA para integrar la relación técnica de Capitales Mínimos como instrumento de capital adicional de nivel 1.

Monto	Fecha de Emisión	Valor Nominal Residual	Tasa Original (1)	Tasa Ajustada
USD 100.000.000	14/12/2017	USD 100.000.000	6,60%	8,168%

(1) Tasa reajutable a partir del quinto año.

Dichas Obligaciones Subordinadas, reúnen las condiciones para ser consideradas como Instrumentos de Patrimonio.

Con fecha 26 de marzo de 2026, la Asamblea Ordinaria y Extraordinaria de Accionistas aprobó el pago de intereses que serán abonados a su vencimiento (ver nota 25.3).


25.3. Distribución de resultados acumulados

Con fecha 26 de marzo de 2026, la Asamblea Ordinaria y Extraordinaria de Accionistas aprobó:


- (i) Destinar el monto de 139.314.537, correspondiente al 20% de los resultados no asignados 2025, a la reserva legal, de conformidad con las Normas del BCRA (que reexpresados al 31 de marzo de 2026 ascienden a 139.314.537);
- (ii) Destinar el monto en pesos equivalente a USD 8.168.000 para la constitución de la reserva especial a los fines de retribuir instrumentos representativos de deuda (que reexpresados al 31 de marzo de 2026 ascienden a 11.288.176). Asimismo, aprobó que todo saldo remanente luego de realizar el pago de intereses, se restituya a la reserva facultativa para futura distribución de resultados;
- (iii) Destinar la suma de 497.891.724 a la cuenta de reservas facultativas para futura distribución de resultados (que reexpresados al 31 de marzo de 2026 ascienden a 545.969.970); y
- (iv) Desafectar parcialmente la reserva facultativa para futura distribución de resultados, por la suma de hasta 292.150.000


 GUILLERMO TEMPESTA LEEDS
 Presidente



 ALEJANDRO BUTTI
 Gerente General


 ANDREA C. COPPOLA
 Contadora General

Firmado a efectos de su identificación con nuestro informe de fecha 26-05-2026 Por Comisión Fiscalizadora


 DIEGO MARIA SERRANO REDONNET
 Síndico - Abogado U.C.A.
 C.P.A.C.F. - Tomo 43, Folio 115

Firmado a efectos de su identificación con nuestro informe de fecha 26-05-2026 PRICE WATERHOUSE & CO. S.R.L.


 (Socio)
 C.P.C.E.C.A.B.A. - Tomo 1, Folio 17
 GASTÓN L. INZAGHI
 Contador Público (U.B.)
 C.P.C.E.C.A.B.A. - Tomo 297 Folio 129

(que reexpresados al 31 de marzo de 2026 ascienden a 309.274.000), para la distribución de dividendos en efectivo y/o especie, sujeto a la previa autorización del BCRA.

Con fecha 29 de abril de 2026, la Superintendencia de Entidades Financieras y Cambiarias autorizó a Banco Santander Argentina S.A. a distribuir utilidades acumuladas por un total de 304.070.516 (a moneda de diciembre de 2025), correspondientes a los dividendos y la retribución de instrumentos representativos de deuda mencionados precedentemente.

Mediante la Comunicación "A" 8410, el BCRA estableció hasta el 31 de diciembre de 2026, que la distribución de resultados que cuente con su autorización podía realizarse en 3 cuotas iguales, mensuales y no acumulables. El monto total a distribuir no podrá exceder el 60% de las ganancias del ejercicio 2025, netas de reservas obligatorias.

A la fecha de emisión de los presentes estados financieros, se encuentran pendientes dos cuotas de los dividendos mencionados precedentemente.

26. COMPOSICIÓN DE LOS PRINCIPALES RUBROS DE RESULTADOS

26.1. Ingreso por intereses / comisiones

Ingresos por intereses	31/03/2026	31/03/2025
Intereses por préstamos	1.114.143.194	985.814.358
Intereses por títulos de deuda	407.799.429	407.764.893
Por operaciones de pase	5.515.917	12.008
Por efectivo y depósitos en bancos	675.209	1.100.423
Otros	211.783	102.241
Total	1.528.345.532	1.394.793.923

Ingresos por comisiones	31/03/2026	31/03/2025
Comisiones vinculadas con obligaciones	113.766.176	110.282.895
Comisiones por tarjetas	86.413.099	95.775.932
Comisiones vinculadas con valores mobiliarios	54.086.962	68.377.123
Comisiones por seguros	27.141.944	27.338.882
Comisiones vinculadas con créditos	16.017.373	15.986.477
Comisiones por gestión de cobranza	12.218.099	16.559.386
Comisiones por operaciones de exterior y cambio	9.520.540	10.243.036
Otros	81.463	18.072
Total	319.245.656	344.581.803

26.2. Egresos por intereses / comisiones

Egresos por intereses	31/03/2026	31/03/2025
Intereses por depósitos	409.844.956	479.332.017
Intereses por intermediación financiera	37.851.577	13.607.951
Otros	3.555.994	3.552.327
Total	451.252.527	496.492.295

Egresos por comisiones	31/03/2026	31/03/2025
Comisiones	73.033.329	96.063.838
Comisiones vinculadas con operaciones con títulos valores	1.954.787	1.518.394
Comisiones por operaciones de exterior y cambio	1.675.498	3.437.607
Total	76.663.614	101.019.839

GUILLERMO
TEMPESTA LEEDS
Presidente

ALEJANDRO
BUTTI
Gerente General

ANDREA C.
COPPOLA
Contadora General

Firmado a efectos de su
identificación con nuestro
informe de fecha 26-05-2026
Por Comisión Fiscalizadora

DIEGO MARIA
SERRANO REDONNET
Síndico - Abogado U.C.A.
C.P.A.C.F. - Tomo 43, Folio 115

Firmado a efectos de su identificación
con nuestro informe de fecha 26-05-2026
PRICE WATERHOUSE & CO. S.R.L.

(Socio)
C.P.C.E.C.A.B.A. - Tomo 1, Folio 17
GASTÓN L. INZAGHI
Contador Público (U.B.)
C.P.C.E.C.A.B.A. - Tomo 297 Folio 129

26.3. Beneficios al Personal

Beneficios al Personal	31/03/2026	31/03/2025
Remuneraciones	103.342.909	118.275.070
Indemnizaciones y gratificaciones al personal	29.129.426	32.561.052
Cargas sociales sobre remuneraciones	26.497.595	28.259.979
Otros beneficios al personal a corto plazo	711.007	2.797.166
Servicios al personal	5.207.900	5.512.235
Total	164.888.837	187.405.502

26.4. Otros Ingresos y Otros Gastos Operativos

Otros Ingresos operativos	31/03/2026	31/03/2025
Servicios por	71.463.716	60.227.823
alquileres de caja de seguridad	28.682.227	28.328.113
tarjetas de crédito, débito y similares	22.207.898	9.941.797
otras operaciones de depósitos	5.897.927	4.622.083
mercado de Capitales y títulos	1.666.308	1.438.338
otros créditos	2.014.896	5.042.641
recaudaciones y Cash Management	416.714	815.407
comercio exterior	214.121	167.913
otros	10.363.625	9.871.531
Ajustes por otros créditos diversos con cláusula CER	24.285.047	14.209.691
Intereses punitivos	11.918.238	4.151.404
Otros ajustes por intereses	10.073.121	18.879.576
Previsiones desafectadas y créditos recuperados	8.575.184	6.635.922
Otros	3.872.128	3.248.840
Ingresos por desarrollos y mantenimientos de sistemas	670.013	2.894.796
Por venta de propiedades, plantas y equipo	52.689	5.471
Total	130.910.136	110.253.523



GUILLERMO
TEMPESTA LEEDS

Presidente



ALEJANDRO
BUTTI

Gerente General



ANDREA C.
COPPOLA

Contadora General

Firmado a efectos de su
identificación con nuestro
informe de fecha 26-05-2026
Por Comisión Fiscalizadora



DIEGO MARIA
SERRANO REDONNET
Síndico - Abogado U.C.A.

C.P.A.C.F. - Tomo 43, Folio 115

Firmado a efectos de su identificación
con nuestro informe de fecha 26-05-2026
PRICE WATERHOUSE & CO. S.R.L.



C.P.C.E.C.A.B.A. - Tomo 1, Folio 17
GASTÓN L. INZAGHI
Contador Público (U.B.)

C.P.C.E.C.A.B.A. - Tomo 297 Folio 129

(Socio)

Otros gastos operativos	31/03/2026	31/03/2025
Impuesto sobre los ingresos brutos	175.694.277	149.369.621
Cargos extrajudiciales	20.840.245	33.291
Cargos por otras provisiones	17.272.816	12.314.732
Otros	8.238.917	5.004.858
Aporte al Fondo de Garantía de los Depósitos	7.387.404	8.501.571
Gastos por proyectos técnicos	6.902.303	4.928.535
Servicios de gestión	6.305.322	2.687.594
Servicios vinculados tarjetas de crédito	5.241.066	1.548.321
Seguros	4.498.928	3.026.198
Otros impuestos	3.145.256	3.866.060
Servicios y prácticas con clientes	2.381.709	2.955.683
Donaciones	1.562.637	1.537.379
Siniestros	1.417.682	2.021.232
Call Center	1.175.361	1.322.811
Sociedad Garantía Recíproca	1.000.274	2.509.197
Intereses sobre el pasivo por arrendamiento (Nota 10)	402.501	385.788
Intereses y cargos a favor del BCRA	-	7.094
Total	263.466.698	202.019.965


26.5. Gastos por función y naturaleza

El Banco presentó sus estados de resultados integrales bajo el método de la función del gasto. De acuerdo con este método, los gastos se clasifican de acuerdo con su función en el rubro "gastos de administración".


La siguiente tabla proporciona la información adicional requerida sobre la naturaleza de los gastos y su relación con la función:


Gastos de administración	31/03/2026	31/03/2025
Servicios administrativos contratados	65.234.506	60.901.679
Impuestos	25.709.297	22.927.766
Transportadora de caudales	10.273.133	13.364.947
Propaganda y publicidad	9.398.647	12.586.756
Electricidad y comunicaciones	8.684.636	6.234.530
Otros honorarios	7.806.411	8.670.386
Servicios de seguridad	7.236.546	7.619.046
Papelería y útiles	5.893.570	3.980.876
Gastos de mantenimiento, conservación y reparaciones	5.609.587	10.149.486
Distribución de resúmenes y tarjetas	4.590.162	6.594.873
Limpieza	1.935.224	1.977.765
Seguros	1.611.940	2.055.960
Representación, viáticos y movilidad	805.471	2.327.389
Honorarios a directores y síndicos	457.525	483.950
Alquileres	441.377	348.022
Otros	814.517	1.020.611
Total	156.502.549	161.244.042


**GUILLERMO
 TEMPESTA LEEDS**
 Presidente


**ALEJANDRO
 BUTTI**
 Gerente General


**ANDREA C.
 COPPOLA**
 Contadora General

Firmado a efectos de su
 identificación con nuestro
 informe de fecha 26-05-2026
 Por Comisión Fiscalizadora

**DIEGO MARIA
 SERRANO REDONNET**
 Síndico - Abogado U.C.A.
 C.P.A.C.F. - Tomo 43, Folio 115

Firmado a efectos de su identificación
 con nuestro informe de fecha 26-05-2026
 PRICE WATERHOUSE & CO. S.R.L.

 (Socio)
 C.P.C.E.C.A.B.A. - Tomo 1, Folio 17
GASTÓN L. INZAGHI
 Contador Público (U.B.)
 C.P.C.E.C.A.B.A. - Tomo 297 Folio 129

27. IMPUESTO A LAS GANANCIAS

La Ley 27.630, promulgada por el Poder Ejecutivo Nacional en junio de 2021, establece alícuotas escalonadas para las sociedades, sobre la base de la ganancia neta acumulada, aplicable a los ejercicios fiscales que se inicien a partir del 1° de enero de 2021. Los montos de las escalas se ajustan anualmente, considerando la variación anual del Índice de Precios al Consumidor (IPC). En este sentido, aquellos contribuyentes que por sus ganancias netas en el año 2026 superen los 1.335.142 tributarán a la alícuota del 35% sobre el excedente de dicho monto más un importe fijo de 393.867.

Impuesto a los dividendos: los dividendos o utilidades distribuidas, entre otros, por sociedades argentinas o establecimientos permanentes a personas humanas, sucesiones indivisas o beneficiarios del exterior, están sujetos a la tasa del 7% para ejercicios iniciados a partir del 1° de enero 2018.

Actualizaciones de deducciones: Las adquisiciones o inversiones efectuadas en los ejercicios fiscales iniciados a partir del 1 de enero de 2018, se actualizan sobre la base de las variaciones porcentuales del Índice de Precios Internos al por Mayor (IPIM) que suministre el Instituto Nacional de Estadística y Censos, situación que incrementará la amortización deducible y su costo computable en caso de venta. Con posterioridad, la Ley 27.468 reemplazó el IPIM por el IPC.

Efectos contables del ajuste por inflación impositivo

La Ley 27.430 de Reforma Fiscal, sancionada con fecha 27 de diciembre de 2017, modificó el artículo 95 de la Ley de Impuesto a las Ganancias, agregando que el procedimiento dispuesto en dicho artículo –de ajuste por inflación- resultará aplicable en el ejercicio fiscal en el cual se verifique un porcentaje de variación del índice de precios a que se refiere el segundo párrafo del artículo 89. Adicionalmente, estableció un régimen de transición para la determinación de los índices acumulados a partir del primer año de sanción de la reforma, es decir, a partir del 1 de enero de 2018.

La Ley 27.468, sancionada el 15 de noviembre de 2018, modificó la Ley 27.430, reemplazando el Índice de Precios Internos al por mayor (IPIM) por el Índice de Precios al Consumidor (IPC), para el cálculo del ajuste por inflación, y cambiando el régimen de transición; en este sentido, dispuso que la aplicación de dicho ajuste tuvo vigencia para los ejercicios iniciados a partir del 1 de enero de 2018. Respecto del primer, segundo y tercer ejercicio a partir de su vigencia, el ajuste por inflación era aplicable en el caso que la variación del IPC, calculada desde el inicio y hasta el cierre de cada uno de esos ejercicios, superara el cincuenta y cinco por ciento (55%), el treinta por ciento (30%) y el quince por ciento (15%) para el primer, segundo y tercer año de aplicación, respectivamente.

Adicionalmente, la Ley 27.541 dispuso que el ajuste por inflación positivo o negativo, según sea el caso, correspondiente al primer, segundo y tercer ejercicio iniciados a partir del 1 de enero de 2018, debía imputarse un sexto (1/6) en ese período fiscal y los cinco sextos (5/6) restantes, en partes iguales, en los cinco (5) períodos fiscales inmediatos siguientes. A partir del ejercicio 2021, el ajuste por inflación correspondiente se imputa 100% en el período fiscal en que se origina.

La Entidad determinó el resultado impositivo correspondiente al ejercicio económico finalizado el 31 de diciembre de 2021, computando la actualización de las amortizaciones del 100% de los bienes de uso (incluidos los adquiridos con anterioridad al 1 de enero de 2018), sobre la base de las variaciones porcentuales del índice de precios al consumidor (IPC). Esta conducta encuentra sustento en el derecho que la Corte Suprema de Justicia de la Nación reconoció a los contribuyentes, en base a lo expuesto en el fallo “Candy S.A. c/AFIP y otro s/Acción de amparo.” El efecto del cambio de criterio adoptado sobre las diferencias temporarias en el Impuesto Diferido fue contabilizado en el resultado del ejercicio 2022.


A continuación, se presenta una conciliación entre el cargo a resultados por el impuesto a las ganancias al 31 de marzo de 2026 y 2025, y el que resultaría de aplicar la tasa del impuesto vigente sobre la utilidad contable:



GUILLERMO
TEMPESTA LEEDS
Presidente




ALEJANDRO
BUTTI
Gerente General




ANDREA C.
COPPOLA
Contadora General

Firmado a efectos de su
identificación con nuestro
informe de fecha 26-05-2026
Por Comisión Fiscalizadora



DIEGO MARIA
SERRANO REDONNET
Síndico - Abogado U.C.A.
C.P.A.C.F. - Tomo 43, Folio 115

Firmado a efectos de su identificación
con nuestro informe de fecha 26-05-2026
PRICE WATERHOUSE & CO. S.R.L.



(Socio)
C.P.C.E.C.A.B.A. - Tomo 1, Folio 17
GASTÓN L. INZAGHI
Contador Público (U.B.)
C.P.C.E.C.A.B.A. - Tomo 297 Folio 129

	31/03/2026	31/03/2025
Resultado integral del período antes de impuesto a las ganancias (*)	37.738.793	312.419.078
Tasa del impuesto vigente	35%	35%
Impuesto determinado	(13.208.578)	(109.346.677)
Diferencias permanentes a la tasa del impuesto	18.179.664	(7.535.557)
Total cargo por impuesto a las ganancias del período	4.971.086	(116.882.234)
Impuestos a las ganancias corriente	(144.344.105)	(100.837.546)
Variación Impuesto a las ganancias diferido	93.494.161	(17.328.642)
Reexpresión contable	59.088.132	(2.495.365)
Impuestos a las ganancias corriente - Otros resultados integrales	(3.267.102)	3.779.319
Impuestos a las ganancias diferido - Otros resultados integrales	-	-

(*) Incluye Resultado antes del impuesto de las ganancias del período por 28.404.215 y Otro Resultado Integral por 9.334.578.

Al 31 de marzo de 2026 y al 31 de diciembre de 2025, el pasivo por impuesto a las ganancias corriente, neto de los anticipos ingresados asciende a 404.804.506 y 329.423.299 (pasivo). Asimismo, a dichas fechas, el activo por impuesto a las ganancias diferido asciende a 437.763.104 y 284.130.189, respectivamente.

28. PARTIDAS FUERA DE BALANCE

Al 31 de marzo de 2026 y al 31 de diciembre de 2025 entre las principales partidas fuera del balance se encuentran las siguientes:

	31/03/2026	31/12/2025
Garantías recibidas (Nota 9)	5.714.881.080	6.621.032.604
Créditos clasificados irrecuperables	188.214.812	167.534.743
Valores en custodia	28.963.946.817	28.110.787.152
Valores al cobro	113.088.247	137.791.041
Valores por debitar	218.750.859	155.426.482
Valores por acreditar	226.040.510	192.313.569

El resto de las partidas fuera de balance se encuentran explicadas en las notas 6 y 9.

29. UTILIDAD POR ACCION

La utilidad por acción se calcula dividiendo la utilidad atribuible a los accionistas de Banco Santander Argentina S.A. por el promedio ponderado de las acciones comunes en circulación en el año.

	Utilidad por acción	
	31/03/2026	31/03/2025
Utilidad atribuible a los accionistas	36.319.875	202.204.899
Promedio ponderado de acciones en circulación (en miles)	4.389.864	4.389.864
Promedio ponderado del número de acciones ordinarias adicionales con efectos dilusivos (en miles)	-	-
Utilidad por acción básica (en pesos)	8,27	46,06
Utilidad por acción diluida (en pesos)	8,27	46,06

30. INFORMACIÓN POR SEGMENTOS

El Banco determina los segmentos operativos sobre la base de los informes de gestión que son revisados por el Directorio y el personal clave de la Gerencia, y los actualiza a medida que los mismos presentan cambios.

En 2026 la Entidad está organizada sobre la base de tres segmentos:

- Personal & Business Banking (PBB): este negocio engloba Retail & Commercial Banking, Wealth Management y Payments.

GUILLERMO
TEMPESTA LEEDS
Presidente

ALEJANDRO
BUTTI
Gerente General

ANDREA C.
COPPOLA
Contadora General

Firmado a efectos de su
identificación con nuestro
informe de fecha 26-05-2026
Por Comisión Fiscalizadora

DIEGO MARIA
SERRANO REDONNET
Síndico - Abogado U.C.A.
C.P.A.C.F. - Tomo 43, Folio 115

Firmado a efectos de su identificación
con nuestro informe de fecha 26-05-2026
PRICE WATERHOUSE & CO. S.R.L.

(Socio)
C.P.C.E.C.A.B.A. - Tomo 1, Folio 17
GASTÓN L. INZAGHI
Contador Público (U.B.)
C.P.C.E.C.A.B.A. - Tomo 297 Folio 129

- Retail & Commercial Banking: ofrece soluciones personalizadas a personas físicas, pequeñas y medias empresas
- Wealth Management: proporciona a clientes de alto patrimonio servicios personalizados de planificación financiera y asesoramiento en inversiones.
- Payments: gestiona transacciones con tarjetas de débito y crédito y soluciones de pago digitales.
- Corporate & Investment Banking (CIB): este negocio ofrece soluciones financieras especializadas a clientes corporativo e institucionales, aprovechando un modelo de servicio global. Incluye Mercados, Investment Banking (Global Debt Finance y Corporate Finance) y Global Transactional Banking, ofrece productos y servicios a escala mundial a clientes corporativos e institucionales, y también presta servicios a la amplia base de clientes del Grupo Santander a través de la colaboración con los demás segmentos.
- Digital Consumer Bank (DCB): Se centra en soluciones de crédito y financiación, tanto directamente como a través de asociaciones estratégicas. Ofrece soluciones financieras estructuradas para la adquisición de vehículos, maquinaria y otros activos de capital.

Los resultados de los distintos segmentos operativos se monitorean por separado con el propósito de tomar decisiones sobre la asignación de recursos y la evaluación del desempeño de cada uno de los mismos.

A continuación, se presenta la información por segmentos pertinente al cierre del período 2026:

	PBB	CIB	DCB	Total al 31/03/2026
Total Activos	17.067.180.604	6.914.774.478	2.602.803.912	26.584.758.994
Préstamos y Otras financiaciones	8.894.632.920	2.200.298.962	1.866.581.425	12.961.513.307
Otros Activos	8.172.547.684	4.714.475.516	736.222.487	13.623.245.687
Total Pasivos	(15.425.927.301)	(5.999.165.377)	(172.230.073)	(21.597.322.751)
Depósitos	(12.718.582.929)	(5.115.605.516)	(3.771)	(17.834.192.216)
Otros Pasivos	(2.707.344.372)	(883.559.861)	(172.226.302)	(3.763.130.535)

	PBB	CIB	DCB	Total al 31/03/2026
Ingresos por intereses	896.052.029	398.675.334	233.618.169	1.528.345.532
Egresos por intereses	(161.346.591)	(193.690.879)	(96.215.057)	(451.252.527)
Resultado neto por intereses	734.705.438	204.984.455	137.403.112	1.077.093.005
Ingresos por comisiones	272.469.624	44.586.040	2.189.992	319.245.656
Egresos por comisiones	(69.828.370)	(4.382.831)	(2.452.413)	(76.663.614)
Resultado neto por comisiones	202.641.254	40.203.209	(262.421)	242.582.042
Resultado neto por medición de instrumentos financieros a valor razonable con cambios en resultados	3.768.855	27.476.600	692.814	31.938.269
Resultado por baja de activos medidos a costo amortizado	241.838	131.427	43.837	417.102
Diferencia de cotización de oro y moneda extranjera	34.467.555	25.599.581	120.348	60.187.484
Otros ingresos operativos	122.056.781	6.422.721	2.430.634	130.910.136
Cargo por incobrabilidad	(481.299.596)	497.451	(75.652.650)	(556.454.795)
Ingreso operativo neto	616.582.125	305.315.444	64.775.674	986.673.243
Beneficios al personal	(130.893.828)	(23.919.261)	(10.075.748)	(164.888.837)
Gastos de administración	(124.065.654)	(17.880.236)	(14.556.659)	(156.502.549)
Depreciaciones y desvalorizaciones de bienes	(49.419.953)	(23.226.964)	(4.959.574)	(77.606.491)
Otros gastos operativos	(221.442.622)	(26.246.429)	(15.777.647)	(263.466.698)
Resultado operativo	90.760.068	214.042.554	19.406.046	324.208.668
Resultado por asociadas y negocios conjuntos	(1.885.541)	841.324	2.768.063	1.723.846
Resultado por la posición monetaria neta	(132.849.276)	(132.428.148)	(32.250.875)	(297.528.299)
Resultado antes del impuesto de las ganancias que continúan	(43.974.749)	82.455.730	(10.076.766)	28.404.215
Impuesto a las ganancias de las actividades que continúan	23.536.785	(21.223.490)	5.924.893	8.238.188
Resultado neto del período	(20.437.964)	61.232.240	(4.151.873)	36.642.403

GUILLERMO TEMPESTA LEEDS
Presidente

ALEJANDRO BUTTI
Gerente General

ANDREA C. COPPOLA
Contadora General

Firmado a efectos de su identificación con nuestro informe de fecha 26-05-2026 Por Comisión Fiscalizadora

DIEGO MARIA SERRANO REDONNET
Síndico - Abogado U.C.A.
C.P.A.C.F. - Tomo 43, Folio 115

Firmado a efectos de su identificación con nuestro informe de fecha 26-05-2026 PRICE WATERHOUSE & CO. S.R.L.

(Socio)
C.P.C.E.C.A.B.A. - Tomo 1, Folio 17
GASTÓN L. INZAGHI
Contador Público (U.B.)
C.P.C.E.C.A.B.A. - Tomo 297 Folio 129

31. ACTIVOS Y PASIVOS FINANCIEROS CLASIFICADOS POR SU VENCIMIENTO

La Entidad ha optado por una presentación basada en el grado de liquidez dado que proporciona información más relevante debido a la naturaleza de las actividades del Banco. Consecuentemente, se expone a continuación la clasificación de activos y pasivos financieros en función al plazo en el que se esperan recuperar y cancelar respectivamente.

ACTIVOS FINANCIEROS	31/03/2026			31/12/2025		
	12 meses	Mayor a 12 meses	Total	12 meses	Mayor a 12 meses	Total
Efectivo y depósitos en Bancos	5.680.815.519	-	5.680.815.519	6.344.339.224	-	6.344.339.224
Títulos de deuda a valor razonable con cambios en resultados	402.673.758	-	402.673.758	151.950.934	-	151.950.934
Instrumentos derivados	11.116.153	-	11.116.153	4.385.686	-	4.385.686
Operaciones de pase y cauciones	-	-	-	163.299.921	-	163.299.921
Otros activos financieros	144.368.110	-	144.368.110	308.960.221	-	308.960.221
Préstamos y otras financiaciones	8.782.184.477	4.179.328.830	12.961.513.307	9.385.996.783	4.550.836.104	13.936.832.887
Otros Títulos de Deuda	4.167.230.089	220.222.726	4.387.452.815	3.898.999.009	76.639.406	3.975.638.415
Activos Financieros entregados en garantía	980.022.982	-	980.022.982	702.139.619	-	702.139.619
Inversiones en Instrumentos de Patrimonio	24.117.008	-	24.117.008	30.523.491	-	30.523.491
TOTAL ACTIVOS FINANCIEROS	20.192.528.096	4.399.551.556	24.592.079.652	20.990.594.888	4.627.475.510	25.618.070.398

PASIVOS FINANCIEROS	31/03/2026			31/12/2025		
	12 meses	Mayor a 12 meses	Total	12 meses	Mayor a 12 meses	Total
Depósitos	17.832.653.212	1.539.004	17.834.192.216	18.714.579.261	778.875	18.715.358.136
Instrumentos derivados	4.485.280	-	4.485.280	3.769.974	-	3.769.974
Operaciones de pase y cauciones	316.652.296	-	316.652.296	-	-	-
Otros pasivos financieros	1.385.654.412	-	1.385.654.412	1.532.510.704	-	1.532.510.704
Financiaciones recibidas del BCRA y otras instituciones financieras	110.059.049	-	110.059.049	117.803.468	-	117.803.468
Obligaciones negociables emitidas	67.946.655	-	67.946.655	216.244.322	-	216.244.322
Obligaciones subordinadas	85.053.026	138.275.780	223.328.806	6.307.587	255.555.050	261.862.637
TOTAL PASIVOS FINANCIEROS	19.802.503.930	139.814.784	19.942.318.714	20.591.215.316	256.333.925	20.847.549.241

32. COMPROMISOS Y CONTINGENCIAS

Compromisos de capital

Durante el período finalizado el 31 de marzo de 2026, el Banco no asumió compromisos significativos de capital.

Compromisos por arrendamientos operativos

El Banco alquila varias sucursales bajo arrendamientos operativos no cancelables con vencimientos entre uno y cinco años. Los contratos de arrendamiento tienen diferentes términos y derechos de renovación. En cada renovación, los términos de los contratos de arrendamiento se renegocian. (Nota 10).

Garantías otorgadas y compromisos de crédito

Las garantías otorgadas incluyen las operaciones por las que el Banco garantiza obligaciones de un tercero, surgidas como consecuencia de garantías financieras concedidas o por otro tipo de contratos. Los compromisos contingentes integran aquellos compromisos irrevocables que podrían dar lugar al reconocimiento de activos financieros. En la Nota 9 se incluyen los valores nominales de las garantías otorgadas y los compromisos eventuales.

GUILLERMO TEMPESTA LEEDS
Presidente

ALEJANDRO BUTTI
Gerente General

ANDREA C. COPPOLA
Contadora General

Firmado a efectos de su identificación con nuestro informe de fecha 26-05-2026 Por Comisión Fiscalizadora

DIEGO MARIA SERRANO REDONNET
Síndico - Abogado U.C.A.
C.P.A.C.F. - Tomo 43, Folio 115

Firmado a efectos de su identificación con nuestro informe de fecha 26-05-2026 PRICE WATERHOUSE & CO. S.R.L.

(Socio)
C.P.C.E.C.A.B.A. - Tomo 1, Folio 17
GASTÓN L. INZAGHI
Contador Público (U.B.)
C.P.C.E.C.A.B.A. - Tomo 297 Folio 129

Provisiones

Los movimientos de provisiones ocurridos durante el período se encuentran detallados en el Anexo J.

33. PARTES RELACIONADAS

Se considera parte relacionada con la Entidad si dicha parte:

- a) Controla a, es controlada por, o está bajo control conjunto con la Entidad (esto incluye controladas, subsidiarias y otras subsidiarias de la misma controlada).
- b) Tiene una participación en la Entidad que le otorga influencia significativa.
- c) Tiene control conjunto sobre la Entidad.
- d) Es una asociada.
- e) Es un negocio conjunto.
- f) Es personal clave de la gerencia o de su controladora.
- g) Es una entidad sobre la cual el personal clave ejerce control, control conjunto o influencia significativa.

El Banco controla a otra entidad cuando tiene el poder sobre las decisiones financieras y operativas de dicha entidad y a su vez obtiene beneficios de la misma.

Por otro lado, Banco Santander Argentina S.A. considera que tiene control conjunto cuando existe un acuerdo entre partes sobre el control de una actividad económica en común.

Por último, aquellos casos en los que se posee influencia significativa es debido a que tiene el poder de influir sobre las decisiones financieras y operativas de otra entidad, pero no tiene el poder de ejercer el control sobre las mismas.

Para la determinación de dichas situaciones, no solamente se observan los aspectos legales sino que, además, se considera la naturaleza y sustanciación de la relación.

Entidades controladoras

Al 31 de marzo 2026 y al 31 de diciembre de 2025 Banco Santander, S.A. posee en forma indirecta a través de Ablasa Participaciones, S.L.U., de BRS Investments S.A. y Open Digital Services, S.L., acciones clases “A”, “B” y “Preferidas” de Banco Santander Argentina, representativas del 99,82% del capital social y equivalentes al 99,77% de los votos.

Las siguientes entidades poseen participación directa en el Capital del Banco:

Nombre	Relación	Lugar de radicación	Porcentaje de participación	
			31/03/2026	31/12/2025
Ablasa Participaciones, S.L.U.	Accionista	España	95,84%	95,84%
BRS Investments S.A.	Accionista	Argentina	3,65%	3,65%
Open Digital Services, S.L.	Accionista	España	0,33%	0,33%

Los saldos al 31 de marzo de 2026 y al 31 de diciembre de 2025, pertenecientes a las operaciones efectuadas con las entidades controladoras, sus subsidiarias y asociadas son los siguientes:

Entidades controladoras	31/03/2026	31/12/2025
Activo		
Efectivo y depósitos en Bancos	106.406.058	223.006.020
Instrumentos de patrimonio	3.638.312	8.387.338
Otros activos financieros	3.754.204	4.418.778

GUILLERMO TEMPESTA LEEDS
Presidente

ALEJANDRO BUTTI
Gerente General

ANDREA C. COPPOLA
Contadora General

Firmado a efectos de su identificación con nuestro informe de fecha 26-05-2026 Por Comisión Fiscalizadora

DIEGO MARIA SERRANO REDONNET
Síndico - Abogado U.C.A.
C.P.A.C.F. - Tomo 43, Folio 115

Firmado a efectos de su identificación con nuestro informe de fecha 26-05-2026 PRICE WATERHOUSE & CO. S.R.L.

(Socio)
C.P.C.E.C.A.B.A. - Tomo 1, Folio 17
GASTÓN L. INZAGHI
Contador Público (U.B.)
C.P.C.E.C.A.B.A. - Tomo 297 Folio 129

Entidades controladoras	31/03/2026	31/12/2025
Pasivo		
Depósitos	100.994.265	73.365.702
Otros pasivos no financieros	314.116.331	5.179.526
Obligaciones Subordinadas	223.328.806	261.862.637
Resultados		
	31/03/2026	31/03/2025
Ingresos por Intereses	-	5
Egresos por intereses	7.378.250	8.237.692
Ingresos por comisiones	703	549
Egresos por comisiones	-	32.824
Gastos de administración	4.308.593	3.352.246

Asociadas y Negocios Conjuntos

Las participaciones del Banco en asociadas y negocios conjuntos se detalla a continuación:

Nombre	Relación	Lugar de radicación	Porcentaje de participación	
			31/03/2026	31/12/2025
Gire S.A.	Negocio Conjunto	Argentina	58,33%	58,33%
Play Digital S.A.	Asociada	Argentina	13,52%	13,52%

	31/03/2026	31/12/2025
Entidades asociadas y negocios conjuntos		
Préstamos y otras financiaciones	769	756
Depósitos	154.321	14.116.113

	31/03/2026	31/03/2025
Ingresos por intereses	6.822	4.891
Ingresos por comisiones	6.847	9.038
Otros ingresos operativos	5.074	5.652
Gastos de administración	-	253.803

Personal Clave

En esta categoría se incluyen a los miembros del Directorio, así como también a la alta gerencia del Banco, integrado por 21 personas.

Al 31 de marzo de 2026 y al 31 de diciembre de 2025, el Banco registraba dentro del rubro Préstamos y otras financiaciones, financiaciones otorgadas al personal clave por 2.321.365 y 2.425.603, respectivamente, y dentro del rubro Depósitos, depósitos correspondientes al personal clave por 8.990.559 y 9.139.266, respectivamente.

La información sobre retribuciones a los miembros del colectivo de personal clave se describe en la Nota 24.


Cabe mencionar, que las operaciones generadas por el Banco con sus partes relacionadas concertadas en el marco del desarrollo habitual y ordinario de los negocios, fueron realizadas en condiciones normales de mercado, tanto en materia de tasas de interés y precios, como de garantías requeridas.



GUILLERMO
TEMPESTA LEEDS
Presidente




ALEJANDRO
BUTTI
Gerente General




ANDREA C.
COPPOLA
Contadora General

Firmado a efectos de su
identificación con nuestro
informe de fecha 26-05-2026
Por Comisión Fiscalizadora



DIEGO MARIA
SERRANO REDONNET
Síndico - Abogado U.C.A.
C.P.A.C.F. - Tomo 43, Folio 115

Firmado a efectos de su identificación
con nuestro informe de fecha 26-05-2026
PRICE WATERHOUSE & CO. S.R.L.



(Socio)
C.P.C.E.C.A.B.A. - Tomo 1, Folio 17
GASTÓN L. INZAGHI
Contador Público (U.B.)
C.P.C.E.C.A.B.A. - Tomo 297 Folio 129

34. NOTAS REQUERIDAS POR EL BCRA

34.1. Seguro de garantía de los depósitos

Mediante la Ley N° 24.485, publicada el 18 de abril de 1995, y el Decreto 540/95 de la misma fecha, se dispuso la creación del Sistema de Seguro de Garantía de los Depósitos, al cual se le asignaron las características de ser limitado, obligatorio y oneroso, con el objeto de cubrir los riesgos de los depósitos bancarios, en forma subsidiaria y complementaria al sistema de privilegios y protección de depósitos establecido por la Ley de Entidades Financieras.

Dicha ley dispuso la constitución de la sociedad "Seguros de Depósitos Sociedad Anónima" (SEDESA) con el objeto exclusivo de administrar el Fondo de Garantía de los Depósitos, cuyos accionistas, de conformidad con las modificaciones introducidas por el Decreto N° 1292/96, serán el BCRA con una acción como mínimo, y los fiduciarios del contrato de fideicomiso constituido por las Entidades Financieras en la proporción que para cada una determine el BCRA, en función de sus aportes al Fondo de Garantía de los Depósitos.

No están incluidos en el presente régimen de garantía los depósitos realizados por otras Entidades Financieras (incluyendo los certificados a plazo fijo adquiridos por negociación secundaria), los depósitos efectuados por personas vinculadas, directa o indirectamente a la Entidad Financiera, los depósitos a plazo fijo de títulos valores, las aceptaciones o garantías y, por último, aquellos depósitos constituidos a una tasa superior en dos puntos porcentuales anuales al promedio móvil de los últimos cinco días hábiles bancarios de las tasas pasivas, que surjan de la encuesta que realiza el BCRA. La Comunicación "A" 2399 del 15 de diciembre de 1995 amplía las causales de exclusión a los depósitos a plazo fijo transferibles cuya titularidad haya sido adquirida por vía de endoso y las imposiciones captadas mediante sistemas que ofrezcan incentivos o estímulos adicionales a la tasa de interés convenida.

En agosto de 1995 se constituyó dicha Sociedad en la que la Entidad participa, al 31 de marzo de 2026 y al 31 de diciembre de 2025, en el 14,3166% y 12,9444% % del capital social, respectivamente.

Adicionalmente, a través de la Comunicación "A" 6435 con vigencia a partir del 20 de enero de 2018, el BCRA, adecuó uno de los conceptos no incluidos en el régimen de garantía para aquellos depósitos a la vista que se convengan a tasas de interés superiores a las de referencia, y para los depósitos e inversiones a plazo que superen 1,3 veces esa tasa.

El BCRA, por medio de la Comunicación "A" 6973, estableció con vigencia a partir del 1 de mayo de 2020 el incremento de 1.000 a 1.500 el importe de la garantía que se refiere el "Sistema de Seguro de Garantía de los Depósitos". En el marco de dicha comunicación, continua vigente el aporte mensual del 0,015% que las Entidades Financieras deben efectuar al Fondo de Garantía.

Por otra parte, con fecha 22 de diciembre de 2022, el BCRA determinó a través de la Comunicación "A" 7661, que a partir del 1° de enero de 2023 la cobertura será de hasta 6.000.


Con fecha 27 de marzo de 2024, el BCRA determinó a través de la Comunicación "A" 7985, que a partir del 1° de abril de 2024 la cobertura será de hasta 25.000; posteriormente conforme a la Comunicación "A" 8407 elevó la cobertura hasta 50.000 a partir del 1° de abril de 2026.


34.2. Actividades Fiduciarias


Banco Santander Argentina S.A. actúa como Fiduciario de los fideicomisos que se detallan a continuación, no respondiendo en ningún caso con los bienes propios por las obligaciones contraídas en la ejecución de los fideicomisos; éstas solo serán satisfechas con y hasta la concurrencia de los bienes fideicomitados y el producido de los mismos.


Al 31 de marzo de 2026, la Entidad actúa como fiduciario en los siguientes fideicomisos:


**GUILLERMO
 TEMPESTA LEEDS**
 Presidente


**ALEJANDRO
 BUTTI**
 Gerente General


**ANDREA C.
 COPPOLA**
 Contadora General

Firmado a efectos de su
 identificación con nuestro
 informe de fecha 26-05-2026
 Por Comisión Fiscalizadora

**DIEGO MARIA
 SERRANO REDONNET**
 Síndico - Abogado U.C.A.
 C.P.A.C.F. - Tomo 43, Folio 115

Firmado a efectos de su identificación
 con nuestro informe de fecha 26-05-2026
 PRICE WATERHOUSE & CO. S.R.L.

 (Socio)
 C.P.C.E.C.A.B.A. - Tomo 1, Folio 17
GASTÓN L. INZAGHI
 Contador Público (U.B.)
 C.P.C.E.C.A.B.A. - Tomo 297 Folio 129

Clase de fideicomiso	Denominación	Fecha de constitución	Activo fideicomitado	Monto fideicomitado
Fideicomiso de administración	Complejo Penitenciario II	08.05.1998	Complejo penitenciario – Marcos Paz – Provincia de Buenos Aires	59.734
	Fideicomiso RYS	17.07.2014	Administración de Fondos	(1)
	Fideicomiso Tetrapack	22.12.2014	Administración de Fondos	(1)
	Plan de Pensiones Multicompanies	22.05.2018	Administración de Fondos	(1)
Fideicomiso de garantía	Fideicomiso Ribeiro 2019 (2)	22.03.2019	Cesión de derechos de cobro	(1)
Fideicomiso de derechos de cobro	Correo Argentino S.A. (2)	17.09.1999	Acciones y derechos	99.000

(1) Sin monto determinado.

(2) En proceso de liquidación/cierre.

34.3. Cumplimiento de las disposiciones requeridas por la Comisión Nacional de Valores

a) Patrimonio Neto Mínimo y Contrapartida Líquida:

En función a su operatoria actual y en cumplimiento de lo establecido por la Resolución General 622/2013 de la CNV, Banco Santander Argentina S.A. ha obtenido la inscripción en el registro que lleva la CNV en las categorías de Agente de Liquidación y Compensación y Agente de Negociación – Integral bajo el N° 72, Agente de Custodia de Productos de Inversión Colectiva de F.C.I. bajo el N° 13 y Agente de Colocación y Distribución de FCI bajo el N° 33. Asimismo, con fecha 19 de febrero de 2025, la Entidad ha obtenido la inscripción en el registro que lleva la CNV como Agente de Colocación y Distribución Integral de Fondos Comunes de Inversión, bajo el número 204.

De acuerdo con dicha Resolución, el Patrimonio Neto Mínimo (PNM) para operar en las categorías mencionadas anteriormente se conforma por el PNM de mayor monto más el cincuenta por ciento del PNM exigido para cada una de las categorías restantes el cual asciende a 563.850 UVA equivalente a 1.046.043. Al 31 de marzo de 2026, el Patrimonio Neto de Banco Santander Argentina S.A. excede al mínimo exigido por dicha norma.

La contrapartida líquida mínima exigida en consecuencia asciende a 523.022 y se encuentra conformada por activos disponibles depositados en las cuentas 072 y 80072 pertenecientes a Banco Santander Argentina S.A. por 1.557.707.811 incluidas en la línea "Efectivo y depósito en bancos – BCRA Cuenta Corriente", del Estado de Situación Financiera.

b) Actuación de la Entidad como Sociedad Depositaria de Fondos Comunes de Inversión:


Al 31 de marzo de 2026, la Entidad actúa en carácter de sociedad depositaria de los siguientes Fondos Comunes de Inversión (F.C.I.), cuyos patrimonios netos se detallan a continuación, según surge de los últimos estados contables disponibles:



GUILLERMO
TEMPESTA LEEDS
Presidente




ALEJANDRO
BUTTI
Gerente General




ANDREA C.
COPPOLA
Contadora General

Firmado a efectos de su
identificación con nuestro
informe de fecha 26-05-2026
Por Comisión Fiscalizadora



DIEGO MARIA
SERRANO REDONNET
Síndico - Abogado U.C.A.
C.P.A.C.F. - Tomo 43, Folio 115

Firmado a efectos de su identificación
con nuestro informe de fecha 26-05-2026
PRICE WATERHOUSE & CO. S.R.L.



(Socio)
C.P.C.E.C.A.B.A. – Tomo 1, Folio 17
GASTÓN L. INZAGHI
Contador Público (U.B.)
C.P.C.E.C.A.B.A. - Tomo 297 Folio 129

Fondo Común de Inversión	Patrimonio Neto al 31/03/2026
Super Ahorro \$	4.831.718.092
Superfondo Ahorro en Dolares	1.546.766.032
Super Ahorro Plus	1.471.207.283
Supergestion Mix VI	880.704.066
Superfondo Estrategico	575.547.065
Superfondo Renta Fija Dolares	358.780.823
Superfondo Renta Fija	353.786.861
Super Bonos	241.303.906
Superfondo Renta Mixta	228.745.349
Superfondo Renta Fija Dolares II	214.572.408
SF Acciones	201.287.547
Superfondo Renta Variable	189.769.051
Superfondo Renta \$	134.405.766
Superfondo Acciones BRASIL	68.167.990
Superfondo Multirenta	67.064.511
Supergestion Balanceado	60.754.265
Superfondo Renta Balance II	59.505.704
Optimum Renta Mixta Flexible FCI	54.954.674
Supergestion	40.710.606
Superfondo Renta Balance	26.807.868
Superfondo Combinado	24.900.850
Optimum Total Return FCI	10.572.149
Latinoamérica	8.025.298
Optimum Global Balanced FCI	7.496.685
Optimum Renta Mixta Flexible Arg FCI	7.362.294
SF ASG	4.649.443
Optimum Renta Fija Estrategica F.C.I. – ORFE	4.092.390
Optimum Balanced Strategy FCI	3.756.464
Super Ahorro U\$S	1.522.253
Super Ahorro U\$S LETE	952
Total	<u>11.678.938.645</u>

c) Información requerida por la Resolución General 629/2014 de la C.N.V.:

Al solo efecto de dar cumplimiento a lo establecido por la Resolución General 629/2014 de la CNV, Banco Santander Argentina S.A. manifiesta que los libros societarios se encuentran a la guarda del área de Asesoría Jurídica en Av. Juan de Garay 151, piso 7, C.A.B.A.; y que los soportes ópticos correspondientes al almacenamiento de los registros contables diarios correspondientes a los últimos doce meses y el libro Inventario y Balance en uso, se encuentran a la guarda del área de Contabilidad en Av. Juan de Garay 151, piso 7, C.A.B.A.; mientras que la citada documentación correspondiente a períodos precedentes, se encuentra bajo la guarda de Iron Mountain S.A., en el depósito situado en Av. Amancio Alcorta 2482 en C.A.B.A.

34.4. Cuentas que identifican el cumplimiento del efectivo mínimo

Al 31 de marzo de 2026 y 31 de diciembre de 2025, la Entidad integra la relación técnica del efectivo mínimo considerando para el cómputo el saldo de las Cuentas Corrientes en el BCRA y de las Cuentas a la Vista en el BCRA, registrados en el rubro Efectivo y depósitos en Bancos, y el saldo en Cuentas Especiales en el BCRA, registrado en el rubro Activos Financieros entregados en Garantía.

El saldo contable expresado en pesos y el saldo promedio de las cuentas computables para la integración del efectivo mínimo en pesos y dólares al 31 de marzo de 2026 ascienden a 1.340.566.455 y 2.059.487.764, respectivamente, y al 31 de diciembre de 2025 ascienden a 858.964.619 y 2.510.531.287, respectivamente.

34.5. Sanciones aplicadas a la Entidad y sumarios iniciados por el BCRA


Por medio de la Comunicación "A" 5689, el BCRA ha dispuesto que las Entidades Financieras deberán identificar en sus estados financieros la existencia de sanciones administrativas y/o disciplinarias, y las sanciones penales con


GUILLERMO TEMPESTA LEEDS
 Presidente



ALEJANDRO BUTTI
 Gerente General


ANDREA C. COPPOLA
 Contadora General

Firmado a efectos de su identificación con nuestro informe de fecha 26-05-2026 Por Comisión Fiscalizadora


DIEGO MARIA SERRANO REDONNET
 Síndico - Abogado U.C.A.
 C.P.A.C.F. - Tomo 43, Folio 115

Firmado a efectos de su identificación con nuestro informe de fecha 26-05-2026 PRICE WATERHOUSE & CO. S.R.L.


GASTÓN L. INZAGHI
 Contador Público (U.B.)
 C.P.C.E.C.A.B.A. - Tomo 297 Folio 129

(Socio)

C.P.C.E.C.A.B.A. - Tomo 1, Folio 17

sentencia judicial de primera instancia que fueran aplicadas o iniciadas por el BCRA, la Unidad de Información Financiera (U.I.F.), la C.N.V. o la Superintendencia de Seguros de la Nación, independientemente de la significatividad de las sanciones, aun cuando mediaren medidas judiciales o administrativas que suspendan el pago y cualquiera sea el estado de la causa. Adicionalmente, se deberá brindar información sobre la existencia de sumarios iniciados por el BCRA.

La Entidad estima que no se esperan efectos patrimoniales significativos por estos conceptos.

En consecuencia, al solo efecto de dar cumplimiento a las exigencias de información establecidas por el BCRA, a continuación, se detallan los sumarios existentes al 31 de marzo de 2026:

SANCIONES:

Organismo: C.N.V. Fecha de notificación: 12 de marzo de 2025. Número de resolución: RRFCO-2025-294-APN-DIR#CNV. Motivo de la sanción: Supuesta infracción a los arts. 112 de la Ley N° 26.831, arts. 35, incisos a) y c), 42, 43, inciso b) [actual art. 16, inciso a) y d) y arts. 7 y 8 de las Normas (N.T. 2013 y mod.)] y art. 4, inciso b) de las Normas (N.T. 2013 y mod.) respecto a uno de los expedientes involucrados en el sumario. Monto aplicado: \$5.000.000. Responsable sancionado: Banco Santander Argentina S.A. Estado de la causa: la Cámara hizo lugar a la apelación del banco y dejó sin efecto la multa. La CNV interpuso recurso extraordinario federal, el cual se encuentra pendiente de resolución.

SUMARIOS EN TRÁMITE ANTE EL BANCO CENTRAL DE LA REPÚBLICA ARGENTINA

Sumario: 7801. Fecha de notificación: 9 de septiembre de 2022. Cargos imputados: Supuesta realización de operaciones de cambio (aisladas y no relacionadas entre sí) en incumplimiento a distintas normas en materia de Exterior y Cambios. 9 personas sumariadas entre las que se encontraba el Gerente General, Gerente Principal de Tecnología y Operaciones, Responsable de Control Cambiario, un Gerente Departamental de Tecnología y Operaciones, un Jefe de Operaciones de Comercio Exterior y Operaciones Internacionales, 3 funcionarios del área de operaciones y un Gerente de sucursal, con funciones entre septiembre y diciembre de 2019. Por resolución del BCRA de fecha 19 de febrero de 2026, se resolvió el desistimiento de 5 personas (entre ellas del ex Gerente General).

Sumario: 1612. Fecha de notificación: 5 de septiembre de 2023. Cargos imputados: Supuestos incumplimientos a las "Normas Mínimas sobre Controles Internos para Entidades Financieras" y a los "Lineamientos para la gestión de los riesgos en las entidades financieras". 23 personas sumariadas entre las que se encontraban los Directores, dos Gerentes Generales, y 4 Gerentes Departamentales, con funciones entre noviembre de 2019 y septiembre de 2021.

Sumario: 8456. Fecha de notificación: 11 de septiembre de 2025. Cargos imputados: Supuesta realización de operaciones de cambio en infracción a la normativa de Exterior y Cambios. 2 personas sumariadas entre las que se encontraba el Responsable de Control Cambiario y 1 funcionario del área de operaciones, con funciones entre septiembre de 2019 y febrero de 2020.


Sumario 8467. Fecha de notificación: 2 de octubre de 2025. Cargos imputados: Supuesta realización de operaciones de cambio en infracción a la normativa de Exterior y Cambios. 2 personas sumariadas entre las que se encontraba el Responsable de Control Cambiario y 1 funcionario del área de operaciones, con funciones entre septiembre y diciembre de 2019. Por resolución del BCRA de fecha 28 de enero de 2026, se resolvió la acumulación de dicho expediente al expediente correspondiente al Sumario 8456.


35. CONTEXTO ECONÓMICO EN QUE OPERA LA ENTIDAD


La Entidad opera en un contexto económico volátil, tanto en el ámbito nacional como internacional.


El actual gobierno en Argentina, desde el inicio, ha planteado entre sus objetivos instaurar un nuevo régimen económico en el país, para lo cual viene avanzando en llevar adelante una amplia reforma de leyes y regulaciones. La piedra angular del programa económico es la eliminación del déficit fiscal, en busca de erradicar el financiamiento monetario al Tesoro, que recurrentemente deriva en eventos de alta inflación e inestabilidad macroeconómica. El otro objetivo subyacente de erradicar el déficit se vincula a que, de la mano de la reducción del gasto público, se logre paralelamente una rebaja de impuestos que permita aminorar el peso del Estado sobre el sector privado. Otro de los elementos centrales es la política de desinflación, que ha venido cumpliendo sostenidamente sus objetivos y avanzando en la corrección de precios relativos.


GUILLERMO
TEMPESTA LEEDS
Presidente


ALEJANDRO
BUTTI
Gerente General


ANDREA C.
COPPOLA
Contadora General

Firmado a efectos de su
identificación con nuestro
informe de fecha 26-05-2026
Por Comisión Fiscalizadora

DIEGO MARIA
SERRANO REDONNET
Síndico - Abogado U.C.A.
C.P.A.C.F. - Tomo 43, Folio 115

Firmado a efectos de su identificación
con nuestro informe de fecha 26-05-2026
PRICE WATERHOUSE & CO. S.R.L.

(Socio)
C.P.C.E.C.A.B.A. - Tomo 1, Folio 17
GASTÓN L. INZAGHI
Contador Público (U.B.)
C.P.C.E.C.A.B.A. - Tomo 297 Folio 129

Durante 2025, la actual administración avanzó en una modificación del esquema cambiario. En primer término, se abandonó el régimen de crawling peg fijo mensual para pasar a una flotación entre bandas de intervención amplias y divergentes con el correr del tiempo. Este esquema vino acompañado de flexibilizaciones para el nuevo flujo, incluyendo la reducción de plazos para el pago de importaciones, la eliminación del dólar blend para la liquidación de exportaciones, el acceso al mercado oficial de cambios para el pago de utilidades a partir de 2026, una mayor apertura para personas humanas, y una menor intensidad en los controles a la salida de capitales de inversores no residentes.

En paralelo, durante 2025 se acordó un nuevo programa de facilidades extendidas con el Fondo Monetario Internacional. Se trata de un acuerdo a 10 años por USD 20.000 millones, de los cuales USD 12.000 millones fueron desembolsados upfront. El programa se encuentra acompañado además por el apoyo de otros organismos multilaterales de crédito y bancos privados, y constituye un pilar relevante de la estrategia de estabilización macroeconómica.

Hacia el cierre del cuarto trimestre de 2025, las autoridades económicas definieron una nueva etapa del esquema cambiario, cuya implementación comenzó en enero de 2026. En este sentido, el régimen evolucionará hacia bandas móviles que se ajustarán en función de la inflación, con un rezago de dos meses, acompañado de un programa más certero y preanunciado de acumulación de reservas internacionales, con el objetivo de reforzar la consistencia del esquema y reducir la volatilidad cambiaria. En los primeros cuatro meses del año dicho programa permitió la compra bruta de reservas internacionales por más de USD 7.000 millones, lo que permitió hacer frente a pagos de deuda en moneda extranjera. Asimismo, el Tesoro avanzó en la emisión de bonos en dólares bajo legislación local a 2027 y 2028, orientado a captar divisas que faciliten cubrir el programa financiero.

En el plano político, durante el cuarto trimestre de 2025 se llevaron a cabo las Elecciones Legislativas Nacionales para renovar la mitad de la Cámara de Diputados y un tercio del Senado. El proceso electoral generó episodios de volatilidad financiera en la previa, que se moderaron tras un resultado favorable para el oficialismo. Asimismo, durante el periodo de fin de año se aprobó el Presupuesto Nacional, reforzando el marco de previsibilidad fiscal. En este contexto, el Gobierno manifestó su intención de avanzar durante 2026 en la aprobación de reformas estructurales, particularmente en los ámbitos laboral e impositivo, orientadas a mejorar la competitividad y el clima de inversión, cuya implementación efectiva dependerá del consenso legislativo. En este marco, la Ley de Modernización Laboral fue aprobada en el Congreso a finales de febrero.

En el plano monetario, se mantuvieron metas sobre el M2 transaccional con el objetivo de contener la cantidad de pesos en circulación y mitigar riesgos de inestabilidad cambiaria. En el marco del nuevo esquema, la tasa de interés continúa determinándose de forma endógena, con mayor volatilidad que en regímenes previos. Sin embargo, a partir de 2026 la volatilidad en la tasa se viene reduciendo a través de operaciones de corto plazo con el BCRA. Asimismo, los mayores requerimientos de liquidez en moneda local introducidos durante el año comenzaron a normalizarse gradualmente hacia el cierre de 2025 y en lo que va del 2026, reduciendo presiones extraordinarias sobre las tasas de interés.

En términos de calidad de cartera, el ratio de irregularidad del crédito al sector privado del sistema financiero a febrero 2026 se ubicó en 6,7%, evidenciando un nuevo incremento, aunque a un ritmo inferior al observado en los dos meses previos. El deterioro fue más significativo en los préstamos a hogares, donde la mora alcanzó 11,2% (máximo de los últimos veinte años, tras haber iniciado 2025 en 2,6%), mientras que en el financiamiento a empresas el indicador se situó en 2,9%. Por segmento, los préstamos personales registraron el mayor nivel de irregularidad (13,8%), seguidos por tarjetas de crédito (11,6%), reflejando el impacto del ajuste real de ingresos y del contexto de tasas de interés elevadas sobre la capacidad de pago de los hogares.

La exposición del sector financiero con el sector público argentino permanece en niveles elevados, aunque con una dinámica decreciente importante, a través de derechos, títulos públicos, préstamos y otros activos. En tal sentido, la exposición del Banco, al 31 de marzo de 2026, se expone principalmente en el Anexo "A" a los presentes estados financieros. De acuerdo con lo establecido en la Nota 2.1., los instrumentos del sector público no financiero no se encuentran alcanzados por las previsiones de deterioro establecidas en la NIIF 9 "Instrumentos financieros".

En materia de actividad económica, tras la contracción previa observada, la economía mostró recuperación durante 2025 con un avance anual del 4,4%. Esta recuperación se dio de forma heterogénea, con los sectores vinculados a los recursos naturales e intermediación financiera como los de mayor tracción y menor dinamismo de industria manufacturera, construcción o comercio. Los datos oficiales disponibles hasta febrero 2026 evidenciaron una caída de la actividad económica en el margen, manteniendo la heterogeneidad entre sectores.



GUILLERMO
TEMPESTA LEEDS

Presidente



ALEJANDRO
BUTTI

Gerente General



ANDREA C.
COPPOLA

Contadora General

Firmado a efectos de su
identificación con nuestro
informe de fecha 26-05-2026
Por Comisión Fiscalizadora



DIEGO MARIA
SERRANO REDONNET
Síndico - Abogado U.C.A.

C.P.A.C.F. - Tomo 43, Folio 115

Firmado a efectos de su identificación
con nuestro informe de fecha 26-05-2026
PRICE WATERHOUSE & CO. S.R.L.



(Socio)
C.P.C.E.C.A.B.A. - Tomo 1, Folio 17
GASTÓN L. INZAGHI
Contador Público (U.B.)

C.P.C.E.C.A.B.A. - Tomo 297 Folio 129

Por otra parte, el contexto internacional continúa presentando desafíos relevantes. Se registraron cambios en la orientación de la política comercial de algunas de las principales economías, con un aumento de medidas de carácter proteccionista y mayores tensiones en el comercio global, donde además los riesgos geopolíticos se incrementaron durante 2026 a raíz del conflicto en Medio Oriente con gran disrupción en los precios de la energía y otros commodities. En este marco, se anunciaron avances en acuerdos de cooperación en comercio e inversión entre Argentina y Estados Unidos, con el objetivo de impulsar el crecimiento económico y fomentar un entorno más previsible para el intercambio bilateral, adicionalmente, el Gobierno Nacional avanzó en la formalización de acuerdos comerciales con la Unión Europea, en ambos casos, orientados a profundizar la inserción internacional de la economía argentina, mejorar el acceso a mercados y generar un marco más previsible para el comercio y la inversión. Estos entendimientos contemplan esquemas de reducción arancelaria progresiva, convergencia regulatoria y mecanismos de cooperación económica. No obstante, en un contexto internacional aún caracterizado por tensiones comerciales, conflictos regionales y elevada volatilidad financiera, resulta necesario continuar monitoreando los riesgos geopolíticos globales, dado que podrían incidir sobre los flujos de comercio, precios internacionales y condiciones de financiamiento. El impacto efectivo de los acuerdos dependerá de su implementación y de la evolución del escenario externo.

Por todo lo mencionado, la Dirección de la Entidad monitorea permanentemente la evolución de las situaciones citadas con el objetivo de identificar eventuales impactos sobre su situación patrimonial y financiera, y determinar oportunamente las acciones a adoptar.

36. HECHOS POSTERIORES AL CIERRE DEL PERÍODO


No existen otros acontecimientos ocurridos entre la fecha de cierre del período y la emisión de los presentes estados financieros, que los mencionados en la Nota 21 Obligaciones Negociables y la Nota 25.3 Distribución de resultados acumulados, que puedan afectar significativamente la situación financiera o los resultados del período, que no hayan sido expuestos en los presentes estados financieros.



GUILLERMO TEMPESTA LEEDS
Presidente




ALEJANDRO BUTTI
Gerente General




ANDREA C. COPPOLA
Contadora General

Firmado a efectos de su identificación con nuestro informe de fecha 26-05-2026 Por Comisión Fiscalizadora



DIEGO MARIA SERRANO REDONNET
Síndico - Abogado U.C.A.
C.P.A.C.F. - Tomo 43, Folio 115

Firmado a efectos de su identificación con nuestro informe de fecha 26-05-2026 PRICE WATERHOUSE & CO. S.R.L.



(Socio)
C.P.C.E.C.A.B.A. - Tomo 1, Folio 17
GASTÓN L. INZAGHI
Contador Público (U.B.)
C.P.C.E.C.A.B.A. - Tomo 297 Folio 129

**DETALLE DE TÍTULOS PÚBLICOS Y PRIVADOS
AL 31 DE MARZO DE 2026 Y AL 31 DE DICIEMBRE DE 2025**
(Cifras expresadas en miles de pesos)

CONCEPTO	IDEN	TENENCIA				POSICIÓN		
		Valor Razonable	Nivel VR	Saldo de libros 31/03/2026	Saldo de libros 31/12/2025	Posición sin Opciones	Opciones	Posición Final
TÍTULOS DE DEUDA A VALOR RAZONABLE CON CAMBIO EN RESULTADOS								
Del País								
Titulos públicos								
En Pesos								
-Letras del Tesoro Ajustadas por CER \$ Vto 15/05/2026	9382	134.891.075	1	134.891.075	-	134.891.075	-	134.891.075
-Bonos del Tesoro Nacional TAMAR \$ 26/02/2027	9380	53.575.000	1	53.575.000	-	53.575.000	-	53.575.000
-Bono Nación Tasa Dual \$ Vto. 30/06/2026	9320	24.281.156	1	24.281.156	-	24.281.156	-	24.281.156
-Letra del Tesoro Nacional Vto. 17/07/2026	9390	20.000.000	1	20.000.000	-	20.000.000	-	20.000.000
-Letra del Tesoro Nacional Vto. 17/04/2026	9367	16.734.332	1	16.734.332	22.778.839	16.734.332	-	16.734.332
-Bonos del Tesoro Nacional Vto 30/04/27	9356	15.598.433	1	15.598.433	2.271.776	15.598.433	-	15.598.433
-Bono del Tesoro Nacional en pesos Cero Cupón ajustado por CER 30/06/2026	9240	14.923.408	1	14.923.408	1.582.010	14.923.408	-	14.923.408
-Letras del Tesoro Ajustadas por CER Dto \$ Vto 29/05/2026	9363	14.281.903	1	14.281.903	8.177.363	14.281.903	-	14.281.903
-Bono del Tesoro Nacional en \$ A DESC AJ CER V15/12/26	9249	11.768.604	1	11.768.604	5.757.691	11.768.604	-	11.768.604
-Letra del Tesoro Nacional Vto. 29/05/2026	9333	8.565.545	1	8.565.545	5.043.191	8.565.545	-	8.565.545
-Bonos del Tesoro Nacional \$ Vto 13/02/2026	9314	-	-	-	24.646.969	-	-	-
-Bonos del Tesoro Nacional \$ Vto 30/01/2026	9316	-	-	-	16.562.350	-	-	-
-Bonos Del Tesoro Nacional En \$ Aj Cer vto 31/03/2026	9257	-	-	-	16.528.058	-	-	-
-Bono del Tesoro Nac \$ tasa dual Vto. 16/03/2026	9319	-	-	-	4.247.911	-	-	-
-Bonos del Tesoro Nacional \$ ajustados por CER +2,00% Vto 09/11/26	5925	-	-	-	3.312.285	-	-	-
-Bonos del Tesoro Nacional en \$ Cero cupón Vto 30/06/2028	9242	-	-	-	3.027.721	-	-	-
-Letra del Tesoro Nacional Vto. 31/08/2026	9357	-	-	-	2.063.515	-	-	-
-Bonos del Tesoro Nacional en \$ Cero cupón Vto 30/10/2026	9313	-	-	-	1.702.183	-	-	-
Otros		53.018.079	-	53.018.079	11.803.798	53.018.079	-	53.018.079
En Moneda Extranjera								
- Bono Rep Argentina U\$S Step Up 2030 (L Arg)	5921	9.808.770	1	9.808.770	-	9.808.770	-	9.808.770
-US Treasury Bill ZCP 16/04/26 (Anexo II)	84339	6.427.838	1	6.427.838	-	6.427.838	-	6.427.838
-Bonos del Tesoro Nacional Vinculada al Dólar (LELINK) Cero Cupón VTO. 30/6/26	9246	1.717.692	1	1.717.692	-	1.717.692	-	1.717.692
-US Treasury Bill USA 09/04/2026	-	1.079.067	1	1.079.067	1.235.461	1.079.067	-	1.079.067
-US Treasury Bill Vto. 19/02/26	84267	334.516	1	334.516	7.524.196	334.516	-	334.516
-US Treasury Note 2.5% Vto. 31/03/27	84315	231.575	1	231.575	444.428	231.575	-	231.575
-Bonos Globales de la República Arg. Amortizables USD Step Up 2030 (L EXT)	81086	225.024	1	225.024	286.423	225.024	-	225.024
-Bonos Globales de la República Argentina Amortizables EUR Step Up 2041	81100	144.655	1	144.655	166.311	144.655	-	144.655
-Bono Rep Argentina USD Steup Up 2038 L.A.	5923	110.000	1	110.000	129.360	110.000	-	110.000
-Bonos Globales de la República Arg. Amortizables USD Step Up 2035 (L ARG)	81088	108.634	1	108.634	-	108.634	-	108.634
-Letra del Tesoro Nacional Vinculada al Dólar (LELINK) Cero Cupón Vto. 30/04/2026	9352	77.936	1	77.936	-	77.936	-	77.936
-Bonos Globales de la República Arg. Amortizables USD Step Up 2030 (L ARG)	5921	6.125	1	6.125	181.628	6.125	-	6.125
-Bono Rep Argentina EUR 0,5% 2029 (L Ext)	81276	2.782	1	2.782	3.136	2.782	-	2.782
-Bonos Globales de la República Argentina Amortizables USD Step Up 2038	81090	40	1	40	48	40	-	40
-Nota del Tesoro de EEUU Vto. 19/02/2026	-	-	-	-	384.601	-	-	-
-US Treasury Bill Zcp 26/03/26	84697	-	-	-	162.687	-	-	-
Notas BCRA								
En Moneda Extranjera								
-Bono para la reconstrucción Argentina S.1 Vto. 31/10/2027	9234	2.136.476	1	2.136.476	2.433.702	2.136.476	-	2.136.476

GUILLERMO TEMPESTA LEEDS
Presidente

ALEJANDRO BUTTI
Gerente General

ANDREA C. COPPOLA
Contadora General

Firmado a efectos de su identificación con nuestro informe de fecha 26-05-2026 Por Comisión Fiscalizadora

DIEGO MARIA SERRANO REDONNET
Síndico - Abogado U.C.A.
C.P.A.C.F. - Tomo 43, Folio 115

Firmado a efectos de su identificación con nuestro informe de fecha 26-05-2026 PRICE WATERHOUSE & CO. S.R.L.

GASTÓN L. INZAGHI
Contador Público (U.B.)
C.P.C.E.C.A.B.A. - Tomo 1, Folio 17
C.P.C.E.C.A.B.A. - Tomo 297 Folio 129

(Socio)

CONCEPTO	IDEN	TENENCIA				POSICIÓN		
		Valor Razonable	Nivel VR	Saldo de libros 31/03/2026	Saldo de libros 31/12/2025	Posición sin Opciones	Opciones	Posición Final
Titulos privados								
En Pesos								
-ON Tarjeta Naranja Cl64 S3 \$ V 30/04/2026	58592	2.427.750	1	2.427.750	1.996.790	2.427.750	-	2.427.750
-ON Arcor Clase 3 \$ Vto 15/12/2026	59072	1.586.455	1	1.586.455	1.686.841	1.586.455	-	1.586.455
-ON PSA Finance S37 \$ Vto 26/05/2027	59223	1.500.000	3	1.500.000	-	1.500.000	-	1.500.000
-ON Credicuat Cons S.13 V06/06/26 \$ Cg	58699	1.162.434	3	1.162.434	1.325.890	1.162.434	-	1.162.434
-ON Bsf Cl 26 \$ Vto 02/06/2026	58686	1.000.622	1	1.000.622	1.160.792	1.000.622	-	1.000.622
-ON FCA Cia FINAN CL22 S3 \$ V 24/02/2027	59204	903.916	3	903.916	-	903.916	-	903.916
-ON Fca Cia Finan Cl21 S2 \$ V 30/05/2026	58684	812.224	3	812.224	888.917	812.224	-	812.224
-ON Credicuat Consumo S17 20/11/26 \$	59000	504.600	1	504.600	552.246	504.600	-	504.600
-ON Banco MACRO S.A. "B" 1 V ESC	111	443.849	1	443.849	-	443.849	-	443.849
-Cedear Vista Oil & Gas Sab	8527	333.122	1	333.122	-	333.122	-	333.122
Otros		286.552	-	286.552	4.551	286.552	-	286.552
En Moneda Extranjera								
-ON Credicuat Consumo S.15 V09/09/26 \$ CG	58885	1.011.850	1	1.011.850	1.107.392	1.011.850	-	1.011.850
-ON Tecpetrol CL9 USD Vto. 24/10/2029	58166	453.390	1	453.390	503.653	453.390	-	453.390
-Mercado Libre INC	47887	198.329	1	198.329	266.221	198.329	-	198.329
TOTAL TITULOS DE DEUDA A VALOR RAZONABLE CON CAMBIO EN RESULTADOS		402.673.758		402.673.758	151.950.934	402.673.758	-	402.673.758

OTROS TITULOS DE DEUDA								
Medidos a valor razonable con cambios en ORI Del País		2.229.641.074		2.229.641.074	2.004.836.357	2.229.641.074	-	2.229.641.074
Títulos públicos								
-Letra del Tesoro Nacional Vto. 17/04/2026	9367	529.599.178	1	529.599.178	164.342.046	529.599.178	-	529.599.178
-Letras del Tesoro Ajustadas por CER \$ Vto. 15/05/2026	9382	520.649.418	1	520.649.418	-	520.649.418	-	520.649.418
-Letras del Tesoro Nacional Cap. \$ Vto. 29/05/2026	9333	434.442.600	1	434.442.600	-	434.442.600	-	434.442.600
-Letras del Tesoro Nacional Cap. \$ Vto. 17/07/2026	9390	300.000.000	1	300.000.000	-	300.000.000	-	300.000.000
-Letra del Tesoro Nacional Vto. 31/08/2026	9357	114.350.000	1	114.350.000	114.639.705	114.350.000	-	114.350.000
-Letra Tesoro Nac Tamar \$ 26/02/2027	9380	86.041.450	1	86.041.450	-	86.041.450	-	86.041.450
-Bono del Tesoro Nac \$ Cero Cupon Vto 31/03/27	9264	65.505.185	1	65.505.185	61.126.255	65.505.185	-	65.505.185
-Letras del Tesoro Ajustadas por CER \$ Vto. 30/09/2026	9388	62.525.000	1	62.525.000	-	62.525.000	-	62.525.000
-Letras del Tesoro Nacional Cap. \$ Vto. 31/07/26	9378	54.000.000	1	54.000.000	-	54.000.000	-	54.000.000
-Bono Nacion Dual \$ Vto 30/06/2026	9320	21.497.123	1	21.497.123	-	21.497.123	-	21.497.123
-Letra Tesoro Nac Tamar \$ 10/01/2026	9342	-	-	-	624.003.040	-	-	-
-Bono del Tesoro Nacional \$ Vto 13/02/2026	9314	-	-	-	392.085.761	-	-	-
-Bono del Tesoro Nacional \$ CER. Vto. 31/03/2026	9257	-	-	-	320.362.810	-	-	-
-Letra del Tesoro Nacional \$ Vto 16/01/2026	9340	-	-	-	126.709.220	-	-	-
-Bono del Tesoro Nacional \$ Vto 30/01/2026	9316	-	-	-	74.353.451	-	-	-
-Bono Nacion Dual \$ Vto 15/09/2026	9321	-	-	-	46.817.862	-	-	-
-Bono Nacion Dual \$ Vto 15/12/2026	9323	-	-	-	43.558.780	-	-	-
-Otros		25.527.529		25.527.529	19.522.042	25.527.529		25.527.529
En Moneda Extranjera								
-Bonos para la Reconstrucción de una Argentina Libre S. 1 C Vto. 31/10/27 U\$S CG	9236	5.743.150	1	5.743.150	6.413.851	5.743.150	-	5.743.150
-Bonos para la Reconstrucción de una Argentina Libre S. 1 D Vto. 31/10/27 U\$S CG	9237	5.675.997	1	5.675.997	6.418.035	5.675.997	-	5.675.997
-Bonos para la Reconstrucción de una Argentina Libre S. 1 B Vto. 31/10/27 U\$S CG	9235	4.065.157	1	4.065.157	4.462.021	4.065.157	-	4.065.157
-Bono Pcia Bs. As Regs New U\$S 2037 B	81152	16.345	3	16.345	18.086	16.345	-	16.345
-Bono Pcia Bs. As Regs New U\$S 2037 A	81150	2.942	1	2.942	3.392	2.942	-	2.942
Medición a costo amortizado Del País		2.201.677.377		2.157.841.147	1.970.818.119	2.157.841.147		2.157.841.147
Títulos públicos								
En Pesos								
-Boncer Cero Cupón Vto. 30/06/2026	9240	1.075.618.981	1	1.033.154.770	1.122.635.498	1.033.154.770	-	1.033.154.770
-Letras del Tesoro Ajustadas por CER \$ Vto. 15/05/2026	9382	393.100.766	1	386.917.600	-	386.917.600	-	386.917.600
-Bono del Tesoro Nacional TAMAR \$ 26/02/2027	9380	154.617.450	1	153.831.550	-	153.831.550	-	153.831.550
-Bono del Tesoro Nacional \$ Vto. 15/12/2026	9323	121.055.232	1	122.963.825	118.753.907	122.963.825	-	122.963.825

GUILLERMO TEMPESTA LEEDS

Presidente

ALEJANDRO BUTTI

Gerente General

ANDREA C. COPPOLA

Contadora General

Firmado a efectos de su identificación con nuestro informe de fecha 26-05-2026 Por Comisión Fiscalizadora

DIEGO MARIA SERRANO REDONNET

Síndico - Abogado U.C.A.
C.P.A.C.F. - Tomo 43, Folio 115

Firmado a efectos de su identificación con nuestro informe de fecha 26-05-2026 PRICE WATERHOUSE & CO. S.R.L.

(Socio)

GASTÓN L. INZAGHI

Contador Público (U.B.)
C.P.C.E.C.A.B.A. - Tomo 1, Folio 17
C.P.C.E.C.A.B.A. - Tomo 297 Folio 129

DENOMINACIÓN	IDEN	TENENCIA				POSICIÓN		
		Valor Razonable	Nivel VR	Saldo de libros 31/03/2026	Saldo de libros 31/12/2025	Posición sin Opciones	Opciones	Posición Final
-Bono del Tesoro Nacional \$ Vto. 31/03/2027	9264	123.070.347	1	114.638.000	113.425.114	114.638.000	-	114.638.000
-Bono del Tesoro Nacional DTO \$ Vto. 30/09/2026	9388	114.800.000	1	110.499.200	-	110.499.200	-	110.499.200
-Bono del Tesoro Nac \$ tasa dual Vto. 30/06/2026	9320	38.749.851	1	38.833.456	111.635.035	38.833.456	-	38.833.456
-Tit Deuda Gar Cordoba CI4 \$ V 05/12/2027	42876	28.215.000	2	26.883.000	26.492.039	26.883.000	-	26.883.000
-Bono del Tesoro Nac \$ Vto. 23/05/2027	9132	13.914.861	2	25.767.527	-	25.767.527	-	25.767.527
-Bono del Tesoro Nac \$ tasa dual Vto. 15/09/2026	9321	21.753.331	1	21.954.949	117.374.409	21.954.949	-	21.954.949
-Lecap Tesoro Nac \$ Vto 27/02/2026	9346	-	-	-	113.497.701	-	-	-
-Bono del Tesoro Nac \$ tasa dual Vto. 16/03/2026	9319	-	-	-	111.745.315	-	-	-
-Letras Prov Cordoba CI 2 \$ Vto 24/05/2027	42825	-	-	-	20.002.767	-	-	-
-Título de Deuda Prov Mdza Tamar CL2	42904	-	-	-	6.625.636	-	-	-
-Otros		73.301.326		79.370.500	85.588.063	79.370.500		79.370.500
Titulos privados								
En Pesos								
-Título de Deuda BCO CIUDAD CL23 UVA Vto 05/03/2028	43031	16.160.061	2	15.985.454	-	15.985.454	-	15.985.454
-ON Tarjeta Naranja CI65 S1 \$ V 28/05/2026	58867	12.953.027	2	12.437.305	13.574.919	12.437.305	-	12.437.305
-Título de Deuda BCO CIUDAD CL24 UVA Vto 05/03/2029	43032	4.329.246	2	4.449.174	-	4.449.174	-	4.449.174
-ON PSA Finance S37 \$ Vto 26/05/2027	59223	2.000.000	3	2.054.400		2.054.400	-	2.054.400
En Moneda Extranjera								
-ON Msu S Xiv Usd V. 23/07/2027	57900	5.377.998	2	5.606.253	6.598.432	5.606.253	-	5.606.253
-ON Plaza Logistica CI 3 Usd 03/09/2027	58877	1.520.200	2	1.450.375	1.640.823	1.450.375	-	1.450.375
-ON Pae CI41 Usd Vto 27/08/2029	58849	1.139.700	2	1.043.809	1.228.461	1.043.809	-	1.043.809
TOTAL OTROS TÍTULOS DE DEUDA (1)		4.431.318.451		4.387.482.221	3.975.654.476	4.387.482.221		4.387.482.221

(1) Al 31/03/2026 y al 31/12/2025 el saldo neto de las provisiones por incobrabilidad expuestas en el anexo R asciende a 4.387.452.815 y 3.975.638.415, respectivamente.

GUILLERMO
TEMPESTA LEEDS
Presidente

ALEJANDRO
BUTTI
Gerente General

ANDREA C.
COPPOLA
Contadora General

Firmado a efectos de su
identificación con nuestro
informe de fecha 26-05-2026
Por Comisión Fiscalizadora

DIEGO MARIA
SERRANO REDONNET
Síndico - Abogado U.C.A.
C.P.A.C.F. - Tomo 43, Folio 115

Firmado a efectos de su identificación
con nuestro informe de fecha 26-05-2026
PRICE WATERHOUSE & CO. S.R.L.

(Socio)
C.P.C.E.C.A.B.A. - Tomo 1, Folio 17
GASTÓN L. INZAGHI
Contador Público (U.B.)
C.P.C.E.C.A.B.A. - Tomo 297 Folio 129

**ANEXO A
(Cont.)**

CONCEPTO	IDEN	TENENCIA				POSICIÓN		
		Valor Razonable	Nivel VR	Saldo de libros 31/03/2026	Saldo de libros 31/12/2025	Posición sin Opciones	Opciones	Posición Final
INSTRUMENTOS DE PATRIMONIO								
Medidos a valor razonable con cambios en resultados								
Del País								
Interbanking S.A.	30-69078352-1	7.417.727	3	7.417.727	7.631.478	7.417.727	-	7.417.727
C.O.E.L.S.A.	30-69226478-5	6.551.765	3	6.551.765	6.740.562	6.551.765	-	6.551.765
A3 Mercados S.A.	30-52569841-2	5.857.442	1	5.857.442	7.050.487	5.857.442	-	5.857.442
Banco Santander, S.A.	7903	3.638.312	1	3.638.312	8.075.359	3.638.312	-	3.638.312
S.E.D.E.S.A.	30-68241551-3	594.277	3	594.277	611.402	594.277	-	594.277
Fideicomiso Financiero Privado de Gtía MAE	-	36.820	3	36.820	80.924	36.820	-	36.820
Argencontrol S.A.	30-68896430-6	20.610	3	20.610	21.204	20.610	-	20.610
CEDEAR BANCO SANTANDER MADRID	-	-	-	-	311.979	-	-	-
Otros	-	55	-	55	96	55	-	55
TOTAL INSTRUMENTOS DE PATRIMONIO		24.117.008		24.117.008	30.523.491	24.117.008	-	24.117.008

GUILLERMO TEMPESTA LEEDS
Presidente

ALEJANDRO BUTTI
Gerente General

ANDREA C. COPPOLA
Contadora General

Firmado a efectos de su identificación con nuestro informe de fecha 26-05-2026 Por Comisión Fiscalizadora

DIEGO MARIA SERRANO REDONNET
Síndico - Abogado U.C.A.
C.P.A.C.F. - Tomo 43, Folio 115

Firmado a efectos de su identificación con nuestro informe de fecha 26-05-2026 PRICE WATERHOUSE & CO. S.R.L.

(Socio)
C.P.C.E.C.A.B.A. - Tomo 1, Folio 17
GASTÓN L. INZAGHI
Contador Público (U.B.)
C.P.C.E.C.A.B.A. - Tomo 297 Folio 129

**CLASIFICACIÓN DE PRÉSTAMOS Y OTRAS FINANCIACIONES POR SITUACIÓN Y GARANTÍAS RECIBIDAS
AL 31 DE MARZO DE 2026 Y AL 31 DE DICIEMBRE DE 2025**
(Cifras expresadas en miles de pesos)

	31/03/2026	31/12/2025
CARTERA COMERCIAL		
En situación normal	3.934.227.334	3.985.892.503
Con garantías y contragarantías preferidas "A"	41.043.383	45.271.481
Con garantías y contragarantías preferidas "B"	48.091.883	59.351.386
Sin garantías ni contragarantías preferidas	3.845.092.068	3.881.269.636
Con seguimiento especial - En observación	9.113.956	18.417.004
Con garantías y contragarantías preferidas "B"	4.354.744	5.042.770
Sin garantías ni contragarantías preferidas	4.759.212	13.374.234
Con problemas	3.095.732	7.826.374
Con garantías y contragarantías preferidas "A"	1.748.588	-
Sin garantías ni contragarantías preferidas	1.347.144	7.826.374
Con alto riesgo de insolvencia	21.939.069	7.496.705
Con garantías y contragarantías preferidas "B"	6.584.560	7.496.692
Sin garantías ni contragarantías preferidas	15.354.509	13
TOTAL CARTERA COMERCIAL	3.968.376.091	4.019.632.586
CARTERA CONSUMO Y VIVIENDA		
Cumplimiento normal	8.325.607.777	9.194.388.779
Con garantías y contragarantías preferidas "A"	210.493.380	244.028.750
Con garantías y contragarantías preferidas "B"	2.025.270.368	2.307.124.617
Sin garantías ni contragarantías preferidas	6.089.844.029	6.643.235.412
Riesgo bajo	487.974.193	565.157.213
Con garantías y contragarantías preferidas "A"	6.375.970	7.468.306
Con garantías y contragarantías preferidas "B"	96.683.091	109.602.106
Sin garantías ni contragarantías preferidas	384.915.132	448.086.801
Riesgo medio	477.773.170	528.511.827
Con garantías y contragarantías preferidas "A"	5.189.215	7.939.001
Con garantías y contragarantías preferidas "B"	22.995.270	28.424.120
Sin garantías ni contragarantías preferidas	449.588.685	492.148.706

**GUILLERMO
TEMPESTA LEEDS**
Presidente

**ALEJANDRO
BUTTI**
Gerente General

**ANDREA C.
COPPOLA**
Contadora General

Firmado a efectos de su
identificación con nuestro
informe de fecha 26-05-2026
Por Comisión Fiscalizadora

**DIEGO MARIA
SERRANO REDONNET**
Síndico - Abogado U.C.A.
C.P.A.C.F. - Tomo 43, Folio 115

Firmado a efectos de su identificación
con nuestro informe de fecha 26-05-2026
PRICE WATERHOUSE & CO. S.R.L.

(Socio)

C.P.C.E.C.A.B.A. - Tomo 1, Folio 17
GASTÓN L. INZAGHI
Contador Público (U.B.)
C.P.C.E.C.A.B.A. - Tomo 297 Folio 129

**ANEXO B
(Cont.)**

	31/03/2026	31/12/2025
CARTERA CONSUMO Y VIVIENDA		
Riesgo alto	860.066.849	585.781.934
Con garantías y contragarantías preferidas "A"	9.127.558	4.331.236
Con garantías y contragarantías preferidas "B"	130.059.583	124.847.098
Sin garantías ni contragarantías preferidas	720.879.708	456.603.600
Irrecuperable	147.704.896	77.233.983
Con garantías y contragarantías preferidas "A"	1.080.822	776.535
Con garantías y contragarantías preferidas "B"	7.762.626	4.620.228
Sin garantías ni contragarantías preferidas	138.861.448	71.837.220
TOTAL CARTERA CONSUMO y VIVIENDA	10.299.126.885	10.951.073.736
TOTAL GENERAL (1)	14.267.502.976	14.970.706.322

(1) Cifras presentadas de acuerdo con las normas vigentes a cada fecha. A continuación, se presenta una conciliación con el Estado de Situación Financiera:

Préstamos y otras financiaciones según deudores del Sistema Financiero	14.267.502.976	14.970.706.322
Previsiones por riesgo de incobrabilidad	(1.329.945.756)	(1.025.958.709)
Ajustes NIIF no computables	6.447.474	8.841.757
Otros no computables para el Estado de Situación de Deudores (2)	309.324.192	314.210.318
Partidas fuera de balance (3)	(248.788.809)	(307.924.166)
Obligaciones Negociables	(43.026.770)	(23.042.635)
Total rubro Préstamos y otras financiaciones según Estado de Situación Financiera	12.961.513.307	13.936.832.887

(2) Incluye principalmente préstamos al personal y ajustes devengados a cobrar por créditos diversos.

(3) Ver nota 9.

GUILLERMO
TEMPESTA LEEDS

Presidente

ALEJANDRO
BUTTI

Gerente General

ANDREA C.
COPPOLA

Contadora General

Firmado a efectos de su
identificación con nuestro
informe de fecha 26-05-2026
Por Comisión Fiscalizadora

DIEGO MARIA
SERRANO REDONNET
Síndico - Abogado U.C.A.
C.P.A.C.F. - Tomo 43, Folio 115

Firmado a efectos de su identificación
con nuestro informe de fecha 26-05-2026
PRICE WATERHOUSE & CO. S.R.L.

(Socio)
C.P.C.E.C.A.B.A. - Tomo 1, Folio 17
GASTÓN L. INZAGHI
Contador Público (U.B.)
C.P.C.E.C.A.B.A. - Tomo 297 Folio 129


ANEXO C


**CONCENTRACIÓN DE PRÉSTAMOS Y OTRAS FINANCIACIONES
AL 31 DE MARZO DE 2026 Y AL 31 DE DICIEMBRE DE 2025**
(Cifras expresadas en miles de pesos)

Número de clientes	FINANCIACIONES			
	31/03/2026		31/12/2025	
	Saldo de Deuda	% sobre total de la cartera	Saldo de Deuda	% sobre total de la cartera
10 mayores clientes	1.233.099.128	9%	1.329.542.072	9%
50 siguientes mayores clientes	1.548.648.751	11%	1.544.299.198	10%
100 siguientes mayores clientes	664.327.457	4%	634.638.144	4%
Resto de clientes	10.821.427.640	76%	11.462.226.908	77%
TOTAL (1)	14.267.502.976	100%	14.970.706.322	100%


(1) Ver llamada (1) en Anexo B.


**GUILLERMO
TEMPESTA LEEDS**
 Presidente



**ALEJANDRO
BUTTI**
 Gerente General


**ANDREA C.
COPPOLA**
 Contadora General

Firmado a efectos de su
identificación con nuestro
informe de fecha 26-05-2026
Por Comisión Fiscalizadora


**DIEGO MARIA
SERRANO REDONNET**
 Síndico - Abogado U.C.A.
 C.P.A.C.F. - Tomo 43, Folio 115

Firmado a efectos de su identificación
con nuestro informe de fecha 26-05-2026
PRICE WATERHOUSE & CO. S.R.L.


 (Socio)
 C.P.C.E.C.A.B.A. - Tomo 1, Folio 17
GASTÓN L. INZAGHI
 Contador Público (U.B.)
 C.P.C.E.C.A.B.A. - Tomo 297 Folio 129

ANEXO D

APERTURA POR PLAZOS DE PRÉSTAMOS Y OTRAS FINANCIACIONES
AL 31 DE MARZO DE 2026
 (Cifras expresadas en miles de pesos)

Concepto	Cartera Vencida (1)	Plazos que restan para su vencimiento						Total
		1 mes	3 meses	6 meses	12 meses	24 meses	Más de 24 meses	
Sector Público no financiero	70.484	4.858.605	1.384.999	3.094.530	6.573.891	11.782.569	19.870.275	47.635.353
Sector Financiero	1.834.120	144.010.507	18.733.081	10.225.533	19.107.786	17.015.732	-	210.926.759
Sector privado no financiero y residentes en el exterior	2.481.228.125	3.314.371.270	1.924.359.604	1.629.055.604	2.117.330.360	2.211.222.625	3.867.074.922	17.544.642.510
TOTAL (2)	2.483.132.729	3.463.240.382	1.944.477.684	1.642.375.667	2.143.012.037	2.240.020.926	3.886.945.197	17.803.204.622


- (1) Incluye a las financiaciones con por lo menos 1 día de atraso.
 (2) Incluye los intereses devengados a cobrar hasta el vencimiento de cada operación.



GUILLERMO
 TEMPESTA LEEDS
 Presidente




ALEJANDRO
 BUTTI
 Gerente General




ANDREA C.
 COPPOLA
 Contadora General

Firmado a efectos de su
 identificación con nuestro
 informe de fecha 26-05-2026
 Por Comisión Fiscalizadora



DIEGO MARIA
 SERRANO REDONNET
 Síndico - Abogado U.C.A.
 C.P.A.C.F. - Tomo 43, Folio 115

Firmado a efectos de su identificación
 con nuestro informe de fecha 26-05-2026
 PRICE WATERHOUSE & CO. S.R.L.



(Socio)

C.P.C.E.C.A.B.A. - Tomo 1, Folio 17
 GASTÓN L. INZAGHI
 Contador Público (U.B.)
 C.P.C.E.C.A.B.A. - Tomo 297 Folio 129

**CONCENTRACIÓN DE LOS DEPÓSITOS
AL 31 DE MARZO DE 2026 Y AL 31 DE DICIEMBRE DE 2025**
(Cifras expresadas en miles de pesos)

Número de Clientes	DEPÓSITOS			
	31/03/2026		31/12/2025	
	Saldo de colocación	% sobre cartera social	Saldo de colocación	% sobre cartera social
10 de mayores clientes	2.831.103.669	16%	2.093.570.310	11%
50 mayores clientes	1.871.975.652	10%	1.590.588.535	9%
100 siguientes mayores clientes	816.499.998	5%	747.084.649	4%
Resto de los clientes	12.314.612.897	69%	14.284.114.642	76%
TOTAL	17.834.192.216	100%	18.715.358.136	100%

GUILLERMO TEMPESTA LEEDS
Presidente

ALEJANDRO BUTTI
Gerente General

ANDREA C. COPPOLA
Contadora General

Firmado a efectos de su identificación con nuestro informe de fecha 26-05-2026 Por Comisión Fiscalizadora

DIEGO MARIA SERRANO REDONNET
Síndico - Abogado U.C.A.
C.P.A.C.F. - Tomo 43, Folio 115

Firmado a efectos de su identificación con nuestro informe de fecha 26-05-2026 PRICE WATERHOUSE & CO. S.R.L.

GASTÓN L. INZAGHI
Contador Público (U.B.)
C.P.C.E.C.A.B.A. - Tomo 297 Folio 129

(Socio)


**APERTURA DE PASIVOS FINANCIEROS POR PLAZOS REMANENTES
AL 31 DE MARZO DE 2026**
(Cifras expresadas en miles de pesos)


Concepto	PLAZOS QUE RESTAN PARA SU VENCIMIENTO						Total
	1 mes	3 meses	6 meses	12 meses	24 meses	Más de 24 meses	
Depósitos	17.214.877.285	514.060.282	139.314.381	80.636.981	1.991.716	-	17.950.880.645
Sector público no financiero	178.310.429	22.999.406	-	-	-	-	201.309.835
Sector Financiero	12.986.013	-	-	-	-	-	12.986.013
Sector Privado no Financiero y Residentes en el exterior	17.023.580.843	491.060.876	139.314.381	80.636.981	1.991.716	-	17.736.584.797
Instrumentos derivados	4.485.280	-	-	-	-	-	4.485.280
Operaciones de pase y cauciones	316.652.296	-	-	-	-	-	316.652.296
Otras Entidades financieras	316.652.296	-	-	-	-	-	316.652.296
Otros pasivos financieros	1.188.908.699	196.745.713	-	-	-	-	1.385.654.412
Financiaciones recibidas del BCRA y otras instituciones financieras	24.762.899	40.178.962	28.747.969	30.634.668	-	-	124.324.498
Obligaciones Negociables emitidas	-	73.404.327	-	-	-	-	73.404.327
Obligaciones Subordinadas	-	-	10.895.996	89.700.323	142.289.270	-	242.885.589
TOTAL (1)	18.749.686.459	824.389.284	178.958.346	200.971.972	144.280.986	-	20.098.287.047


(1) Los saldos totales incluyen los intereses devengados a pagar hasta el vencimiento de cada operación.


GUILLERMO
TEMPESTA LEEDS
Presidente


ALEJANDRO
BUTTI
Gerente General


ANDREA C.
COPPOLA
Contadora General

Firmado a efectos de su
identificación con nuestro
informe de fecha 26-05-2026
Por Comisión Fiscalizadora

DIEGO MARIA
SERRANO REDONNET
Síndico - Abogado U.C.A.
C.P.A.C.F. - Tomo 43, Folio 115

Firmado a efectos de su identificación
con nuestro informe de fecha 26-05-2026
PRICE WATERHOUSE & CO. S.R.L.

(Socio)
C.P.C.E.C.A.B.A. - Tomo 1, Folio 17
GASTÓN L. INZAGHI
Contador Público (U.B.)
C.P.C.E.C.A.B.A. - Tomo 297 Folio 129

ANEXO J

**MOVIMIENTO DE PROVISIONES
AL 31 DE MARZO DE 2026**
(Cifras expresadas en miles de pesos)

Conceptos	Saldos al comienzo del período	Aumentos	Disminuciones		Resultado monetario generado por provisiones	Saldo al 31/03/2026	Saldo al 31/12/2025
			Desafectaciones	Aplicaciones			
DEL PASIVO							
Por sanciones administrativas, disciplinarias y penales	6.993	-	-	-	(603)	6.390	6.993
Provisiones por beneficios por terminación	4.172.358	-	(68.031)	-	(359.976)	3.744.351	4.172.358
Por compromisos eventuales (1)	48.430.013	11.635.285	-	-	(4.178.367)	55.886.931	48.430.013
Otras	88.934.651	3.889.057	-	(10.144.964)	(7.674.971)	75.003.773	88.934.651
TOTAL PROVISIONES	141.544.015	15.524.342	(68.031)	(10.144.964)	(12.213.917)	134.641.445	141.544.015


(1) Las provisiones por compromisos eventuales se exponen adicionalmente en el anexo R.



**GUILLERMO
TEMPESTA LEEDS**
Presidente




**ALEJANDRO
BUTTI**
Gerente General




**ANDREA C.
COPPOLA**
Contadora General

Firmado a efectos de su
identificación con nuestro
informe de fecha 26-05-2026
Por Comisión Fiscalizadora



**DIEGO MARIA
SERRANO REDONNET**
Síndico - Abogado U.C.A.
C.P.A.C.F. - Tomo 43, Folio 115

Firmado a efectos de su identificación
con nuestro informe de fecha 26-05-2026
PRICE WATERHOUSE & CO. S.R.L.



(Socio)
C.P.C.E.C.A.B.A. - Tomo 1, Folio 17
GASTÓN L. INZAGHI
Contador Público (U.B.)
C.P.C.E.C.A.B.A. - Tomo 297 Folio 129

ANEXO P

**CATEGORÍA DE ACTIVOS Y PASIVOS FINANCIEROS
AL 31 DE MARZO DE 2026**
(Cifras expresadas en miles de pesos)

Conceptos	Costo Amortizado	VR con cambios en ORI	VR con cambios en Resultados	Jerarquía de valor razonable		
			Medición obligatoria	Nivel 1	Nivel 2	Nivel 3
ACTIVOS FINANCIEROS						
Efectivo y depósitos en Bancos	5.680.815.519	-	-	-	-	-
Efectivo	2.394.598.541	-	-	-	-	-
Entidades Financieras y corresponsales	3.286.059.331	-	-	-	-	-
Otros	157.647	-	-	-	-	-
Títulos de deuda a valor razonable con cambios en resultados	-	-	402.673.758	398.127.961	-	4.545.797
Instrumentos derivados	-	-	11.116.153	-	11.116.153	-
Otros activos financieros	144.368.110	-	-	-	-	-
Préstamos y otras financiaciones	12.961.513.307	-	-	-	-	-
Sector Público no Financiero	27.685.334	-	-	-	-	-
B.C.R.A.	193	-	-	-	-	-
Otras Entidades financieras	201.510.853	-	-	-	-	-
Sector Privado no Financiero y Residentes en el exterior	12.732.316.927	-	-	-	-	-
Adelantos	1.061.863.225	-	-	-	-	-
Documentos	2.096.876.315	-	-	-	-	-
Hipotecarios	898.329.052	-	-	-	-	-
Prendarios	1.686.549.615	-	-	-	-	-
Personales	1.518.608.181	-	-	-	-	-
Tarjetas de Crédito	3.249.586.519	-	-	-	-	-
Otros	2.220.504.020	-	-	-	-	-
Otros Títulos de Deuda	2.157.811.741	2.229.641.074	-	2.229.002.717	-	638.357
Activos Financieros entregados en garantía	980.022.982	-	-	-	-	-
Inversiones en Instrumentos de Patrimonio	-	-	24.117.008	9.495.754	-	14.621.254
TOTAL ACTIVOS FINANCIEROS	21.924.531.659	2.229.641.074	437.906.919	2.636.626.432	11.116.153	19.805.408

GUILLERMO TEMPESTA LEEDS
Presidente

ALEJANDRO BUTTI
Gerente General

ANDREA C. COPPOLA
Contadora General

Firmado a efectos de su identificación con nuestro informe de fecha 26-05-2026 Por Comisión Fiscalizadora

DIEGO MARIA SERRANO REDONNET
Síndico - Abogado U.C.A.
C.P.A.C.F. - Tomo 43, Folio 115

Firmado a efectos de su identificación con nuestro informe de fecha 26-05-2026 PRICE WATERHOUSE & CO. S.R.L.


(Socio)
C.P.C.E.C.A.B.A. - Tomo 1, Folio 17
GASTÓN L. INZAGHI
Contador Público (U.B.)
C.P.C.E.C.A.B.A. - Tomo 297 Folio 129


**CATEGORÍA DE ACTIVOS Y PASIVOS FINANCIEROS
AL 31 DE MARZO DE 2026**
(Cifras expresadas en miles de pesos)


Conceptos	Costo Amortizado	VR con cambios en ORI	VR con cambios en Resultados	Jerarquía de valor razonable		
				Nivel 1	Nivel 2	Nivel 3
PASIVOS FINANCIEROS						
Depósitos	17.834.192.216	-	-	-	-	-
Sector Público no Financiero	198.788.746	-	-	-	-	-
Sector Financiero	12.986.013	-	-	-	-	-
Sector Privado no Financiero y Residentes en el exterior	17.622.417.457	-	-	-	-	-
Cuentas corrientes	4.225.906.701	-	-	-	-	-
Caja de ahorros	7.375.585.918	-	-	-	-	-
Plazo fijo e inversiones a plazo	5.903.500.559	-	-	-	-	-
Otros	117.424.279	-	-	-	-	-
Instrumentos derivados	-	-	4.485.280	-	4.485.280	-
Operaciones de pase	316.652.296	-	-	-	-	-
Otras Entidades financiera	316.652.296	-	-	-	-	-
Otros pasivos financieros	1.385.654.412	-	-	-	-	-
Financiaciones recibidas del BCRA y otras instituciones financieras	110.059.049	-	-	-	-	-
Obligaciones negociables emitidas	67.946.655	-	-	-	-	-
Obligaciones subordinadas	223.328.806	-	-	-	-	-
TOTAL PASIVOS FINANCIEROS	19.937.833.434	-	4.485.280	-	4.485.280	-


GUILLERMO
TEMPESTA LEEDS
Presidente


ALEJANDRO
BUTTI
Gerente General


ANDREA C.
COPPOLA
Contadora General

Firmado a efectos de su identificación con nuestro informe de fecha 26-05-2026 Por Comisión Fiscalizadora

DIEGO MARIA
SERRANO REDONNET
Síndico - Abogado U.C.A.
C.P.A.C.F. - Tomo 43, Folio 115

Firmado a efectos de su identificación con nuestro informe de fecha 26-05-2026 PRICE WATERHOUSE & CO. S.R.L.

(Socio)
C.P.C.E.C.A.B.A. - Tomo 1, Folio 17
GASTÓN L. INZAGHI
Contador Público (U.B.)
C.P.C.E.C.A.B.A. - Tomo 297 Folio 129

ANEXO R

**CORRECCION DEL VALOR POR PÉRDIDAS - PREVISIONES POR RIESGO DE INCOBRABILIDAD
AL 31 DE MARZO DE 2026 Y AL 31 DE DICIEMBRE DE 2025**
(Cifras expresadas en miles de pesos)

Conceptos	Saldos al inicio del ejercicio	PCE de los próximos 12 meses	PCE de vida remanente del activo financiero			Resultado monetario generado por provisiones	Saldo al 31/03/2026
			IF con increm. signif. del riesgo crediticio	IF con deterioro crediticio	IF con deterioro crediticio comprado u originado		
Otros activos financieros	299.877	(26.790)	-	-	-	(25.873)	247.214
Préstamos y otras financiaciones	1.025.958.709	44.073.430	71.769.432	276.660.202	41	(88.516.060)	1.329.945.754
Otras Entidades Financieras	85.364	47.963	3	-	-	(7.365)	125.965
Sector privado no financiero y residentes en el Exterior							
Adelantos	229.343.551	2.684.327	2.226.037	55.098.390		(19.786.944)	269.565.361
Documentos	41.949.253	1.728.395	684.911	7.250.342	-	(3.619.232)	47.993.669
Hipotecarios	13.503.199	2.447.517	1.598.511	1.851.385	-	(1.165.008)	18.235.604
Prendarios	129.070.097	4.766.238	658.899	7.011.144	-	(11.135.708)	130.370.670
Personales	251.227.168	19.226.456	11.228.762	21.860.927	-	(21.674.986)	281.868.327
Tarjetas de Crédito	208.436.644	11.281.646	21.749.315	121.971.505	41	(17.983.170)	345.455.981
Otros	152.343.433	1.890.888	33.622.994	61.616.509	-	(13.143.647)	236.330.177
Otros títulos de deuda	16.061	14.731	-	-	-	(1.386)	29.406
Compromisos eventuales	48.430.013	13.774.649	4.293.703	(6.433.067)	-	(4.178.367)	55.886.931
TOTAL DE PREVISIONES (*)	1.074.704.660	57.836.020	76.063.135	270.227.135	41	(92.721.686)	1.386.109.305

(*) Ver nota 12.

GUILLERMO
TEMPESTA LEEDS
Presidente

ALEJANDRO
BUTTI
Gerente General

ANDREA C.
COPPOLA
Contadora General

Firmado a efectos de su identificación con nuestro informe de fecha 26-05-2026
Por Comisión Fiscalizadora

DIEGO MARIA
SERRANO REDONNET
Síndico - Abogado U.C.A.
C.P.A.C.F. - Tomo 43, Folio 115

Firmado a efectos de su identificación con nuestro informe de fecha 26-05-2026
PRICE WATERHOUSE & CO. S.R.L.

(Socio)
C.P.C.E.C.A.B.A. - Tomo 1, Folio 17
GASTÓN L. INZAGHI
Contador Público (U.B.)
C.P.C.E.C.A.B.A. - Tomo 297 Folio 129



Informe de revisión sobre estados financieros condensados intermedios consolidados

A los señores Accionistas, Presidente y Directores de
Banco Santander Argentina S.A.

Domicilio legal: Av. Juan de Garay 151
Ciudad Autónoma de Buenos Aires
CUIT: 30-50000845-4

Informe sobre los estados financieros condensados intermedios consolidados

Introducción

Hemos revisado los estados financieros condensados intermedios consolidados adjuntos de Banco Santander Argentina S.A. (y sus subsidiarias) (en adelante “la Entidad”) que comprenden el estado de situación financiera condensado intermedio consolidado al 31 de marzo de 2026, los estados condensados intermedios consolidados de resultados y del resultado integral, de cambios en el patrimonio y de flujos de efectivo para el período de tres meses finalizado el 31 de marzo de 2026, las notas explicativas seleccionadas y los anexos que los complementan.

Responsabilidad de la Dirección

El Directorio de la Entidad es responsable de la preparación y presentación de los estados financieros condensados intermedios consolidados de acuerdo con el marco contable establecido por el Banco Central de la República Argentina (BCRA).

Responsabilidad de los auditores

Nuestra responsabilidad es expresar una conclusión sobre estos estados financieros condensados intermedios consolidados basados en la revisión que hemos efectuado, la cual fue realizada de conformidad con las normas de revisión de estados financieros de períodos intermedios establecidas en el capítulo IV de la Resolución Técnica N° 37 de la Federación Argentina de Consejos Profesionales de Ciencias Económicas (FACPCE) y de las normas de auditoría emitidas por el BCRA para revisiones limitadas. Dichas normas exigen que cumplamos los requerimientos de ética. Una revisión de estados financieros condensados intermedios consolidados consiste en realizar indagaciones principalmente al personal responsable de los aspectos financieros y contables y aplicar procedimientos analíticos y otros procedimientos de revisión. Una revisión tiene un alcance sustancialmente menor que una auditoría y, en consecuencia, no nos permite tener la seguridad de identificar todos los asuntos significativos que podrían ser notados en una auditoría. En consecuencia, no expresamos una opinión de auditoría.

Conclusión

Sobre la base de nuestra revisión, nada ha llamado nuestra atención que nos hiciera pensar que los estados financieros condensados intermedios consolidados mencionados en el primer párrafo del presente informe, no están preparados, en todos sus aspectos significativos, de conformidad con el marco contable establecido por el BCRA.

Párrafo de énfasis sobre base contable

Sin modificar nuestra conclusión, llamamos la atención sobre la nota 2.1, en la que se indica que los estados financieros adjuntos han sido preparados de conformidad con el marco contable establecido por el BCRA. Dichas normas difieren de las normas contables profesionales vigentes (Normas de Contabilidad (NIIF) adoptadas por la FACPCE). En la mencionada nota, la Entidad ha identificado el efecto sobre los estados financieros derivado de los diferentes criterios de valuación y exposición.

Informe sobre cumplimiento de disposiciones vigentes

En cumplimiento de disposiciones vigentes informamos que:

- a) los estados financieros condensados intermedios consolidados de Banco Santander Argentina S.A., excepto por su falta de transcripción al Libro Inventarios y Balances y al Libro Diario (asientos contables correspondientes a los meses de enero a marzo de 2026 inclusive), surgen de registros contables llevados en sus aspectos formales de conformidad con normas legales;
- b) los estados financieros condensados intermedios consolidados de Banco Santander Argentina S.A. al 31 de marzo de 2026 excepto por su falta de transcripción al Libro Inventarios y Balances y al Libro Diario (asientos contables correspondientes a los meses de enero a marzo de 2026 inclusive) cumplen, en lo que es materia de nuestra competencia, con lo dispuesto en la Ley General de Sociedades y en las resoluciones pertinentes del BCRA y la Comisión Nacional de Valores;
- c) hemos leído la reseña informativa sobre la cual, en lo que es materia de nuestra competencia, no tenemos observaciones que formular;
- d) al 31 de marzo de 2026 la deuda devengada a favor del Sistema Integrado Previsional Argentino de Banco Santander Argentina S.A que surge de los registros contables de la Entidad ascendía a \$ 8.426.556.738,73, no siendo exigible a dicha fecha;
- e) hemos leído la información incluida en la nota 34.3 a) a los estados financieros condensados intermedios consolidados al 31 de marzo de 2026 en relación con las exigencias establecidas por la Comisión Nacional de Valores respecto a Patrimonio Neto Mínimo y Contrapartida Líquida, sobre la cual, en lo que es materia de nuestra competencia, no tenemos observaciones que formular.

Ciudad Autónoma de Buenos Aires, 26 de mayo de 2026.

PRICE WATERHOUSE & CO. S.R.L.



(Socio)

C.P.C.E.C.A.B.A. T°1 F° 17

Gastón L. Inzaghi

Contador Público (U.B.)

C.P.C.E.C.A.B.A. T° 297 F° 129

INFORME DE LA COMISIÓN FISCALIZADORA

A los Señores Accionistas de

BANCO SANTANDER ARGENTINA S.A.

Av. Juan de Garay 151

Ciudad Autónoma de Buenos Aires

En nuestro carácter de miembros de la Comisión Fiscalizadora de BANCO SANTANDER ARGENTINA S.A, (en adelante mencionada indistintamente como “Banco Santander Argentina S.A.” o la “Sociedad”) hemos efectuado una revisión limitada de los documentos detallados en el capítulo I. siguiente, a los efectos de dar cumplimiento a lo dispuesto por el artículo 294 inciso 5 de la Ley General de Sociedades. Los documentos citados constituyen información preparada y emitida por el Directorio de la Sociedad, en ejercicio de sus funciones exclusivas. Nuestra responsabilidad consiste en informar sobre dichos documentos, basados en la revisión efectuada con el alcance descripto en el capítulo II.

I. DOCUMENTOS OBJETO DE LA REVISION LIMITADA

- a) Estado de situación financiera condensado consolidado intermedio al 31 de marzo de 2026.
- b) Estados condensados consolidados intermedios de resultados, de otros resultados integrales por el período de tres meses finalizados el 31 de marzo de 2026, de cambios en el patrimonio y de flujo de efectivo por el período de tres meses finalizado en esa misma fecha.
- c) Notas y Anexos que los complementan correspondientes al período de tres meses finalizado el 31 de marzo de 2026.
- d) Reseña Informativa correspondiente al período finalizado el 31 de marzo de 2026.

II. ALCANCE DE LA REVISIÓN

Nuestra revisión fue realizada de acuerdo con las normas de sindicatura vigentes. Dichas normas requieren que la revisión de los documentos detallados en el capítulo I incluya la verificación de la congruencia de los documentos revisados con la información sobre las decisiones societarias expuestas en actas, y la adecuación de dichas decisiones a la ley y a los estatutos, en lo relativo a sus aspectos formales y documentales.

Para realizar nuestra tarea profesional sobre los documentos detallados en el capítulo I, hemos tenido en cuenta la revisión limitada efectuada por los auditores externos, PRICE WATERHOUSE & CO. S.R.L., quienes emitieron su informe de fecha 26 de mayo de 2026 de acuerdo con las normas de auditoría vigentes en la República Argentina y las “Normas Mínimas sobre Auditorías Externas” emitidas por el Banco Central de la

República Argentina (“BCRA”) para la revisión limitada de estados financieros de períodos intermedios, el cual incluyó una observación relacionada con apartamientos a las normas contables profesionales vigentes en la República Argentina.

Nuestra tarea incluyó la revisión de la planificación del trabajo, de la naturaleza, alcance y oportunidad de los procedimientos aplicados y de los resultados de la revisión limitada efectuada por dichos profesionales. Dichas normas establecen un alcance que es sustancialmente menor a la aplicación de todos los procedimientos de auditoría necesarios para poder emitir una opinión profesional sobre los estados financieros considerados en su conjunto. Las referidas normas sobre revisiones limitadas consisten, básicamente, en aplicar procedimientos analíticos sobre los importes incluidos en los estados financieros, efectuar comprobaciones globales y realizar indagaciones al personal de la Sociedad responsable de la preparación de la información incluida en los estados financieros. Es preciso señalar que en el presente no expresamos tal opinión.

Dado que no es responsabilidad de la Comisión Fiscalizadora efectuar un control de gestión, la revisión no se extendió a los criterios y decisiones empresarias de las diversas áreas de la Sociedad como administración, financiación y comercialización, cuestiones que son de responsabilidad exclusiva del Directorio.

III. ACLARACIONES PREVIAS

Llamamos la atención sobre la nota 2.1, en la que se indica que los estados financieros analizados han sido preparados de conformidad con el marco contable establecido por el BCRA. Dichas normas difieren de las normas contables profesionales vigentes (Normas Internacionales de Información Financiera (NIIF) adoptadas por la Federación Argentina de Consejos Profesionales de Ciencias Económicas (FACPCE). En la mencionada nota, la Sociedad ha identificado el efecto sobre los estados financieros derivado de los diferentes criterios de valuación y exposición.

IV. MANIFESTACIÓN DE LA COMISIÓN FISCALIZADORA

- a) En base a la tarea realizada, según lo señalado en el capítulo II de este informe, que no incluyó todos los procedimientos necesarios para permitirnos expresar una opinión sobre los estados financieros mencionados en el capítulo I, informamos que los estados financieros condensados consolidados intermedios de la Sociedad al 31 de marzo de 2026 contemplan todos los hechos y circunstancias significativos que son de nuestro conocimiento y no tenemos otras observaciones que mencionar sobre los estados financieros que las expuestas en el capítulo III de este informe.
- b) Las cifras de los estados financieros mencionados en el capítulo I, excepto por su falta de transcripción al Libro de Inventarios y Balances y al Libro Diario, los estados financieros condensados consolidados intermedios de la Sociedad al 31

de marzo de 2026 cumplen, en lo que es materia de nuestra competencia, con lo dispuesto en la Ley General de Sociedades y en las resoluciones pertinentes del BCRA y la Comisión Nacional de Valores.

- c) Los estados financieros condensados consolidados intermedios de la Sociedad, excepto por su falta de transcripción al Libro de Inventarios y Balances y al Libro Diario (asientos contables correspondientes a los meses de enero a marzo de 2026 inclusive), surgen de registros contables llevados en sus aspectos formales de conformidad con normas legales.
- d) Hemos revisado la Reseña Informativa correspondiente al período de tres meses finalizado el 31 de marzo de 2026 requerida por la Comisión Nacional de Valores, preparada por el Directorio de la Sociedad y sobre la cual, en lo que es materia de nuestra competencia, no tenemos observaciones que formular.
- e) En virtud de lo requerido por la Resolución General N° 622/13 de la Comisión Nacional de Valores, informamos que no tenemos observaciones que formular sobre la información incluida en la nota 34.3.a). a los estados financieros adjuntos, relacionada con las exigencias de Patrimonio Neto Mínimo y Contrapartida líquida requeridas por la normativa.

Ciudad Autónoma de Buenos Aires, 26 de mayo de 2026.

Por Comisión Fiscalizadora



Diego Serrano Redonnet

Síndico

Abogado U.C.A.

C.P.A.C.F. Tomo 43, Folio 115

Ciudad Autónoma de Buenos Aires, 27 de mayo de 2026

Legalizamos de acuerdo con las facultades otorgadas a este CONSEJO PROFESIONAL por las leyes 466 (Art. 2, Inc. D y J) y 20488 (Art. 21, Inc. I) la actuación profesional con los datos que a continuación se detallan:

Fecha de intervención: 26/05/2026
Referida a: E.E.C.C. - Periodos Intermedios - Intermedio Individual
Perteneiente a: BANCO SANTANDER ARGENTINA S.A.
CUIT: 30-50000845-4
Fecha de Cierre: 31/03/2026
Monto total del Activo: \$26.392.380.250.000,00
Intervenida por: Dr. GASTON LEOPOLDO INZAGHI

Sobre la misma se han efectuado los controles de matrícula vigente y control formal de dicha actuación profesional de conformidad con lo previsto en la Res. C. D. 34/24, no implicando estos controles la emisión de un juicio técnico sobre la actuación profesional.

Datos del Matriculado
Dr. GASTON LEOPOLDO INZAGHI
Contador Público (Universidad de Belgrano)
CPCECABA T° 297 F° 129

Firma en carácter de socio
PRICE WATERHOUSE & CO. S.R.L.
T° 1 F° 17
SOCIO



Esta actuación profesional ha sido aprobada por el profesional interviniente a través del Servicio de Legalizaciones Web, y la misma reúne los controles de matrícula vigente, incumbencias y control formal de acuerdo al Reglamento de Legalizaciones de Actuaciones Profesionales (Res. C.D. 34/24).

Se puede constatar la validez del documento ingresando a <https://legalizaciones.consejo.org.ar/validar> y declarando el código indicado en el recuadro de la derecha o escaneando el QR.

LEGALIZACIÓN N°
774452

CÓDIGO DE VERIFICACIÓN
dgwwaexm





**Estados financieros condensados
separados intermedios al 31 de marzo de 2026
presentados en forma comparativa juntamente con
los Informes de Revisión sobre estados financieros condensados
separados intermedios y de la Comisión Fiscalizadora**

CONTENIDO

Estados Financieros Condensados Separados Intermedios

ESTADO DE SITUACIÓN FINANCIERA CONDENSADO SEPARADO INTERMEDIO

ESTADO DE RESULTADOS CONDENSADO SEPARADO INTERMEDIO

ESTADO DE OTROS RESULTADOS INTEGRALES CONDENSADO SEPARADO INTERMEDIO

ESTADO DE CAMBIOS EN EL PATRIMONIO CONDENSADO SEPARADO INTERMEDIO

ESTADO DE FLUJO DE EFECTIVO CONDENSADO SEPARADO INTERMEDIO

Notas a los Estados Financieros Condensados Separados Intermedios

Nota 1: Situación societaria de la Entidad

Nota 2: Bases de preparación y políticas contables significativas

Nota 3: Efectivo y depósito en bancos

Nota 4: Categorías de Instrumentos Financieros

Nota 5: Valores Razonables

Nota 6: Instrumentos Derivados para Negociación

Nota 7: Operaciones de Pase y cauciones

Nota 8: Otros Activos Financieros

Nota 9: Préstamos y otras financiaciones

Nota 10: Arrendamientos

Nota 11: Activos financieros entregados en garantía

Nota 12: Deterioro de valor de activos financieros

Nota 13: Inversiones en subsidiarias, asociadas y negocios conjuntos

Nota 14: Propiedad, planta y equipo

Nota 15: Activos intangibles

Nota 16: Otros activos no financieros

Nota 17: Activos no corrientes mantenidos para la venta

Nota 18: Depósitos

Nota 19: Otros Pasivos Financieros

Nota 20: Financiaciones Recibidas del BCRA y Otras Instituciones Financieras

Nota 21: Obligaciones Negociables

Nota 22: Obligaciones Subordinadas

Notas a los Estados Financieros Condensados Separados Intermedios (Cont.)

Nota 23: Otros Pasivos No Financieros

Nota 24: Retribuciones al personal clave

Nota 25: Patrimonio Neto

Nota 26: Composición de los principales rubros de resultados

Nota 27: Impuesto a las ganancias

Nota 28: Partidas fuera de balance

Nota 29: Utilidad por acción

Nota 30: Información por segmentos

Nota 31: Activos y pasivos financieros clasificados por su vencimiento

Nota 32: Compromisos y Contingencias

Nota 33: Partes Relacionadas

Nota 34: Notas Requeridas por el BCRA

Nota 35: Contexto económico en que opera la Entidad

Nota 36: Hechos posteriores al cierre del período

Anexos

Anexo A: Detalle de Títulos Públicos y Privados

Anexo B: Clasificación de Préstamos y Otras financiaciones por situación y garantías recibidas

Anexo C: Concentración de préstamos y otras financiaciones

Anexo D: Apertura por plazos de préstamos y otras financiaciones

Anexo H: Concentración de los depósitos

Anexo I: Apertura de Pasivos financieros por plazos remanentes

Anexo J: Movimiento de provisiones

Anexo L: Saldos en Moneda Extranjera

Anexo O: Instrumentos Financieros Derivados

Anexo P: Categoría de Activos y Pasivos Financieros

Anexo R: Corrección del Valor por Pérdidas – Provisiones por riesgo de incobrabilidad.

Denominación de la Entidad: BANCO SANTANDER ARGENTINA S.A. – AV JUAN DE GARAY 151 – CABA

Fecha en que se cumple el plazo de duración de la sociedad: 31 de julio de 2107

Informe correspondiente al período terminado el 31 de marzo de 2026 - Tipo de informe: 8

**ESTADO DE SITUACIÓN FINANCIERA CONDENSADO SEPARADO INTERMEDIO
AL 31 DE MARZO DE 2026 Y 31 DE DICIEMBRE DE 2025**
(Cifras expresadas en miles de pesos)

ACTIVO	Notas	31/03/2026	31/12/2025
Efectivo y Depósitos en Bancos (Anexo P)	3 y 4	5.664.644.704	6.324.638.386
Efectivo		2.393.080.805	2.721.899.558
Entidades Financieras y corresponsales		3.271.406.252	3.597.007.545
BCRA		1.557.707.811	1.320.554.692
Otras del país y del exterior		1.713.698.441	2.276.452.853
Otros		157.647	5.731.283
Títulos de deuda a valor razonable con cambios en resultados (Anexo A, P)	4 y 5	323.538.112	77.165.053
Instrumentos derivados (Anexo P, O)	4, 5 y 6	11.116.153	4.385.686
Operaciones de pase y cauciones (Anexo P)	4, 5 y 7	-	163.299.921
Otros activos financieros (Anexo P, R)	4, 5 y 8	59.051.027	154.384.885
Préstamos y otras financiaciones (Anexos B, C, D, P, R)	4, 5, 9 y 12	12.834.239.153	13.791.786.986
Sector Público no Financiero		27.685.334	33.475.162
B.C.R.A.		193	211
Otras Entidades financieras		201.510.853	118.904.371
Sector Privado no Financiero y Residentes en el exterior		12.605.042.773	13.639.407.242
Otros Títulos de Deuda (Anexos A, P, R)	4 y 5	4.387.452.815	3.975.638.415
Activos financieros entregados en garantía (Anexo P)	4, 5 y 11	979.508.021	701.914.343
Inversiones en Instrumentos de Patrimonio (Anexos A, P)	4	24.117.008	30.523.491
Inversión en subsidiarias, asociadas y negocios conjuntos	13	228.807.636	223.783.766
Propiedad, planta y equipo	14	759.042.589	784.511.349
Activos intangibles	15	517.276.768	538.976.936
Activos por impuesto a las ganancias diferido	27	421.614.601	269.976.408
Otros activos no financieros	16	174.231.609	182.248.006
Activos no corrientes mantenidos para la venta	17	7.740.054	7.740.054
TOTAL ACTIVO		26.392.380.250	27.230.973.685

GUILLERMO
TEMPESTA LEEDS

Presidente

ALEJANDRO
BUTTI

Gerente General

ANDREA C.
COPPOLA

Contadora General

Firmado a efectos de su
identificación con nuestro
informe de fecha 26-05-2026
Por Comisión Fiscalizadora

DIEGO MARIA
SERRANO REDONNET
Síndico - Abogado U.C.A.
C.P.A.C.F. - Tomo 43, Folio 115

Firmado a efectos de su identificación
con nuestro informe de fecha 26-05-2026
PRICE WATERHOUSE & CO. S.R.L.

(Socio)

C.P.C.E.C.A.B.A. - Tomo 1, Folio 17
GASTÓN L. INZAGHI
Contador Público (U.B.)


C.P.C.E.C.A.B.A. - Tomo 297 Folio 129

PASIVO	Notas	31/03/2026	31/12/2025
Depósitos (Anexo H, I, P)	4, 5 y 18	17.968.307.859	18.881.447.480
Sector Público no Financiero		198.788.746	142.085.236
Sector Financiero		12.986.013	1.954.418
Sector Privado no Financiero y Residentes en el exterior		17.756.533.100	18.737.407.826
Instrumentos derivados (Anexo I, P)	4, 5 y 6	4.485.280	3.769.974
Operaciones de pases y cauciones (Anexo I, P)	4, 5 y 7	316.652.296	-
Otros pasivos financieros (Anexo I, P)	4, 5 y 19	1.188.908.699	1.247.446.848
Financiaciones recibidas del BCRA y otras instituciones financieras (Anexo I, P)	4, 5 y 20	14.642.808	15.897.937
Obligaciones negociables emitidas (Anexo I, P)	4, 5 y 21	67.946.655	219.701.591
Pasivo por impuesto a la ganancias corriente	27	418.413.213	342.337.992
Obligaciones subordinadas (Anexo I, P)	4, 5 y 22	223.328.806	261.862.637
Provisiones (Anexo J)		132.739.487	138.871.903
Otros pasivos no financieros	23	1.075.166.322	869.669.625
TOTAL PASIVO		21.410.591.425	21.981.005.987


PATRIMONIO NETO	Notas	31/03/2026	31/12/2025
Capital social	25.1	4.389.864	4.389.864
Aportes no capitalizados		9.171.171	9.171.171
Otros componentes de Patrimonio		1.745.000	1.745.000
Ajustes al capital		1.181.533.261	1.181.533.261
Ganancias reservadas		3.668.413.761	3.281.115.078
Resultados no asignados		423.317	280.197
Otros Resultados Integrales acumulados		79.792.576	75.440.641
Resultado del período / ejercicio		36.319.875	696.292.486
TOTAL PATRIMONIO NETO		4.981.788.825	5.249.967.698
TOTAL PASIVO MÁS PATRIMONIO NETO		26.392.380.250	27.230.973.685


**GUILLERMO
TEMPESTA LEEDS**
Presidente



**ALEJANDRO
BUTTI**
Gerente General


**ANDREA C.
COPPOLA**
Contadora General

Firmado a efectos de su
identificación con nuestro
informe de fecha 26-05-2026
Por Comisión Fiscalizadora


**DIEGO MARIA
SERRANO REDONNET**
Síndico - Abogado U.C.A.
C.P.A.C.F. - Tomo 43, Folio 115

Firmado a efectos de su identificación
con nuestro informe de fecha 26-05-2026
PRICE WATERHOUSE & CO. S.R.L.


GASTÓN L. INZAGHI
Contador Público (U.B.)
C.P.C.E.C.A.B.A. - Tomo 1, Folio 17
C.P.C.E.C.A.B.A. - Tomo 297 Folio 129

(Socio)

**ESTADO DE RESULTADOS CONDENSADO SEPARADO INTERMEDIO
CORRESPONDIENTE AL PERÍODO DE TRES MESES TERMINADO EL 31 DE MARZO DE 2026
COMPARATIVO CON EL MISMO PERÍODO DEL EJERCICIO ANTERIOR**
(Cifras expresadas en miles de pesos)

	Notas	31/03/2026	31/03/2025
Ingresos por intereses	26.1	1.466.668.210	1.339.208.293
Egresos por intereses	26.2	(438.927.957)	(491.267.588)
Resultado neto por intereses		1.027.740.253	847.940.705
Ingresos por comisiones	26.1	310.703.009	334.181.761
Egresos por comisiones	26.2	(79.526.772)	(100.684.713)
Resultado neto por comisiones		231.176.237	233.497.048
Resultado neto por medición de instrumentos financieros a valor razonable con cambios en resultados		23.469.737	42.968.180
Resultado por baja de activos medidos a costo amortizado		417.102	15.094.330
Diferencia de cotización de oro y moneda extranjera		60.536.618	35.532.424
Otros ingresos operativos	26.4	126.668.944	103.651.329
Cargo por incobrabilidad		(521.583.005)	(113.891.458)
Ingreso operativo neto		948.425.886	1.164.792.558
Beneficios al personal	26.3	(144.381.307)	(169.591.220)
Gastos de administración	26.5	(167.939.272)	(169.341.855)
Depreciaciones y desvalorizaciones de bienes		(77.089.297)	(74.790.638)
Otros gastos operativos	26.4	(251.777.193)	(195.155.198)
Resultado operativo		307.238.817	555.913.647
Resultado por asociadas y negocios conjuntos		5.023.870	11.680.137
Resultado por la posición monetaria neta		(285.686.471)	(252.431.979)
Resultado antes del impuesto de las ganancias que continúan		26.576.216	315.161.805
Impuesto a las ganancias de las actividades que continúan	27	9.743.659	(112.956.906)
Resultado neto de las actividades que continúan		36.319.875	202.204.899
Resultado neto del período		36.319.875	202.204.899



GUILLERMO
TEMPESTA LEEDS

Presidente



ALEJANDRO
BUTTI

Gerente General



ANDREA C.
COPPOLA

Contadora General

Firmado a efectos de su
identificación con nuestro
informe de fecha 26-05-2026
Por Comisión Fiscalizadora



DIEGO MARIA
SERRANO REDONNET
Síndico - Abogado U.C.A.

C.P.A.C.F. - Tomo 43, Folio 115

Firmado a efectos de su identificación
con nuestro informe de fecha 26-05-2026
PRICE WATERHOUSE & CO. S.R.L.



(Socio)

C.P.C.E.C.A.B.A. - Tomo 1, Folio 17

GASTÓN L. INZAGHI
Contador Público (U.B.)

C.P.C.E.C.A.B.A. - Tomo 297 Folio 129

**ESTADO DE RESULTADOS CONDENSADO SEPARADO INTERMEDIO
CORRESPONDIENTE AL PERÍODO DE TRES MESES TERMINADO EL 31 DE MARZO DE 2026
COMPARATIVO CON EL MISMO PERÍODO DEL EJERCICIO ANTERIOR**
(Cifras expresadas en miles de pesos)

GANANCIA POR ACCIÓN

Ganancia por acción	Notas	31/03/2026	31/03/2025
Numerador:			
Ganancia neta atribuible a Accionistas de la Entidad Controladora		36.319.875	202.204.899
Más: Efectos dilusivos inherentes a las acciones ordinarias potenciales		-	-
Ganancia neta atribuible a Accionistas de la Entidad Controladora ajustada por el efecto de la dilución		36.319.875	202.204.899
Denominador:			
Promedio ponderado de acciones ordinarias en circulación del período		4.389.863.512	4.389.863.512
Más: Promedio ponderado del número de acciones ordinarias adicionales con efectos dilusivos		-	-
Promedio ponderado de acciones ordinarias en circulación del período ajustado por efecto de la dilución		4.389.863.512	4.389.863.512
Ganancia por acción Básica (en pesos)	29	8,27	46,06
Ganancia por acción Diluida (en pesos)		8,27	46,06

GUILLERMO
TEMPESTA LEEDS

Presidente

ALEJANDRO
BUTTI

Gerente General

ANDREA C.
COPPOLA

Contadora General

Firmado a efectos de su
identificación con nuestro
informe de fecha 26-05-2026
Por Comisión Fiscalizadora

DIEGO MARÍA
SERRANO REDONNET
Síndico - Abogado U.C.A.
C.P.A.C.F. - Tomo 43, Folio 115

Firmado a efectos de su identificación
con nuestro informe de fecha 26-05-2026
PRICE WATERHOUSE & CO. S.R.L.

(Socio)

C.P.C.E.C.A.B.A. - Tomo 1, Folio 17
GASTÓN L. INZAGHI
Contador Público (U.B.)
C.P.C.E.C.A.B.A. - Tomo 297 Folio 129

**ESTADO DE OTROS RESULTADOS INTEGRALES CONDENSADO SEPARADO INTERMEDIO
CORRESPONDIENTE AL PERÍODO DE TRES MESES TERMINADO EL 31 DE MARZO DE 2026
COMPARATIVO CON EL MISMO PERÍODO DEL EJERCICIO ANTERIOR**
(Cifras expresadas en miles de pesos)

	Notas	31/03/2026	31/03/2025
Resultado neto del período		36.319.875	202.204.899
Ganancias o pérdidas por instrumentos financieros a valor razonable con cambios en el ORI (Punto 4.1.2a de la NIIF 9)		6.067.476	(7.018.736)
Resultado del período por instrumentos financieros a valor razonable con cambios en el ORI		9.334.578	(10.798.055)
Impuesto a las ganancias	27	(3.267.102)	3.779.319
Total Otro Resultado Integral que se reclasificará al resultado del período		6.067.476	(7.018.736)
Total Otro Resultado Integral		6.067.476	(7.018.736)
Resultado integral total:		42.387.351	195.186.163

**GUILLERMO
TEMPESTA LEEDS**

Presidente

**ALEJANDRO
BUTTI**

Gerente General

**ANDREA C.
COPPOLA**

Contadora General

Firmado a efectos de su
identificación con nuestro
informe de fecha 26-05-2026
Por Comisión Fiscalizadora

**DIEGO MARIA
SERRANO REDONNET**
Síndico - Abogado U.C.A.
C.P.A.C.F. - Tomo 43, Folio 115

Firmado a efectos de su identificación
con nuestro informe de fecha 26-05-2026
PRICE WATERHOUSE & CO. S.R.L.

(Socio)

C.P.C.E.C.A.B.A. - Tomo 1, Folio 17
GASTÓN L. INZAGHI
Contador Público (U.B.)
C.P.C.E.C.A.B.A. - Tomo 297 Folio 129

**ESTADO DE CAMBIOS EN EL PATRIMONIO CONDENSADO SEPARADO INTERMEDIO
CORRESPONDIENTE AL PERÍODO DE TRES MESES TERMINADO EL 31 DE MARZO DE 2026
COMPARATIVO CON EL MISMO PERÍODO DEL EJERCICIO ANTERIOR**
(Cifras expresadas en miles de pesos)

MOVIMIENTOS	Nota	Capital social	Aportes no capitalizados	Otros componentes de Patrimonio	Ajustes al patrimonio	Otros Resultados Integrales		Reserva de utilidades			Resultados No Asignados	Total Patrimonio Neto
		En circulación	Primas de emisión de acciones	Otros		Revaluación de Propiedad, Planta y Equipo	Ganancias o pérdidas acumuladas por Instrumentos Financieros a Valor Razonable con cambios en ORI	Legal	Facultativa	Especial (1)		
Saldos al comienzo del ejercicio 2026 reexpresados		4.389.864	9.171.171	1.745.000	1.181.533.261	60.462.926	14.977.715	1.290.812.099	1.990.302.979	-	696.572.683	5.249.967.698
- Distribución de Resultados No Asignados aprobados por la Asamblea Ordinaria de Accionistas celebrada el 26 de marzo de 2026.	25.3											
- Incremento de Reserva Legal		-	-	-	-	-	-	139.314.537	-	-	(139.314.537)	-
- Incremento de Reserva Facultativa		-	-	-	-	-	-	-	545.969.970	-	(545.969.970)	-
- Incremento de Reserva Especial (1)		-	-	-	-	-	-	-	-	11.288.176	(11.288.176)	-
- Distribución de Dividendos en Efectivo		-	-	-	-	-	-	-	(309.274.000)	-	-	(309.274.000)
Resultado total integral del período		-	-	-	-	-	6.067.476	-	-	-	36.319.875	42.387.351
- Resultado neto del período		-	-	-	-	-	-	-	-	-	36.319.875	36.319.875
- Otro Resultado Integral del período		-	-	-	-	-	6.067.476	-	-	-	-	6.067.476
Otros movimientos (2)		-	-	-	-	(423.317)	(1.292.224)	-	-	-	423.317	(1.292.224)
Saldos al cierre del periodo 2026		4.389.864	9.171.171	1.745.000	1.181.533.261	60.039.609	19.752.967	1.430.126.636	2.226.998.949	11.288.176	36.743.192	4.981.788.825

(1) Corresponde a la reserva especial para el pago de los intereses AT 1. (Ver Nota 25.2)

(2) Corresponde a la venta de inmuebles y a la eliminación de la reexpresión de saldos al inicio a efectos de exponer el mismo en valores nominales por aplicación de la Comunicación "A" 7211, respectivamente.

GUILLERMO
TEMPESTA LEEDS
Presidente

ALEJANDRO
BUTTI
Gerente General

ANDREA C.
COPPOLA
Contadora General

Firmado a efectos de su
identificación con nuestro
informe de fecha 26-05-2026
Por Comisión Fiscalizadora

DIEGO MARIA
SERRANO REDONNET
Síndico - Abogado U.C.A.
C.P.A.C.F. - Tomo 43, Folio 115

Firmado a efectos de su identificación
con nuestro informe de fecha 26-05-2026
PRICE WATERHOUSE & CO. S.R.L.

(Socio)
C.P.C.E.C.A.B.A. - Tomo 1, Folio 17
GASTÓN L. INZAGHI
Contador Público (U.B.)
C.P.C.E.C.A.B.A. - Tomo 297 Folio 129

**ESTADO DE CAMBIOS EN EL PATRIMONIO CONDENSADO SEPARADO INTERMEDIO
CORRESPONDIENTE AL PERÍODO DE TRES MESES TERMINADO EL 31 DE MARZO DE 2026
COMPARATIVO CON EL MISMO PERÍODO DEL EJERCICIO ANTERIOR**
(Cifras expresadas en miles de pesos)

MOVIMIENTOS	Nota	Capital social	Aportes no capitalizados	Otros componentes de Patrimonio	Ajustes al patrimonio	Otros Resultados Integrales		Reserva de utilidades			Resultados No Asignados	Total Patrimonio Neto
		En circulación	Primas de emisión de acciones	Otros		Revaluación de Propiedad, Planta y Equipo	Ganancias o pérdidas acumuladas por Instrumentos Financieros a Valor Razonable con cambios en ORI	Legal	Facultativa	Especial (1)		
Saldos al comienzo del ejercicio 2025 reexpresados		4.389.864	9.171.171	1.745.000	1.181.533.261	24.284.095	4.229.813	1.024.977.318	1.336.649.595	-	1.329.173.925	4.916.154.042
- Distribución de Resultados No Asignados aprobados por la Asamblea Ordinaria de Accionistas celebrada el 31 de marzo de 2025.												
- Incremento de Reserva Legal		-	-	-	-	-	-	265.834.781	-	-	(265.834.781)	-
- Incremento de Reserva Facultativa		-	-	-	-	-	-	-	1.051.473.641	-	(1.051.473.641)	-
- Incremento de Reserva Especial (1)		-	-	-	-	-	-	-	-	11.865.503	(11.865.503)	-
- Distribución de Dividendos en Efectivo		-	-	-	-	-	-	-	(397.820.257)	-	-	(397.820.257)
Resultado total integral del período		-	-	-	-	-	(7.018.736)	-	-	-	202.204.899	195.186.163
- Resultado neto del período		-	-	-	-	-	-	-	-	-	202.204.899	202.204.899
- Otro Resultado Integral del período		-	-	-	-	-	(7.018.736)	-	-	-	-	(7.018.736)
Otros movimientos (2)		-	-	-	-	-	(333.848)	-	-	-	-	(333.848)
Saldos al cierre del período 2025		4.389.864	9.171.171	1.745.000	1.181.533.261	24.284.095	(3.122.771)	1.290.812.099	1.990.302.979	11.865.503	202.204.899	4.713.186.100

(1) Corresponde a la reserva especial para el pago de los intereses AT 1.

(2) Corresponde a la venta de inmuebles y a la eliminación de la reexpresión de saldos al inicio a efectos de exponer el mismo en valores nominales por aplicación de la Comunicación "A" 7211, respectivamente.

GUILLERMO TEMPESTA LEEDS
Presidente

ALEJANDRO BUTTI
Gerente General

ANDREA C. COPPOLA
Contadora General

Firmado a efectos de su identificación con nuestro informe de fecha 26-05-2026
Por Comisión Fiscalizadora

DIEGO MARIA SERRANO REDONNET
Síndico - Abogado U.C.A.
C.P.A.C.F. - Tomo 43, Folio 115

Firmado a efectos de su identificación con nuestro informe de fecha 26-05-2026
PRICE WATERHOUSE & CO. S.R.L.

(Socio)
C.P.C.E.C.A.B.A. - Tomo 1, Folio 17
GASTÓN L. INZAGHI
Contador Público (U.B.)
C.P.C.E.C.A.B.A. - Tomo 297 Folio 129

**ESTADO DE FLUJO DE EFECTIVO CONDENSADO SEPARADO INTERMEDIO
CORRESPONDIENTE AL PERÍODO DE TRES MESES TERMINADO EL 31 DE MARZO DE 2026
COMPARATIVO CON EL MISMO PERÍODO DEL EJERCICIO ANTERIOR**
(Cifras expresadas en miles de pesos)

	31/03/2026	31/03/2025
FLUJOS DE EFECTIVO DE LAS ACTIVIDADES OPERATIVAS		
Resultado del período antes del Impuesto a las Ganancias	26.576.216	315.161.805
Ajuste por el resultado monetario total del período	285.686.471	252.431.979
Ajustes para obtener los flujos provenientes de actividades operativas:	724.806.203	158.838.658
Amortizaciones y desvalorizaciones	77.089.297	74.790.638
Cargo por incobrabilidad	521.583.005	113.891.458
Otros ajustes	126.133.901	(29.843.438)
(Aumentos) / disminuciones netas provenientes de activos operativos:	(222.488.748)	(2.058.151.792)
Títulos de deuda a valor razonable con cambios en resultados	(237.038.481)	(304.770.263)
Instrumentos derivados	(6.730.467)	213.242
Operaciones de pase y cauciones	163.299.921	-
Préstamos y otras financiaciones	435.964.828	(1.306.312.501)
Sector Público no Financiero	5.789.828	2.708.578
Otras Entidades financieras	(82.606.464)	(25.231.535)
Sector Privado no Financiero y Residentes en el exterior	512.781.464	(1.283.789.544)
Otros Títulos de Deuda	(411.814.400)	(354.682.961)
Activos financieros entregados en garantía	(277.593.678)	37.366.200
Inversiones en Instrumentos de Patrimonio	6.406.483	(2.795.964)
Otros activos	105.017.046	(127.169.545)
Aumentos / (disminuciones) netos provenientes de pasivos operativos:	(791.829.140)	263.811.312
Depósitos	(913.139.621)	206.101.472
Sector Público no Financiero	56.703.510	(25.720.422)
Sector Financiero	11.031.595	(7.733.500)
Sector Privado no Financiero y Residentes en el exterior	(980.874.726)	239.555.394
Instrumentos derivados	715.306	6.291.993
Operaciones de pase y cauciones	316.652.296	3
Otros pasivos	(196.057.121)	51.417.844
Pagos por Impuesto a las Ganancias	(35.901.873)	(60.192.307)
TOTAL DE LAS ACTIVIDADES OPERATIVAS (A)	(13.150.871)	(1.128.100.345)

GUILLERMO
TEMPESTA LEEDS
Presidente

ALEJANDRO
BUTTI
Gerente General

ANDREA C.
COPPOLA
Contadora General

Firmado a efectos de su
identificación con nuestro
informe de fecha 26-05-2026
Por Comisión Fiscalizadora

DIEGO MARIA
SERRANO REDONNET
Síndico - Abogado U.C.A.
C.P.A.C.F. - Tomo 43, Folio 115

Firmado a efectos de su identificación
con nuestro informe de fecha 26-05-2026
PRICE WATERHOUSE & CO. S.R.L.

(Socio)
C.P.C.E.C.A.B.A. - Tomo 1, Folio 17
GASTÓN L. INZAGHI
Contador Público (U.B.)
C.P.C.E.C.A.B.A. - Tomo 297 Folio 129

	31/03/2026	31/03/2025
FLUJOS DE EFECTIVO DE LAS ACTIVIDADES DE INVERSIÓN		
Pagos:	(31.587.314)	(42.517.549)
Compra de PPE, Activos intangibles y otros activos	(29.920.369)	(42.517.549)
Otros pagos relacionados con actividades de inversión	(1.666.945)	-
Cobros:	921.073	1.114.995
Otros cobros relacionados con actividades de inversión	921.073	1.114.995
TOTAL DE ACTIVIDADES DE INVERSIÓN (B)	(30.666.241)	(41.402.554)
FLUJOS DE EFECTIVO DE LAS ACTIVIDADES DE FINANCIACIÓN		
Pagos:	(164.183.245)	(19.589.033)
Obligaciones negociables emitidas	(152.671.384)	-
Banco Central de la República Argentina	(128.814)	-
Financiaciones de entidades financieras locales	(3.569.814)	-
Obligaciones subordinadas	(7.776.024)	(7.270.831)
Otros pagos relacionados con actividades de financiación	(37.209)	(12.318.202)
Cobros	-	173.699.711
Obligaciones negociables emitidas	-	167.713.064
Banco Central de la República Argentina	-	74.681
Financiaciones de entidades financieras locales	-	5.911.966
TOTAL DE LAS ACTIVIDADES DE FINANCIACIÓN (C)	(164.183.245)	154.110.678
EFFECTO DE LAS VARIACIONES DEL TIPO DE CAMBIO (D)	60.536.618	258.351.820
EFFECTO DEL RESULTADO MONETARIO DE EFECTIVO Y EQUIVALENTES (E)	(512.529.943)	(514.812.683)
DISMINUCIÓN NETA DEL EFECTIVO Y EQUIVALENTES (A+B+C+D+E)	(659.993.682)	(1.271.853.084)
EFECTIVO Y EQUIVALENTES AL INICIO DEL PERÍODO REEXPRESADOS	6.324.638.386	6.976.890.155
EFECTIVO Y EQUIVALENTES AL CIERRE DEL PERÍODO	5.664.644.704	5.705.037.071

GUILLERMO
TEMPESTA LEEDS
Presidente

ALEJANDRO
BUTTI
Gerente General

ANDREA C.
COPPOLA
Contadora General

Firmado a efectos de su
identificación con nuestro
informe de fecha 26-05-2026
Por Comisión Fiscalizadora

DIEGO MARIA
SERRANO REDONNET
Síndico - Abogado U.C.A.
C.P.A.C.F. - Tomo 43, Folio 115

Firmado a efectos de su identificación
con nuestro informe de fecha 26-05-2026
PRICE WATERHOUSE & CO. S.R.L.

(Socio)
C.P.C.E.C.A.B.A. - Tomo 1, Folio 17
GASTÓN L. INZAGHI
Contador Público (U.B.)
C.P.C.E.C.A.B.A. - Tomo 297 Folio 129

**NOTAS A LOS ESTADOS FINANCIEROS CONDENSADOS
SEPARADOS INTERMEDIOS AL 31 DE MARZO DE 2026**

(Cifras expresadas en miles de pesos)

1. SITUACIÓN SOCIETARIA DE LA ENTIDAD

Banco Santander Argentina S.A. (en adelante, el “Banco” o la “Entidad”), es una entidad financiera comprendida dentro de la Ley N° 21.526 de Entidades Financieras y como tal debe cumplir también con las disposiciones del Banco Central de la República Argentina (BCRA) como órgano regulador de Entidades Financieras.

La Sede Social de la Entidad se encuentra en Av. Juan de Garay 151, Ciudad Autónoma de Buenos Aires, la cual fue inscripta en la IGJ el 27 de agosto de 2019.

Banco Santander, S.A., posee en forma indirecta a través de Ablasa Participaciones S.L.U., de BRS Investments S.A. y Open Digital Services, S.L., acciones clases “A”, “B” y “Preferidas” de Banco Santander Argentina S.A. representativas del 99,82% del capital social y equivalentes al 99,77% de los votos.

La Entidad es emisora de Obligaciones Negociables mediante el Programa de Obligaciones Negociables de Corto y Mediano Plazo por un monto nominal máximo en circulación de hasta U\$S 3.000.000.000 autorizado por la CNV (Nota 21).

Los presentes estados financieros condensados separados intermedios (en adelante, “estados financieros”) han sido aprobados en reunión de Directorio de fecha 26 de mayo de 2026.

2. BASES DE PREPARACIÓN Y POLÍTICAS CONTABLES SIGNIFICATIVAS

2.1. Bases de preparación

Los presentes estados financieros surgen de los libros de contabilidad de la Entidad, y han sido preparados de acuerdo con:

- i. el marco de información contable establecido por el BCRA, el cual se basa en las Normas de Contabilidad NIIF (Normas Internacionales de Información Financiera) emitidas por el Consejo de Normas Internacionales de Información Financiera (IASB, por sus siglas en inglés) y las interpretaciones emitidas por el Comité de Interpretaciones de Normas Internacionales de Información Financiera (CINIIF), con la excepción temporaria de la aplicación del punto 5.5 (deterioro de valor) de la NIIF 9 “Instrumentos Financieros” sobre los instrumentos de deuda del Sector Público no Financiero.

Al 31 de marzo de 2026 y al 31 de diciembre de 2025, la Entidad ha cuantificado el efecto sobre los estados financieros derivado de la aplicación de los diferentes criterios de valuación y exposición, concluyendo en que el mismo no es significativo.

- ii. las disposiciones de la Norma Internacional de Contabilidad n° 34 “Información Financiera Intermedia” (NIC 34). De acuerdo con lo establecido por la NIC 34, la información financiera intermedia incluirá una explicación de los sucesos y transacciones, producidos desde el final del último período anual sobre el que se informa, que sean significativos para comprender los cambios en la situación financiera, el rendimiento financiero y los flujos de efectivo de la Entidad, con el objetivo que se actualice la información correspondiente a los últimos estados financieros por el ejercicio anual finalizado el 31 de diciembre de 2025 (en adelante “estados financieros anuales”). Por lo expuesto, los presentes estados financieros no incluyen toda la información que requerirían unos estados financieros completos preparados de acuerdo con las Normas de Contabilidad NIIF por lo que, para una adecuada comprensión de la información incluida en los mismos, deben ser leídos en conjunto con los estados financieros anuales.


La Dirección del Banco ha concluido que los presentes estados financieros presentan razonablemente la posición financiera, el rendimiento financiero y los flujos de efectivo.



**GUILLERMO
TEMPESTA LEEDS**
Presidente




**ALEJANDRO
BUTTI**
Gerente General




**ANDREA C.
COPPOLA**
Contadora General

Firmado a efectos de su
identificación con nuestro
informe de fecha 26-05-2026
Por Comisión Fiscalizadora



**DIEGO MARIA
SERRANO REDONNET**
Síndico - Abogado U.C.A.
C.P.A.C.F. - Tomo 43, Folio 115

Firmado a efectos de su identificación
con nuestro informe de fecha 26-05-2026
PRICE WATERHOUSE & CO. S.R.L.



(Socio)

C.P.C.E.C.A.B.A. - Tomo 1, Folio 17
GASTÓN L. INZAGHI
Contador Público (U.B.)
C.P.C.E.C.A.B.A. - Tomo 297 Folio 129

Cabe señalar que los estados financieros han sido preparados aplicando políticas contables y criterios de medición consistentes con los aplicados por la Entidad para la preparación de los estados financieros anuales.

La preparación de estados financieros requiere que la Entidad realice estimaciones y evaluaciones que afectan el monto de los activos y pasivos registrados, y la revelación de contingencias, como así también los ingresos y egresos registrados en el período. En este sentido, se realizan estimaciones para calcular, por ejemplo, las provisiones por riesgo de crédito, las vidas útiles de los bienes de propiedad, planta y equipo, las depreciaciones y amortizaciones, el valor recuperable de los activos, el cargo por impuesto a las ganancias, algunos cargos laborales, las provisiones por contingencias, juicios laborales, civiles y comerciales, y el valor razonable de ciertos instrumentos financieros. Los resultados reales futuros pueden diferir de las estimaciones y evaluaciones realizadas a la fecha de preparación de los presentes estados financieros.

Las áreas que involucran un mayor grado de juicio o complejidad o áreas en que los supuestos y estimaciones son significativos para los estados financieros condensados intermedios, se describen en la nota 2.2.

A la fecha de emisión de los presentes estados financieros, los mismos se encuentran pendientes de transcripción al Libro inventario y balances.

(a) Empresa en marcha

A la fecha de emisión de los presentes estados financieros, no existen incertidumbres respecto a sucesos o condiciones que puedan aportar dudas sobre la posibilidad de que Banco Santander Argentina S.A. siga operando normalmente como empresa en marcha.

(b) Unidad de medida

Las cifras expresadas en los presentes estados financieros se exponen en miles de pesos argentinos, excepto que se indique lo contrario.

Los estados financieros de la Entidad reconocen las variaciones en el poder adquisitivo de la moneda hasta el 31 de agosto de 1995. A partir de dicha fecha, en base a las condiciones de estabilidad económica prevaletientes y de acuerdo con lo requerido por la Resolución General N° 272 de la Comisión Nacional de Valores (CNV) y la Comunicación "A" 2365 del BCRA, las mediciones contables no fueron reexpresadas hasta el 31 de diciembre de 2001. En virtud de la Resolución General N° 415 de la CNV y la Comunicación "A" 3702 del BCRA, se reanudó la aplicación del método con efectos a partir del 1° de enero de 2002, considerándose las mediciones contables anteriores a esta fecha, expresadas en moneda del 31 diciembre de 2001.

Mediante la Comunicación "A" 3921 del BCRA y la Resolución General N° 441/03 de la CNV, en cumplimiento de lo dispuesto por el Decreto 664/03 del Poder Ejecutivo Nacional, se discontinuó la aplicación del método de reexpresión de estados contables en moneda homogénea a partir del 1 de marzo de 2003. Consecuentemente, Banco Santander Argentina S.A. aplicó la mencionada reexpresión hasta el 28 de febrero de 2003.


A su vez, la Ley N° 27.468 (B.O. 04/12/2018) modificó el artículo 10° de la Ley N° 23.928 y sus modificatorias, estableciendo que la derogación de todas las normas legales o reglamentarias que establecen o autorizan la indexación por precios, actualización monetaria, variación de costos o cualquier otra forma de repotenciación de las deudas, impuestos, precios o tarifas de los bienes, obras o servicios, no comprende a los estados financieros, respecto de los cuales continuará siendo de aplicación lo dispuesto en el artículo 62 in fine de la Ley General de Sociedades N° 19.550 (T.O. 1984) y sus modificatorias. Asimismo, el mencionado cuerpo legal dispuso la derogación del Decreto N° 1269/2002 del 16 de julio de 2002 y sus modificatorios y delegó en el Poder Ejecutivo Nacional (PEN), a través de sus organismos de contralor, establecer la fecha a partir de la cual surtieron efecto las disposiciones citadas en relación con los estados financieros que les sean presentados. Por lo tanto, mediante su Resolución General 777/2018 (B.O. 28/12/2018), la CNV dispuso que las entidades emisoras sujetas a su fiscalización apliquen a los estados financieros anuales, por períodos intermedios y especiales, que cierren a partir del 31 de diciembre de 2018 inclusive, el método de reexpresión



GUILLERMO
TEMPESTA LEEDS
Presidente




ALEJANDRO
BUTTI
Gerente General




ANDREA C.
COPPOLA
Contadora General

Firmado a efectos de su
identificación con nuestro
informe de fecha 26-05-2026
Por Comisión Fiscalizadora



DIEGO MARIA
SERRANO REDONNET
Síndico - Abogado U.C.A.
C.P.A.C.F. - Tomo 43, Folio 115

Firmado a efectos de su identificación
con nuestro informe de fecha 26-05-2026
PRICE WATERHOUSE & CO. S.R.L.



(Socio)

C.P.C.E.C.A.B.A. - Tomo 1, Folio 17
GASTÓN L. INZAGHI
Contador Público (U.B.)
C.P.C.E.C.A.B.A. - Tomo 297 Folio 129

de estados financieros en moneda homogénea conforme lo establecido por la Norma Internacional de Contabilidad 29 "Información Financiera en Economías Hiperinflacionarias"- (NIC 29). En igual sentido, el BCRA, con fecha 22 de febrero de 2019, emitió la Comunicación "A" 6651 a través de la cual dispuso que a partir del 1 de enero de 2020, los estados financieros se confeccionan en moneda constante. Por lo tanto, los presentes estados financieros al 31 de marzo de 2026 han sido reexpresados.

A través de la Comunicación "A" 6849 el BCRA establece que la frecuencia de reexpresión de la información contable en moneda homogénea es mensual, y el índice utilizado a tales efectos es el índice de Precios al Consumidor Nacional (I.P.C.) elaborado por el INDEC (mes base: diciembre 2016) y, para aquellas partidas con fecha de origen anterior, se utiliza el IPIM publicado por la Federación Argentina de Consejos Profesionales de Ciencias Económicas (FACPCE), tal como lo establece la Resolución JG 517/16.

Resumidamente, el mecanismo de reexpresión de la NIC 29 establece que los activos y pasivos monetarios no son reexpresados dado que ya se encuentran expresados en la unidad de medida corriente al cierre del período/ejercicio sobre el que se informa. Los activos y pasivos sujetos a ajustes en función a acuerdos específicos se ajustarán en función a tales acuerdos. Las partidas no monetarias medidas a sus valores corrientes al final del período/ejercicio sobre el que se informa, tales como el valor neto de realización u otros, no son reexpresadas. Los restantes activos y pasivos no monetarios son reexpresados por un índice general de precios. La pérdida o ganancia por la posición monetaria neta, se incluye en el resultado neto del período que se informa, revelando esta información en una partida separada.

(c) Información comparativa

La información contenida en los presentes estados financieros y en las notas referidas al 31 de diciembre de 2025 y al 31 de marzo de 2025 que se encontraba elaborada con las normas en vigor en el ejercicio 2025 se presenta, exclusivamente, a efectos comparativos con la información relativa al 31 de marzo de 2026, teniendo en consideración lo indicado en la nota 2.1.b.

Por otra parte han sido efectuadas ciertas reclasificaciones sobre las cifras correspondientes a los estados financieros presentados en forma comparativa a efectos de mantener la consistencia en la exposición con las cifras del presente período.

(d) Cambios en políticas contables/nuevas normas contables


A medida que se aprueben nuevas NIIF, modificaciones o derogaciones de las vigentes y, una vez que estos cambios sean adoptados a través de Circulares de Adopción de la FACPCE, el BCRA se expedirá acerca de su aprobación para las entidades financieras. Con carácter general, no se admitirá la aplicación anticipada de ninguna NIIF, a menos que en oportunidad de adoptarse, se defina específicamente.


A continuación, se detallan las normas e interpretaciones publicadas cuyos cambios se introdujeron durante el ejercicio y las que aún no han entrado en vigor hasta la fecha de los estados financieros. La Entidad tiene la intención de adoptar estas normas, si le son aplicables, cuando entren en vigencia, pero en ningún caso las aplicará en forma anticipada.


Cambios introducidos durante el ejercicio 2026


- I) **Modificación a la NIIF 9 y NIIF 7 – Clasificación y Medición de Instrumentos Financieros:** En mayo de 2024, el IASB introdujo modificaciones que aclaran los requisitos para el momento de reconocimiento y baja en cuentas de algunos activos y pasivos financieros, con una nueva excepción para algunos pasivos liquidados a través de un sistema de transferencia electrónica de efectivo; también clarifican y agregan orientación para evaluar si un activo financiero cumple con el criterio de generar únicamente pagos de principal e intereses (SPPI); suman nuevas revelaciones para ciertos instrumentos con términos contractuales que pueden cambiar los flujos de efectivo (como algunos instrumentos con características vinculadas al logro de objetivos ambientales, sociales y de gobierno (ESG)); y actualizan las revelaciones de los instrumentos de patrimonio designados a valor razonable con cambios en otro resultado integral. Estas modificaciones fueron efectivas a partir del 1° de enero de 2026, no teniendo un impacto significativo en los estados financieros de la Entidad.


GUILLERMO
TEMPESTA LEEDS
Presidente


ALEJANDRO
BUTTI
Gerente General


ANDREA C.
COPPOLA
Contadora General

Firmado a efectos de su
identificación con nuestro
informe de fecha 26-05-2026
Por Comisión Fiscalizadora

DIEGO MARIA
SERRANO REDONNET
Síndico - Abogado U.C.A.
C.P.A.C.F. - Tomo 43, Folio 115

Firmado a efectos de su identificación
con nuestro informe de fecha 26-05-2026
PRICE WATERHOUSE & CO. S.R.L.

(Socio)
C.P.C.E.C.A.B.A. - Tomo 1, Folio 17
GASTÓN L. INZAGHI
Contador Público (U.B.)
C.P.C.E.C.A.B.A. - Tomo 297 Folio 129

Normas e interpretaciones que no han entrado en vigor al 31 de marzo de 2026

- I) **Modificación a la NIC 21 - Conversión a una Moneda de Presentación Hiperinflacionaria:** En noviembre de 2025 el IASB introdujo modificaciones de alcance limitado específicas a los procedimientos de conversión para una entidad cuya moneda de presentación sea la de una economía hiperinflacionaria. La entidad aplica las modificaciones si: su moneda funcional es la de una economía no hiperinflacionaria y convierte sus resultados y situación financiera a la moneda de una economía hiperinflacionaria; o convierte a la moneda de una economía hiperinflacionaria los resultados y situación financiera de un negocio en el extranjero cuya moneda funcional sea la de una economía no hiperinflacionaria. Las modificaciones buscan mejorar la utilidad de la información resultante de forma rentable. Desarrolladas en respuesta a las opiniones de las partes interesadas, se espera que estas modificaciones reduzcan la diversidad en la práctica y proporcionen una base más clara para la presentación de informes en una moneda hiperinflacionaria. Estas modificaciones son efectivas para ejercicios que inicien el 1° de enero de 2027 pero se permite su aplicación anticipada. La Entidad se encuentra evaluando los efectos que generaría esta modificación en los estados financieros.
- II) **Modificaciones a los ejemplos ilustrativos de las NIIF 7, NIIF 18, NIC 1, NIC 8, NIC 36 y NIC 37 - Información a revelar sobre incertidumbres en los estados financieros:** En noviembre de 2025 el IASB introdujo modificaciones que incluyen ejemplos ilustrativos acerca de cómo una entidad aplica los requisitos de las Normas de Contabilidad NIIF para revelar los efectos de las incertidumbres en sus estados financieros. Los ejemplos demuestran cómo revelar el impacto de las incertidumbres en escenarios climáticos, pero los principios y requisitos también son aplicables a la revelación de otras incertidumbres. Los ejemplos no añaden ni modifican los requisitos de las Normas de Contabilidad NIIF y, por lo tanto, no existen requisitos de transición. En su lugar, estos ejemplos acompañarán a las respectivas Normas de Contabilidad NIIF a las que se refieren. La Entidad se encuentra evaluando los efectos que generaría esta modificación en los estados financieros.
- II) **Modificación a la NIIF 18 – Cambios en la presentación de la información en los estados de resultados:** El IASB introdujo cambios en la NIIF 18 relacionados con una estructura definida para el estado de resultados, con el objetivo de agrupar la información a presentar de una forma más uniforme y comparable. La NIIF 18 introduce tres categorías definidas de ingresos y gastos (operación, inversión y financiación) para mejorar la estructura del estado de resultados, y exige a todas las empresas que presenten nuevos subtotales definidos, incluido el resultado operativo. La estructura mejorada y los nuevos subtotales ofrecerán a los inversores un punto de partida coherente para analizar el rendimiento de las empresas y facilitarán la comparación entre ellas. Adicionalmente la NIIF 18 define un subconjunto de medidas de performance que se relacionan con el desempeño financiero de una entidad, como ciertas medidas de desempeño definidas por la administración (“MPM”). La información relacionada con estas medidas deberá revelarse en los estados financieros en una sola nota, incluyendo una conciliación entre el MPM y el subtotal especificado más similar en las Normas de Contabilidad NIIF. Estas modificaciones son efectivas para ejercicios que inicien el 1° de enero de 2027; pero se permite su aplicación anticipada. La Entidad se encuentra evaluando los efectos que generaría esta modificación en los estados financieros.
- III) **NIIF 19 – Subsidiarias sin Responsabilidad Pública- Revelaciones:** En mayo de 2024, el IASB introdujo esta norma de carácter voluntario que permite a las subsidiarias elegibles, reemplazar las revelaciones requeridas en cada NIIF específica por otras reducidas que establece. Busca equilibrar las necesidades de información de los usuarios de los estados financieros de estas entidades ahorrando costos para los preparadores. Una subsidiaria será elegible si: no tiene responsabilidad pública; y su controlante presenta estados financieros consolidados para uso público que cumplen con Normas NIIF. Estas modificaciones son efectivas para ejercicios que inicien el 1° de enero de 2027; se permite su aplicación anticipada. La Entidad se encuentra evaluando los efectos que generaría esta modificación en los estados financieros.



GUILLERMO
TEMPESTA LEEDS

Presidente



ALEJANDRO
BUTTI

Gerente General



ANDREA C.
COPPOLA

Contadora General

Firmado a efectos de su
identificación con nuestro
informe de fecha 26-05-2026
Por Comisión Fiscalizadora



DIEGO MARIA
SERRANO REDONNET
Síndico - Abogado U.C.A.

C.P.A.C.F. - Tomo 43, Folio 115

Firmado a efectos de su identificación
con nuestro informe de fecha 26-05-2026
PRICE WATERHOUSE & CO. S.R.L.



(Socio)
C.P.C.E.C.A.B.A. - Tomo 1, Folio 17
GASTÓN L. INZAGHI
Contador Público (U.B.)

C.P.C.E.C.A.B.A. - Tomo 297 Folio 129

IV) NIIF S1 Requisitos generales para la divulgación de información financiera relacionada con la sostenibilidad:

El IASB introdujo, en junio de 2023, el marco central para la divulgación de información material sobre riesgos y oportunidades relacionados con la sostenibilidad a lo largo de la cadena de valor de una entidad. Estos requerimientos fueron efectivos para ejercicios que comenzaron a partir del 1 de enero de 2024; no obstante, esto está sujeto a la aprobación de la norma por parte de las jurisdicciones locales, las que se encuentran pendientes a la fecha de emisión de los presentes estados financieros. La Entidad se encuentra evaluando los efectos que generaría esta modificación en los estados financieros.

V) NIIF S2 Divulgaciones relacionadas con el clima: El IASB emitió, en junio de 2023, los requisitos a revelar por las entidades vinculados a información sobre riesgos y oportunidades relacionados con el clima. Estos requerimientos fueron efectivos para ejercicios que comenzaron a partir del 1 de enero de 2024; no obstante, esto está sujeto a la aprobación de la norma por parte de las jurisdicciones locales, las que se encuentran pendientes a la fecha de emisión de los presentes estados financieros. La Entidad se encuentra evaluando los efectos que generaría esta modificación en los estados financieros.**2.2. Políticas y Estimaciones Contables Críticas**

La preparación de estados financieros de conformidad con el marco contable establecido por el BCRA requiere el uso de ciertas estimaciones contables críticas. También requiere que la Gerencia ejerza su juicio en el proceso de aplicación de las normas contables establecidas por el BCRA para establecer las políticas contables del Banco.

El Banco ha identificado las siguientes áreas que implican un mayor grado de juicio o complejidad, o áreas en las que los supuestos y estimaciones son significativos para los estados financieros que son esenciales para la comprensión de los riesgos informativos contables / financieros subyacentes:

a- Valor razonable de derivados y otros instrumentos financieros

El valor razonable de los instrumentos financieros que no se cotizan en los mercados activos son determinados usando técnicas de valuación. Dichas técnicas, son validadas y revisadas periódicamente por personal calificado independiente del área que las creó. Todos los modelos son evaluados y ajustados antes de ser usados, para asegurar que los resultados reflejen la información actual y precios comparativos del mercado. En lo posible, los modelos usan solamente información observable; sin embargo, factores como riesgo de crédito (propio y de la contraparte), volatilidades y correlaciones requieren de la utilización de estimaciones. Los cambios en los supuestos acerca de estos factores pueden afectar el valor razonable reportado de los instrumentos financieros.

b- Pérdidas por deterioro de préstamos y anticipos

El Banco utiliza un enfoque prospectivo para evaluar las pérdidas crediticias esperadas (PCE) derivadas del riesgo crediticio asociado a los activos financieros medidos a costo amortizado, los instrumentos de deuda medidos a valor razonable con cambios en otro resultado integral, las cuentas por cobrar por arrendamiento, así como los compromisos y garantías otorgados que no se miden a valor razonable, con excepción de los instrumentos de deuda del Sector Público no Financiero, los cuales transitoriamente quedan excluidos de las disposiciones en materia de deterioro de activos financieros, contenidas en el punto 5.5 de la NIIF 9.


Los modelos de la gerencia utilizados para determinar las pérdidas crediticias esperadas incluyen el uso de juicios significativos, supuestos y estimaciones para incorporar información relevante sobre eventos pasados, condiciones actuales y pronósticos de las condiciones económicas. El impacto de las proyecciones en las condiciones económicas se determina con base en la ponderación de tres escenarios macroeconómicos desarrollados internamente que consideran variables macroeconómicas proyectadas subjetivamente, entre las que se incluyen el porcentaje de variación del producto bruto interno (PBI), desempleo y variación del salario real. Cabe destacar que existe un elevado grado de incertidumbre al realizar estimaciones utilizando supuestos altamente subjetivos.



GUILLERMO
TEMPESTA LEEDS
Presidente




ALEJANDRO
BUTTI
Gerente General




ANDREA C.
COPPOLA
Contadora General

Firmado a efectos de su
identificación con nuestro
informe de fecha 26-05-2026
Por Comisión Fiscalizadora



DIEGO MARIA
SERRANO REDONNET
Síndico - Abogado U.C.A.
C.P.A.C.F. - Tomo 43, Folio 115

Firmado a efectos de su identificación
con nuestro informe de fecha 26-05-2026
PRICE WATERHOUSE & CO. S.R.L.



(Socio)
C.P.C.E.C.A.B.A. - Tomo 1, Folio 17
GASTÓN L. INZAGHI
Contador Público (U.B.)
C.P.C.E.C.A.B.A. - Tomo 297 Folio 129

La medición de las pérdidas crediticias esperadas es un área que requiere el uso de modelos complejos y supuestos significativos acerca de las condiciones económicas futuras y del comportamiento crediticio (por ejemplo, la probabilidad que el cliente ingrese en estado de default y que de ello resulten pérdidas para el Banco). La explicación sobre los inputs, supuestos y técnicas de estimación utilizadas para medir las PCE es expuesta con mayor detalle en la Nota 12 de los estados financieros anuales.

c- Deterioro de Activos no Financieros

Los activos intangibles con vidas finitas y propiedades, planta y equipo se amortizan o deprecian a lo largo de su vida útil estimada en forma lineal. El Banco monitorea las condiciones relacionadas con estos activos para determinar si los eventos y circunstancias justifican una revisión del período de amortización o depreciación restante, y si existen factores o circunstancias que impliquen un deterioro en el valor de los activos que no pueda ser recuperado.

El Banco ha aplicado el juicio en la identificación de los indicadores de deterioro de propiedad, planta y equipo y de activos intangibles y contabilizado el mismo, de corresponder.

d- Impuesto a las ganancias e impuesto diferido

Se requiere un juicio significativo al determinar los pasivos y activos por impuestos corrientes y diferidos. El impuesto corriente se provisiona de acuerdo con los montos que se espera pagar, y el impuesto diferido se provisiona considerando las diferencias temporarias entre las bases impositivas de los activos y pasivos y sus valores en libros, a las alícuotas que se espera estén vigentes al momento de reversión.

Se reconoce un activo por impuesto diferido en la medida en que exista la probabilidad de que se disponga de ganancias imponibles futuras contra las cuales se puedan utilizar las diferencias temporarias, basado en los presupuestos de la gerencia con respecto a los montos y la oportunidad de las ganancias imponibles futuras. Luego se debe determinar la posibilidad de que los activos por impuesto diferido se utilicen y compensen contra ganancias imponibles futuras. Los resultados reales pueden diferir de estas estimaciones, por ejemplo, cambios en la legislación impositiva o en el resultado de la revisión definitiva de las declaraciones juradas de impuestos por parte del fisco y los tribunales fiscales.

Las ganancias fiscales futuras y la cantidad de beneficios fiscales que son probables en el futuro se basan en un plan de negocios a mediano plazo preparado por la Administración de la Entidad, el cual se basa en expectativas que se consideran razonables.

3. EFECTIVO Y DEPOSITOS EN BANCOS

La Entidad mantiene equivalentes al efectivo con el objetivo de cumplir con compromisos de pago a corto plazo en lugar de para propósitos de inversión o similares.


Se detallan a continuación los principales componentes del efectivo y sus equivalentes:


	31/03/2026	31/12/2025
Efectivo en pesos	142.470.260	147.741.644
Efectivo en moneda extranjera	2.250.610.545	2.574.157.914
BCRA – cuentas corrientes	1.557.707.811	1.320.554.692
Entidades del país y del exterior	1.713.698.441	2.276.452.853
Otros	157.647	5.731.283
Total	5.664.644.704	6.324.638.386


A continuación, se presenta la conciliación de las actividades de financiación al 31 de marzo de 2026 y 2025:


**GUILLERMO
 TEMPESTA LEEDS**
 Presidente


**ALEJANDRO
 BUTTI**
 Gerente General


**ANDREA C.
 COPPOLA**
 Contadora General

Firmado a efectos de su
 identificación con nuestro
 informe de fecha 26-05-2026
 Por Comisión Fiscalizadora

**DIEGO MARIA
 SERRANO REDONNET**
 Síndico - Abogado U.C.A.
 C.P.A.C.F. - Tomo 43, Folio 115

Firmado a efectos de su identificación
 con nuestro informe de fecha 26-05-2026
 PRICE WATERHOUSE & CO. S.R.L.

 (Socio)
 C.P.C.E.C.A.B.A. - Tomo 1, Folio 17
GASTÓN L. INZAGHI
 Contador Público (U.B.)
 C.P.C.E.C.A.B.A. - Tomo 297 Folio 129

Conceptos	31/12/2025	Flujos de Efectivo		Otros movimientos sin efectivo	31/03/2026
		Cobros	Pagos		
Obligaciones negociables emitidas	219.701.591	-	(151.754.936)	-	67.946.655
Obligaciones negociables subordinadas	261.862.637	-	(7.776.024)	(30.757.807)	223.328.806
Financiaciones recibidas del BCRA y otras instituciones financieras	15.897.937	-	(1.832.149)	577.020	14.642.808
Pasivo por arrendamientos financieros	12.013.699	-	(1.903.688)	726.581	10.836.592
Total	509.475.864	-	(163.266.797)	(29.454.206)	316.754.861

Conceptos	31/12/2024	Flujos de Efectivo		Otros movimientos sin efectivo	31/03/2025
		Cobros	Pagos		
Obligaciones negociables emitidas	-	167.713.064	-	7.790.097	175.503.161
Obligaciones negociables subordinadas	243.697.867	-	(7.270.831)	(6.441.153)	229.985.883
Financiaciones recibidas del BCRA y otras instituciones financieras	16.482.309	5.986.647	(7.637.307)	(3.852.720)	10.978.929
Pasivo por arrendamientos financieros	14.897.442	-	(4.680.895)	2.532.565	12.749.112
Total	275.077.618	173.699.711	(19.589.033)	28.789	429.217.085

4. CATEGORÍAS DE INSTRUMENTOS FINANCIEROS

Al 31 de marzo de 2026, no existen otros instrumentos financieros que los detallados en el Anexo P de los presentes estados financieros.

A continuación, se detallan las categorías de instrumentos financieros al 31 de diciembre de 2025:

ACTIVOS FINANCIEROS						
Conceptos	Costo Amortizado	Valor Razonable con cambios en ORI	Valor Razonable con cambios resultados	Valor Razonable con cambios en Resultados		
				Nivel 1	Nivel 2	Nivel 3
Efectivo y depósitos en Bancos	6.324.638.386	-	-	-	-	-
Efectivo	2.721.899.558	-	-	-	-	-
Entidades Financieras y corresponsales	3.597.007.545	-	-	-	-	-
Otros	5.731.283	-	-	-	-	-
Títulos de deuda a valor razonable con cambios en resultados	-	-	77.165.053	74.950.247	-	2.214.806
Instrumentos derivados	-	-	4.385.686	-	4.385.686	-
Operaciones de pase	163.299.921	-	-	-	-	-
Banco Central de la República Argentina	163.299.921	-	-	-	-	-
Otros activos financieros	154.384.885	-	-	-	-	-
Préstamos y otras financiaciones	13.791.786.986	-	-	-	-	-
Sector Público no Financiero	33.475.162	-	-	-	-	-
BCRA	211	-	-	-	-	-
Otras Entidades financieras	118.904.371	-	-	-	-	-
Sector Privado no Financiero y Residentes en el exterior	13.639.407.242	-	-	-	-	-
Adelantos	1.017.915.258	-	-	-	-	-
Documentos	2.064.647.929	-	-	-	-	-
Hipotecarios	910.694.614	-	-	-	-	-
Prendarios	1.940.982.315	-	-	-	-	-
Personales	1.599.475.327	-	-	-	-	-
Tarjetas de Crédito	3.514.232.373	-	-	-	-	-
Otros	2.591.459.426	-	-	-	-	-
Otros Títulos de Deuda	1.970.802.058	2.004.836.357	-	2.004.107.406	-	728.951
Activos Financieros entregados en garantía	701.914.343	-	-	-	-	-
Inversiones en Instrumentos de Patrimonio	-	-	30.523.491	15.437.827	-	15.085.664
TOTAL ACTIVOS FINANCIEROS	23.106.826.579	2.004.836.357	112.074.230	2.094.495.480	4.385.686	18.029.421

GUILLERMO TEMPESTA LEEDS
Presidente

ALEJANDRO BUTTI
Gerente General

ANDREA C. COPPOLA
Contadora General

Firmado a efectos de su identificación con nuestro informe de fecha 26-05-2026 Por Comisión Fiscalizadora

DIEGO MARIA SERRANO REDONNET
Síndico - Abogado U.C.A.
C.P.A.C.F. - Tomo 43, Folio 115

Firmado a efectos de su identificación con nuestro informe de fecha 26-05-2026 PRICE WATERHOUSE & CO. S.R.L.

(Socio)
C.P.C.E.C.A.B.A. - Tomo 1, Folio 17
GASTÓN L. INZAGHI
Contador Público (U.B.)
C.P.C.E.C.A.B.A. - Tomo 297 Folio 129

PASIVOS FINANCIEROS						
Conceptos	Costo Amortizado	Valor Razonable con cambios en ORI	Valor Razonable con cambios resultados	Valor Razonable con cambios en Resultados		
				Nivel 1	Nivel 2	Nivel 3
Depósitos	18.881.447.480	-	-	-	-	-
Sector Público no Financiero	142.085.236	-	-	-	-	-
Sector Financiero	1.954.418	-	-	-	-	-
Sector Privado no Financiero y Residentes en el exterior	18.737.407.826	-	-	-	-	-
Cuentas corrientes	5.114.610.198	-	-	-	-	-
Caja de ahorros	8.539.422.327	-	-	-	-	-
Plazo fijo e inversiones a plazo	4.940.738.045	-	-	-	-	-
Otros	142.637.256	-	-	-	-	-
Instrumentos derivados	-	-	3.769.974	-	3.769.974	-
Otros pasivos financieros	1.247.446.848	-	-	-	-	-
Financiaciones recibidas del BCRA y otras instituciones financieras	15.897.937	-	-	-	-	-
Obligaciones negociables emitidas	219.701.591	-	-	-	-	-
Obligaciones subordinadas	261.862.637	-	-	-	-	-
TOTAL PASIVOS FINANCIEROS	20.626.356.493	-	3.769.974	-	3.769.974	-

5. VALORES RAZONABLES

Los criterios y métodos de medición utilizados para la estimación del valor razonable de los instrumentos financieros al 31 marzo de 2026 no difieren significativamente de los detallados en la Nota 5 a los estados financieros anuales.

Los instrumentos financieros de la Entidad medidos a valor razonable al 31 de marzo de 2026 y al 31 de diciembre de 2025 se detallan en los anexos A y P y en la nota 4.

a) Movimientos del período – Instrumentos de Valor Razonable Nivel 3

Se detallan en el siguiente cuadro los movimientos de los instrumentos medidos a Valor Razonable nivel 3 durante el período:

	31/12/2025	Transferencias	Altas	Bajas	Otros	31/03/2026
Títulos de deuda a valor razonable con cambios en resultados	2.214.806	167.223	2.403.916	-	(240.148)	4.545.797
Otros Títulos de Deuda	728.951	1.953.526	2.054.400	-	(4.098.520)	638.357
Instrumentos de patrimonio	15.085.664	-	-	-	(464.410)	14.621.254

b) Traspaso entre niveles

Los instrumentos financieros que fueron traspasados entre los distintos niveles de valoración durante el período presentan los siguientes saldos en el estado de situación financiera al 31 de marzo de 2026.

Activos	De:	Nivel 1	Nivel 2	
		A:	Nivel 3	Nivel 1
			167.223	2.553.652
- Títulos de deuda a valor razonable con cambios en resultados		1.953.526	-	
- Otros títulos de deuda		2.120.749	2.553.652	
Total				

Dichos traspasos fueron en función de la observabilidad de las cotizaciones al cierre, conforme la definición establecida en las técnicas de valuación de la Entidad.

GUILLERMO TEMPESTA LEEDS
Presidente

ALEJANDRO BUTTI
Gerente General

ANDREA C. COPPOLA
Contadora General

Firmado a efectos de su identificación con nuestro informe de fecha 26-05-2026 Por Comisión Fiscalizadora

DIEGO MARIA SERRANO REDONNET
Síndico - Abogado U.C.A.
C.P.A.C.F. - Tomo 43, Folio 115

Firmado a efectos de su identificación con nuestro informe de fecha 26-05-2026 PRICE WATERHOUSE & CO. S.R.L.

(Socio)
C.P.C.E.C.A.B.A. - Tomo 1, Folio 17
GASTÓN L. INZAGHI
Contador Público (U.B.)
C.P.C.E.C.A.B.A. - Tomo 297 Folio 129

c) Valor Razonable de Otros Instrumentos Financieros medidos a costo amortizado

Al 31 de marzo 2026 y al 31 de diciembre de 2025, la Entidad registró instrumentos financieros que no fueron valuados a su valor razonable.

A continuación, se describen las metodologías y supuestos utilizados para determinar los valores razonables de estos instrumentos financieros:

- Activos cuyo valor razonable es similar al valor en libros para los activos y pasivos financieros que son líquidos o tienen vencimiento a corto plazo se consideró que el valor en libros es similar al valor razonable. Este supuesto también se aplica para los depósitos en caja de ahorro, cuentas corrientes y otros depósitos.
- Instrumentos financieros a tasa fija: el valor razonable de los activos financieros se determinó descontando los flujos de fondos futuros a las tasas de mercado corrientes ofrecidas, para cada ejercicio, para instrumentos financieros de similares características. El valor razonable estimado de los depósitos con tasa de interés fija se determinó descontando los flujos de fondos futuros mediante la utilización de tasas de interés de mercado para imposiciones con vencimientos similares a las de la cartera del Banco. El valor razonable de los préstamos que devengan una tasa variable se determinó descontando los flujos de fondos futuros estimados considerando la tasa variable aplicable contractualmente a la fecha de medición, descontadas utilizando tasas de mercado más el spread del tipo de instrumento financiero. El spread corresponde al de la nueva producción de préstamos del último mes anterior al cálculo.
- Para los activos cotizados y la deuda cotizada emitida, el valor razonable se determinó en base a los precios de mercado.

El siguiente cuadro presenta el valor razonable de los principales instrumentos financieros registrados a costo amortizado en los estados financieros desglosado según el nivel de valor razonable:

Cartera de instrumentos	Valor Libros	Valor Razonable	Al 31 de marzo de 2026		
			VR nivel 1	VR nivel 2	VR nivel 3
ACTIVOS FINANCIEROS					
- Otros Activos Financieros	59.051.027	59.033.240	-	3.529.500	55.503.740
- Préstamos y Otras Financiaciones	12.834.239.153	13.582.522.523	-	155.131.517	13.427.391.006
- Otros títulos de deuda	2.157.811.741	2.201.677.377	2.042.765.958	150.034.740	8.876.679
- Activos financieros entregados en garantía	979.508.021	983.997.315	384.185.225	343.632.114	256.179.976
TOTAL ACTIVOS FINANCIEROS	16.030.609.942	16.827.230.455	2.426.951.183	652.327.871	13.747.951.401
PASIVOS FINANCIEROS					
- Depósitos	17.968.307.859	17.982.278.049	-	32.817.997	17.949.460.052
- Operaciones de pase y cauciones	316.652.296	316.652.296	-	-	316.652.296
- Otros Pasivos Financieros	1.188.908.699	1.188.908.699	-	264.071	1.188.644.628
- Financiaciones recibidas del BCRA y otras instituciones financieras	14.642.808	14.641.954	-	11.371.282	3.270.672
- Obligaciones Negociables emitidas	67.946.655	67.946.655	-	67.946.655	-
- Obligaciones Subordinadas	223.328.806	223.328.806	-	223.328.806	-
TOTAL PASIVOS FINANCIEROS	19.779.787.123	19.793.756.459	-	335.728.811	19.458.027.648

GUILLERMO TEMPESTA LEEDS
Presidente

ALEJANDRO BUTTI
Gerente General

ANDREA C. COPPOLA
Contadora General

Firmado a efectos de su identificación con nuestro informe de fecha 26-05-2026 Por Comisión Fiscalizadora

DIEGO MARIA SERRANO REDONNET
Síndico - Abogado U.C.A.
C.P.A.C.F. - Tomo 43, Folio 115

Firmado a efectos de su identificación con nuestro informe de fecha 26-05-2026 PRICE WATERHOUSE & CO. S.R.L.

(Socio)
C.P.C.E.C.A.B.A. - Tomo 1, Folio 17
GASTÓN L. INZAGHI
Contador Público (U.B.)
C.P.C.E.C.A.B.A. - Tomo 297 Folio 129

Cartera de instrumentos	Valor Libros	Valor Razonable	Al 31 de diciembre de 2025		
			VR nivel 1	VR nivel 2	VR nivel 3
ACTIVOS FINANCIEROS					
- Operaciones de pase y cauciones	163.299.921	163.134.932			163.134.932
- Otros Activos Financieros	154.384.885	154.279.739	-	5.274.553	149.005.186
- Préstamos y Otras Financiaciones	13.791.786.986	14.333.316.311	-	89.179.209	14.244.137.102
- Otros Títulos de Deuda	1.970.802.059	1.970.580.243	1.828.108.953	136.524.181	5.947.109
- Activos financieros entregados en garantía	701.914.343	702.181.757	33.606.517	375.326.251	293.248.989
TOTAL ACTIVOS FINANCIEROS	16.782.188.194	17.323.492.982	1.861.715.470	606.304.194	14.855.473.318
PASIVOS FINANCIEROS					
- Depósitos	18.881.447.480	18.900.249.947	-	22.837.578	18.877.412.369
- Otros Pasivos Financieros	1.247.446.848	1.247.446.848	-	340.336	1.247.106.512
- Financiaciones recibidas del BCRA y otras instituciones financieras	15.897.937	15.896.562	-	12.068.155	3.828.407
- Obligaciones Negociables emitidas	219.701.591	219.701.591	-	219.701.591	-
- Obligaciones Subordinadas	261.862.637	261.862.637	-	261.862.637	-
TOTAL PASIVOS FINANCIEROS	20.626.356.493	20.645.157.585	-	516.810.297	20.128.347.288

6. INSTRUMENTOS DERIVADOS PARA NEGOCIACIÓN

- a) Al 31 de marzo de 2026 y al 31 de diciembre de 2025, existían operaciones de compras y ventas a término de moneda extranjera por 119.856.563 y 80.546.229 respectivamente, y al 31 de marzo de 2026, futuros liquidables en pesos sin entrega del activo subyacente negociado por 214.935.872, las cuales se encuentran registradas en partidas fuera del balance.

A continuación, se expone la composición del rubro:

	31/03/2026	31/12/2025
<u>Activos</u>		
Futuros y Forwards	11.116.153	4.385.686
<u>Pasivos</u>		
Futuros y Forwards	4.485.280	3.769.974

Los valores nominales de las operaciones se informan a continuación:

	31/03/2026	31/12/2025
<u>Activos</u>		
Futuros (Anexo O)	289.604.794	254.756.441
Forward (Anexo O)	119.856.563	80.546.229


Las Operaciones de compra y venta a término efectuadas por la Entidad han generado, en los períodos finalizados el 31 de marzo de 2026 y 2025 un resultado negativo de 9.983.211 y 6.702.744, respectivamente.


7. OPERACIONES DE PASE Y CAUCIONES


Al 31 de marzo de 2026, la Entidad mantenía concertadas operaciones de pases pasivos por 316.652.296, de títulos públicos por VN 189.000.000.000. Las especies entregadas que garantizan la operación se encuentran registradas en el rubro "Activos financieros entregados en garantía".


GUILLERMO TEMPESTA LEEDS
 Presidente


ALEJANDRO BUTTI
 Gerente General


ANDREA C. COPPOLA
 Contadora General

Firmado a efectos de su identificación con nuestro informe de fecha 26-05-2026 Por Comisión Fiscalizadora

DIEGO MARIA SERRANO REDONNET
 Síndico - Abogado U.C.A.
 C.P.A.C.F. - Tomo 43, Folio 115

Firmado a efectos de su identificación con nuestro informe de fecha 26-05-2026 PRICE WATERHOUSE & CO. S.R.L.

GASTÓN L. INZAGHI
 Contador Público (U.B.)
 C.P.C.E.C.A.B.A. - Tomo 297 Folio 129

Al 31 de diciembre de 2025, la Entidad mantenía concertadas operaciones de pases activos por 75.737.458, de títulos públicos por VN 32.965.500.000 y cauciones por 87.562.463. Asimismo, a dicha fecha, las especies recibidas que garantizan dichas operaciones se encuentran registrados en partidas fuera de balance.

Los resultados generados por la Entidad como consecuencia de sus operaciones de pases durante los períodos de tres meses finalizados el 31 de marzo de 2026 y 2025 ascienden a 10.751.404 y 533.703 (pérdida), respectivamente.

8. OTROS ACTIVOS FINANCIEROS

Al 31 de marzo de 2026 y al 31 de diciembre de 2025, los saldos de otros activos financieros corresponden a:

	<u>31/03/2026</u>	<u>31/12/2025</u>
Deudores varios	47.162.024	129.146.086
Deudores financieros y no financieros por ventas al contado a liquidar	10.212.704	12.178.121
Intereses devengados a cobrar	532.956	552.135
Otros	1.390.557	12.808.420
Previsión por riesgo de incobrabilidad (Anexo R)	(247.214)	(299.877)
Total Otros Activos Financieros	<u>59.051.027</u>	<u>154.384.885</u>

9. PRÉSTAMOS Y OTRAS FINANCIACIONES


Al 31 de marzo de 2026 y al 31 de diciembre de 2025, los saldos de préstamos y otras financiaciones corresponden a:


	<u>31/03/2026</u>	<u>31/12/2025</u>
Sector público	27.685.334	33.475.162
Sector financiero	201.511.046	118.904.582
BCRA	193	211
Adelantos	141.384	33.052.850
Documentos	45.079.500	27.828.806
Préstamos Inter financieros	128.379.976	1.730.784
Prefinanciación y financiación de exportaciones	28.035.958	56.377.295
Previsiones por incobrabilidad (Anexo R)	(125.965)	(85.364)
Sector privado no financiero	12.605.042.773	13.639.407.242
Tarjetas de crédito	3.249.536.446	3.514.232.373
Prefinanciación y financiación de exportaciones	2.395.521.229	2.444.609.739
Documentos	2.045.100.515	2.064.647.929
Personales	1.331.074.806	1.599.475.327
Adelantos en cuenta corriente	1.026.302.733	976.971.322
Prendarios	1.686.549.615	1.940.982.315
Hipotecarios	898.329.052	910.694.614
Otros adelantos	39.754.468	40.943.936
Otros préstamos e Intereses documentados	1.155.012.039	1.051.282.708
Previsiones por incobrabilidad (Anexo R)	(1.222.138.130)	(904.433.021)
Total	<u>12.834.239.153</u>	<u>13.791.786.986</u>


La Entidad registra como partidas fuera del balance las siguientes operaciones de crédito que se encuentran sujetas a las mismas políticas crediticias aplicables a las financiaciones registradas en el activo, excepto para las garantías, avales y otros compromisos eventuales a favor de terceros por cuenta de clientes:

	<u>31/03/2026</u>	<u>31/12/2025</u>
Garantías otorgadas	56.629.515	80.124.563
Responsabilidades por operaciones de comercio exterior	31.185.754	48.237.068
Créditos acordados	138.275.780	164.099.598
Créditos documentarios	22.697.760	15.462.937
TOTAL	<u>248.788.809</u>	<u>307.924.166</u>


Por otra parte, al 31 de marzo de 2026 y al 31 de diciembre de 2025, el Banco posee los siguientes colaterales sobre los préstamos y otras financiaciones otorgadas:


GUILLERMO TEMPESTA LEEDS
 Presidente



ALEJANDRO BUTTI
 Gerente General


ANDREA C. COPPOLA
 Contadora General

Firmado a efectos de su identificación con nuestro informe de fecha 26-05-2026 Por Comisión Fiscalizadora


DIEGO MARIA SERRANO REDONNET
 Síndico - Abogado U.C.A.
 C.P.A.C.F. - Tomo 43, Folio 115

Firmado a efectos de su identificación con nuestro informe de fecha 26-05-2026 PRICE WATERHOUSE & CO. S.R.L.


GASTÓN L. INZAGHI
 Contador Público (U.B.)
 C.P.C.E.C.A.B.A. - Tomo 297 Folio 129

(Socio)

	<u>31/03/2026</u>	<u>31/12/2025</u>
Garantías preferidas recibidas A	287.539.254	321.224.524
Garantías preferidas recibidas B	2.532.847.963	3.167.749.484
Otras garantías recibidas	2.894.493.863	3.132.058.596
	<u>5.714.881.080</u>	<u>6.621.032.604</u>

Según el Texto Ordenado de "Garantías" del BCRA, se consideran garantías preferidas "A" a las constituidas por la cesión o caución de derechos respecto de títulos o documentos de cualquier naturaleza que, fehacientemente instrumentadas, aseguren que la entidad podrá disponer de los fondos en concepto de cancelación de la obligación contraída por el cliente, sin necesidad de requerir previamente el pago al deudor. La efectivización depende de terceros solventes o de la existencia de mercados en los que puedan liquidarse directamente los mencionados títulos o documentos, o los efectos que ellos representan, ya sea que el vencimiento de ellos coincida o sea posterior al vencimiento del préstamo o de los pagos periódicos comprometidos, o que el producido sea aplicado a la cancelación de la deuda o transferido directamente a la entidad a ese fin. Asimismo, se considera garantías preferidas "B", a las constituidas por derechos reales sobre bienes o compromisos de terceros que, fehacientemente instrumentados, aseguren que la entidad podrá disponer de los fondos en concepto de cancelación de la obligación contraída por el cliente, cumpliendo previamente los procedimientos establecidos para la ejecución de las garantías.

Finalmente, se considera Otras garantías a las no incluidas explícitamente en los puntos precedentes.

10. ARRENDAMIENTOS

Esta nota provee información de los arrendamientos en los cuales el Banco actúa como arrendatario.

Montos reconocidos en el estado de situación financiera

	<u>31/03/2026</u>	<u>31/12/2025</u>
Derecho de uso de inmuebles arrendados (Nota 14)	19.809.664	21.297.682
Arrendamiento a pagar (Nota 19)	10.836.592	12.013.699

Las altas de derecho de uso durante el período 2025 fueron 3.374.379 (Nota 14).

- Montos reconocidos en el estado de resultados

	<u>31/03/2026</u>	<u>31/03/2025</u>
Depreciación de derecho de uso - Inmuebles	3.996.097	5.626.852
Intereses sobre el pasivo por arrendamiento (Nota 26.4)	402.501	385.788

Al 31 de marzo de 2026 y 2025, el total de flujos financieros relacionados con arrendamientos fue de 1.903.688 y 4.680.895, respectivamente.


11. ACTIVOS FINANCIEROS ENTREGADOS EN GARANTIA


En el rubro "Activos financieros entregados en garantía", se exponen activos financieros de disponibilidad restringida por actividades relacionadas principalmente con la operatoria de tarjetas de crédito, cauciones, derivados y cámaras de compensación:


	<u>31/03/2026</u>	<u>31/12/2025</u>
Depósitos en garantía	231.904.764	273.696.940
Banco Central de la República Argentina - Cuentas especiales de garantías	400.832.105	428.217.403
Compras a término de títulos públicos a valor razonable por operaciones de pase	346.771.152	-
TOTAL	<u>979.508.021</u>	<u>701.914.343</u>


**GUILLERMO
 TEMPESTA LEEDS**
 Presidente


**ALEJANDRO
 BUTTI**
 Gerente General


**ANDREA C.
 COPPOLA**
 Contadora General

Firmado a efectos de su
 identificación con nuestro
 informe de fecha 26-05-2026
 Por Comisión Fiscalizadora

**DIEGO MARIA
 SERRANO REDONNET**
 Síndico - Abogado U.C.A.
 C.P.A.C.F. - Tomo 43, Folio 115

Firmado a efectos de su identificación
 con nuestro informe de fecha 26-05-2026
 PRICE WATERHOUSE & CO. S.R.L.

 (Socio)
 C.P.C.E.C.A.B.A. - Tomo 1, Folio 17
GASTÓN L. INZAGHI
 Contador Público (U.B.)
 C.P.C.E.C.A.B.A. - Tomo 297 Folio 129

12. DETERIORO DE VALOR DE ACTIVOS FINANCIEROS

Las pérdidas crediticias esperadas ("PCE") se determinan conforme los criterios y lineamientos establecidos en la nota 12 de los estados financieros anuales.

- a) A continuación, se describen las características principales de los segmentos de Pymes, Empresas, e Instituciones (en miles de pesos) al 31 de marzo de 2026:
- Pymes 1 Persona Física: clientes persona física inscriptos en AFIP con actividad comercial, agro, industria o servicios (con 3 o más empleados) y que poseen una facturación menor a 3.000.000 (en el caso de clientes agro hasta 1.800.000), y que hayan solicitado asistencia crediticia mediante algún producto de negocios.
 - Pymes 1 Persona Jurídica: clientes personas jurídicas que están inscriptas en AFIP con actividad comercial, agro, industria o servicios y que poseen una facturación menor a 3.000.000. En el caso de clientes agro, hasta 1.800.000.
 - Pymes 2: personas jurídicas y físicas, inscriptas en AFIP con actividad comercial, industria o servicios, que poseen una facturación entre 3.000.000 y 18.000.000, y de 1.800.000 hasta 8.000.000 para los clientes agro.
 - Empresas: aquellas que poseen una facturación entre 18.000.000 y 50.000.000, y de 8.000.000 hasta 18.000.000 para los clientes agro.
 - Grandes Empresas: aquellas que poseen una facturación mayor a 50.000.000, y en el caso de los clientes agro, los casos mayores a 18.000.000.
- b) En relación con la Información prospectiva considerada en los modelos de pérdidas crediticias esperadas se presentan a continuación las principales variables macroeconómicas utilizadas para estimar al 31 de marzo de 2026:

Escenarios

Variable	2026-2030		
	Escenario Adverso	Escenario Base	Escenario Positivo
PIB	1,05%	3,51%	4,40%
Desempleo	8,67%	6,79%	6,21%
Variación salario real	-0,05%	2,23%	3,35%


Las ponderaciones asignadas a cada escenario son las siguientes:


Adverso	Base	Positivo
25%	50%	25%


- c) A continuación, se presenta un análisis de la exposición al riesgo de crédito de los instrumentos financieros para los cuales se reconocieron provisiones por pérdidas crediticias esperadas. El Importe bruto en libros de los activos financieros incluidos en el cuadro adjunto representa la máxima exposición al riesgo de crédito de dichos activos:


GUILLERMO TEMPESTA LEEDS
 Presidente


ALEJANDRO BUTTI
 Gerente General


ANDREA C. COPPOLA
 Contadora General

Firmado a efectos de su identificación con nuestro informe de fecha 26-05-2026 Por Comisión Fiscalizadora

DIEGO MARIA SERRANO REDONNET
 Síndico - Abogado U.C.A.
 C.P.A.C.F. - Tomo 43, Folio 115

Firmado a efectos de su identificación con nuestro informe de fecha 26-05-2026 PRICE WATERHOUSE & CO. S.R.L.

 (Socio)
 C.P.C.E.C.A.B.A. - Tomo 1, Folio 17
GASTÓN L. INZAGHI
 Contador Público (U.B.)
 C.P.C.E.C.A.B.A. - Tomo 297 Folio 129


31/03/2026					
Estado 1	Estado 2	Estado 3	Créditos deteriorados comprados u originados	Total	
Individuos					
Hipotecarios	1.116.683.336	39.628.156	17.714.053	-	1.174.025.545
Prendarios	580.147.537	89.868.554	110.110.878	-	780.126.969
Personales	930.879.909	601.485.911	360.175.307	1	1.892.541.128
Tarjetas	14.549.879.124	948.703.732	398.363.181	81.447	15.897.027.484
Cuentas Corrientes	874.651.376	66.333.920	280.060.018	151	1.221.045.465
Otros	1.680.122	1.390.123	1.721.748	-	4.791.993
Pymes	3.569.773.510	405.255.971	169.580.142	-	4.144.609.623
Empresas	2.405.406.021	58.375.577	55.774.826	-	2.519.556.424
Instituciones	117.979.392	1.863.106	1.408.171	-	121.250.669
Banca Mayorista	2.981.588.949	88.538.270	-	-	3.070.127.219
Actividades corporativas	86.711.581	-	-	-	86.711.581
Importe bruto en libros	27.215.380.857	2.301.443.320	1.394.908.324	81.599	30.911.814.100


31/03/2026					
Estado 1	Estado 2	Estado 3	Créditos deteriorados comprados u originados	Total	
Individuos					
Hipotecarios	7.632.891	6.464.827	11.628.123	-	25.725.841
Prendarios	17.493.954	21.059.418	54.433.429	-	92.986.801
Personales	35.536.606	108.181.972	223.781.249	-	367.499.827
Tarjetas	57.823.643	64.368.742	249.950.350	213	372.142.948
Cuentas Corrientes	10.482.766	13.614.557	220.360.473	1	244.457.797
Otros	62.952	183.640	1.161.711	-	1.408.303
Pymes	31.061.608	34.435.090	66.875.188	-	132.371.886
Empresas	5.635.366	6.153.908	26.412.325	-	38.201.599
Instituciones	189.348	93.269	536.244	-	818.861
Banca Mayorista	2.484.920	253.744	-	-	2.738.664
Actividades corporativas	75.119	-	-	-	75.119
Previsión por riesgo de incobrabilidad	168.479.173	254.809.167	855.139.092	214	1.278.427.646


31/12/2025					
Estado 1	Estado 2	Estado 3	Créditos deteriorados comprados u originados	Total	
Individuos					
Hipotecarios	1.137.948.657	37.522.646	15.397.595	-	1.190.868.898
Prendarios	661.564.902	104.157.822	106.079.394	-	871.802.118
Personales	1.134.070.227	573.488.618	271.521.763	1	1.979.080.609
Tarjetas	16.153.299.116	1.175.606.731	233.496.404	94.209	17.562.496.460
Cuentas Corrientes	945.021.129	72.989.011	249.334.226	165	1.267.344.531
Otros	1.526.056	311.918	96.072	-	1.934.046
Pymes	3.684.111.951	471.499.928	161.079.357	-	4.316.691.236
Empresas	2.580.822.277	86.356.423	58.275.449	-	2.725.454.149
Instituciones	114.519.718	6.624.148	1.119.604	-	122.263.470
Banca Mayorista	2.885.911.099	115.773.027	385	-	3.001.684.511
Actividades corporativas	95.227.467	-	-	-	95.227.467
Importe bruto en libros	29.394.022.599	2.644.330.272	1.096.400.249	94.375	33.134.847.495


GUILLERMO TEMPESTA LEEDS
 Presidente


ALEJANDRO BUTTI
 Gerente General


ANDREA C. COPPOLA
 Contadora General

Firmado a efectos de su identificación con nuestro informe de fecha 26-05-2026 Por Comisión Fiscalizadora

DIEGO MARIA SERRANO REDONNET
 Síndico - Abogado U.C.A.
 C.P.A.C.F. - Tomo 43, Folio 115

Firmado a efectos de su identificación con nuestro informe de fecha 26-05-2026 PRICE WATERHOUSE & CO. S.R.L.

GASTÓN L. INZAGHI
 Contador Público (U.B.)
 C.P.C.E.C.A.B.A. - Tomo 297 Folio 129

(Socio)

C.P.C.E.C.A.B.A. - Tomo 1, Folio 17

31/12/2025					
Estado 1	Estado 2	Estado 3	Créditos deteriorados comprados u originados	Total	
Individuos					
Hipotecarios	4.843.537	3.757.652	9.789.392	-	18.390.581
Prendarios	15.452.530	21.546.255	51.119.411	-	88.118.196
Personales	20.700.106	74.301.630	150.905.650	-	245.907.386
Tarjetas	40.334.194	43.157.506	141.075.100	186	224.566.986
Cuentas Corrientes	7.271.423	13.264.877	185.788.667	1	206.324.968
Otros	33.077	43.769	50.922	-	127.768
Pymes	25.124.311	35.807.344	70.687.599	-	131.619.254
Empresas	5.889.414	3.742.798	24.248.740	-	33.880.952
Instituciones	179.184	181.154	511.139	-	871.477
Banca Mayorista	2.628.764	746.062	2	-	3.374.828
Actividades corporativas	81.940	-	-	-	81.940
Previsión por riesgo de incobrabilidad	122.538.480	196.549.047	634.176.622	187	953.264.336


d) El detalle de los factores que afectan la previsión por riesgo de crédito correspondiente es el siguiente:

	Etapa 1	Etapa 2	Etapa 3	Créditos deteriorados comprados	Total 31/03/2026
	PCE a 12 meses	PCE Lifetime	PCE Lifetime		
Previsión por riesgo de crédito al inicio	122.538.480	196.549.047	634.176.622	187	953.264.336
Transferencias:					
Transferencias desde Etapa 1 a Etapa 2	(15.291.313)	86.813.736	-	-	71.522.423
Transferencias desde Etapa 1 a Etapa 3	(2.571.628)	-	33.654.892	-	31.083.264
Transferencias desde Etapa 2 a Etapa 1	9.503.895	(20.785.137)	-	-	(11.281.242)
Transferencias desde Etapa 2 a Etapa 3	-	(55.957.040)	256.373.795	-	200.416.755
Transferencias desde Etapa 3 a Etapa 2	-	1.297.327	(2.814.256)	-	(1.516.929)
Nuevos activos financieros originados o comprados	13.296.400	-	-	-	13.296.400
Reconducciones, refinanciaciones y otros	-	46.482.322	15.262.341	-	61.744.663
Cambios en PD/LGD/EAD	56.827.606	33.371.126	54.247.684	136	144.446.552
Diferencia de cotización	(150.019)	(1.117.279)	(667.077)	-	(1.934.375)
Otros movimientos	1.296.670	1.693.897	(82.924)	(95)	2.907.548
Activos financieros dados de baja	(6.398.734)	(16.581.281)	156.001.311	-	133.021.296
Bajas contables (fallidos)	-	-	(236.298.799)	-	(236.298.799)
Resultado monetario generado por provisiones	(10.572.184)	(16.957.551)	(54.714.497)	(14)	(82.244.246)
Previsión por riesgo de crédito al 31/03/2026	168.479.173	254.809.167	855.139.092	214	1.278.427.646


	Etapa 1	Etapa 2	Etapa 3	Créditos deteriorados comprados	Total 31/12/2025
	PCE a 12 meses	PCE Lifetime	PCE Lifetime		
Previsión por riesgo de crédito al inicio	240.249.894	88.741.761	174.313.028	221	503.304.904
Transferencias:					
Transferencias desde Etapa 1 a Etapa 2	(21.286.875)	72.891.655	-	-	51.604.780
Transferencias desde Etapa 1 a Etapa 3	(14.569.247)	-	313.357.034	-	298.787.787
Transferencias desde Etapa 2 a Etapa 1	2.928.347	(11.493.323)	-	-	(8.564.976)
Transferencias desde Etapa 2 a Etapa 3	-	(10.283.517)	39.067.839	-	28.784.322
Transferencias desde Etapa 3 a Etapa 2	-	313.209	(1.145.704)	-	(832.495)
Nuevos activos financieros originados o comprados	51.189.675	-	-	-	51.189.675


GUILLERMO TEMPESTA LEEDS
 Presidente



ALEJANDRO BUTTI
 Gerente General


ANDREA C. COPPOLA
 Contadora General

Firmado a efectos de su identificación con nuestro informe de fecha 26-05-2026
 Por Comisión Fiscalizadora


DIEGO MARIA SERRANO REDONNET
 Síndico - Abogado U.C.A.
 C.P.A.C.F. - Tomo 43, Folio 115

Firmado a efectos de su identificación con nuestro informe de fecha 26-05-2026
 PRICE WATERHOUSE & CO. S.R.L.


GASTÓN L. INZAGHI
 Contador Público (U.B.)
 C.P.C.E.C.A.B.A. - Tomo 297 Folio 129

(Socio)

C.P.C.E.C.A.B.A. - Tomo 1, Folio 17

	Etapa 1	Etapa 2	Etapa 3		
	PCE a 12 meses	PCE Lifetime	PCE Lifetime	Créditos deteriorados comprados	Total 31/12/2025
Reconducciones, refinanciaciones y otros	-	110.272.068	265.652.391	-	375.924.459
Cambios en PD/LGD/EAD	(32.016.139)	(904.989)	2.029.246	(317)	(30.892.199)
Diferencia de cotización	1.083.100	1.896.517	5.903.093	-	8.882.710
Provisiones fuera de modelo	1.550	(3.860.662)	-	-	(3.859.112)
Otros movimientos	(1.189.582)	(469.854)	(8.135.198)	337	(9.794.297)
Activos financieros dados de baja	(46.234.168)	(29.271.271)	143.550.442	-	68.045.003
Bajas contables (fallidos)	-	-	(258.610.818)	-	(258.610.818)
Resultado monetario generado por provisiones	(57.618.075)	(21.282.547)	(41.804.731)	(54)	(120.705.407)
Previsión por riesgo de crédito al 31/12/2025	122.538.480	196.549.047	634.176.622	187	953.264.336

13. INVERSIONES EN SUBSIDIARIAS, ASOCIADAS Y NEGOCIOS CONJUNTOS

Al 31 de marzo de 2026 y al 31 de diciembre 2025, la composición de los saldos de inversiones en subsidiarias, asociadas y negocios conjuntos era de la siguiente:

Clase	Valor Nominal Unitario	Votos por Acción	Porcentaje de Participación	Cantidad	31/03/2026	31/12/2025	
Controladas							
En el país:							
- Santander Valores S.A.	Ordinarias	\$ 1	1	94,86%	12.269.030	79.256.918	74.196.996
- Santander Tecnología Argentina S.A.	Ordinarias	\$ 1	1	94,90%	10.258.863	22.075.011	19.744.846
- Santander Consumer S.A.	Ordinarias	\$ 1	1	99,99%	3.113.562.799	19.821.106	22.044.598
- Cartasur Cards S.A.U.	Ordinarias	\$ 1	1	100,00%	2.595.000	24.137.807	26.004.378
Asociadas y negocios conjuntos							
En el país:							
- Gire S.A.	Ordinarias	\$ 1	1	58,33%	57.163	81.335.216	79.973.395
- Play Digital S.A.	Ordinarias	\$ 1	1	13,52%	757.218.099	2.181.578	1.819.553
					228.807.636	223.783.766	

Los movimientos en dichas inversiones son los siguientes:

	Santander Valores S.A.	Santander Tecnología Argentina S.A.	Santander Consumer S.A.	Cartasur Cards S.A.	Gire S.A.	Play Digital S.A.
Saldo neto al inicio del ejercicio	74.196.996	19.744.846	22.044.598	26.004.378	79.973.395	1.819.553
Participación en los resultados	5.059.922	2.330.165	(2.223.492)	(1.866.571)	1.361.821	362.025
Saldo Neto al 31/03/2026	79.256.918	22.075.011	19.821.106	24.137.807	81.335.216	2.181.578

14. PROPIEDAD, PLANTA Y EQUIPO

Al 31 de marzo de 2026, los saldos y variaciones del período de Propiedad, Planta y Equipo se detallan a continuación:

			Firmado a efectos de su identificación con nuestro informe de fecha 26-05-2026 Por Comisión Fiscalizadora	Firmado a efectos de su identificación con nuestro informe de fecha 26-05-2026 PRICE WATERHOUSE & CO. S.R.L.
GUILLERMO TEMPESTA LEEDS	ALEJANDRO BUTTI	ANDREA C. COPPOLA		
Presidente	Gerente General	Contadora General	DIEGO MARIA SERRANO REDONNET Síndico - Abogado U.C.A. C.P.A.C.F. - Tomo 43, Folio 115	(Socio) C.P.C.E.C.A.B.A. - Tomo 1, Folio 17 GASTÓN L. INZAGHI Contador Público (U.B.) C.P.C.E.C.A.B.A. - Tomo 297 Folio 129

	Mobiliarios e Instalaciones	Máquinas y Equipos	Rodados	Derecho de uso inmuebles arrendados (Nota 10)	Bienes Diversos	Obras en curso	Terrenos y Edificios	31/03/2026
Valor neto en libros al inicio	65.531.181	210.830.960	4.226.478	21.297.682	8.420.358	-	474.204.690	784.511.349
Aumentos	53.691	2.852.581	121.765	3.374.379	30.267	1.826.492	-	8.259.175
Disminuciones / Reclasificaciones	-	-	(78.158)	(866.300)	-	(1.717)	(3.325.016)	(4.271.191)
Cargo por depreciación	(4.339.067)	(15.425.515)	(320.248)	(3.996.097)	(1.091.368)	-	(4.284.449)	(29.456.744)
Valor neto en libros al cierre	61.245.805	198.258.026	3.949.837	19.809.664	7.359.257	1.824.775	466.595.225	759.042.589
Costo/ Valor Razonable	406.354.502	713.129.474	6.721.116	336.008.575	39.598.849	1.824.775	470.871.077	1.974.508.368
Depreciación acumulada	(345.108.697)	(514.871.448)	(2.771.279)	(316.198.911)	(32.239.592)	-	(4.275.852)	(1.215.465.779)
Valor neto en libros	61.245.805	198.258.026	3.949.837	19.809.664	7.359.257	1.824.775	466.595.225	759.042.589

Al 31 de marzo de 2026 el rubro Terrenos y edificios incluye 19.618.347 correspondientes a cinco propiedades que se encuentran en proceso de escrituración.

15. ACTIVOS INTANGIBLES

Al 31 de marzo de 2026, los saldos y variaciones del período de Activos Intangibles se detallan a continuación:

	Programas y Aplicaciones Informáticas
Valor neto en libros al inicio	538.976.936
Incrementos	25.932.385
Cargo por depreciación	(47.632.553)
Valor neto en libros al cierre	517.276.768
Costo	1.365.326.363
Depreciación acumulada	(848.049.595)
Valor neto en libros	517.276.768

16. OTROS ACTIVOS NO FINANCIEROS

Al 31 de marzo de 2026 y al 31 de diciembre 2025, los saldos de otros activos no financieros corresponden a:

	31/03/2026	31/12/2025
Propiedades de inversión	120.072.420	118.401.236
Pagos efectuados por adelantado	22.700.619	15.404.184
Anticipos al personal	1.180.092	18.159.715
Otros bienes diversos	30.278.478	30.282.871
Total Otros Activos no Financieros	174.231.609	182.248.006

17. ACTIVOS NO CORRIENTES MANTENIDOS PARA LA VENTA

Al 31 de marzo de 2026 y al 31 de diciembre de 2025, el Banco mantenía activos no corrientes mantenidos para la venta, correspondientes a inmuebles por 7.740.054.

GUILLERMO TEMPESTA LEEDS
Presidente

ALEJANDRO BUTTI
Gerente General

ANDREA C. COPPOLA
Contadora General

Firmado a efectos de su identificación con nuestro informe de fecha 26-05-2026 Por Comisión Fiscalizadora

DIEGO MARIA SERRANO REDONNET
Síndico - Abogado U.C.A.
C.P.A.C.F. - Tomo 43, Folio 115

Firmado a efectos de su identificación con nuestro informe de fecha 26-05-2026 PRICE WATERHOUSE & CO. S.R.L.

(Socio)
C.P.C.E.C.A.B.A. - Tomo 1, Folio 17
GASTÓN L. INZAGHI
Contador Público (U.B.)
C.P.C.E.C.A.B.A. - Tomo 297 Folio 129

18. DEPÓSITOS

Al 31 de marzo de 2026 y al 31 de diciembre de 2025, la composición de los depósitos del Banco era la siguiente:

	<u>31/03/2026</u>	<u>31/12/2025</u>
- Sector público no financiero	198.788.746	142.085.236
- Sector financiero	12.986.013	1.954.418
- Sector privado no financiero y residentes en el exterior	17.756.533.100	18.737.407.826
- Cuentas corrientes	4.254.483.125	5.001.255.992
- Cajas de ahorro	7.375.518.349	8.539.345.109
- Plazos fijos	5.665.364.937	4.744.662.863
- Cuentas de inversiones	127.177.913	111.184.340
- Otros	219.680.247	255.170.925
- Intereses, ajustes y diferencias de cotización a pagar	114.308.529	85.788.597
Total Depósitos	<u>17.968.307.859</u>	<u>18.881.447.480</u>

19. OTROS PASIVOS FINANCIEROS

Al 31 de marzo de 2026 y al 31 de diciembre de 2025, la composición de los otros pasivos financieros del Banco era la siguiente:

	<u>31/03/2026</u>	<u>31/12/2025</u>
Cobranzas y otras operaciones por cuenta de terceros	826.302.590	876.613.025
Diversas	317.237.932	315.973.626
Acreeedores financieros y no financieros por compras al contado a liquidar	15.941.818	17.226.488
Arrendamientos a pagar (Nota 10)	10.836.592	12.013.699
Pasivos financieros por garantías y avales otorgados	1.046.438	1.241.912
Otros intereses devengados a pagar	343.665	379.788
Otros	17.199.664	23.998.310
Total Otros Pasivos Financieros	<u>1.188.908.699</u>	<u>1.247.446.848</u>

20. FINANCIACIONES RECIBIDAS DEL BCRA Y OTRAS INSTITUCIONES FINANCIERAS

Al 31 de marzo de 2026 y al 31 de diciembre de 2025, la composición de las financiaciones recibidas del BCRA y otras instituciones financieras era la siguiente:

	<u>31/03/2026</u>	<u>31/12/2025</u>
Otras financiaciones de entidades financieras	11.050.671	13.900.813
Financiaciones recibidas de entidades financieras locales	1.220.000	1.362.557
Banco Central de la República Argentina	505.157	633.970
Intereses devengados a pagar por financiaciones recibidas de entidades financieras locales	501	597
Corresponsalía -Nuestra cuenta	1.866.479	-
Total Financiaciones recibidas del BCRA y Otras Instituciones Financieras	<u>14.642.808</u>	<u>15.897.937</u>

21. OBLIGACIONES NEGOCIABLES

La Entidad mantiene vigente el Programa de Obligaciones Negociables de Corto y Mediano Plazo por un monto nominal máximo en circulación de hasta U\$S 3.000.000.000 o su equivalente en pesos o en otras monedas según lo determine el Directorio y autorizado por la CNV mediante la Resolución N° 15.860, prorrogado por Resolución 17.111, ampliado por Resolución 18.902 y por Disposición N° 219-14-APN-GE del mismo organismo. Con fecha 27 de abril de 2018, la Asamblea General de Accionistas de la Entidad, resolvió aprobar la prórroga de la vigencia y la ampliación del presente programa.

Con fecha 18 de julio de 2023 la CNV autorizó la tercera prórroga del programa por Disposición N° DI-2023-32-APN-GE#CNV.

Se detallan a continuación las Obligaciones Negociables emitidas al 31 de marzo de 2026:

			Firmado a efectos de su identificación con nuestro informe de fecha 26-05-2026 Por Comisión Fiscalizadora	Firmado a efectos de su identificación con nuestro informe de fecha 26-05-2026 PRICE WATERHOUSE & CO. S.R.L.
GUILLERMO TEMPESTA LEEDS	ALEJANDRO BUTTI	ANDREA C. COPPOLA	 DIEGO MARIA SERRANO REDONNET	 (Socio)
Presidente	Gerente General	Contadora General	SÍNDICO - Abogado U.C.A. C.P.A.C.F. - Tomo 43, Folio 115	C.P.C.E.C.A.B.A. - Tomo 1, Folio 17 GASTÓN L. INZAGHI Contador Público (U.B.) C.P.C.E.C.A.B.A. - Tomo 297 Folio 129

Monto Programa Global	Clase	Autorización de la C.N.V.	Fecha de emisión	Valor Nominal Residual	Tasa (*)	Fecha de Vencimiento
USD 3.000.000.000	XXX	N°15.860/17.111	23/05/2025	65.840.000	TVA + 3,25%	23/05/2026 (*)

(*) Tasa de interés variable anual que resulte de la suma de la Tasa de Referencia (Tasa TAMAR Privada) más un margen aplicable pagaderos trimestralmente.

Al 31 de marzo de 2026, el importe en concepto de intereses devengados a pagar por las mismas asciende a 2.106.655.

Con fecha 28 de abril de 2026, Banco Santander Argentina S.A. emitió las Obligaciones Negociables clase XXXI por 157.000.000 a tasa de interés variable, con vencimiento a los 12 meses desde la fecha de emisión.

22. OBLIGACIONES SUBORDINADAS

Con fechas 27 de marzo y 3 de julio de 2017, la Entidad emitió instrumentos privados de Deuda Subordinada aprobados por el Directorio en dichas fechas. Estos instrumentos fueron emitidos a un plazo de diez años por las sumas de USD 60.000.000 y USD 100.000.000, respectivamente, con intereses pagaderos en forma semestral, siendo el capital amortizado en un único pago al vencimiento; ambas series cuentan con la opción de cancelación anticipada a partir del quinto año de su emisión. Dichos instrumentos reúnen los requisitos establecidos por el BCRA para integrar la relación técnica de Capitales Mínimos.

Monto	Fecha de Emisión	Valor Nominal Residual	Tasa Original (1)	Tasa Ajustada	Fecha de Vencimiento
USD 60.000.000	27/03/2017	USD 60.000.000	6,125%	6,5610%	27/03/2027
USD 100.000.000	03/07/2017	USD 100.000.000	4,545%	5,821%	03/07/2027

(1) Tasa reajutable a partir del quinto año de su emisión.

Al 31 de marzo de 2026 y al 31 de diciembre de 2025, el importe en concepto de intereses devengados a pagar por dichas obligaciones asciende a 2.087.558 y 6.307.587, respectivamente.


23. OTROS PASIVOS NO FINANCIEROS


Al 31 de marzo de 2026 y al 31 de diciembre de 2025, la composición de los otros pasivos no financieros del Banco era la siguiente:


	31/03/2026	31/12/2025
Dividendos a pagar en efectivo	311.350.247	6.522.653
Acreedores varios	232.172.133	256.603.324
Otras retenciones y percepciones	146.953.644	182.182.511
Remuneraciones y cargas sociales a pagar	129.832.148	225.143.812
Impuesto al Valor Agregado -Débito fiscal y Otros impuestos a pagar	91.220.722	80.327.168
Pasivos procedentes de contratos con clientes	42.901.390	34.668.645
Cobros efectuados por adelantado	68.591.751	28.160.302
Otros beneficios a los empleados a corto plazo a pagar	38.422.715	43.078.231
Retenciones a pagar sobre remuneraciones	11.964.864	10.073.436
Ordenes de pago previsionales pendientes de liquidación	833.269	1.283.437
Acreedores por compra de bienes	851.971	1.522.327
Anticipos por venta de otros bienes	71.468	103.779
Total Otros Pasivos no Financieros	1.075.166.322	869.669.625


GUILLERMO
TEMPESTA LEEDS
Presidente


ALEJANDRO
BUTTI
Gerente General


ANDREA C.
COPPOLA
Contadora General

Firmado a efectos de su
identificación con nuestro
informe de fecha 26-05-2026
Por Comisión Fiscalizadora

DIEGO MARIA
SERRANO REDONNET
Síndico - Abogado U.C.A.
C.P.A.C.F. - Tomo 43, Folio 115

Firmado a efectos de su identificación
con nuestro informe de fecha 26-05-2026
PRICE WATERHOUSE & CO. S.R.L.

(Socio)
C.P.C.E.C.A.B.A. - Tomo 1, Folio 17
GASTÓN L. INZAGHI
Contador Público (U.B.)
C.P.C.E.C.A.B.A. - Tomo 297 Folio 129

24. RETRIBUCIONES AL PERSONAL CLAVE

a) Sistemas de Retribución

- Retribución variable y condicionada

El Banco tiene una política de remuneración variable diferida únicamente para las personas consideradas como tomadores de riesgo. Dicha política supone la entrega diferida en un determinado porcentaje de efectivo, de acciones y opciones de Banco Santander, S.A., por un período de tres, cuatro y cinco años conforme el reglamento aplicable, de parte de la retribución variable que perciban en función de sus responsabilidades. De esta manera, Banco Santander Argentina S.A. se procura asumir niveles adecuados en la estructura del sistema de incentivos económicos al personal y que privilegien resultados sostenibles, no solamente a corto plazo sino también, a mediano y largo plazo.

El plan de retribución variable diferida y condicionada alcanza a 19 personas.

- Incentivo para la Transformación Digital (DTA – “Digital Transformation Award”)

El Banco está adherido al programa de incentivos del Grupo Santander que impulsa la transformación digital. Los participantes son identificados por su capacidad para dar forma, ejecutar y acelerar la transformación del Banco en una plataforma de servicios financieros única, global, abierta, y responsable.

El programa supone la entrega diferida de acciones y opciones de Banco Santander, S.A. por un período de tres años y está vinculado a la consecución de las prioridades digitales del Banco y del Grupo. El programa alcanza 3 personas.

- Programa de fidelización

El programa contiene mecanismos de diferimiento a largo plazo, con el fin de poder contribuir a objetivos a largo plazo y facilitar la atracción y retención de perfiles críticos/talentos. El incentivo se vincula a la permanencia de la persona en la organización; se fija en dólares y se entrega en pesos en tres cuotas anuales. El programa alcanza a 33 personas.

Las cantidades de acciones, cedears y ADR han sido los siguientes:

	Cantidades
Existencias al 31/12/2025	432.719
Compras durante 2026	659.686
Pagos durante 2026	(857.699)
Existencias al 31/03/2026	234.706

Al 31 de marzo de 2026 y al 31 de diciembre 2025, el saldo reconocido por este concepto en el rubro “Otros pasivos no financieros ascienden a 30.859.225 y 50.734.123, respectivamente.

b) Beneficios de retiro


Los saldos al 31 de marzo 2026 y 2025 y al 31 de diciembre de 2025, relacionados con las transacciones realizadas con el Fideicomiso Plan de Pensiones Santander y con los aportes realizados en concepto de beneficios de retiro del personal son los siguientes:


	<u>31/3/2026</u>	<u>31/12/2025</u>
<u>Patrimonial</u>		
Depósitos	5.287	718
	<u>31/03/2026</u>	<u>31/03/2025</u>
<u>Resultados</u>		
Planes de pensión – contribuciones definidas	754.321	511.620


GUILLERMO TEMPESTA LEEDS
 Presidente


ALEJANDRO BUTTI
 Gerente General


ANDREA C. COPPOLA
 Contadora General

Firmado a efectos de su identificación con nuestro informe de fecha 26-05-2026 Por Comisión Fiscalizadora

DIEGO MARIA SERRANO REDONNET
 Síndico - Abogado U.C.A.
 C.P.A.C.F. - Tomo 43, Folio 115

Firmado a efectos de su identificación con nuestro informe de fecha 26-05-2026 PRICE WATERHOUSE & CO. S.R.L.

 (Socio)
 C.P.C.E.C.A.B.A. - Tomo 1, Folio 17
GASTÓN L. INZAGHI
 Contador Público (U.B.)
 C.P.C.E.C.A.B.A. - Tomo 297 Folio 129

25. PATRIMONIO NETO

25.1. Capital Social

Al 31 de marzo de 2026, el capital social del Banco está compuesto de la siguiente forma: V/N \$ 4.389.863.512, representado por 142.417.966 acciones ordinarias Clase "A" (5 votos), 3.611.953.516 acciones ordinarias Clase "B" (1 voto) y 635.492.030 acciones preferidas (sin derecho a voto), todas escriturales de V/N \$ 1 cada una, las cuales se encuentran emitidas y totalmente integradas.

La composición accionaria de la Entidad es la siguiente:

Nombre	Participación Capital	Votos	Valor Nominal
Ablasa Participaciones, S.L.U.*	95,84%	92,33%	4.207.235.013
BRS Investments S.A.	3,65%	7,10%	160.149.406
Open Digital Services, S.L.	0,33%	0,34%	14.699.762
Accionistas Minoritarios	0,18%	0,23%	7.779.331
Totales	100%	100%	4.389.863.512

*Ablasa Participaciones, S.L.U. es una sociedad española íntegramente controlada, directa e indirectamente, por Banco Santander, S.A. y se encuentra inscripta por el artículo 123 de la ley 19.550 ante la Inspección General de Justicia.

25.2. Otros componentes de patrimonio

Con fecha 14 de diciembre de 2017, la Entidad emitió un instrumento privado de Deuda Subordinada aprobado por el Directorio en dicha fecha. Este instrumento fue emitido sin plazo de vencimiento por la suma de USD 100.000.000; sus intereses son pagaderos en forma anual, no acumulables y a discreción de Banco Santander Argentina S.A. y sujeto a las autorizaciones pertinentes. Para el pago de dichos intereses deben cumplimentarse las disposiciones definidas por el BCRA en el texto ordenado de "Distribución de resultados". El mismo reúne los requisitos establecidos por el BCRA para integrar la relación técnica de Capitales Mínimos como instrumento de capital adicional de nivel 1.

Monto	Fecha de Emisión	Valor Nominal Residual	Tasa Original (1)	Tasa Ajustada
USD 100.000.000	14/12/2017	USD 100.000.000	6,60%	8,168%

(1) Tasa reajutable a partir del quinto año.

Dichas Obligaciones Subordinadas, reúnen las condiciones para ser consideradas como Instrumentos de Patrimonio.

Con fecha 26 de marzo de 2026, la Asamblea Ordinaria y Extraordinaria de Accionistas aprobó el pago de intereses que serán abonados a su vencimiento (ver nota 25.3).

25.3. Distribución de resultados acumulados

Con fecha 26 de marzo de 2026, la Asamblea Ordinaria y Extraordinaria de Accionistas aprobó:

- Destinar el monto de 139.314.537, correspondiente al 20% de los resultados no asignados 2025, a la reserva legal, de conformidad con las Normas del BCRA (que reexpresados al 31 de marzo de 2026 ascienden a 139.314.537);
- Destinar el monto en pesos equivalente a USD 8.168.000 para la constitución de la reserva especial a los fines de retribuir instrumentos representativos de deuda (que reexpresados al 31 de marzo de 2026 ascienden a 11.288.176). Asimismo, aprobó que todo saldo remanente luego de realizar el pago de intereses, se restituya a la reserva facultativa para futura distribución de resultados;
- Destinar la suma de 497.891.724 a la cuenta de reservas facultativas para futura distribución de resultados (que reexpresados al 31 de marzo de 2026 ascienden a 545.969.970); y
- Desafectar parcialmente la reserva facultativa para futura distribución de resultados, por la suma de hasta 292.150.000



GUILLERMO
TEMPESTA LEEDS
Presidente




ALEJANDRO
BUTTI
Gerente General




ANDREA C.
COPPOLA
Contadora General

Firmado a efectos de su
identificación con nuestro
informe de fecha 26-05-2026
Por Comisión Fiscalizadora



DIEGO MARIA
SERRANO REDONNET
Síndico - Abogado U.C.A.
C.P.A.C.F. - Tomo 43, Folio 115

Firmado a efectos de su identificación
con nuestro informe de fecha 26-05-2026
PRICE WATERHOUSE & CO. S.R.L.



(Socio)
C.P.C.E.C.A.B.A. - Tomo 1, Folio 17
GASTÓN L. INZAGHI
Contador Público (U.B.)
C.P.C.E.C.A.B.A. - Tomo 297 Folio 129

(que reexpresados al 31 de marzo de 2026 ascienden a 309.274.000), para la distribución de dividendos en efectivo y/o especie, sujeto a la previa autorización del BCRA.

Con fecha 29 de abril de 2026, la Superintendencia de Entidades Financieras y Cambiarias autorizó a Banco Santander Argentina S.A. a distribuir utilidades acumuladas por un total de 304.070.516 (a moneda de diciembre de 2025), correspondientes a los dividendos y la retribución de instrumentos representativos de deuda mencionados precedentemente.

Mediante la Comunicación "A" 8410, el BCRA estableció hasta el 31 de diciembre de 2026, que la distribución de resultados que cuente con su autorización podía realizarse en 3 cuotas iguales, mensuales y no acumulables. El monto total a distribuir no podrá exceder el 60% de las ganancias del ejercicio 2025, netas de reservas obligatorias.

A la fecha de emisión de los presentes estados financieros, se encuentran pendientes dos cuotas de los dividendos mencionados precedentemente.

26. COMPOSICIÓN DE LOS PRINCIPALES RUBROS DE RESULTADOS

26.1. Ingreso por intereses / comisiones

Ingresos por intereses	31/03/2026	31/03/2025
Intereses por préstamos	1.052.683.386	930.341.727
Intereses por títulos de deuda	407.799.429	407.764.893
Por operaciones de pase	5.515.917	12.008
Por efectivo y depósitos en bancos	669.478	1.089.665
Total	1.466.668.210	1.339.208.293

Ingresos por comisiones	31/03/2026	31/03/2025
Comisiones vinculadas con obligaciones	113.781.251	109.392.887
Comisiones por tarjetas	86.413.099	95.775.932
Comisiones vinculadas con valores mobiliarios	45.948.096	59.177.965
Comisiones por seguros	26.940.220	27.229.781
Comisiones vinculadas con créditos	15.890.655	15.860.560
Comisiones por gestión de cobranza	12.127.685	16.483.528
Comisiones por operaciones de exterior y cambio	9.520.540	10.243.036
Otros	81.463	18.072
Total	310.703.009	334.181.761

26.2. Egresos por intereses / comisiones

Egresos por intereses	31/03/2026	31/03/2025
Intereses por depósitos	407.127.062	478.160.916
Intereses por intermediación financiera	28.244.901	9.554.345
Otros	3.555.994	3.552.327
Total	438.927.957	491.267.588

Egresos por comisiones	31/03/2026	31/03/2025
Comisiones	75.896.487	95.771.598
Comisiones vinculadas con operaciones con títulos valores	1.954.787	1.518.295
Comisiones por operaciones de exterior y cambio	1.675.498	3.394.820
Total	79.526.772	100.684.713

GUILLERMO
TEMPESTA LEEDS

Presidente

ALEJANDRO
BUTTI

Gerente General

ANDREA C.
COPPOLA

Contadora General

Firmado a efectos de su
identificación con nuestro
informe de fecha 26-05-2026
Por Comisión Fiscalizadora

DIEGO MARIA
SERRANO REDONNET
Síndico - Abogado U.C.A.
C.P.A.C.F. - Tomo 43, Folio 115

Firmado a efectos de su identificación
con nuestro informe de fecha 26-05-2026
PRICE WATERHOUSE & CO. S.R.L.

(Socio)
C.P.C.E.C.A.B.A. - Tomo 1, Folio 17
GASTÓN L. INZAGHI
Contador Público (U.B.)
C.P.C.E.C.A.B.A. - Tomo 297 Folio 129

26.3. Beneficios al Personal

Beneficios al Personal	31/03/2026	31/03/2025
Remuneraciones	87.546.368	105.968.463
Indemnizaciones y gratificaciones al personal	29.122.719	30.140.529
Cargas sociales sobre remuneraciones	21.816.878	25.424.853
Otros beneficios al personal a corto plazo	711.007	2.625.756
Servicios al personal	5.184.335	5.431.619
Total	144.381.307	169.591.220

26.4. Otros Ingresos y Otros Gastos Operativos

Otros Ingresos operativos	31/03/2026	31/03/2025
Otros ajustes por intereses	10.073.121	18.879.576
Servicios por	68.835.861	57.286.601
alquileres de caja de seguridad	28.682.227	28.328.113
tarjetas de crédito, débito y similares	22.207.898	9.941.797
otras operaciones de depósitos	5.897.927	4.622.083
mercado de Capitales y títulos	1.666.308	1.438.338
otros créditos	327.546	853.232
recaudaciones y Cash Management	416.714	815.407
comercio exterior	214.121	167.913
Otros	9.423.120	11.119.718
Ajustes por otros créditos diversos con cláusula CER	24.285.047	14.209.691
Previsiones desafectadas y créditos recuperados	8.575.184	6.635.922
Intereses punitivos	10.574.493	3.181.832
Por venta de propiedades, plantas y equipo	52.689	-
Otros	4.272.549	3.457.707
Total	126.668.944	103.651.329

Otros gastos operativos	31/03/2026	31/03/2025
Impuesto sobre los ingresos brutos	172.196.006	146.810.866
Cargos por otras provisiones	17.272.816	12.314.732
Aporte al Fondo de Garantía de los Depósitos	7.387.404	8.501.571
Cargos extrajudiciales	20.840.245	33.291
Otros impuestos	3.145.256	3.866.060
Servicios de gestión	6.305.322	2.687.594
Seguros	4.498.928	3.026.198
Servicios y prácticas con clientes	2.381.709	2.955.683
Siniestros	1.417.353	2.019.589
Sociedad Garantía Recíproca	1.000.274	2.509.197
Servicios vinculados tarjetas de crédito	5.241.066	1.548.321
Donaciones	1.562.637	1.537.379
Call Center	1.175.361	1.322.811
Intereses sobre el pasivo por arrendamiento (Nota 10)	402.501	385.788
Intereses y cargos a favor del BCRA	-	7.095
Otros	6.950.315	5.629.023
Total	251.777.193	195.155.198

GUILLERMO
TEMPESTA LEEDS
Presidente

ALEJANDRO
BUTTI
Gerente General

ANDREA C.
COPPOLA
Contadora General

Firmado a efectos de su
identificación con nuestro
informe de fecha 26-05-2026
Por Comisión Fiscalizadora

DIEGO MARIA
SERRANO REDONNET
Síndico - Abogado U.C.A.
C.P.A.C.F. - Tomo 43, Folio 115

Firmado a efectos de su identificación
con nuestro informe de fecha 26-05-2026
PRICE WATERHOUSE & CO. S.R.L.

(Socio)
C.P.C.E.C.A.B.A. - Tomo 1, Folio 17
GASTÓN L. INZAGHI
Contador Público (U.B.)
C.P.C.E.C.A.B.A. - Tomo 297 Folio 129

26.5. Gastos por función y naturaleza

El Banco presentó sus estados de resultados integrales bajo el método de la función del gasto. De acuerdo con este método, los gastos se clasifican de acuerdo con su función en el rubro "gastos de administración".

La siguiente tabla proporciona la información adicional requerida sobre la naturaleza de los gastos y su relación con la función:

Gastos de administración	31/03/2026	31/03/2025
Servicios administrativos contratados	88.874.762	79.212.569
Impuestos	20.984.878	18.568.586
Electricidad y comunicaciones	8.476.690	6.058.905
Transportadora de caudales	10.273.133	13.364.947
Otros honorarios	7.349.431	8.493.898
Servicios de seguridad	7.053.399	7.376.331
Propaganda y publicidad	9.340.188	11.610.563
Gastos de mantenimiento, conservación y reparaciones	5.414.316	10.056.160
Distribución de resúmenes y tarjetas	4.590.162	6.594.873
Limpieza	1.935.224	1.977.765
Seguros	1.578.518	2.024.815
Representación, viáticos y movilidad	604.081	2.064.165
Papelería y útiles	195.390	462.167
Honorarios a directores y síndicos	454.583	455.501
Otros	814.517	1.020.610
Total	167.939.272	169.341.855

27. IMPUESTO A LAS GANANCIAS

La Ley 27.630, promulgada por el Poder Ejecutivo Nacional en junio de 2021, establece alícuotas escalonadas para las sociedades, sobre la base de la ganancia neta acumulada, aplicable a los ejercicios fiscales que se inicien a partir del 1° de enero de 2021. Los montos de las escalas se ajustan anualmente, considerando la variación anual del Índice de Precios al Consumidor (IPC). En este sentido, aquellos contribuyentes que por sus ganancias netas en el año 2026 superen los 1.335.142 tributarán a la alícuota del 35% sobre el excedente de dicho monto más un importe fijo de 393.867.

Impuesto a los dividendos: los dividendos o utilidades distribuidas, entre otros, por sociedades argentinas o establecimientos permanentes a personas humanas, sucesiones indivisas o beneficiarios del exterior, están sujetos a la tasa del 7% para ejercicios iniciados a partir del 1° de enero 2018.


Actualizaciones de deducciones: Las adquisiciones o inversiones efectuadas en los ejercicios fiscales iniciados a partir del 1 de enero de 2018, se actualizan sobre la base de las variaciones porcentuales del Índice de Precios Internos al por Mayor (IPIM) que suministre el Instituto Nacional de Estadística y Censos, situación que incrementará la amortización deducible y su costo computable en caso de venta. Con posterioridad, la Ley 27.468 reemplazó el IPIM por el IPC.


Efectos contables del ajuste por inflación impositivo


La Ley 27.430 de Reforma Fiscal, sancionada con fecha 27 de diciembre de 2017, modificó el artículo 95 de la Ley de Impuesto a las Ganancias, agregando que el procedimiento dispuesto en dicho artículo –de ajuste por inflación– resultará aplicable en el ejercicio fiscal en el cual se verifique un porcentaje de variación del índice de precios a que se refiere el segundo párrafo del artículo 89. Adicionalmente, estableció un régimen de transición para la determinación de los índices acumulados a partir del primer año de sanción de la reforma, es decir, a partir del 1 de enero de 2018.


**GUILLERMO
 TEMPESTA LEEDS**
 Presidente


**ALEJANDRO
 BUTTI**
 Gerente General


**ANDREA C.
 COPPOLA**
 Contadora General

Firmado a efectos de su
 identificación con nuestro
 informe de fecha 26-05-2026
 Por Comisión Fiscalizadora

**DIEGO MARIA
 SERRANO REDONNET**
 Síndico - Abogado U.C.A.
 C.P.A.C.F. - Tomo 43, Folio 115

Firmado a efectos de su identificación
 con nuestro informe de fecha 26-05-2026
 PRICE WATERHOUSE & CO. S.R.L.

 (Socio)
 C.P.C.E.C.A.B.A. - Tomo 1, Folio 17
GASTÓN L. INZAGHI
 Contador Público (U.B.)
 C.P.C.E.C.A.B.A. - Tomo 297 Folio 129

La Ley 27.468, sancionada el 15 de noviembre de 2018, modificó la Ley 27.430, reemplazando el Índice de Precios Internos al por mayor (IPIM) por el Índice de Precios al Consumidor (IPC), para el cálculo del ajuste por inflación, y cambiando el régimen de transición; en este sentido, dispuso que la aplicación de dicho ajuste tuvo vigencia para los ejercicios iniciados a partir del 1 de enero de 2018. Respecto del primer, segundo y tercer ejercicio a partir de su vigencia, el ajuste por inflación era aplicable en el caso que la variación del IPC, calculada desde el inicio y hasta el cierre de cada uno de esos ejercicios, superara el cincuenta y cinco por ciento (55%), el treinta por ciento (30%) y el quince por ciento (15%) para el primer, segundo y tercer año de aplicación, respectivamente.

Adicionalmente, la Ley 27.541 dispuso que el ajuste por inflación positivo o negativo, según sea el caso, correspondiente al primer, segundo y tercer ejercicio iniciados a partir del 1 de enero de 2018, debía imputarse un sexto (1/6) en ese período fiscal y los cinco sextos (5/6) restantes, en partes iguales, en los cinco (5) períodos fiscales inmediatos siguientes. A partir del ejercicio 2021, el ajuste por inflación correspondiente se imputa 100% en el período fiscal en que se origina.

La Entidad determinó el resultado impositivo correspondiente al ejercicio económico finalizado el 31 de diciembre de 2021, computando la actualización de las amortizaciones del 100% de los bienes de uso (incluidos los adquiridos con anterioridad al 1 de enero de 2018), sobre la base de las variaciones porcentuales del índice de precios al consumidor (IPC). Esta conducta encuentra sustento en el derecho que la Corte Suprema de Justicia de la Nación reconoció a los contribuyentes, en base a lo expuesto en el fallo "Candy S.A. c/AFIP y otro s/Acción de amparo." El efecto del cambio de criterio adoptado sobre las diferencias temporarias en el Impuesto Diferido fue contabilizado en el resultado del ejercicio 2022.

A continuación, se presenta una conciliación entre el cargo a resultados por el impuesto a las ganancias al 31 de marzo de 2026 y 2025, y el que resultaría de aplicar la tasa del impuesto vigente sobre la utilidad contable:

	<u>31/03/2026</u>	<u>31/03/2025</u>
Resultado del período antes de impuesto a las ganancias (*)	35.910.794	304.363.750
Tasa del impuesto vigente	35%	35%
Impuesto calculado sobre el resultado contable	(12.568.778)	(106.527.313)
Diferencias permanentes a la tasa del impuesto:	19.045.335	(2.650.274)
Total cargo por impuesto a las ganancias del período	6.476.557	(109.177.587)
Impuesto a las ganancias corriente	(136.575.279)	(181.108.042)
Variación Impuesto a las ganancias diferido	151.638.193	(5.156.609)
Reexpresión contable	(5.319.255)	73.307.745
Impuesto a las ganancias corriente - Otros resultados integrales	(3.267.102)	3.779.319

(*) Incluye Resultado antes del impuesto de las ganancias del período por 26.576.216 y Otro Resultado Integral por 9.334.578.

Al 31 de marzo de 2026 y al 31 de diciembre de 2025, el pasivo por impuesto a las ganancias corriente, neto de los anticipos ingresados asciende a 418.413.213 y 342.337.992 (pasivo). Asimismo, a dichas fechas, el activo por impuesto a las ganancias diferido asciende a 421.614.601 y 269.976.408, respectivamente.

28. PARTIDAS FUERA DE BALANCE

Al 31 de marzo de 2026 y al 31 de diciembre de 2025 entre las principales partidas fuera del balance se encuentran las siguientes:

	<u>31/03/2026</u>	<u>31/12/2025</u>
Garantías recibidas (Nota 9)	5.714.881.080	6.621.032.604
Créditos clasificados irrecuperables	188.214.812	167.534.743
Valores en custodia	28.963.946.817	28.110.787.152
Valores al cobro	113.088.247	137.791.041
Valores por debitar	218.750.859	155.426.482
Valores por acreditar	226.040.510	192.313.569

El resto de las partidas fuera de balance se encuentran explicadas en las notas 6 y 9.

GUILLERMO
TEMPESTA LEEDS
Presidente

ALEJANDRO
BUTTI
Gerente General

ANDREA C.
COPPOLA
Contadora General

Firmado a efectos de su
identificación con nuestro
informe de fecha 26-05-2026
Por Comisión Fiscalizadora

DIEGO MARIA
SERRANO REDONNET
Síndico - Abogado U.C.A.
C.P.A.C.F. - Tomo 43, Folio 115

Firmado a efectos de su identificación
con nuestro informe de fecha 26-05-2026
PRICE WATERHOUSE & CO. S.R.L.

(Socio)
C.P.C.E.C.A.B.A. - Tomo 1, Folio 17
GASTÓN L. INZAGHI
Contador Público (U.B.)
C.P.C.E.C.A.B.A. - Tomo 297 Folio 129

29. UTILIDAD POR ACCION

La utilidad por acción se calcula dividiendo la utilidad atribuible a los accionistas de Banco Santander Argentina S.A. por el promedio ponderado de las acciones comunes en circulación en el año.

	Utilidad por acción	
	31/03/2026	31/03/2025
Utilidad atribuible a los accionistas	36.319.875	202.204.899
Promedio ponderado de acciones en circulación (en miles)	4.389.864	4.389.864
Promedio ponderado del número de acciones ordinarias adicionales con efectos dilusivos (en miles)	-	-
Utilidad por acción básica (en pesos)	8,27	46,06
Utilidad por acción diluida (en pesos)	8,27	46,06

30. INFORMACIÓN POR SEGMENTOS

El Banco determina los segmentos operativos sobre la base de los informes de gestión que son revisados por el Directorio y el personal clave de la Gerencia, y los actualiza a medida que los mismos presentan cambios.

En 2026 la Entidad está organizada sobre la base de tres segmentos:

- Personal & Business Banking (PBB): este negocio engloba Retail & Commercial Banking, Wealth Management y Payments.
 - Retail & Commercial Banking: ofrece soluciones personalizadas a personas físicas, pequeñas y medias empresas
 - Wealth Management: proporciona a clientes de alto patrimonio servicios personalizados de planificación financiera y asesoramiento en inversiones.
 - Payments: gestiona transacciones con tarjetas de débito y crédito y soluciones de pago digitales.
- Corporate & Investment Banking (CIB): este negocio ofrece soluciones financieras especializadas a clientes corporativo e institucionales, aprovechando un modelo de servicio global. Incluye Mercados, Investment Banking (Global Debt Finance y Corporate Finance) y Global Transactional Banking, ofrece productos y servicios a escala mundial a clientes corporativos e institucionales, y también presta servicios a la amplia base de clientes del Grupo Santander a través de la colaboración con los demás segmentos.
- Digital Consumer Bank (DCB): Se centra en soluciones de crédito y financiación, tanto directamente como a través de asociaciones estratégicas. Ofrece soluciones financieras estructuradas para la adquisición de vehículos, maquinaria y otros activos de capital.

Los resultados de los distintos segmentos operativos se monitorean por separado con el propósito de tomar decisiones sobre la asignación de recursos y la evaluación del desempeño de cada uno de los mismos.

A continuación, se presenta la información por segmentos pertinente al cierre del período 2026:

	PBB	CIB	DCB	Total al 31/03/2026
Total Activos	17.075.218.342	6.865.237.047	2.451.924.861	26.392.380.250
Préstamos y Otras financiaciones	8.894.632.920	2.200.300.014	1.739.306.219	12.834.239.153
Otros Activos	8.180.585.422	4.664.937.033	712.618.642	13.558.141.097
Total Pasivos	(15.410.997.317)	(5.934.283.517)	(65.310.591)	(21.410.591.425)
Depósitos	(12.720.854.231)	(5.247.449.857)	(3.771)	(17.968.307.859)
Otros Pasivos	(2.690.143.086)	(686.833.660)	(65.306.820)	(3.442.283.566)

GUILLERMO
TEMPESTA LEEDS
Presidente

ALEJANDRO
BUTTI
Gerente General

ANDREA C.
COPPOLA
Contadora General

Firmado a efectos de su
identificación con nuestro
informe de fecha 26-05-2026
Por Comisión Fiscalizadora

DIEGO MARIA
SERRANO REDONNET
Síndico - Abogado U.C.A.
C.P.A.C.F. - Tomo 43, Folio 115

Firmado a efectos de su identificación
con nuestro informe de fecha 26-05-2026
PRICE WATERHOUSE & CO. S.R.L.

(Socio)

C.P.C.E.C.A.B.A. - Tomo 1, Folio 17
GASTÓN L. INZAGHI
Contador Público (U.B.)
C.P.C.E.C.A.B.A. - Tomo 297 Folio 129

	PBB	CIB	DCB	Total al 31/03/2026
Ingresos por intereses	896.052.029	398.464.603	172.151.578	1.466.668.210
Egresos por intereses	(161.595.657)	(193.710.269)	(83.622.031)	(438.927.957)
Resultado neto por intereses	734.456.372	204.754.334	88.529.547	1.027.740.253
Ingresos por comisiones	272.470.555	36.447.438	1.785.016	310.703.009
Egresos por comisiones	(69.828.370)	(4.382.819)	(5.315.583)	(79.526.772)
Resultado neto por comisiones	202.642.185	32.064.619	(3.530.567)	231.176.237
Resultado neto por medición de instrumentos financieros a valor razonable con cambios en resultados	3.746.201	19.033.945	689.591	23.469.737
Resultado por baja de activos medidos a costo amortizado	241.838	131.427	43.837	417.102
Diferencia de cotización de oro y moneda extranjera	34.298.043	26.051.530	187.045	60.536.618
Otros ingresos operativos	120.882.695	4.625.429	1.160.820	126.668.944
Cargo por incobrabilidad	(481.299.596)	497.451	(40.780.860)	(521.583.005)
Ingreso operativo neto	614.967.738	287.158.735	46.299.413	948.425.886
Beneficios al personal	(120.325.234)	(20.628.334)	(3.427.739)	(144.381.307)
Gastos de administración	(143.369.912)	(20.463.582)	(4.105.778)	(167.939.272)
Depreciaciones y desvalorizaciones de bienes	(49.051.797)	(23.155.486)	(4.882.014)	(77.089.297)
Otros gastos operativos	(215.808.848)	(25.148.453)	(10.819.892)	(251.777.193)
Resultado operativo	86.411.947	197.762.880	23.063.990	307.238.817
Resultado por asociadas y negocios conjuntos	128.883	6.216.983	(1.321.996)	5.023.870
Resultado por la posición monetaria neta	(131.281.278)	(124.907.687)	(29.497.506)	(285.686.471)
Resultado antes del impuesto de las ganancias	(44.740.448)	79.072.176	(7.755.512)	26.576.216
Impuesto a las ganancias de las actividades	24.562.507	(18.386.384)	3.567.536	9.743.659
Resultado neto del período	(20.177.941)	60.685.792	(4.187.976)	36.319.875

31. ACTIVOS Y PASIVOS FINANCIEROS CLASIFICADOS POR SU VENCIMIENTO

La Entidad ha optado por una presentación basada en el grado de liquidez dado que proporciona información más relevante debido a la naturaleza de las actividades del Banco. Consecuentemente, se expone a continuación la clasificación de activos y pasivos financieros en función al plazo en el que se esperan recuperar y cancelar respectivamente.

ACTIVOS FINANCIEROS	31/03/2026			31/12/2025		
	12 meses	Mayor a 12 meses	Total	12 meses	Mayor a 12 meses	Total
Efectivo y depósitos en Bancos	5.664.644.704	-	5.664.644.704	6.324.638.386	-	6.324.638.386
Títulos de deuda a valor razonable con cambios en resultados	323.538.112	-	323.538.112	77.165.053	-	77.165.053
Instrumentos derivados	11.116.153	-	11.116.153	4.385.686	-	4.385.686
Operaciones de pase y cauciones	-	-	-	163.299.921	-	163.299.921
Otros activos financieros	59.051.027	-	59.051.027	154.384.885	-	154.384.885
Préstamos y otras financiaciones	8.654.910.323	4.179.328.830	12.834.239.153	9.240.950.882	4.550.836.104	13.791.786.986
Otros Títulos de Deuda	4.167.230.089	220.222.726	4.387.452.815	3.898.999.009	76.639.406	3.975.638.415
Activos Financieros entregados en garantía	979.508.021	-	979.508.021	701.914.343	-	701.914.343
Inversiones en Instrumentos de Patrimonio	24.117.008	-	24.117.008	30.523.491	-	30.523.491
TOTAL ACTIVOS FINANCIEROS	19.884.115.437	4.399.551.556	24.283.666.993	20.596.261.656	4.627.475.510	25.223.737.166

GUILLERMO
TEMPESTA LEEDS
Presidente

ALEJANDRO
BUTTI
Gerente General

ANDREA C.
COPPOLA
Contadora General

Firmado a efectos de su identificación con nuestro informe de fecha 26-05-2026 Por Comisión Fiscalizadora

DIEGO MARIA
SERRANO REDONNET
Síndico - Abogado U.C.A.
C.P.A.C.F. - Tomo 43, Folio 115

Firmado a efectos de su identificación con nuestro informe de fecha 26-05-2026 PRICE WATERHOUSE & CO. S.R.L.

(Socio)
C.P.C.E.C.A.B.A. - Tomo 1, Folio 17
GASTÓN L. INZAGHI
Contador Público (U.B.)
C.P.C.E.C.A.B.A. - Tomo 297 Folio 129

PASIVOS FINANCIEROS	31/03/2026			31/12/2025		
	12 meses	Mayor a 12 meses	Total	12 meses	Mayor a 12 meses	Total
Depósitos	17.966.768.855	1.539.004	17.968.307.859	18.880.668.605	778.875	18.881.447.480
Instrumentos derivados	4.485.280	-	4.485.280	3.769.974	-	3.769.974
Operaciones de pase y cauciones	316.652.296	-	316.652.296	-	-	-
Otros pasivos financieros	1.188.908.699	-	1.188.908.699	1.247.446.848	-	1.247.446.848
Financiamientos recibidas del BCRA y otras instituciones financieras	14.642.808	-	14.642.808	15.897.937	-	15.897.937
Obligaciones negociables emitidas	67.946.655	-	67.946.655	219.701.591	-	219.701.591
Obligaciones subordinadas	85.053.026	138.275.780	223.328.806	6.307.587	255.555.050	261.862.637
TOTAL PASIVOS FINANCIEROS	19.644.457.619	139.814.784	19.784.272.403	20.373.792.542	256.333.925	20.630.126.467

32. COMPROMISOS Y CONTINGENCIAS

Compromisos de capital

Durante el período finalizado el 31 de marzo de 2026, el Banco no asumió compromisos significativos de capital.

Compromisos por arrendamientos operativos

El Banco alquila varias sucursales bajo arrendamientos operativos no cancelables con vencimientos entre uno y cinco años. Los contratos de arrendamiento tienen diferentes términos y derechos de renovación. En cada renovación, los términos de los contratos de arrendamiento se renegocian. (Nota 10).

Garantías otorgadas y compromisos de crédito

Las garantías otorgadas incluyen las operaciones por las que el Banco garantiza obligaciones de un tercero, surgidas como consecuencia de garantías financieras concedidas o por otro tipo de contratos. Los compromisos contingentes integran aquellos compromisos irrevocables que podrían dar lugar al reconocimiento de activos financieros. En la Nota 9 se incluyen los valores nominales de las garantías otorgadas y los compromisos eventuales.

Provisiones

Los movimientos de provisiones ocurridos durante el período se encuentran detallados en el Anexo J.

33. PARTES RELACIONADAS

Se considera parte relacionada con la Entidad si dicha parte:

- Controla a, es controlada por, o está bajo control conjunto con la Entidad (esto incluye controladas, subsidiarias y otras subsidiarias de la misma controlada).
- Tiene una participación en la Entidad que le otorga influencia significativa.
- Tiene control conjunto sobre la Entidad.
- Es una asociada.
- Es un negocio conjunto.
- Es personal clave de la gerencia o de su controladora.
- Es una entidad sobre la cual el personal clave ejerce control, control conjunto o influencia significativa.

El Banco controla a otra entidad cuando tiene el poder sobre las decisiones financieras y operativas de dicha entidad y a su vez obtiene beneficios de la misma.

Por otro lado, Banco Santander Argentina S.A. considera que tiene control conjunto cuando existe un acuerdo entre partes sobre el control de una actividad económica en común.

GUILLERMO
TEMPESTA LEEDS
Presidente

ALEJANDRO
BUTTI
Gerente General

ANDREA C.
COPPOLA
Contadora General

Firmado a efectos de su
identificación con nuestro
informe de fecha 26-05-2026
Por Comisión Fiscalizadora

DIEGO MARIA
SERRANO REDONNET
Síndico - Abogado U.C.A.
C.P.A.C.F. - Tomo 43, Folio 115

Firmado a efectos de su identificación
con nuestro informe de fecha 26-05-2026
PRICE WATERHOUSE & CO. S.R.L.

(Socio)

C.P.C.E.C.A.B.A. - Tomo 1, Folio 17
GASTÓN L. INZAGHI
Contador Público (U.B.)
C.P.C.E.C.A.B.A. - Tomo 297 Folio 129

Por último, aquellos casos en los que se posee influencia significativa es debido a que tiene el poder de influir sobre las decisiones financieras y operativas de otra entidad, pero no tiene el poder de ejercer el control sobre las mismas.

Para la determinación de dichas situaciones, no solamente se observan los aspectos legales sino que, además, se considera la naturaleza y sustanciación de la relación.

Entidades controladoras

Al 31 de marzo 2026 y al 31 de diciembre de 2025 Banco Santander, S.A. posee en forma indirecta a través de Ablasa Participaciones, S.L.U., de BRS Investments S.A. y Open Digital Services, S.L., acciones clases "A", "B" y "Preferidas" de Banco Santander Argentina, representativas del 99,82% del capital social y equivalentes al 99,77% de los votos.

Las siguientes entidades poseen participación directa en el Capital del Banco:

Nombre	Relación	Lugar de radicación	Porcentaje de participación	
			31/03/2026	31/12/2025
Ablasa Participaciones, S.L.U.	Accionista	España	95,84%	95,84%
BRS Investments S.A.	Accionista	Argentina	3,65%	3,65%
Open Digital Services, S.L.	Accionista	España	0,33%	0,33%

Los saldos al 31 de marzo de 2026 y al 31 de diciembre de 2025, pertenecientes a las operaciones efectuadas con las entidades controladoras, sus subsidiarias y asociadas son los siguientes:

Entidades controladoras	31/03/2026	31/12/2025
Activo		
Efectivo y depósitos en Bancos	106.406.058	223.006.020
Instrumentos de patrimonio	3.638.312	8.387.338
Otros activos financieros	3.754.204	4.418.778
Pasivo		
Depósitos	100.994.265	73.365.702
Otros pasivos no financieros	314.116.331	5.179.526
Obligaciones Subordinadas	223.328.806	261.862.637
Resultados		
	31/03/2026	31/03/2025
Ingresos por Intereses	-	5
Egresos por intereses	7.378.250	8.237.692
Ingresos por comisiones	703	549
Egresos por comisiones	-	32.824
Gastos de administración	4.308.593	3.352.246

Entidades Subsidiarias

Las participaciones de Banco Santander Argentina S.A. en sus subsidiarias es la siguiente:

Nombre	Relación	Lugar de radicación	Porcentaje de participación	
			31/03/2026	31/12/2025
Santander Valores S.A.	Subsidiaria	Argentina	94,86%	94,86%
Santander Tecnología Argentina S.A.	Subsidiaria	Argentina	94,90%	94,90%
Santander Consumer S.A.	Subsidiaria	Argentina	99,99%	99,99%
Cartasur Cards S.A.	Subsidiaria	Argentina	100%	100%

GUILLERMO
TEMPESTA LEEDS
Presidente

ALEJANDRO
BUTTI
Gerente General

ANDREA C.
COPPOLA
Contadora General

Firmado a efectos de su
identificación con nuestro
informe de fecha 26-05-2026
Por Comisión Fiscalizadora

DIEGO MARIA
SERRANO REDONNET
Síndico - Abogado U.C.A.
C.P.A.C.F. - Tomo 43, Folio 115

Firmado a efectos de su identificación
con nuestro informe de fecha 26-05-2026
PRICE WATERHOUSE & CO. S.R.L.

(Socio)

C.P.C.E.C.A.B.A. - Tomo 1, Folio 17
GASTÓN L. INZAGHI
Contador Público (U.B.)
C.P.C.E.C.A.B.A. - Tomo 297 Folio 129

Los saldos al 31 de marzo de 2026 y al 31 de diciembre de 2025, pertenecientes a las operaciones efectuadas con las entidades controladas son las siguientes:

	<u>31/03/2026</u>	<u>31/12/2025</u>
Entidad subsidiaria		
Préstamos y otras financiaciones	50.585.404	56.406.383
Otros Activos financieros	-	126.837
Depósitos	134.115.643	166.089.346
Otros Pasivos Financieros	1.224.367	1.105.996
Obligaciones negociables emitidas	-	3.457.269
Otros Pasivos No financieros	4.077.014	1.930.256
	<u>31/03/2026</u>	<u>31/03/2025</u>
Ingresos por Intereses	4.539.366	3.776.105
Egresos por intereses	363.180	13.141
Ingresos por Comisiones	15.075	28.642
Egresos por Comisiones	4.403.938	2.346.236
Otros ingresos operativos	471.764	208.866
Gastos de administración	24.073.014	18.561.377

Asociadas y Negocios Conjuntos

Las participaciones del Banco en asociadas y negocios conjuntos se detalla a continuación:

Nombre	Relación	Lugar de radicación	Porcentaje de participación	
			<u>31/03/2026</u>	<u>31/12/2025</u>
Gire S.A.	Negocio Conjunto	Argentina	58,33%	58,33%
Play Digital S.A.	Asociada	Argentina	13,52%	13,52%

	<u>31/03/2026</u>	<u>31/12/2025</u>
Entidades asociadas y negocios conjuntos		
Préstamos y otras financiaciones	769	756
Depósitos	154.321	14.116.113

	<u>31/03/2026</u>	<u>31/03/2025</u>
Ingresos por intereses	6.822	4.891
Ingresos por comisiones	6.847	9.038
Otros ingresos operativos	5.074	5.652
Gastos de administración	-	253.803

Personal Clave

En esta categoría se incluyen a los miembros del Directorio, así como también a la alta gerencia del Banco, integrado por 21 personas.

Al 31 de marzo de 2026 y al 31 de diciembre de 2025, el Banco registraba dentro del rubro Préstamos y otras financiaciones, financiaciones otorgadas al personal clave por 2.321.365 y 2.425.603, respectivamente, y dentro del rubro Depósitos, depósitos correspondientes al personal clave por 8.990.559 y 9.139.266, respectivamente.

La información sobre retribuciones a los miembros del colectivo de personal clave se describe en la Nota 24.

GUILLERMO
TEMPESTA LEEDS
Presidente

ALEJANDRO
BUTTI
Gerente General

ANDREA C.
COPPOLA
Contadora General

Firmado a efectos de su identificación con nuestro informe de fecha 26-05-2026 Por Comisión Fiscalizadora

DIEGO MARIA
SERRANO REDONNET
Síndico - Abogado U.C.A.
C.P.A.C.F. - Tomo 43, Folio 115

Firmado a efectos de su identificación con nuestro informe de fecha 26-05-2026 PRICE WATERHOUSE & CO. S.R.L.

(Socio)
C.P.C.E.C.A.B.A. - Tomo 1, Folio 17
GASTÓN L. INZAGHI
Contador Público (U.B.)
C.P.C.E.C.A.B.A. - Tomo 297 Folio 129

Cabe mencionar, que las operaciones generadas por el Banco con sus partes relacionadas concertadas en el marco del desarrollo habitual y ordinario de los negocios, fueron realizadas en condiciones normales de mercado, tanto en materia de tasas de interés y precios, como de garantías requeridas.

34. NOTAS REQUERIDAS POR EL BCRA

34.1. Seguro de garantía de los depósitos

Mediante la Ley N° 24.485, publicada el 18 de abril de 1995, y el Decreto 540/95 de la misma fecha, se dispuso la creación del Sistema de Seguro de Garantía de los Depósitos, al cual se le asignaron las características de ser limitado, obligatorio y oneroso, con el objeto de cubrir los riesgos de los depósitos bancarios, en forma subsidiaria y complementaria al sistema de privilegios y protección de depósitos establecido por la Ley de Entidades Financieras.

Dicha ley dispuso la constitución de la sociedad “Seguros de Depósitos Sociedad Anónima” (SEDESA) con el objeto exclusivo de administrar el Fondo de Garantía de los Depósitos, cuyos accionistas, de conformidad con las modificaciones introducidas por el Decreto N° 1292/96, serán el BCRA con una acción como mínimo, y los fiduciarios del contrato de fideicomiso constituido por las Entidades Financieras en la proporción que para cada una determine el BCRA, en función de sus aportes al Fondo de Garantía de los Depósitos.

No están incluidos en el presente régimen de garantía los depósitos realizados por otras Entidades Financieras (incluyendo los certificados a plazo fijo adquiridos por negociación secundaria), los depósitos efectuados por personas vinculadas, directa o indirectamente a la Entidad Financiera, los depósitos a plazo fijo de títulos valores, las aceptaciones o garantías y, por último, aquellos depósitos constituidos a una tasa superior en dos puntos porcentuales anuales al promedio móvil de los últimos cinco días hábiles bancarios de las tasas pasivas, que surjan de la encuesta que realiza el BCRA. La Comunicación “A” 2399 del 15 de diciembre de 1995 amplía las causales de exclusión a los depósitos a plazo fijo transferibles cuya titularidad haya sido adquirida por vía de endoso y las imposiciones captadas mediante sistemas que ofrezcan incentivos o estímulos adicionales a la tasa de interés convenida.

En agosto de 1995 se constituyó dicha Sociedad en la que la Entidad participa, al 31 de marzo 2026 y al 31 de diciembre de 2025, en el 14,3166% y 12,9444% % del capital social, respectivamente.

Adicionalmente, a través de la Comunicación “A” 6435 con vigencia a partir del 20 de enero de 2018, el BCRA, adecuó uno de los conceptos no incluidos en el régimen de garantía para aquellos depósitos a la vista que se convengan a tasas de interés superiores a las de referencia, y para los depósitos e inversiones a plazo que superen 1,3 veces esa tasa.

El BCRA, por medio de la Comunicación “A” 6973, estableció con vigencia a partir del 1 de mayo de 2020 el incremento de 1.000 a 1.500 el importe de la garantía que se refiere el “Sistema de Seguro de Garantía de los Depósitos”. En el marco de dicha comunicación, continua vigente el aporte mensual del 0,015% que las Entidades Financieras deben efectuar al Fondo de Garantía.






Por otra parte, con fecha 22 de diciembre de 2022, el BCRA determinó a través de la Comunicación “A” 7661, que a partir del 1° de enero de 2023 la cobertura será de hasta 6.000.

Con fecha 27 de marzo de 2024, el BCRA determinó a través de la Comunicación “A” 7985, que a partir del 1° de abril de 2024 la cobertura será de hasta 25.000; posteriormente conforme a la Comunicación “A” 8407 elevó la cobertura hasta 50.000 a partir del 1° de abril de 2026.

34.2. Actividades Fiduciarias

Banco Santander Argentina S.A. actúa como Fiduciario de los fideicomisos que se detallan a continuación, no respondiendo en ningún caso con los bienes propios por las obligaciones contraídas en la ejecución de los fideicomisos; éstas solo serán satisfechas con y hasta la concurrencia de los bienes fideicomitados y el producido de los mismos.

Al 31 de marzo de 2026, la Entidad actúa como fiduciario en los siguientes fideicomisos:

 GUILLERMO TEMPESTA LEEDS Presidente	 ALEJANDRO BUTTI Gerente General	 ANDREA C. COPPOLA Contadora General	Firmado a efectos de su identificación con nuestro informe de fecha 26-05-2026 Por Comisión Fiscalizadora  DIEGO MARIA SERRANO REDONNET Síndico - Abogado U.C.A. C.P.A.C.F. - Tomo 43, Folio 115	Firmado a efectos de su identificación con nuestro informe de fecha 26-05-2026 PRICE WATERHOUSE & CO. S.R.L.  (Socio) C.P.C.E.C.A.B.A. - Tomo 1, Folio 17 GASTÓN L. INZAGHI Contador Público (U.B.) C.P.C.E.C.A.B.A. - Tomo 297 Folio 129
--	--	--	--	---

Clase de fideicomiso	Denominación	Fecha de constitución	Activo fideicomitado	Monto fideicomitado
Fideicomiso de administración	Complejo Penitenciario II	08.05.1998	Complejo penitenciario – Marcos Paz – Provincia de Buenos Aires	59.734
	Fideicomiso RYS	17.07.2014	Administración de Fondos	(1)
	Fideicomiso Tetrapack	22.12.2014	Administración de Fondos	(1)
	Plan de Pensiones Multicompanies	22.05.2018	Administración de Fondos	(1)
Fideicomiso de garantía	Fideicomiso Ribeiro 2019 (2)	22.03.2019	Cesión de derechos de cobro	(1)
Fideicomiso de derechos de cobro	Correo Argentino S.A. (2)	17.09.1999	Acciones y derechos	99.000

(1) Sin monto determinado.

(2) En proceso de liquidación/cierre.

34.3. Cumplimiento de las disposiciones requeridas por la Comisión Nacional de Valores

a) Patrimonio Neto Mínimo y Contrapartida Líquida:

En función a su operatoria actual y en cumplimiento de lo establecido por la Resolución General 622/2013 de la CNV, Banco Santander Argentina S.A. ha obtenido la inscripción en el registro que lleva la CNV en las categorías de Agente de Liquidación y Compensación y Agente de Negociación – Integral bajo el N° 72, Agente de Custodia de Productos de Inversión Colectiva de F.C.I. bajo el N° 13 y Agente de Colocación y Distribución de FCI bajo el N° 33. Asimismo, con fecha 19 de febrero de 2025, la Entidad ha obtenido la inscripción en el registro que lleva la CNV como Agente de Colocación y Distribución Integral de Fondos Comunes de Inversión, bajo el número 204.

De acuerdo con dicha Resolución, el Patrimonio Neto Mínimo (PNM) para operar en las categorías mencionadas anteriormente se conforma por el PNM de mayor monto más el cincuenta por ciento del PNM exigido para cada una de las categorías restantes el cual asciende a 563.850 UVA equivalente a 1.046.043. Al 31 de marzo de 2026, el Patrimonio Neto de Banco Santander Argentina S.A. excede al mínimo exigido por dicha norma.


La contrapartida líquida mínima exigida en consecuencia asciende a 523.022 y se encuentra conformada por activos disponibles depositados en las cuentas 072 y 80072 pertenecientes a Banco Santander Argentina S.A. por 1.557.707.811 incluidas en la línea "Efectivo y depósito en bancos – BCRA Cuenta Corriente", del Estado de Situación Financiera.


b) Actuación de la Entidad como Sociedad Depositaria de Fondos Comunes de Inversión:


Al 31 de marzo de 2026, la Entidad actúa en carácter de sociedad depositaria de los siguientes Fondos Comunes de Inversión (F.C.I.), cuyos patrimonios netos se detallan a continuación, según surge de los últimos estados contables disponibles:


GUILLERMO TEMPESTA LEEDS
 Presidente


ALEJANDRO BUTTI
 Gerente General


ANDREA C. COPPOLA
 Contadora General

Firmado a efectos de su identificación con nuestro informe de fecha 26-05-2026 Por Comisión Fiscalizadora

DIEGO MARIA SERRANO REDONNET
 Síndico - Abogado U.C.A.
 C.P.A.C.F. - Tomo 43, Folio 115

Firmado a efectos de su identificación con nuestro informe de fecha 26-05-2026 PRICE WATERHOUSE & CO. S.R.L.

 (Socio)
 C.P.C.E.C.A.B.A. - Tomo 1, Folio 17
GASTÓN L. INZAGHI
 Contador Público (U.B.)
 C.P.C.E.C.A.B.A. - Tomo 297 Folio 129

Fondo Común de Inversión	Patrimonio Neto al 31/03/2026
Super Ahorro \$	4.831.718.092
Superfondo Ahorro en Dolares	1.546.766.032
Super Ahorro Plus	1.471.207.283
Supergestion Mix VI	880.704.066
Superfondo Estrategico	575.547.065
Superfondo Renta Fija Dolares	358.780.823
Superfondo Renta Fija	353.786.861
Super Bonos	241.303.906
Superfondo Renta Mixta	228.745.349
Superfondo Renta Fija Dolares II	214.572.408
SF Acciones	201.287.547
Superfondo Renta Variable	189.769.051
Superfondo Renta \$	134.405.766
Superfondo Acciones BRASIL	68.167.990
Superfondo Multirenta	67.064.511
Supergestion Balanceado	60.754.265
Superfondo Renta Balance II	59.505.704
Optimum Renta Mixta Flexible FCI	54.954.674
Supergestion	40.710.606
Superfondo Renta Balance	26.807.868
Superfondo Combinado	24.900.850
Optimum Total Return FCI	10.572.149
Latinoamérica	8.025.298
Optimum Global Balanced FCI	7.496.685
Optimum Renta Mixta Flexible Arg FCI	7.362.294
SF ASG	4.649.443
Optimum Renta Fija Estrategica F.C.I. – ORFE	4.092.390
Optimum Balanced Strategy FCI	3.756.464
Super Ahorro U\$S	1.522.253
Super Ahorro U\$S LETE	952
Total	11.678.938.645

c) Información requerida por la Resolución General 629/2014 de la C.N.V.:

Al solo efecto de dar cumplimiento a lo establecido por la Resolución General 629/2014 de la CNV, Banco Santander Argentina S.A. manifiesta que los libros societarios se encuentran a la guarda del área de Asesoría Jurídica en Av. Juan de Garay 151, piso 7, C.A.B.A.; y que los soportes ópticos correspondientes al almacenamiento de los registros contables diarios correspondientes a los últimos doce meses y el libro Inventario y Balance en uso, se encuentran a la guarda del área de Contabilidad en Av. Juan de Garay 151, piso 7, C.A.B.A.; mientras que la citada documentación correspondiente a períodos precedentes, se encuentra bajo la guarda de Iron Mountain S.A., en el depósito situado en Av. Amancio Alcorta 2482 en C.A.B.A.


34.4. Cuentas que identifican el cumplimiento del efectivo mínimo


Al 31 de marzo de 2026 y 31 de diciembre de 2025, la Entidad integra la relación técnica del efectivo mínimo considerando para el cómputo el saldo de las Cuentas Corrientes en el BCRA y de las Cuentas a la Vista en el BCRA, registrados en el rubro Efectivo y depósitos en Bancos, y el saldo en Cuentas Especiales en el BCRA, registrado en el rubro Activos Financieros entregados en Garantía.


El saldo contable expresado en pesos y el saldo promedio de las cuentas computables para la integración del efectivo mínimo en pesos y dólares al 31 de marzo de 2026 ascienden a 1.340.566.455 y 2.059.487.764, respectivamente, y al 31 de diciembre de 2025 ascienden a 858.964.619 y 2.510.531.287, respectivamente.


GUILLERMO
TEMPESTA LEEDS
Presidente


ALEJANDRO
BUTTI
Gerente General


ANDREA C.
COPPOLA
Contadora General

Firmado a efectos de su
identificación con nuestro
informe de fecha 26-05-2026
Por Comisión Fiscalizadora

DIEGO MARIA
SERRANO REDONNET
Síndico - Abogado U.C.A.
C.P.A.C.F. - Tomo 43, Folio 115

Firmado a efectos de su identificación
con nuestro informe de fecha 26-05-2026
PRICE WATERHOUSE & CO. S.R.L.

(Socio)
C.P.C.E.C.A.B.A. - Tomo 1, Folio 17
GASTÓN L. INZAGHI
Contador Público (U.B.)
C.P.C.E.C.A.B.A. - Tomo 297 Folio 129

34.5. Sanciones aplicadas a la Entidad y sumarios iniciados por el BCRA

Por medio de la Comunicación "A" 5689, el BCRA ha dispuesto que las Entidades Financieras deberán identificar en sus estados financieros la existencia de sanciones administrativas y/o disciplinarias, y las sanciones penales con sentencia judicial de primera instancia que fueran aplicadas o iniciadas por el BCRA, la Unidad de Información Financiera (U.I.F.), la C.N.V. o la Superintendencia de Seguros de la Nación, independientemente de la significatividad de las sanciones, aun cuando mediaren medidas judiciales o administrativas que suspendan el pago y cualquiera sea el estado de la causa. Adicionalmente, se deberá brindar información sobre la existencia de sumarios iniciados por el BCRA.

La Entidad estima que no se esperan efectos patrimoniales significativos por estos conceptos.

En consecuencia, al solo efecto de dar cumplimiento a las exigencias de información establecidas por el BCRA, a continuación, se detallan los sumarios existentes al 31 de marzo de 2026:

SANCIONES:

Organismo: C.N.V. Fecha de notificación: 12 de marzo de 2025. Número de resolución: RRFCO-2025-294-APN-DIR#CNV. Motivo de la sanción: Supuesta infracción a los arts. 112 de la Ley N° 26.831, arts. 35, incisos a) y c), 42, 43, inciso b) [actual art. 16, inciso a) y d) y arts. 7 y 8 de las Normas (N.T. 2013 y mod.)] y art. 4, inciso b) de las Normas (N.T. 2013 y mod.) respecto a uno de los expedientes involucrados en el sumario. Monto aplicado: \$5.000.000. Responsable sancionado: Banco Santander Argentina S.A. Estado de la causa: la Cámara hizo lugar a la apelación del banco y dejó sin efecto la multa. La CNV interpuso recurso extraordinario federal, el cual se encuentra pendiente de resolución.

SUMARIOS EN TRÁMITE ANTE EL BANCO CENTRAL DE LA REPÚBLICA ARGENTINA

Sumario: 7801. Fecha de notificación: 9 de septiembre de 2022. Cargos imputados: Supuesta realización de operaciones de cambio (aisladas y no relacionadas entre sí) en incumplimiento a distintas normas en materia de Exterior y Cambios. 9 personas sumariadas entre las que se encontraba el Gerente General, Gerente Principal de Tecnología y Operaciones, Responsable de Control Cambiario, un Gerente Departamental de Tecnología y Operaciones, un Jefe de Operaciones de Comercio Exterior y Operaciones Internacionales, 3 funcionarios del área de operaciones y un Gerente de sucursal, con funciones entre septiembre y diciembre de 2019. Por resolución del BCRA de fecha 19 de febrero de 2026, se resolvió el desistimiento de 5 personas (entre ellas del ex Gerente General).

Sumario: 1612. Fecha de notificación: 5 de septiembre de 2023. Cargos imputados: Supuestos incumplimientos a las "Normas Mínimas sobre Controles Internos para Entidades Financieras" y a los "Lineamientos para la gestión de los riesgos en las entidades financieras". 23 personas sumariadas entre las que se encontraban los Directores, dos Gerentes Generales, y 4 Gerentes Departamentales, con funciones entre noviembre de 2019 y septiembre de 2021.

Sumario: 8456. Fecha de notificación: 11 de septiembre de 2025. Cargos imputados: Supuesta realización de operaciones de cambio en infracción a la normativa de Exterior y Cambios. 2 personas sumariadas entre las que se encontraba el Responsable de Control Cambiario y 1 funcionario del área de operaciones, con funciones entre septiembre de 2019 y febrero de 2020.


Sumario 8467. Fecha de notificación: 2 de octubre de 2025. Cargos imputados: Supuesta realización de operaciones de cambio en infracción a la normativa de Exterior y Cambios. 2 personas sumariadas entre las que se encontraba el Responsable de Control Cambiario y 1 funcionario del área de operaciones, con funciones entre septiembre y diciembre de 2019. Por resolución del BCRA de fecha 28 de enero de 2026, se resolvió la acumulación de dicho expediente al expediente correspondiente al Sumario 8456.


35. CONTEXTO ECONÓMICO EN QUE OPERA LA ENTIDAD


La Entidad opera en un contexto económico volátil, tanto en el ámbito nacional como internacional.


El actual gobierno en Argentina, desde el inicio, ha planteado entre sus objetivos instaurar un nuevo régimen económico en el país, para lo cual viene avanzando en llevar adelante una amplia reforma de leyes y regulaciones. La piedra angular del programa económico es la eliminación del déficit fiscal, en busca de erradicar el financiamiento monetario al Tesoro, que recurrentemente deriva en eventos de alta inflación e inestabilidad macroeconómica. El otro objetivo subyacente de


GUILLERMO
TEMPESTA LEEDS
Presidente


ALEJANDRO
BUTTI
Gerente General


ANDREA C.
COPPOLA
Contadora General

Firmado a efectos de su
identificación con nuestro
informe de fecha 26-05-2026
Por Comisión Fiscalizadora

DIEGO MARIA
SERRANO REDONNET
Síndico - Abogado U.C.A.
C.P.A.C.F. - Tomo 43, Folio 115

Firmado a efectos de su identificación
con nuestro informe de fecha 26-05-2026
PRICE WATERHOUSE & CO. S.R.L.

(Socio)
C.P.C.E.C.A.B.A. - Tomo 1, Folio 17
GASTÓN L. INZAGHI
Contador Público (U.B.)
C.P.C.E.C.A.B.A. - Tomo 297 Folio 129

erradicar el déficit se vincula a que, de la mano de la reducción del gasto público, se logre paralelamente una rebaja de impuestos que permita aminorar el peso del Estado sobre el sector privado. Otro de los elementos centrales es la política de desinflación, que ha venido cumpliendo sostenidamente sus objetivos y avanzando en la corrección de precios relativos.

Durante 2025, la actual administración avanzó en una modificación del esquema cambiario. En primer término, se abandonó el régimen de crawling peg fijo mensual para pasar a una flotación entre bandas de intervención amplias y divergentes con el correr del tiempo. Este esquema vino acompañado de flexibilizaciones para el nuevo flujo, incluyendo la reducción de plazos para el pago de importaciones, la eliminación del dólar blend para la liquidación de exportaciones, el acceso al mercado oficial de cambios para el pago de utilidades a partir de 2026, una mayor apertura para personas humanas, y una menor intensidad en los controles a la salida de capitales de inversores no residentes.

En paralelo, durante 2025 se acordó un nuevo programa de facilidades extendidas con el Fondo Monetario Internacional. Se trata de un acuerdo a 10 años por USD 20.000 millones, de los cuales USD 12.000 millones fueron desembolsados upfront. El programa se encuentra acompañado además por el apoyo de otros organismos multilaterales de crédito y bancos privados, y constituye un pilar relevante de la estrategia de estabilización macroeconómica.

Hacia el cierre del cuarto trimestre de 2025, las autoridades económicas definieron una nueva etapa del esquema cambiario, cuya implementación comenzó en enero de 2026. En este sentido, el régimen evolucionará hacia bandas móviles que se ajustarán en función de la inflación, con un rezago de dos meses, acompañado de un programa más certero y preanunciado de acumulación de reservas internacionales, con el objetivo de reforzar la consistencia del esquema y reducir la volatilidad cambiaria. En los primeros cuatro meses del año dicho programa posibilitó la compra bruta de reservas internacionales por más de USD 7.000 millones, lo que permitió hacer frente a pagos de deuda en moneda extranjera. Asimismo, el Tesoro avanzó en la emisión de bonos en dólares bajo legislación local a 2027 y 2028, orientado a captar divisas que faciliten cubrir el programa financiero.

En el plano político, durante el cuarto trimestre de 2025 se llevaron a cabo las Elecciones Legislativas Nacionales para renovar la mitad de la Cámara de Diputados y un tercio del Senado. El proceso electoral generó episodios de volatilidad financiera en la previa, que se moderaron tras un resultado favorable para el oficialismo. Asimismo, durante el período de fin de año se aprobó el Presupuesto Nacional, reforzando el marco de previsibilidad fiscal. En este contexto, el Gobierno manifestó su intención de avanzar durante 2026 en la aprobación de reformas estructurales, particularmente en los ámbitos laboral e impositivo, orientadas a mejorar la competitividad y el clima de inversión, cuya implementación efectiva dependerá del consenso legislativo. En este marco, la Ley de Modernización Laboral fue aprobada en el Congreso a finales de febrero.

En el plano monetario, se mantuvieron metas sobre el M2 transaccional con el objetivo de contener la cantidad de pesos en circulación y mitigar riesgos de inestabilidad cambiaria. En el marco del nuevo esquema, la tasa de interés continúa determinándose de forma endógena, con mayor volatilidad que en regímenes previos. Sin embargo, a partir de 2026 la volatilidad en la tasa se viene reduciendo a través de operaciones de corto plazo con el BCRA. Asimismo, los mayores requerimientos de liquidez en moneda local introducidos durante el año comenzaron a normalizarse gradualmente hacia el cierre de 2025 y en lo que va del 2026, reduciendo presiones extraordinarias sobre las tasas de interés.


En términos de calidad de cartera, el ratio de irregularidad del crédito al sector privado del sistema financiero a febrero 2026 se ubicó en 6,7%, evidenciando un nuevo incremento, aunque a un ritmo inferior al observado en los dos meses previos. El deterioro fue más significativo en los préstamos a hogares, donde la mora alcanzó 11,2% (máximo de los últimos veinte años, tras haber iniciado 2025 en 2,6%), mientras que en el financiamiento a empresas el indicador se situó en 2,9%. Por segmento, los préstamos personales registraron el mayor nivel de irregularidad (13,8%), seguidos por tarjetas de crédito (11,6%), reflejando el impacto del ajuste real de ingresos y del contexto de tasas de interés elevadas sobre la capacidad de pago de los hogares.


La exposición del sector financiero con el sector público argentino permanece en niveles elevados, aunque con una dinámica decreciente importante, a través de derechos, títulos públicos, préstamos y otros activos. En tal sentido, la exposición del Banco, al 31 de marzo de 2026, se expone principalmente en el Anexo "A" a los presentes estados financieros. De acuerdo con lo establecido en la Nota 2.1., los instrumentos del sector público no financiero no se encuentran alcanzados por las provisiones de deterioro establecidas en la NIIF 9 "Instrumentos financieros".


En materia de actividad económica, tras la contracción previa observada, la economía mostró recuperación durante 2025 con un avance anual del 4,4%. Esta recuperación se dio de forma heterogénea, con los sectores vinculados a los recursos naturales e intermediación financiera como los de mayor tracción y menor dinamismo de industria manufacturera,


GUILLERMO TEMPESTA LEEDS
 Presidente


ALEJANDRO BUTTI
 Gerente General


ANDREA C. COPPOLA
 Contadora General

Firmado a efectos de su identificación con nuestro informe de fecha 26-05-2026 Por Comisión Fiscalizadora

DIEGO MARIA SERRANO REDONNET
 Síndico - Abogado U.C.A.
 C.P.A.C.F. - Tomo 43, Folio 115

Firmado a efectos de su identificación con nuestro informe de fecha 26-05-2026 PRICE WATERHOUSE & CO. S.R.L.

 (Socio)
 C.P.C.E.C.A.B.A. - Tomo 1, Folio 17
GASTÓN L. INZAGHI
 Contador Público (U.B.)
 C.P.C.E.C.A.B.A. - Tomo 297 Folio 129

construcción o comercio. Los datos oficiales disponibles hasta febrero 2026 evidenciaron una caída de la actividad económica en el margen, manteniendo la heterogeneidad entre sectores.

Por otra parte, el contexto internacional continúa presentando desafíos relevantes. Se registraron cambios en la orientación de la política comercial de algunas de las principales economías, con un aumento de medidas de carácter proteccionista y mayores tensiones en el comercio global, donde además los riesgos geopolíticos se incrementaron durante 2026 a raíz del conflicto en Medio Oriente con gran disrupción en los precios de la energía y otros commodities. En este marco, se anunciaron avances en acuerdos de cooperación en comercio e inversión entre Argentina y Estados Unidos, con el objetivo de impulsar el crecimiento económico y fomentar un entorno más previsible para el intercambio bilateral, adicionalmente, el Gobierno Nacional avanzó en la formalización de acuerdos comerciales con la Unión Europea, en ambos casos, orientados a profundizar la inserción internacional de la economía argentina, mejorar el acceso a mercados y generar un marco más previsible para el comercio y la inversión. Estos entendimientos contemplan esquemas de reducción arancelaria progresiva, convergencia regulatoria y mecanismos de cooperación económica. No obstante, en un contexto internacional aún caracterizado por tensiones comerciales, conflictos regionales y elevada volatilidad financiera, resulta necesario continuar monitoreando los riesgos geopolíticos globales, dado que podrían incidir sobre los flujos de comercio, precios internacionales y condiciones de financiamiento. El impacto efectivo de los acuerdos dependerá de su implementación y de la evolución del escenario externo.

Por todo lo mencionado, la Dirección de la Entidad monitorea permanentemente la evolución de las situaciones citadas con el objetivo de identificar eventuales impactos sobre su situación patrimonial y financiera, y determinar oportunamente las acciones a adoptar.

36. HECHOS POSTERIORES AL CIERRE DEL PERÍODO


No existen otros acontecimientos ocurridos entre la fecha de cierre del período y la emisión de los presentes estados financieros, que los mencionados en la Nota 21 Obligaciones Negociables y la Nota 25.3 Distribución de resultados acumulados, que puedan afectar significativamente la situación financiera o los resultados del período, que no hayan sido expuestos en los presentes estados financieros.



GUILLERMO TEMPESTA LEEDS
Presidente




ALEJANDRO BUTTI
Gerente General




ANDREA C. COPPOLA
Contadora General

Firmado a efectos de su identificación con nuestro informe de fecha 26-05-2026
Por Comisión Fiscalizadora



DIEGO MARIA SERRANO REDONNET
Síndico - Abogado U.C.A.
C.P.A.C.F. - Tomo 43, Folio 115

Firmado a efectos de su identificación con nuestro informe de fecha 26-05-2026
PRICE WATERHOUSE & CO. S.R.L.



(Socio)
C.P.C.E.C.A.B.A. - Tomo 1, Folio 17
GASTÓN L. INZAGHI
Contador Público (U.B.)
C.P.C.E.C.A.B.A. - Tomo 297 Folio 129

**DETALLE DE TÍTULOS PÚBLICOS Y PRIVADOS
AL 31 DE MARZO DE 2026 Y AL 31 DE DICIEMBRE DE 2025**
(Cifras expresadas en miles de pesos)

CONCEPTO	IDEN	TENENCIA				POSICIÓN		
		Valor Razonable	Nivel VR	Saldo de libros 31/03/2026	Saldo de libros 31/12/2025	Posición sin Opciones	Opciones	Posición Final
TÍTULOS DE DEUDA A VALOR RAZONABLE CON CAMBIO EN RESULTADOS								
Del País								
Titulos públicos								
En Pesos								
-Letras del Tesoro Ajustadas por CER \$ Vto. 15/05/2026	9382	134.891.075	1	134.891.075	-	134.891.075	-	134.891.075
-Bonos del Tesoro Nacional TAMAR \$ 26/02/2027	9380	53.575.000	1	53.575.000	-	53.575.000	-	53.575.000
-Bono Nación Tasa Dual \$ Vto. 30/06/2026	9320	24.281.156	1	24.281.156	-	24.281.156	-	24.281.156
-Letra del Tesoro Nacional Vto. 17/07/2026	9390	20.000.000	1	20.000.000	-	20.000.000	-	20.000.000
-Letra del Tesoro Nacional Vto. 17/04/2026	9367	16.734.332	1	16.734.332	7.669.295	16.734.332	-	16.734.332
-Bono del Tesoro Nacional en pesos Cero Cupón ajustado por CER 30/06/2026	9240	13.283.474	1	13.283.474	-	13.283.474	-	13.283.474
-Letras del Tesoro Ajustadas por CER Dto \$ Vto 29/05/2026	9363	8.981.925	1	8.981.925	3.015.844	8.981.925	-	8.981.925
-Bonos del Tesoro Nacional \$ Vto 30/05/2030	9334	7.204.457	1	7.204.457	-	7.204.457	-	7.204.457
-Bonos del Tesoro Nacional Vto 30/04/27	9356	4.940.975	1	4.940.975	2.271.776	4.940.975	-	4.940.975
-Letra del Tesoro Nacional Vto. 29/05/2026	9333	3.522.078	1	3.522.078	-	3.522.078	-	3.522.078
-Bonos del Tesoro Nacional \$ Vto 13/02/2026	9314	-	-	-	22.661.522	-	-	-
-Bonos del Tesoro Nacional \$ Vto 30/01/2026	9316	-	-	-	8.971.329	-	-	-
-Bonos Del Tesoro Nacional En \$ Aj Cer vto 31/03/2026	9257	-	-	-	5.918.372	-	-	-
-Bonos del Tesoro Nacional \$ ajustados por CER +2,00% Vto 09/11/26	5925	-	-	-	3.312.285	-	-	-
-Bonos del Tesoro Nacional en \$ Cero Cupon Vto 30/06/2028	9242	-	-	-	3.027.721	-	-	-
-Letra del Tesoro Nacional Vto. 31/08/2026	9357	-	-	-	2.063.515	-	-	-
-Bonos del Tesoro Nacional en \$ Cero Cupon Vto 30/10/2026	9313	-	-	-	1.702.183	-	-	-
Otros		22.476.145		22.476.145	6.561.784	22.476.145	-	22.476.145
En Moneda Extranjera								
-Bonos del Tesoro Nacional Vinculada al Dólar (LELINK) Cero Cupón Vto. 30/6/26	9246	1.717.692	1	1.717.692	-	1.717.692	-	1.717.692
-Bonos Globales de la República Arg. Amortizables USD Step Up 2030 (L EXT)	81086	225.024	1	225.024	286.423	225.024	-	225.024
-Bonos Globales de la República Argentina Amortizables EUR Step Up 2041	81100	144.655	1	144.655	166.311	144.655	-	144.655
-Bono Rep Argentina USD Steup Up 2038 L.A.	5923	110.000	1	110.000	129.360	110.000	-	110.000
-Letra del Tesoro Nacional Vinculada al Dólar (LELINK) Cero Cupón Vto. 30/04/2026	9352	77.936	1	77.936	-	77.936	-	77.936
-Bonos Globales de la República Arg. Amortizables USD Step Up 2030 (L ARG)	5921	6.125	1	6.125	181.628	6.125	-	6.125
-Bono Rep Argentina EUR 0,5% 2029 (L Ext)	81276	2.782	1	2.782	3.136	2.782	-	2.782
-Bonos Globales de la República Argentina Amortizables USD Step Up 2038	81090	40	1	40	48	40	-	40
Titulos privados								
En Pesos								
-ON Tarjeta Naranja CI64 S3 \$ V 30/04/2026	58592	2.427.750	1	2.427.750	1.996.790	2.427.750	-	2.427.750
-ON Arcor Clase 3 \$ Vto 15/12/2026	59072	1.586.455	1	1.586.455	1.686.841	1.586.455	-	1.586.455
-ON PSA Finance S37 \$ V 26/05/2027	59223	1.500.000	3	1.500.000	-	1.500.000	-	1.500.000
-ON Credicuat Cons S.13 V06/06/26 \$ Cg	58699	1.162.434	3	1.162.434	1.325.890	1.162.434	-	1.162.434
-ON Bsf CI 26 \$ V 02/06/2026	58686	1.000.622	1	1.000.622	1.160.792	1.000.622	-	1.000.622
-ON FCA Cia FINAN CL22 S3 \$ V 24/02/2027	59204	903.916	3	903.916	-	903.916	-	903.916
-ON Fca Cia Finan CI21 S2 \$ V 30/05/2026	58684	812.224	3	812.224	888.917	812.224	-	812.224
-ON Credicuatotas Consumo S17 20/11/26 \$	59000	504.600	1	504.600	552.246	504.600	-	504.600
En Moneda Extranjera								
-ON Credicuatotas Consumo S.15 V09/09/26 \$ CG	58885	1.011.850	1	1.011.850	1.107.392	1.011.850	-	1.011.850
-ON Tecpetrol CL9 USD Vto. 24/10/2029	58166	453.390	1	453.390	503.653	453.390	-	453.390
TOTAL TÍTULOS DE DEUDA A VALOR RAZONABLE CON CAMBIO EN RESULTADOS		323.538.112		323.538.112	77.165.053	323.538.112	-	323.538.112

GUILLERMO TEMPESTA LEEDS
 Presidente

ALEJANDRO BUTTI
 Gerente General

ANDREA C. COPPOLA
 Contadora General

Firmado a efectos de su identificación con nuestro informe de fecha 26-05-2026 Por Comisión Fiscalizadora

DIEGO MARIA SERRANO REDONNET
 Síndico - Abogado U.C.A.
 C.P.A.C.F. - Tomo 43, Folio 115

Firmado a efectos de su identificación con nuestro informe de fecha 26-05-2026 PRICE WATERHOUSE & CO. S.R.L.

GASTÓN L. INZAGHI
 Contador Público (U.B.)
 C.P.C.E.C.A.B.A. - Tomo 297 Folio 129

(Socio)

C.P.C.E.C.A.B.A. - Tomo 1, Folio 17

CONCEPTO	IDEN	TENENCIA	POSICIÓN					
		Valor Razonable	Nivel VR	Saldo de libros 31/03/2026	Saldo de libros 31/12/2025	Posición sin Opciones	Opciones	Posición Final
OTROS TITULOS DE DEUDA								
Medidos a valor razonable con cambios en ORI Del País		2.229.641.074		2.229.641.074	2.004.836.357	2.229.641.074		2.229.641.074
Títulos públicos								
-Letra del Tesoro Nacional Vto. 17/04/2026	9367	529.599.178	1	529.599.178	164.342.046	529.599.178	-	529.599.178
-Letras del Tesoro Ajustadas por CER \$ Vto. 15/05/2026	9382	520.649.418	1	520.649.418	-	520.649.418	-	520.649.418
-Letras del Tesoro Nacional Capitalizables \$ VTO 29/05/2026	9333	434.442.600	1	434.442.600	-	434.442.600	-	434.442.600
-Letras del Tesoro Nacional Capitalizables \$ VTO 17/07/2026	9390	300.000.000	1	300.000.000	-	300.000.000	-	300.000.000
-Letra del Tesoro Nacional Vto. 31/08/2026	9357	114.350.000	1	114.350.000	114.639.705	114.350.000	-	114.350.000
-Letra Tesoro Nac Tamar \$ 26/02/2027	9380	86.041.450	1	86.041.450	-	86.041.450	-	86.041.450
-Bono del Tesoro Nac \$ Cero Cupon Vto 31/03/27	9264	65.505.185	1	65.505.185	61.126.255	65.505.185	-	65.505.185
-Letras del Tesoro Ajustadas por CER \$ Vto. 30/09/2026	9388	62.525.000	1	62.525.000	-	62.525.000	-	62.525.000
-Letras del Tesoro Nacional Capitalizables \$ VTO 31/07/26	9378	54.000.000	1	54.000.000	-	54.000.000	-	54.000.000
-Bono Nacion Dual \$ Vto 30/06/2026	9320	21.497.123	1	21.497.123	-	21.497.123	-	21.497.123
-Letra Tesoro Nac Tamar \$ 10/01/2026	9342	-	-	-	624.003.040	-	-	-
-Bono del Tesoro Nacional \$ Vto 13/02/2026	9314	-	-	-	392.085.761	-	-	-
-Bono del Tesoro Nacional \$ CER. Vto. 31/03/2026	9257	-	-	-	320.362.810	-	-	-
-Letra del Tesoro Nacional \$ Vto 16/01/2026	9340	-	-	-	126.709.220	-	-	-
-Bono del Tesoro Nacional \$ Vto 30/01/2026	9316	-	-	-	74.353.451	-	-	-
-Bono Nacion Dual \$ Vto 15/09/2026	9321	-	-	-	46.817.862	-	-	-
-Bono Nacion Dual \$ Vto 15/12/2026	9323	-	-	-	43.558.780	-	-	-
-Otros		25.527.529		25.527.529	19.522.042	25.527.529		25.527.529
En Moneda Extranjera								
-Bonos para la Reconstrucción de una Argentina Libre S. 1 C Vto. 31/10/27 U\$S CG	9236	5.743.150	1	5.743.150	6.413.851	5.743.150	-	5.743.150
-Bonos para la Reconstrucción de una Argentina Libre S. 1 D Vto. 31/10/27 U\$S CG	9237	5.675.997	1	5.675.997	6.418.035	5.675.997	-	5.675.997
-Bonos para la Reconstrucción de una Argentina Libre S. 1 B Vto. 31/10/27 U\$S CG	9235	4.065.157	1	4.065.157	4.462.021	4.065.157	-	4.065.157
-Bono Pcia Bs. As Regs New U\$S 2037 B	81152	16.345	3	16.345	18.086	16.345	-	16.345
-Bono Pcia Bs. As Regs New U\$S 2037 A	81150	2.942	1	2.942	3.392	2.942	-	2.942
Medición a costo amortizado Del País		2.201.677.377		2.157.841.147	1.970.818.119	2.157.841.147		2.157.841.147
Títulos públicos								
En Pesos								
-Boncer Cero Cupón Vto 30/06/2026	9240	1.075.618.981	1	1.033.154.770	1.122.635.498	1.033.154.770	-	1.033.154.770
-Letras del Tesoro Ajustadas por CER \$ Vto. 15/05/2026	9382	393.100.766	1	386.917.600	-	386.917.600	-	386.917.600
-Bono del Tesoro Nacional TAMAR \$ 26/02/2027	9380	154.617.450	1	153.831.550	-	153.831.550	-	153.831.550
-Bono del Tesoro Nacional \$ Vto. 15/12/2026	9323	121.055.232	1	122.963.825	118.753.907	122.963.825	-	122.963.825
-Bono del Tesoro Nacional \$ Vto. 31/03/2027	9264	123.070.347	1	114.638.000	113.425.114	114.638.000	-	114.638.000
-Bono del Tesoro Nacional DTO \$ Vto. 30/09/2026	9388	114.800.000	1	110.499.200	-	110.499.200	-	110.499.200
-Bono del Tesoro Nac \$ tasa dual Vto. 30/06/2026	9320	38.749.851	1	38.833.456	111.635.035	38.833.456	-	38.833.456
-Tit Deuda Gar Cordoba CI4 \$ V 05/12/2027	42876	28.215.000	2	26.883.000	26.492.039	26.883.000	-	26.883.000
-Bono del Tesoro Nac \$ Vto. 23/05/2027	9132	13.914.861	2	25.767.527	-	25.767.527	-	25.767.527
-Bono del Tesoro Nac \$ tasa dual Vto. 15/09/2026	9321	21.753.331	1	21.954.949	117.374.409	21.954.949	-	21.954.949
-Lecap Tesoro Nac \$ Vto 27/02/2026	9346	-	-	-	113.497.701	-	-	-
-Bono del Tesoro Nac \$ tasa dual Vto. 16/03/2026	9319	-	-	-	111.745.315	-	-	-
-Letras Prov Cordoba Cl 2 \$ Vto 24/05/2027	42825	-	-	-	20.002.767	-	-	-
-Título de Deuda Prov Mdza Tamar CL2	42904	-	-	-	6.625.636	-	-	-
-Otros		73.301.326		79.370.500	85.588.063	79.370.500		79.370.500

**GUILLERMO
TEMPESTA LEEDS**

Presidente

**ALEJANDRO
BUTTI**

Gerente General

**ANDREA C.
COPPOLA**

Contadora General

 Firmado a efectos de su
identificación con nuestro
informe de fecha 26-05-2026
Por Comisión Fiscalizadora

**DIEGO MARIA
SERRANO REDONNET**

 Síndico - Abogado U.C.A.
C.P.A.C.F. - Tomo 43, Folio 115

 Firmado a efectos de su identificación
con nuestro informe de fecha 26-05-2026
PRICE WATERHOUSE & CO. S.R.L.

(Socio)

GASTÓN L. INZAGHI

 Contador Público (U.B.)
C.P.C.E.C.A.B.A. - Tomo 297 Folio 129

**ANEXO A
(Cont.)**

DENOMINACIÓN	IDEN	TENENCIA	POSICIÓN					
		Valor Razonable	Nivel VR	Saldo de libros 31/03/2026	Saldo de libros 31/12/2025	Posición sin Opciones	Opciones	Posición Final
Titulos privados								
En Pesos								
-Título de Deuda Bco Ciudad CL23 UVA Vto. 05/03/2028	43031	16.160.061	2	15.985.454	-	15.985.454	-	15.985.454
-ON Tarjeta Naranja Cl65 S1 \$ V 28/05/2026	58867	12.953.027	2	12.437.305	13.574.919	12.437.305	-	12.437.305
-Título de Deuda Bco Ciudad CL24 UVA Vto 05/03/2029	43032	4.329.246	2	4.449.174	-	4.449.174	-	4.449.174
-ON PSA Finance S37 \$ Vto. 26/05/2027	59223	2.000.000	3	2.054.400	-	2.054.400	-	2.054.400
En Moneda Extranjera								
-ON Msu S Xiv Usd V. 23/07/2027	57900	5.377.998	2	5.606.253	6.598.432	5.606.253	-	5.606.253
-ON Plaza Logistica Cl 3 Usd 03/09/2027	58877	1.520.200	2	1.450.375	1.640.823	1.450.375	-	1.450.375
-ON Pae Cl41 Usd Vto 27/08/2029	58849	1.139.700	2	1.043.809	1.228.461	1.043.809	-	1.043.809
TOTAL OTROS TÍTULOS DE DEUDA (1)		4.431.318.451		4.387.482.221	3.975.654.476	4.387.482.221	-	4.387.482.221

(1) Al 31/03/2026 y al 31/12/2025 el saldo neto de las provisiones por incobrabilidad expuestas en el anexo R asciende a 4.387.452.815 y 3.975.638.415, respectivamente.

GUILLERMO
TEMPESTA LEEDS

Presidente

ALEJANDRO
BUTTI

Gerente General

ANDREA C.
COPPOLA

Contadora General

Firmado a efectos de su
identificación con nuestro
informe de fecha 26-05-2026
Por Comisión Fiscalizadora

DIEGO MARIA
SERRANO REDONNET
Síndico - Abogado U.C.A.
C.P.A.C.F. - Tomo 43, Folio 115

Firmado a efectos de su identificación
con nuestro informe de fecha 26-05-2026
PRICE WATERHOUSE & CO. S.R.L.

(Socio)

C.P.C.E.C.A.B.A. - Tomo 1, Folio 17
GASTÓN L. INZAGHI
Contador Público (U.B.)
C.P.C.E.C.A.B.A. - Tomo 297 Folio 129

**ANEXO A
(Cont.)**

CONCEPTO	IDEN	TENENCIA				POSICIÓN		
		Valor Razonable	Nivel VR	Saldo de libros 31/03/2026	Saldo de libros 31/12/2025	Posición sin Opciones	Opciones	Posición Final
INSTRUMENTOS DE PATRIMONIO								
Medidos a valor razonable con cambios en resultados								
Del País								
Interbanking S.A.	30-69078352-1	7.417.727	3	7.417.727	7.631.478	7.417.727	-	7.417.727
C.O.E.L.S.A.	30-69226478-5	6.551.765	3	6.551.765	6.740.562	6.551.765	-	6.551.765
A3 Mercados S.A.	30-52569841-2	5.857.442	1	5.857.442	7.050.487	5.857.442	-	5.857.442
Banco Santander, S.A.	7903	3.638.312	1	3.638.312	8.075.359	3.638.312	-	3.638.312
S.E.D.E.S.A.	30-68241551-3	594.277	3	594.277	611.402	594.277	-	594.277
Fideicomiso Financiero Privado de Gtía MAE	-	36.820	3	36.820	80.924	36.820	-	36.820
Argencontrol S.A.	30-68896430-6	20.610	3	20.610	21.204	20.610	-	20.610
CEDEAR BANCO SANTANDER MADRID	-	-	-	-	311.979	-	-	-
Otros	-	55	-	55	96	55	-	55
TOTAL INSTRUMENTOS DE PATRIMONIO		24.117.008		24.117.008	30.523.491	24.117.008	-	24.117.008

**GUILLERMO
TEMPESTA LEEDS**

Presidente

**ALEJANDRO
BUTTI**

Gerente General

**ANDREA C.
COPPOLA**

Contadora General

Firmado a efectos de su
identificación con nuestro
informe de fecha 26-05-2026
Por Comisión Fiscalizadora

**DIEGO MARIA
SERRANO REDONNET**
Síndico - Abogado U.C.A.
C.P.A.C.F. - Tomo 43, Folio 115

Firmado a efectos de su identificación
con nuestro informe de fecha 26-05-2026
PRICE WATERHOUSE & CO. S.R.L.

(Socio)

C.P.C.E.C.A.B.A. - Tomo 1, Folio 17
GASTÓN L. INZAGHI
Contador Público (U.B.)
C.P.C.E.C.A.B.A. - Tomo 297 Folio 129

**CLASIFICACIÓN DE PRÉSTAMOS Y OTRAS FINANCIACIONES POR SITUACIÓN Y GARANTÍAS RECIBIDAS
AL 31 DE MARZO DE 2026 Y AL 31 DE DICIEMBRE DE 2025**
(Cifras expresadas en miles de pesos)

	31/03/2026	31/12/2025
CARTERA COMERCIAL		
En situación normal	3.986.037.105	4.043.404.882
Con garantías y contragarantías preferidas "A"	41.043.383	45.271.481
Con garantías y contragarantías preferidas "B"	48.091.883	59.351.386
Sin garantías ni contragarantías preferidas	3.896.901.839	3.938.782.015
Con seguimiento especial - En observación	9.113.956	18.417.004
Con garantías y contragarantías preferidas "B"	4.354.744	5.042.770
Sin garantías ni contragarantías preferidas	4.759.212	13.374.234
Con problemas	3.095.732	7.826.374
Con garantías y contragarantías preferidas "A"	1.748.588	-
Sin garantías ni contragarantías preferidas	1.347.144	7.826.374
Con alto riesgo de insolvencia	21.939.069	7.496.705
Con garantías y contragarantías preferidas "B"	6.584.560	7.496.692
Sin garantías ni contragarantías preferidas	15.354.509	13
TOTAL CARTERA COMERCIAL	4.020.185.862	4.077.144.965
CARTERA CONSUMO Y VIVIENDA		
Cumplimiento normal	8.197.971.730	9.030.214.401
Con garantías y contragarantías preferidas "A"	210.493.380	244.028.750
Con garantías y contragarantías preferidas "B"	2.025.270.368	2.307.124.617
Sin garantías ni contragarantías preferidas	5.962.207.982	6.479.061.034
Riesgo bajo	460.825.936	537.313.460
Con garantías y contragarantías preferidas "A"	6.375.970	7.468.306
Con garantías y contragarantías preferidas "B"	96.683.091	109.602.106
Sin garantías ni contragarantías preferidas	357.766.875	420.243.048
Riesgo medio	446.182.465	488.191.607
Con garantías y contragarantías preferidas "A"	5.189.215	7.939.001
Con garantías y contragarantías preferidas "B"	22.995.270	28.424.120
Sin garantías ni contragarantías preferidas	417.997.980	451.828.486

**GUILLERMO
TEMPESTA LEEDS**
Presidente

**ALEJANDRO
BUTTI**
Gerente General

**ANDREA C.
COPPOLA**
Contadora General

Firmado a efectos de su
identificación con nuestro
informe de fecha 26-05-2026
Por Comisión Fiscalizadora

**DIEGO MARIA
SERRANO REDONNET**
Síndico - Abogado U.C.A.
C.P.A.C.F. - Tomo 43, Folio 115

Firmado a efectos de su identificación
con nuestro informe de fecha 26-05-2026
PRICE WATERHOUSE & CO. S.R.L.

(Socio)

GASTÓN L. INZAGHI
Contador Público (U.B.)
C.P.C.E.C.A.B.A. - Tomo 297 Folio 129

**ANEXO B
(Cont.)**

	31/03/2026	31/12/2025
CARTERA CONSUMO Y VIVIENDA		
Riesgo alto	808.452.060	529.603.394
Con garantías y contragarantías preferidas "A"	9.127.558	4.331.236
Con garantías y contragarantías preferidas "B"	130.059.583	124.847.098
Sin garantías ni contragarantías preferidas	669.264.919	400.425.060
Irrecuperable	103.956.549	45.290.428
Con garantías y contragarantías preferidas "A"	1.080.822	776.535
Con garantías y contragarantías preferidas "B"	7.762.626	4.620.228
Sin garantías ni contragarantías preferidas	95.113.101	39.893.665
TOTAL CARTERA CONSUMO y VIVIENDA	10.017.388.740	10.630.613.290
TOTAL GENERAL (1)	14.037.574.602	14.707.758.255

(1) Cifras presentadas de acuerdo con las normas vigentes a cada fecha. A continuación, se presenta una conciliación con el Estado de Situación Financiera:

Préstamos y otras financiaciones según deudores del Sistema Financiero	14.037.574.602	14.707.758.255
Previsiones por riesgo de incobrabilidad	(1.222.264.095)	(904.518.385)
Ajustes NIIF no computables	6.447.474	8.841.757
Otros no computables para el Estado de Situación de Deudores (2)	304.296.751	310.672.160
Partidas fuera de balance (3)	(248.788.809)	(307.924.166)
Obligaciones Negociables	(43.026.770)	(23.042.635)
Total rubro Préstamos y otras financiaciones según Estado de Situación Financiera	12.834.239.153	13.791.786.986

(2) Incluye principalmente préstamos al personal y ajustes devengados a cobrar por créditos diversos.

(3) Ver nota 9.

**GUILLERMO
TEMPESTA LEEDS**
Presidente

**ALEJANDRO
BUTTI**
Gerente General

**ANDREA C.
COPPOLA**
Contadora General

Firmado a efectos de su
identificación con nuestro
informe de fecha 26-05-2026
Por Comisión Fiscalizadora

**DIEGO MARIA
SERRANO REDONNET**
Síndico - Abogado U.C.A.
C.P.A.C.F. - Tomo 43, Folio 115

Firmado a efectos de su identificación
con nuestro informe de fecha 26-05-2026
PRICE WATERHOUSE & CO. S.R.L.

(Socio)
C.P.C.E.C.A.B.A. - Tomo 1, Folio 17
GASTÓN L. INZAGHI
Contador Público (U.B.)
C.P.C.E.C.A.B.A. - Tomo 297 Folio 129

ANEXO C

**CONCENTRACIÓN DE PRÉSTAMOS Y OTRAS FINANCIACIONES
AL 31 DE MARZO DE 2026 Y AL 31 DE DICIEMBRE DE 2025**
(Cifras expresadas en miles de pesos)

Número de clientes	FINANCIACIONES			
	31/03/2026		31/12/2025	
	Saldo de Deuda	% sobre total de la cartera	Saldo de Deuda	% sobre total de la cartera
10 mayores clientes	1.233.099.128	9%	1.329.542.072	9%
50 siguientes mayores clientes	1.600.457.470	11%	1.591.236.573	11%
100 siguientes mayores clientes	664.327.457	5%	645.211.898	4%
Resto de clientes	10.539.690.547	75%	11.141.767.712	76%
TOTAL (1)	14.037.574.602	100%	14.707.758.255	100%


(1) Ver llamada (1) en Anexo B.



GUILLERMO TEMPESTA LEEDS
Presidente




ALEJANDRO BUTTI
Gerente General




ANDREA C. COPPOLA
Contadora General

Firmado a efectos de su identificación con nuestro informe de fecha 26-05-2026 Por Comisión Fiscalizadora



DIEGO MARIA SERRANO REDONNET
Síndico - Abogado U.C.A.
C.P.A.C.F. - Tomo 43, Folio 115

Firmado a efectos de su identificación con nuestro informe de fecha 26-05-2026 PRICE WATERHOUSE & CO. S.R.L.



(Socio)
C.P.C.E.C.A.B.A. - Tomo 1, Folio 17
GASTÓN L. INZAGHI
Contador Público (U.B.)
C.P.C.E.C.A.B.A. - Tomo 297 Folio 129

ANEXO D

**APERTURA POR PLAZOS DE PRÉSTAMOS Y OTRAS FINANCIACIONES
AL 31 DE MARZO DE 2026**
(Cifras expresadas en miles de pesos)

Concepto	Cartera Vencida (1)	Plazos que restan para su vencimiento						Total
		1 mes	3 meses	6 meses	12 meses	24 meses	Más de 24 meses	
Sector Público no financiero	70.484	4.858.605	1.384.999	3.094.530	6.573.891	11.782.569	19.870.275	47.635.353
Sector Financiero	1.834.120	144.010.507	18.733.081	10.225.533	19.107.786	17.015.732	-	210.926.759
Sector privado no financiero y residentes en el exterior	2.481.228.125	3.297.301.971	1.787.519.743	1.562.006.487	2.101.544.971	2.185.946.866	3.867.074.922	17.282.623.085
TOTAL (2)	2.483.132.729	3.446.171.083	1.807.637.823	1.575.326.550	2.127.226.648	2.214.745.167	3.886.945.197	17.541.185.197

(1) Incluye a las financiaciones con por lo menos 1 día de atraso.

(2) Incluye los intereses devengados a cobrar hasta el vencimiento de cada operación.

GUILLERMO
TEMPESTA LEEDS

Presidente

ALEJANDRO
BUTTI

Gerente General

ANDREA C.
COPPOLA

Contadora General

Firmado a efectos de su
identificación con nuestro
informe de fecha 26-05-2026
Por Comisión Fiscalizadora

DIEGO MARÍA
SERRANO REDONNET
Síndico - Abogado U.C.A.
C.P.A.C.F. - Tomo 43, Folio 115

Firmado a efectos de su identificación
con nuestro informe de fecha 26-05-2026
PRICE WATERHOUSE & CO. S.R.L.

(Socio)
C.P.C.E.C.A.B.A. - Tomo 1, Folio 17
GASTÓN L. INZAGHI
Contador Público (U.B.)
C.P.C.E.C.A.B.A. - Tomo 297 Folio 129

**CONCENTRACIÓN DE LOS DEPÓSITOS
AL 31 DE MARZO DE 2026 Y AL 31 DE DICIEMBRE DE 2025**
(Cifras expresadas en miles de pesos)

Número de Clientes	DEPÓSITOS			
	31/03/2026		31/12/2025	
	Saldo de colocación	% sobre cartera social	Saldo de colocación	% sobre cartera social
10 de mayores clientes	2.831.103.669	16%	2.212.774.242	12%
50 mayores clientes	2.003.464.015	11%	1.590.588.535	8%
100 siguientes mayores clientes	816.499.998	4%	747.084.649	4%
Resto de los clientes	12.317.240.177	69%	14.331.000.054	76%
TOTAL	17.968.307.859	100%	18.881.447.480	100%



GUILLERMO
TEMPESTA LEEDS

Presidente



ALEJANDRO
BUTTI

Gerente General



ANDREA C.
COPPOLA

Contadora General

Firmado a efectos de su
identificación con nuestro
informe de fecha 26-05-2026
Por Comisión Fiscalizadora



DIEGO MARIA
SERRANO REDONNET
Síndico - Abogado U.C.A.
C.P.A.C.F. - Tomo 43, Folio 115

Firmado a efectos de su identificación
con nuestro informe de fecha 26-05-2026
PRICE WATERHOUSE & CO. S.R.L.



(Socio)

C.P.C.E.C.A.B.A. - Tomo 1, Folio 17
GASTÓN L. INZAGHI
Contador Público (U.B.)
C.P.C.E.C.A.B.A. - Tomo 297 Folio 129

**APERTURA DE PASIVOS FINANCIEROS POR PLAZOS REMANENTES
AL 31 DE MARZO DE 2026**
(Cifras expresadas en miles de pesos)

Concepto	PLAZOS QUE RESTAN PARA SU VENCIMIENTO						Total
	1 mes	3 meses	6 meses	12 meses	24 meses	Más de 24 meses	
Depósitos	17.348.992.928	514.060.282	139.314.381	80.636.981	1.991.716	-	18.084.996.288
Sector público no financiero	178.310.429	22.999.406	-	-	-	-	201.309.835
Sector Financiero	12.986.013	-	-	-	-	-	12.986.013
Sector Privado no Financiero y Residentes en el exterior	17.157.696.486	491.060.876	139.314.381	80.636.981	1.991.716	-	17.870.700.440
Instrumentos derivados	4.485.280	-	-	-	-	-	4.485.280
Operaciones de pase y cauciones	316.652.296	-	-	-	-	-	316.652.296
Banco Central de la República Argentina	-	-	-	-	-	-	-
Otras Entidades financieras	316.652.296	-	-	-	-	-	316.652.296
Otros pasivos financieros	1.188.908.699	-	-	-	-	-	1.188.908.699
Financiaciones recibidas del BCRA y otras instituciones financieras	14.642.808	-	-	-	-	-	14.642.808
Obligaciones Negociables emitidas	-	73.404.327	-	-	-	-	73.404.327
Obligaciones Subordinadas	-	-	10.895.996	89.700.323	142.289.270	-	242.885.589
TOTAL (1)	18.873.682.011	587.464.609	150.210.377	170.337.304	144.280.986	-	19.925.975.287

(1) Los saldos totales incluyen los intereses devengados a pagar hasta el vencimiento de cada operación.

GUILLERMO
TEMPESTA LEEDS
Presidente

ALEJANDRO
BUTTI
Gerente General

ANDREA C.
COPPOLA
Contadora General

Firmado a efectos de su
identificación con nuestro
informe de fecha 26-05-2026
Por Comisión Fiscalizadora

DIEGO MARIA
SERRANO REDONNET
Síndico - Abogado U.C.A.
C.P.A.C.F. - Tomo 43, Folio 115

Firmado a efectos de su identificación
con nuestro informe de fecha 26-05-2026
PRICE WATERHOUSE & CO. S.R.L.

(Socio)

C.P.C.E.C.A.B.A. - Tomo 1, Folio 17
GASTÓN L. INZAGHI
Contador Público (U.B.)
C.P.C.E.C.A.B.A. - Tomo 297 Folio 129

ANEXO J

**MOVIMIENTO DE PROVISIONES
AL 31 DE MARZO DE 2026**
(Cifras expresadas en miles de pesos)

Conceptos	Saldos al comienzo del ejercicio	Aumentos	Disminuciones		Resultado monetario generado por provisiones	Saldo al 31/03/2026	Saldo al 31/12/2025
			Desafectaciones	Aplicaciones			
DEL PASIVO							
Por sanciones administrativas, disciplinarias y penales	6.993	-	-	-	(603)	6.390	6.993
Provisiones por beneficios por terminación	4.172.358	-	(68.031)	-	(359.976)	3.744.351	4.172.358
Por compromisos eventuales (1)	48.430.013	11.635.285	-	-	(4.178.367)	55.886.931	48.430.013
Otras	86.262.539	4.139.041	-	(9.857.341)	(7.442.424)	73.101.815	86.262.539
TOTAL PROVISIONES	138.871.903	15.774.326	(68.031)	(9.857.341)	(11.981.370)	132.739.487	138.871.903


(1) Las provisiones por compromisos eventuales se exponen adicionalmente en el anexo R.



GUILLERMO TEMPESTA LEEDS
Presidente

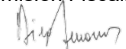


ALEJANDRO BUTTI
Gerente General




ANDREA C. COPPOLA
Contadora General

Firmado a efectos de su identificación con nuestro informe de fecha 26-05-2026
Por Comisión Fiscalizadora



DIEGO MARIA SERRANO REDONNET
Síndico - Abogado U.C.A.
C.P.A.C.F. - Tomo 43, Folio 115

Firmado a efectos de su identificación con nuestro informe de fecha 26-05-2026
PRICE WATERHOUSE & CO. S.R.L.



(Socio)
C.P.C.E.C.A.B.A. - Tomo 1, Folio 17
GASTÓN L. INZAGHI
Contador Público (U.B.)
C.P.C.E.C.A.B.A. - Tomo 297 Folio 129

ANEXO L

**SALDOS EN MONEDA EXTRANJERA
AL 31 DE MARZO DE 2026 Y AL 31 DE DICIEMBRE DE 2025**
(Cifras expresadas en miles de pesos)

RUBROS	31/03/2026				31/12/2025
	CASA MATRIZ Y SUCURSALES	TOTAL POR MONEDA			TOTAL
		DÓLAR	EURO	OTRAS	
ACTIVO					
Efectivo y Depósitos en Bancos	4.514.010.672	4.416.185.555	95.305.636	2.519.481	5.651.703.653
Títulos de deuda a valor razonable con cambios en resultados	3.749.494	3.740.588	8.906	-	2.377.951
Otros activos financieros	16.289.175	8.519.033	7.770.142	-	20.320.283
Préstamos y otras financiaciones	3.399.829.359	3.396.840.233	2.989.126	-	3.514.238.511
Sector Público no Financiero	26.014	26.014	-	-	21.455
Sector privado no financiero y residentes en el exterior	3.399.803.345	3.396.814.219	2.989.126	-	3.514.217.056
Otros títulos de deuda	23.593.884	23.593.884	-	-	26.771.207
Activos financieros entregados en garantía	128.225.149	128.225.149	-	-	174.946.759
Inversiones en instrumentos de patrimonio	3.638.312	-	3.638.312	-	8.075.359
TOTAL	8.089.336.045	7.977.104.442	109.712.122	2.519.481	9.398.433.723
PASIVO					
Depósitos	7.439.933.969	7.439.933.969	-	-	8.643.500.563
Sector Público no Financiero	10.122.133	10.122.133	-	-	16.611.242
Sector Financiero	-	-	-	-	6.389
Sector Privado no Financiero y Residentes en el exterior	7.429.811.836	7.429.811.836	-	-	8.626.882.932
Otros pasivos financieros	247.200.242	237.175.095	9.548.066	477.081	276.421.548
Financiamientos recibidas del BCRA y otras instituciones financieras	12.917.150	12.272.165	443.248	201.737	13.900.811
Obligaciones subordinadas	223.328.806	223.328.806	-	-	261.862.637
Otros pasivos no financieros	105.189.948	8.586.849	96.603.099	-	98.562.650
TOTAL	8.028.570.115	7.921.296.884	106.594.413	678.818	9.294.248.209

GUILLERMO
TEMPESTA LEEDS

Presidente

ALEJANDRO
BUTTI

Gerente General

ANDREA C.
COPPOLA

Contadora General

Firmado a efectos de su
identificación con nuestro
informe de fecha 26-05-2026
Por Comisión Fiscalizadora

DIEGO MARÍA
SERRANO REDONNET
Síndico - Abogado U.C.A.
C.P.A.C.F. - Tomo 43, Folio 115

Firmado a efectos de su identificación
con nuestro informe de fecha 26-05-2026
PRICE WATERHOUSE & CO. S.R.L.

(Socio)

C.P.C.E.C.A.B.A. - Tomo 1, Folio 17
GASTÓN L. INZAGHI
Contador Público (U.B.)
C.P.C.E.C.A.B.A. - Tomo 297 Folio 129

ANEXO O

**INSTRUMENTOS FINANCIEROS DERIVADOS
AL 31 DE MARZO DE 2026**
(Cifras expresadas en miles de pesos)

TIPO DE CONTRATO	OBJETO DE LAS OPERACIONES REALIZADAS	ACTIVO SUBYACENTE	TIPO DE LIQUIDACIÓN	AMBITO DE NEGOCIACIÓN O CONTRAPARTE	Plazo Promedio ponderado Originalmente Pactado (en meses)	Plazo Promedio ponderado Residual (en meses)	Plazo Promedio ponderado de Liquidación de Diferencias (en días)	MONTO
Futuros	Intermediación - cuenta propia -	Moneda Extranjera	Diaria de diferencias	A3 MERCADOS S.A.	4	1	44	289.604.794
Forwards	Intermediación - cuenta propia -	Moneda Extranjera	Al vencimiento de diferencias	OTC - Residentes en el País - Sector no Financiero	4	1	44	119.856.563
Operaciones de Pase	Intermediación - cuenta propia -	Títulos Públicos Nacionales	Con entregas del subyacente	OTC - Residentes en el País - Sector Financiero	-	-	1	316.652.296

GUILLERMO TEMPESTA LEEDS
Presidente

ALEJANDRO BUTTI
Gerente General

ANDREA C. COPPOLA
Contadora General

Firmado a efectos de su identificación con nuestro informe de fecha 26-05-2026 Por Comisión Fiscalizadora

DIEGO MARIA SERRANO REDONNET
Síndico - Abogado U.C.A.
C.P.A.C.F. - Tomo 43, Folio 115

Firmado a efectos de su identificación con nuestro informe de fecha 26-05-2026 PRICE WATERHOUSE & CO. S.R.L.

(Socio)

C.P.C.E.C.A.B.A. - Tomo 1, Folio 17
GASTÓN L. INZAGHI
Contador Público (U.B.)
C.P.C.E.C.A.B.A. - Tomo 297 Folio 129

ANEXO P

**CATEGORÍA DE ACTIVOS Y PASIVOS FINANCIEROS
AL 31 DE MARZO DE 2026**
(Cifras expresadas en miles de pesos)

Conceptos	Costo Amortizado	VR con cambios en ORI	VR con cambios en Resultados	Jerarquía de valor razonable		
			Medición obligatoria	Nivel 1	Nivel 2	Nivel 3
ACTIVOS FINANCIEROS						
Efectivo y depósitos en Bancos	5.664.644.704	-	-	-	-	-
Efectivo	2.393.080.805	-	-	-	-	-
Entidades Financieras y corresponsales	3.271.406.252	-	-	-	-	-
Otros	157.647	-	-	-	-	-
Títulos de deuda a valor razonable con cambios en resultados	-	-	323.538.112	318.992.315	-	4.545.797
Instrumentos derivados	-	-	11.116.153	-	11.116.153	-
Otros activos financieros	59.051.027	-	-	-	-	-
Préstamos y otras financiaciones	12.834.239.153	-	-	-	-	-
Sector Público no Financiero	27.685.334	-	-	-	-	-
B.C.R.A.	193	-	-	-	-	-
Otras Entidades financieras	201.510.853	-	-	-	-	-
Sector Privado no Financiero y Residentes en el exterior	12.605.042.773	-	-	-	-	-
Adelantos	1.066.057.201	-	-	-	-	-
Documentos	2.045.100.515	-	-	-	-	-
Hipotecarios	898.329.052	-	-	-	-	-
Prendarios	1.686.549.615	-	-	-	-	-
Personales	1.331.074.806	-	-	-	-	-
Tarjetas de Crédito	3.249.536.446	-	-	-	-	-
Otros	2.328.395.138	-	-	-	-	-
Otros Títulos de Deuda	2.157.811.741	2.229.641.074	-	2.229.002.717	-	638.357
Activos Financieros entregados en garantía	979.508.021	-	-	-	-	-
Inversiones en Instrumentos de Patrimonio	-	-	24.117.008	9.495.754	-	14.621.254
TOTAL ACTIVOS FINANCIEROS	21.695.254.646	2.229.641.074	358.771.273	2.557.490.786	11.116.153	19.805.408

GUILLERMO TEMPESTA LEEDS
Presidente

ALEJANDRO BUTTI
Gerente General

ANDREA C. COPPOLA
Contadora General

Firmado a efectos de su identificación con nuestro informe de fecha 26-05-2026 Por Comisión Fiscalizadora

DIEGO MARIA SERRANO REDONNET
Síndico - Abogado U.C.A.
C.P.A.C.F. - Tomo 43, Folio 115

Firmado a efectos de su identificación con nuestro informe de fecha 26-05-2026 PRICE WATERHOUSE & CO. S.R.L.

(Socio)
C.P.C.E.C.A.B.A. - Tomo 1, Folio 17
GASTÓN L. INZAGHI
Contador Público (U.B.)
C.P.C.E.C.A.B.A. - Tomo 297 Folio 129

CATEGORÍA DE ACTIVOS Y PASIVOS FINANCIEROS
AL 31 DE MARZO DE 2026
(Cifras expresadas en miles de pesos)

Conceptos	Costo Amortizado	VR con cambios en ORI	VR con cambios en Resultados	Jerarquía de valor razonable		
				Nivel 1	Nivel 2	Nivel 3
PASIVOS FINANCIEROS						
Depósitos	17.968.307.859	-	-	-	-	-
Sector Público no Financiero	198.788.746	-	-	-	-	-
Sector Financiero	12.986.013	-	-	-	-	-
Sector Privado no Financiero y Residentes en el exterior	17.756.533.100	-	-	-	-	-
Cuentas corrientes	4.360.022.344	-	-	-	-	-
Caja de ahorros	7.375.585.918	-	-	-	-	-
Plazo fijo e inversiones a plazo	5.903.500.559	-	-	-	-	-
Otros	117.424.279	-	-	-	-	-
Instrumentos derivados	-	-	4.485.280	-	4.485.280	-
Operaciones de pase	316.652.296	-	-	-	-	-
Otras Entidades financiera	316.652.296	-	-	-	-	-
Otros pasivos financieros	1.188.908.699	-	-	-	-	-
Financiaciones recibidas del BCRA y otras instituciones financieras	14.642.808	-	-	-	-	-
Obligaciones negociables emitidas	67.946.655	-	-	-	-	-
Obligaciones subordinadas	223.328.806	-	-	-	-	-
TOTAL PASIVOS FINANCIEROS	19.779.787.123	-	4.485.280	-	4.485.280	-

GUILLERMO
TEMPESTA LEEDS
Presidente

ALEJANDRO
BUTTI
Gerente General

ANDREA C.
COPPOLA
Contadora General

Firmado a efectos de su identificación con nuestro informe de fecha 26-05-2026 Por Comisión Fiscalizadora

DIEGO MARIA
SERRANO REDONNET
Síndico - Abogado U.C.A.
C.P.A.C.F. - Tomo 43, Folio 115

Firmado a efectos de su identificación con nuestro informe de fecha 26-05-2026 PRICE WATERHOUSE & CO. S.R.L.

(Socio)

C.P.C.E.C.A.B.A. - Tomo 1, Folio 17
GASTÓN L. INZAGHI
Contador Público (U.B.)
C.P.C.E.C.A.B.A. - Tomo 297 Folio 129

ANEXO R

**CORRECCION DEL VALOR POR PÉRDIDAS - PREVISIONES POR RIESGO DE INCOBRABILIDAD
AL 31 DE MARZO DE 2026 Y AL 31 DE DICIEMBRE DE 2025**
(Cifras expresadas en miles de pesos)

Conceptos	Saldos al inicio del ejercicio	PCE de los próximos 12 meses	PCE de vida remanente del activo financiero			Resultado monetario generado por provisiones	Saldo al 31/03/2026
			IF con increm. signif. del riesgo crediticio	IF con deterioro crediticio	IF con deterioro crediticio comprado u originado		
Otros activos financieros	299.877	(26.790)	-	-	-	(25.873)	247.214
Préstamos y otras financiaciones	904.518.385	42.750.287	70.923.968	282.110.034	41	(78.038.620)	1.222.264.095
Otras Entidades Financieras	85.364	47.963	3	-	-	(7.365)	125.965
Sector privado no financiero y residentes en el Exterior							
Adelantos	229.343.551	2.684.327	2.226.037	55.098.390	-	(19.786.944)	269.565.361
Documentos	41.949.253	1.728.395	684.911	7.250.342	-	(3.619.232)	47.993.669
Hipotecarios	13.503.199	2.447.517	1.598.511	1.851.385	-	(1.165.008)	18.235.604
Prendarios	129.070.097	4.766.238	658.899	7.011.144	-	(11.135.708)	130.370.670
Personales	129.786.844	17.903.313	10.383.298	27.310.759	-	(11.197.546)	174.186.668
Tarjetas de Crédito	208.436.644	11.281.646	21.749.315	121.971.505	41	(17.983.170)	345.455.981
Otros	152.343.433	1.890.888	33.622.994	61.616.509	-	(13.143.647)	236.330.177
Otros títulos de deuda	16.061	14.731	-	-	-	(1.386)	29.406
Compromisos eventuales	48.430.013	13.774.649	4.293.703	(6.433.067)	-	(4.178.367)	55.886.931
TOTAL DE PREVISIONES (*)	953.264.336	56.512.877	75.217.671	275.676.967	41	(82.244.246)	1.278.427.646

(*) Ver nota 12.

GUILLERMO
TEMPESTA LEEDS
Presidente

ALEJANDRO
BUTTI
Gerente General

ANDREA C.
COPPOLA
Contadora General

Firmado a efectos de su identificación con nuestro informe de fecha 26-05-2026
Por Comisión Fiscalizadora

DIEGO MARIA
SERRANO REDONNET
Síndico - Abogado U.C.A.
C.P.A.C.F. - Tomo 43, Folio 115

Firmado a efectos de su identificación con nuestro informe de fecha 26-05-2026
PRICE WATERHOUSE & CO. S.R.L.

(Socio)
C.P.C.E.C.A.B.A. - Tomo 1, Folio 17
GASTÓN L. INZAGHI
Contador Público (U.B.)
C.P.C.E.C.A.B.A. - Tomo 297 Folio 129



Informe de revisión sobre estados financieros condensados intermedios separados

A los señores Accionistas, Presidente y Directores de
Banco Santander Argentina S.A.
Domicilio legal: Av. Juan de Garay 151
Ciudad Autónoma de Buenos Aires
CUIT: 30-50000845-4

Informe sobre los estados financieros condensados intermedios separados

Introducción

Hemos revisado los estados financieros condensados intermedios separados adjuntos de Banco Santander Argentina S.A. (en adelante “la Entidad”) que comprenden el estado de situación financiera condensado intermedio separado al 31 de marzo de 2026, los estados condensados intermedios separados de resultados y del resultado integral, de cambios en el patrimonio y de flujos de efectivo para el período de tres meses finalizado el 31 de marzo de 2026, notas explicativas seleccionadas y los anexos que los complementan.

Responsabilidad de la Dirección

El Directorio de la Entidad es responsable de la preparación y presentación de los estados financieros condensados intermedios separados de acuerdo con el marco contable establecido por el Banco Central de la República Argentina (BCRA).

Responsabilidad de los auditores

Nuestra responsabilidad es expresar una conclusión sobre estos estados financieros condensados intermedios separados basados en la revisión que hemos efectuado, la cual fue realizada de conformidad con las normas de revisión de estados financieros de períodos intermedios establecidas en el capítulo IV de la Resolución Técnica N° 37 de la Federación Argentina de Consejos Profesionales de Ciencias Económicas (FACPCE) y de las normas de auditoría emitidas por el BCRA para revisiones limitadas. Dichas normas exigen que cumplamos los requerimientos de ética. Una revisión de estados financieros condensados intermedios separados consiste en realizar indagaciones principalmente al personal responsable de los aspectos financieros y contables y aplicar procedimientos analíticos y otros procedimientos de revisión. Una revisión tiene un alcance sustancialmente menor que una auditoría y, en consecuencia, no nos permite tener la seguridad de identificar todos los asuntos significativos que podrían ser notados en una auditoría. En consecuencia, no expresamos una opinión de auditoría.

Conclusión

Sobre la base de nuestra revisión, nada ha llamado nuestra atención que nos hiciera pensar que los estados financieros condensados intermedios separados mencionados en el primer párrafo del presente informe, no están preparados, en todos sus aspectos significativos, de conformidad con el marco contable establecido por el BCRA.

Párrafo de énfasis sobre base contable

Sin modificar nuestra conclusión, llamamos la atención sobre la nota 2.1, en la que se indica que los estados financieros adjuntos han sido preparados de conformidad con el marco contable establecido por el BCRA. Dichas normas difieren de las normas contables profesionales vigentes (Normas de Contabilidad (NIIF) adoptadas por la FACPCE). En la mencionada nota, la Entidad ha identificado el efecto sobre los estados financieros derivado de los diferentes criterios de valuación y exposición.

Informe sobre cumplimiento de disposiciones vigentes

En cumplimiento de disposiciones vigentes informamos que:

- a) los estados financieros condensados intermedios separados de Banco Santander Argentina S.A., excepto por su falta de transcripción al Libro Inventarios y Balances y al Libro Diario (asientos contables correspondientes a los meses de enero a marzo de 2026 inclusive) surgen de registros contables llevados en sus aspectos formales de conformidad con normas legales;
- b) los estados financieros condensados intermedios separados Banco Santander Argentina S.A al 31 de marzo de 2026 excepto por su falta de transcripción al Libro Inventarios y Balances y al Libro Diario (asientos contables correspondientes a los meses de enero a marzo de 2026 inclusive), cumplen, en lo que es materia de nuestra competencia, con lo dispuesto en la Ley General de Sociedades y en las resoluciones pertinentes del BCRA y la Comisión Nacional de Valores;
- c) al 31 de marzo de 2026 la deuda devengada a favor del Sistema Integrado Previsional Argentino de Banco Santander Argentina S.A. que surge de los registros contables de la Entidad ascendía a \$ 8.426.556.738,73, no siendo exigible a dicha fecha;
- d) hemos leído la información incluida en la nota 34.3 a) a los estados financieros condensados intermedios separados adjuntos al 31 de marzo de 2026 en relación con las exigencias establecidas por la Comisión Nacional de Valores respecto a Patrimonio Neto Mínimo y Contrapartida Líquida, sobre la cual, en lo que es materia de nuestra competencia, no tenemos observaciones que formular.

Ciudad Autónoma de Buenos Aires, 26 de mayo de 2026.

PRICE WATERHOUSE & CO. S.R.L.



(Socio)

C.P.C.E.C.A.B.A. T°1 F° 17

Gastón L. Inzaghi

Contador Público (U.B.)

C.P.C.E.C.A.B.A. T° 297 F° 129

INFORME DE LA COMISIÓN FISCALIZADORA

A los Señores Accionistas de

BANCO SANTANDER ARGENTINA S.A.

Av. Juan de Garay 151

Ciudad Autónoma de Buenos Aires

En nuestro carácter de miembros de la Comisión Fiscalizadora de BANCO SANTANDER ARGENTINA S.A, (en adelante mencionada indistintamente como “Banco Santander Argentina S.A.” o la “Sociedad”) hemos efectuado una revisión limitada de los documentos detallados en el capítulo I. siguiente, a los efectos de dar cumplimiento a lo dispuesto por el artículo 294 inciso 5 de la Ley General de Sociedades. Los documentos citados constituyen información preparada y emitida por el Directorio de la Sociedad, en ejercicio de sus funciones exclusivas. Nuestra responsabilidad consiste en informar sobre dichos documentos, basados en la revisión efectuada con el alcance descrito en el capítulo II.

I. DOCUMENTOS OBJETO DE LA REVISIÓN LIMITADA

- a) Estado de situación financiera condensado separado intermedio al 31 de marzo de 2026;
- b) Estados condensados separados intermedios de resultados y otros resultados integrales por el período de tres meses finalizados el 31 de marzo de 2026, de cambios en el patrimonio y de flujo de efectivo correspondientes al período de tres meses finalizados en esa misma fecha; y
- c) Notas y Anexos que los complementan correspondientes al período de tres meses finalizado el 31 de marzo de 2026.

II. ALCANCE DE LA REVISIÓN

Nuestra revisión fue realizada de acuerdo con las normas de sindicatura vigentes. Dichas normas requieren que la revisión de los documentos detallados en el capítulo I incluya la verificación de la congruencia de los documentos revisados con la información sobre las decisiones societarias expuestas en actas, y la adecuación de dichas decisiones a la ley y a los estatutos, en lo relativo a sus aspectos formales y documentales.

Para realizar nuestra tarea profesional sobre los documentos detallados en el capítulo I., hemos tenido en cuenta la revisión limitada efectuada por los auditores externos, PRICE WATERHOUSE & CO. S.R.L., quienes emitieron su informe de fecha 26 de mayo de 2026 de acuerdo con las normas de auditoría vigentes en la República Argentina y las “Normas Mínimas sobre Auditorías Externas” emitidas por el Banco Central de la República Argentina (“BCRA”) para la revisión limitada de estados financieros de

períodos intermedios, el cual incluyó una observación relacionada con apartamientos a las normas contables profesionales vigentes en la República Argentina.

Nuestra tarea incluyó la revisión de la planificación del trabajo, de la naturaleza, alcance y oportunidad de los procedimientos aplicados y de los resultados de la revisión limitada efectuada por dichos profesionales. Dichas normas establecen un alcance que es sustancialmente menor a la aplicación de todos los procedimientos de auditoría necesarios para poder emitir una opinión profesional sobre los estados financieros considerados en su conjunto. Las referidas normas sobre revisiones limitadas consisten, básicamente, en aplicar procedimientos analíticos sobre los importes incluidos en los estados financieros, efectuar comprobaciones globales y realizar indagaciones al personal de la Sociedad responsable de la preparación de la información incluida en los estados financieros. Es preciso señalar que en el presente no expresamos tal opinión.

Dado que no es responsabilidad de la Comisión Fiscalizadora efectuar un control de gestión, la revisión no se extendió a los criterios y decisiones empresarias de las diversas áreas de la Sociedad como administración, financiación y comercialización, cuestiones que son de responsabilidad exclusiva del Directorio.

III. ACLARACIONES PREVIAS

Llamamos la atención sobre la nota 2.1., en la que se indica que los estados financieros analizados han sido preparados de conformidad con el marco contable establecido por el BCRA. Dichas normas difieren de las normas contables profesionales vigentes (Normas Internacionales de Información Financiera (NIIF) adoptadas por la Federación Argentina de Consejos Profesionales de Ciencias Económicas (FACPCE). En la mencionada nota, la Sociedad ha identificado el efecto sobre los estados financieros derivado de los diferentes criterios de valuación y exposición.

IV. MANIFESTACIÓN DE LA COMISIÓN FISCALIZADORA

- a) En base a la tarea realizada, según lo señalado en el capítulo II de este informe, que no incluyó todos los procedimientos necesarios para permitirnos expresar una opinión sobre los estados financieros mencionados en el capítulo I, informamos que los estados financieros condensados separados intermedios de la Sociedad al 31 de marzo de 2026 contemplan todos los hechos y circunstancias significativos que son de nuestro conocimiento y no tenemos otras observaciones que mencionar sobre los estados financieros que las expuestas en el capítulo III de este informe;
- b) Las cifras de los estados financieros mencionados en el capítulo I, excepto por su falta de transcripción al Libro de Inventarios y Balances y al Libro Diario, los estados financieros condensados separados intermedios de Banco Santander Argentina S.A. al 31 de marzo de 2026 cumplen, en lo que es materia de nuestra competencia, con

lo dispuesto en la Ley General de Sociedades y en las resoluciones pertinentes del BCRA y la Comisión Nacional de Valores;

- c) Los estados financieros condensados separados intermedios de la Sociedad, excepto por su falta de transcripción al Libro de Inventarios y Balances y al Libro Diario (asientos contables correspondientes a los meses de enero a marzo de 2026 inclusive), surgen de registros contables llevados en sus aspectos formales de conformidad con normas legales; y
- d) En virtud de lo requerido por la Resolución General N° 622/13 de la Comisión Nacional de Valores, informamos que no tenemos observaciones que formular sobre la información incluida en la nota 34.3.a). a los estados financieros adjuntos, relacionada con las exigencias de Patrimonio Neto Mínimo y Contrapartida líquida requeridas por la normativa.

Ciudad Autónoma de Buenos Aires, 26 de mayo de 2026.

Por Comisión Fiscalizadora



Diego Serrano Redonnet

Síndico

Abogado U.C.A.

C.P.A.C.F. Tomo 43, Folio 115

Ciudad Autónoma de Buenos Aires, 27 de mayo de 2026

Legalizamos de acuerdo con las facultades otorgadas a este CONSEJO PROFESIONAL por las leyes 466 (Art. 2, Inc. D y J) y 20488 (Art. 21, Inc. I) la actuación profesional con los datos que a continuación se detallan:

Fecha de intervención: 26/05/2026
Referida a: E.E.C.C. - Períodos Intermedios - Intermedio Consolidado
Perteneiente a: BANCO SANTANDER ARGENTINA S.A.
CUIT: 30-50000845-4
Fecha de Cierre: 31/03/2026
Monto total del Activo: \$26.584.758.994.000,00
Intervenida por: Dr. GASTON LEOPOLDO INZAGHI

Sobre la misma se han efectuado los controles de matrícula vigente y control formal de dicha actuación profesional de conformidad con lo previsto en la Res. C. D. 34/24, no implicando estos controles la emisión de un juicio técnico sobre la actuación profesional.

Datos del Matriculado
Dr. GASTON LEOPOLDO INZAGHI
Contador Público (Universidad de Belgrano)
CPCECABA T° 297 F° 129

Firma en carácter de socio
PRICE WATERHOUSE & CO. S.R.L.
T° 1 F° 17
SOCIO



Esta actuación profesional ha sido aprobada por el profesional interviniente a través del Servicio de Legalizaciones Web, y la misma reúne los controles de matrícula vigente, incumbencias y control formal de acuerdo al Reglamento de Legalizaciones de Actuaciones Profesionales (Res. C.D. 34/24).

Se puede constatar la validez del documento ingresando a <https://legalizaciones.consejo.org.ar/validar> y declarando el código indicado en el recuadro de la derecha o escaneando el QR.

LEGALIZACIÓN N°
774460

CÓDIGO DE
VERIFICACIÓN
ipldvigr

