

# BANCO COMAFI

**Estados financieros consolidados condensados  
intermedios al 31 de marzo de 2026 junto con los  
Informes sobre revisión de estados financieros de  
período intermedio y de la Comisión Fiscalizadora**

**ESTADOS FINANCIEROS CONSOLIDADOS CONDENSADOS INTERMEDIOS AL 31 DE MARZO DE  
2026**

**ÍNDICE**

	<u>Página</u>
Informe sobre Revisión de Estados Financieros Consolidados Condensados de Período Intermedio.....	S/N
Carátula .....	1
Estados de Situación Financiera Consolidados Condensados Intermedios .....	2
Estados de Resultados Consolidados Condensados Intermedios .....	4
Estados de Otros Resultados Integrales Consolidados Condensados Intermedios .....	5
Estados de Cambios en el Patrimonio Consolidados Condensados Intermedios .....	6
Estados de Flujo de Efectivo Consolidados Condensados Intermedios .....	8
Notas a los Estados Financieros Consolidados Condensados Intermedios .....	10
Anexo A - Detalle de Títulos Públicos y Privados .....	74
Anexo B - Clasificación de las Financiaciones por situación y garantías recibidas.....	77
Anexo C - Concentración de las Financiaciones .....	79
Anexo D - Apertura por plazos de las Financiaciones .....	80
Anexo H - Concentración de los Depósitos .....	82
Anexo I - Apertura de Pasivos Financieros por Plazos Remanentes .....	83
Anexo J - Movimiento de Provisiones .....	85
Anexo L - Saldos en Moneda Extranjera .....	87
Anexo O - Instrumentos financieros derivados .....	88
Anexo P - Categoría de Activos y Pasivos Financieros .....	90
Anexo Q - Apertura de Resultados .....	94
Anexo R - Corrección del Valor por Pérdidas - Provisiones por Riesgo de Incobrabilidad....	97
Informe de la Comisión Fiscalizadora .....	S/N
Reseña Informativa .....	S/N



Shape the future  
with confidence

## **INFORME SOBRE REVISIÓN DE ESTADOS FINANCIEROS CONSOLIDADOS CONDENSADOS DE PERÍODO INTERMEDIO**

A los Señores Directores de  
**BANCO COMAFI S.A.**  
CUIT: 30-60473101-8  
Domicilio legal: Roque Sáenz Peña 660  
Ciudad Autónoma de Buenos Aires

### **I. Informe sobre los estados financieros**

#### **Introducción**

1. Hemos revisado los estados financieros consolidados condensados de período intermedio adjuntos de BANCO COMAFI S.A. (la “Entidad”) y su sociedad controlada, que comprenden: (a) el estado consolidado condensado de situación financiera al 31 de marzo de 2026, (b) los estados consolidados de resultados y de otros resultados integrales por el período de tres meses finalizado el 31 de marzo de 2026, y de cambios en el patrimonio y de flujos de efectivo condensados por el período de tres meses finalizado en esa fecha, y (c) un resumen de las políticas contables significativas y otra información explicativa incluida en las notas y anexos que los complementan.

#### **Responsabilidad del Directorio y la Gerencia de la Entidad en relación con los estados financieros**

2. El Directorio y la Gerencia de la Entidad son responsables por la preparación y presentación de los estados financieros mencionados en el párrafo 1. de conformidad con el marco de información contable establecido por el Banco Central de la República Argentina (“BCRA”), que, tal como se indica en la nota 2. a los estados financieros mencionados en el párrafo 1., se basa en las Normas de Contabilidad NIIF (Normas Internacionales de Información Financiera), y en particular para los estados financieros condensados de período intermedio en la Norma Internacional de Contabilidad (“NIC”) N° 34 “Información Financiera Intermedia”, tal como esas normas fueron emitidas por el IASB (International Accounting Standard Board) y adoptadas por la Federación Argentina de Consejos Profesionales de Ciencias Económicas (“FACPCE”), y con las excepciones que fueron establecidas por el BCRA que se explican en la mencionada nota. El Directorio y la Gerencia de la Entidad son también responsables del control interno que consideren necesario para permitir la preparación de estados financieros de períodos intermedios libres de distorsiones significativas, ya sea debido a errores o irregularidades.

### **Responsabilidad del auditor**

3. Nuestra responsabilidad es expresar una conclusión sobre los estados financieros mencionados en el párrafo 1. basada en nuestra revisión, la cual fue realizada de conformidad con las normas de la Resolución Técnica N° 37 de la FACPCE y con las “Normas mínimas sobre auditorías externas” emitidas por el BCRA, aplicables a la revisión de estados financieros de períodos intermedios, y cumpliendo con los requerimientos de ética pertinentes a la auditoría de los estados financieros anuales de la Entidad. Una revisión de estados financieros de períodos intermedios consiste en realizar indagaciones, principalmente a las personas responsables de las cuestiones contables y financieras, y aplicar procedimientos analíticos y otros procedimientos de revisión. El alcance de una revisión es sustancialmente menor que el de una auditoría de estados financieros y, por consiguiente, no nos permite obtener seguridad de que tomaremos conocimiento de todas las cuestiones significativas que podrían identificarse en una auditoría. Por lo tanto, no expresamos una opinión de auditoría.

### **Conclusión**

4. Sobre la base de nuestra revisión, nada llamó nuestra atención que nos hiciera pensar que los estados financieros mencionados en el párrafo 1. no están preparados, en todos sus aspectos significativos, de conformidad con el marco de información contable establecido por el BCRA mencionado en el párrafo 2.

### **Énfasis sobre ciertos aspectos revelados en los estados financieros**

5. Llamamos la atención sobre la información contenida en la Nota 2.1.1 “Bases de presentación de los estados financieros consolidados condensados y políticas contables aplicadas – Normas contables aplicadas” en la que la Entidad indica (a) que de acuerdo con la excepción transitoria establecida por la Comunicación “A” 6847 del BCRA, no ha aplicado la sección 5.5 “Deterioro de Valor” de la NIIF 9 “Instrumentos Financieros” a los activos financieros que comprenden exposiciones al sector público, y (b) que si bien se encuentra en proceso de cuantificación de los efectos que sobre los estados financieros tendría la aplicación plena de la NIIF 9, estima que esos efectos podrían ser significativos.

Esta cuestión no modifica la conclusión expresada en el párrafo 4., pero debe ser tenida en cuenta por aquellos usuarios que utilicen las Normas de Contabilidad NIIF emitidas por el IASB para la interpretación de los estados financieros mencionados en el párrafo 1.

### Otra cuestión

6. Hemos emitido por separado un informe sobre los estados financieros separados condensados de período intermedio de BANCO COMAFI S.A. a la misma fecha y por el mismo período indicado en el párrafo 1.

## II. Informe sobre otros requerimientos legales y regulatorios

En cumplimiento de disposiciones vigentes, informamos que:

- a) Sobre la base de nuestra revisión, nada llamó nuestra atención que nos hiciera pensar que los estados financieros mencionados en el párrafo 1. no estén preparados, en todos sus aspectos significativos, de conformidad con las normas pertinentes de la Ley General de Sociedades y de la Comisión Nacional de Valores (“CNV”).
- b) Los estados financieros mencionados en el párrafo 1., tal como se menciona en la nota 2.5., se encuentran en proceso de transcripción al libro de Inventarios y Balances de BANCO COMAFI S.A. y surgen de registros contables llevados, en sus aspectos formales, de conformidad con las normas vigentes.
- c) Al 31 de marzo de 2026, la deuda devengada en concepto de aportes y contribuciones previsionales con destino al Sistema Integrado Previsional Argentino, que surge de los registros contables de la Entidad, asciende a \$ 1.417.130.103, no siendo exigible a esa fecha.
- d) La información contenida en los puntos “Estructura Patrimonial Comparativa”, “Estructura de Resultados Comparativa” y “Estructura del Flujo de Efectivo Comparativa” de la “Reseña Informativa correspondiente al período finalizado el 31 de marzo de 2026”, presentada por la Entidad juntamente con los estados financieros para cumplimentar las normas de la CNV, surge de los correspondientes estados financieros consolidados condensados de período intermedio de la Entidad al 31 de marzo de 2026 adjuntos y al 30 de septiembre de 2025 y 2024, que no se incluyen en el documento adjunto.



Shape the future  
with confidence

-4-

- e) Al 31 de marzo de 2026, según surge de la nota 35. a los estados financieros consolidados condensados adjuntos, la Entidad posee un patrimonio neto y una contrapartida en activos elegibles que exceden los importes mínimos requeridos por las normas pertinentes de la CNV para las categorías indicadas en la mencionada nota.

Ciudad Autónoma de Buenos Aires,  
28 de mayo de 2026

PISTRELLI, HENRY MARTIN Y ASOCIADOS S.A.  
C.P.C.E.C.A.B.A. T° 1 F° 13

A handwritten signature in black ink, consisting of several loops and a long horizontal stroke at the end, positioned over the text of the firm's name.

PABLO G. ROSSO  
Socio  
Contador Público (U.B.A.)  
C.P.C.E.C.A.B.A. T° 434 – F° 66

<b>BANCO COMAFI S.A.</b>	
<b>Domicilio Legal</b> Roque Sáenz Peña 660 – Ciudad Autónoma de Buenos Aires – República Argentina	
<b>Actividad Principal</b> Banco Comercial	
<b>Fecha de vencimiento del contrato social</b> 25 de octubre de 2083	
<b>Clave Única de Identificación Tributaria (C.U.I.T)</b> 30-60473101-8	
<b>Información requerida por el Banco Central de la República Argentina</b>	
Nombre del auditor firmante:	Pablo G. Rosso
Asociación Profesional:	Pistrelli, Henry Martin y Asociados S.A.
Informe correspondiente al período finalizado el 31 de marzo de 2026:	8 - Conclusión sin salvedades

Firmado a efectos de su identificación  
con nuestro informe de fecha 28/05/2026  
PISTRELLI, HENRY MARTIN Y ASOCIADOS S.A.  
C.P.C.E.C.A.B.A. T° 1 - F° 13



PABLO G. ROSSO  
Socio  
Contador Público (U.B.A.)  
C.P.C.E.C.A.B.A. T° 434 – F° 66




GABRIEL SAPOT  
Gerente de Contaduría



GUILLERMO A. CERVIÑO  
Presidente

Por Comisión Fiscalizadora




JORGE A. PERDOMO  
Síndico

BANCO COMAFI S.A. - Roque Sáenz Peña 660 - C.A.B.A.  
 Fecha en que se cumple el plazo de duración de la sociedad: 25 de octubre de 2083  
 Nombre del Auditor firmante: Pablo G. Rosso  
 Asociación Profesional: Pistrelli, Henry Martin y Asociados S.A.  
 Informe correspondiente al período terminado el 31 de marzo de 2026: Tipo de informe: 8

**ESTADOS DE SITUACIÓN FINANCIERA CONSOLIDADOS CONDENSADOS INTERMEDIOS**  
**AL 31 DE MARZO DE 2026 y 31 DE DICIEMBRE DE 2025**  
 (Cifras expresadas en miles de pesos)

ACTIVO	Notas / Anexos	31/03/2026	31/12/2025
<b>Efectivo y Depósitos en Bancos</b>	P	<b>814.319.032</b>	<b>774.475.211</b>
Efectivo		53.339.419	75.278.176
Entidades Financieras y corresponsales		760.979.613	696.242.187
- BCRA		402.284.074	682.123.718
- Otras del país y del exterior		358.695.539	14.118.469
Otros		-	2.954.848
<b>Títulos de deuda a valor razonable con cambios en resultados</b>	A	<b>563.835.061</b>	<b>368.915.849</b>
<b>Instrumentos derivados</b>	9	<b>40.479.426</b>	<b>22.439.422</b>
<b>Operaciones de pase</b>	3	<b>44.361.225</b>	<b>88.417.854</b>
<b>Otros activos financieros</b>	4	<b>109.933.671</b>	<b>73.842.473</b>
<b>Préstamos y otras financiaciones</b>	B, C y P	<b>1.734.411.529</b>	<b>1.783.955.997</b>
Sector Público no Financiero		10.613	10.575
Otras Entidades financieras		312.026.727	279.284.220
Sector Privado no Financiero y Residentes en el exterior		1.422.374.189	1.504.661.202
<b>Otros Títulos de Deuda</b>	A	<b>94.692.219</b>	<b>224.062.337</b>
<b>Activos financieros entregados en garantía</b>	5	<b>180.409.029</b>	<b>155.827.488</b>
<b>Activos por impuestos a las ganancias corriente</b>	22	<b>3.846.483</b>	<b>3.249.360</b>
<b>Inversiones en Instrumentos de Patrimonio</b>	A	<b>12.157.631</b>	<b>1.720.000</b>
<b>Inversión en asociadas y negocios conjuntos</b>	12	<b>300.600</b>	-
<b>Propiedad, planta y equipo</b>	14	<b>135.924.458</b>	<b>133.835.795</b>
<b>Activos intangibles</b>	15	<b>14.165.421</b>	<b>15.429.290</b>
<b>Activos por impuesto a las ganancias diferido</b>	22	<b>43.764</b>	<b>25.709</b>
<b>Otros activos no financieros</b>	16	<b>41.304.460</b>	<b>35.684.878</b>
<b>Activos no corrientes mantenidos para la venta</b>	17	<b>43.912.369</b>	<b>43.020.114</b>
<b>TOTAL ACTIVO</b>		<b>3.834.096.378</b>	<b>3.724.901.777</b>


Firmado a efectos de su identificación  
 con nuestro informe de fecha 28/05/2026  
 PISTRELLI, HENRY MARTIN Y ASOCIADOS S.A.  
 C.P.C.E.C.A.B.A. T° 1 - F° 13

  
 PABLO G. ROSSO  
 Socio  
 Contador Público U.B.A.  
 C.P.C.E.C.A.B.A. T° 434 - F° 66

  
 GABRIEL SAPOT  
 Gerente de Contaduría

  
 GUILLERMO BERVIÑO  
 Presidente

Por Comisión Fiscalizadora

  
 JORGE A. PERDOMO  
 Síndico

BANCO COMAFI S.A. - Roque Sáenz Peña 660 - C.A.B.A.

Fecha en que se cumple el plazo de duración de la sociedad: 25 de octubre de 2083


**ESTADOS DE SITUACIÓN FINANCIERA CONSOLIDADOS CONDENSADOS INTERMEDIOS**  
**AL 31 DE MARZO DE 2026 y 31 DE DICIEMBRE DE 2025**  
(Cifras expresadas en miles de pesos)

<b>PASIVO</b>	<b>Notas / Anexos</b>	<b>31/03/2026</b>	<b>31/12/2025</b>
<b>Depósitos</b>	H y P	<b>2.745.781.732</b>	<b>2.810.349.366</b>
Sector Público no Financiero		45.914.730	30.600.802
Sector Financiero		19.942	79.977
Sector Privado no Financiero y Residentes en el exterior		2.699.847.060	2.779.668.587
<b>Pasivos a valor razonable con cambios en resultados</b>	P	<b>68.673.415</b>	<b>36.845.110</b>
<b>Instrumentos derivados</b>	9	<b>13.220.115</b>	<b>6.912.681</b>
<b>Operaciones de pase</b>	3	<b>75.105.854</b>	-
<b>Otros pasivos financieros</b>	18	<b>200.665.419</b>	<b>127.328.703</b>
<b>Financiamientos recibidos del BCRA y otras instituciones financieras</b>	19	<b>18.399.507</b>	<b>42.266.759</b>
<b>Obligaciones negociables emitidas</b>	38	<b>209.094.046</b>	<b>156.724.514</b>
<b>Provisiones</b>	20 y J	<b>2.235.974</b>	<b>2.614.562</b>
<b>Pasivo por impuesto a las ganancias diferido</b>	22	<b>26.051.102</b>	<b>35.898.648</b>
<b>Otros pasivos no financieros</b>	21	<b>54.614.835</b>	<b>86.987.391</b>
<b>TOTAL PASIVO</b>		<b>3.413.841.999</b>	<b>3.305.927.734</b>

<b>PATRIMONIO NETO</b>	<b>Notas / Anexos</b>	<b>31/03/2026</b>	<b>31/12/2025</b>
Capital social	1.2	36.955	36.955
Aportes no capitalizados		57.547	57.547
Ajustes al capital		34.718.874	34.718.874
Ganancias reservadas		366.226.268	366.226.268
Resultados no asignados		17.908.250	-
Resultado del período / ejercicio		1.282.692	17.908.250
<b>Patrimonio Neto atribuible a los propietarios de la controladora</b>		<b>420.230.586</b>	<b>418.947.894</b>
<b>Patrimonio Neto atribuible a participaciones no controladoras</b>		<b>23.793</b>	<b>26.149</b>
<b>TOTAL PATRIMONIO NETO</b>		<b>420.254.379</b>	<b>418.974.043</b>
<b>TOTAL PASIVO + PATRIMONIO NETO</b>		<b>3.834.096.378</b>	<b>3.724.901.777</b>

Las notas 1 a 41 a los estados financieros y los anexos A a D, H a J, L y O a R adjuntos, son parte integrante de estos estados financieros.


Firmado a efectos de su identificación  
con nuestro informe de fecha 28/05/2026  
PISTRELLI, HENRY MARTIN Y ASOCIADOS S.A.  
C.P.C.E.C.A.B.A. T° 1 - F° 13

  
**PABLO C. ROSSO**  
Socio  
Contador Público U.B.A.  
C.P.C.E.C.A.B.A. T° 434 - F° 66

  
**GABRIEL SAPOT**  
Gerente de Contaduría

  
**GUILLERMO BERVIÑO**  
Presidente

Por Comisión Fiscalizadora

  
**JORGE A. PERDOMO**  
Síndico

BANCO COMAFI S.A. - Roque Sáenz Peña 660 - C.A.B.A.


Fecha en que se cumple el plazo de duración de la sociedad: 25 de octubre de 2083

**ESTADOS DE RESULTADOS CONSOLIDADOS CONDENSADOS INTERMEDIOS CORRESPONDIENTES  
A LOS PERÍODOS DE TRES MESES TERMINADOS EL 31 DE MARZO DE 2026 Y 2025**  
(Cifras expresadas en miles de pesos)

Conceptos	Notas / Anexos	31/03/2026	31/03/2025
Ingresos por intereses	Q	134.889.720	101.709.251
Egresos por intereses	Q	(98.276.424)	(72.365.655)
<b>Resultado neto por intereses</b>		<b>36.613.296</b>	<b>29.343.596</b>
Ingresos por comisiones	Q	28.668.311	25.335.839
Egresos por comisiones	Q	(3.295.805)	(4.186.313)
<b>Resultado neto por comisiones</b>		<b>25.372.506</b>	<b>21.149.526</b>
Resultado neto por medición de instrumentos financieros a valor razonable con cambios en resultados	Q	46.052.159	57.182.803
Resultado por baja de activos medidos a costo amortizado		481.341	(9)
Diferencia de cotización de oro y moneda extranjera	24	9.357.728	(3.743.325)
Otros ingresos operativos	25	4.625.045	4.747.072
Cargo por incobrabilidad		(21.642.959)	(3.827.697)
<b>Ingreso operativo neto</b>		<b>100.859.116</b>	<b>104.851.966</b>
Beneficios al personal	26	(38.295.721)	(39.362.224)
Gastos de administración	27	(22.347.358)	(23.686.540)
Depreciaciones y desvalorizaciones de bienes		(10.609.335)	(10.319.909)
Otros gastos operativos	28	(18.003.271)	(13.148.268)
<b>Resultado operativo</b>		<b>11.603.431</b>	<b>18.335.025</b>
Resultado por asociadas y negocios conjuntos	1.3 y 12	(967)	-
Resultado por la posición monetaria neta	2.1.6.	(20.187.729)	(24.469.336)
<b>Resultado antes de impuestos de las actividades que continúan</b>		<b>(8.585.265)</b>	<b>(6.134.311)</b>
Impuesto a las ganancias de las actividades que continúan	22	9.865.601	8.024.313
<b>Resultado neto de las actividades que continúan</b>		<b>1.280.336</b>	<b>1.890.002</b>
<b>Resultado neto del período</b>		<b>1.280.336</b>	<b>1.890.002</b>
<b>Resultado neto del período atribuible a:</b>			
Los propietarios de la controladora		1.282.692	1.891.620
Las participaciones no controladoras		(2.356)	(1.618)

Las notas 1 a 41 a los estados financieros y los anexos A a D, H a J, L y O a R adjuntos, son parte integrante de estos estados financieros.


Firmado a efectos de su identificación  
con nuestro informe de fecha 28/05/2026  
PISTRELLI, HENRY MARTIN Y ASOCIADOS S.A.  
C.P.C.E.C.A.B.A. T° 1 - F° 13

  
PABLO E. ROCOCO  
Socio  
Contador Público U.B.A.  
C.P.C.E.C.A.B.A. T° 434 - F° 66

  
GABRIEL SAPOT  
Gerente de Contaduría

  
GUILLERMO A. BERVIÑO  
Presidente

Por Comisión Fiscalizadora

  
JORGE A. PERDOMO  
Síndico


BANCO COMAFI S.A. - Roque Sáenz Peña 660 - C.A.B.A.  
 Fecha en que se cumple el plazo de duración de la sociedad: 25 de octubre de 2083

**ESTADO DE OTROS RESULTADOS INTEGRALES CONSOLIDADOS CONDENSADOS INTERMEDIOS CORRESPONDIENTES  
 A LOS PERÍODOS DE TRES MESES TERMINADOS EL 31 DE MARZO DE 2026 Y 2025**  
 (Cifras expresadas en miles de pesos)


Conceptos	Notas / Anexos	31/03/2026	31/03/2025
<b>Resultado neto del período</b>		1.280.336	1.890.002
<b>Total Otro Resultado Integral</b>		-	-
<b>Resultado integral total</b>		<b>1.280.336</b>	<b>1.890.002</b>
<b>Resultado integral total</b>			
Atribuible a los propietarios de la controladora		1.282.692	1.891.620
Atribuible a participaciones no controladoras		(2.356)	(1.618)

Las notas 1 a 41 a los estados financieros y los anexos A a D, H a J, L y O a R adjuntos, son parte integrante de estos estados financieros.


Firmado a efectos de su identificación  
 con nuestro informe de fecha 28/05/2026  
 PISTRELLI, HENRY MARTIN Y ASOCIADOS S.A.  
 C.P.C.E.C.A.B.A. T° 1 - F° 13

  
 PABLO FOSCO  
 Socio  
 Contador Público U.B.A.  
 C.P.C.E.C.A.B.A. T° 434 - F° 66

  
 GABRIEL SAPOT  
 Gerente de Contaduría

  
 GUILLERMO FORERVIÑO  
 Presidente

Por Comisión Fiscalizadora

  
 JORGE A. PERDOMO  
 Síndico

BANCO COMAFI S.A. - Roque Sáenz Peña 660 - C.A.B.A.  
 Fecha en que se cumple el plazo de duración de la sociedad: 25 de octubre de 2083


**ESTADOS DE CAMBIOS EN EL PATRIMONIO CONSOLIDADOS CONDENSADOS INTERMEDIOS CORRESPONDIENTES  
 A LOS PERÍODOS DE TRES MESES TERMINADOS EL 31 DE MARZO DE 2026 Y 2025**  
 (Cifras expresadas en miles de pesos)

MOVIMIENTOS	Capital social	Aportes no capitalizados	Ajustes al patrimonio	Reserva de utilidades		Rdos. No Asignados (1)	Total PN de participaciones controladoras al 31/03/2026	Total PN de participaciones no controladoras al 31/03/2026	Total PN al 31/03/2026
	En circulación	Primas de emisión de acciones		Legal	Otras (2)				
<b>Saldos al comienzo del ejercicio reexpresados</b>	36.955	57.547	34.718.874	133.451.890	232.774.378	17.908.250	418.947.894	26.149	418.974.043
<b>Resultado total integral del período</b>	-	-	-	-	-	1.282.692	1.282.692	(2.356)	1.280.336
- Resultado neto del período	-	-	-	-	-	1.282.692	1.282.692	(2.356)	1.280.336
<b>Saldos al cierre del período</b>	36.955	57.547	34.718.874	133.451.890	232.774.378	19.190.942	420.230.586	23.793	420.254.379

(1) Ver nota 39. "Restricciones para la distribución de utilidades".

(2) Al 31/03/2026, el saldo está compuesto por 200.592.145 correspondientes a la Reserva Facultativa para futuras distribuciones de resultados, 17.724.783 de la Reserva Especial por aplicación de las NIIF por primera vez y 14.457.450 de la Reserva especial por superávit acumulado de revaluación de PPE originada en la fecha de transición de la aplicación de la NIC 29.


Firmado a efectos de su identificación  
 con nuestro informe de fecha 28/05/2026  
 PISTRELLI, HENRY MARTIN Y ASOCIADOS S.A.  
 C.P.C.E.C.A.B.A. T° 1 - F° 13

  
 PABLO F. SACCO  
 Socio  
 Contador Público U.B.A.  
 C.P.C.E.C.A.B.A. T° 434 - F° 66

  
 GABRIEL SAPOT  
 Gerente de Contaduría

  
 GUILLERMO A. BERVIÑO  
 Presidente

Por Comisión Fiscalizadora

  
 JORGE A. PERDOMO  
 Síndico

BANCO COMAFI S.A. - Roque Sáenz Peña 660 - C.A.B.A.  
 Fecha en que se cumple el plazo de duración de la sociedad: 25 de octubre de 2083

**ESTADOS DE CAMBIOS EN EL PATRIMONIO CONSOLIDADOS CONDENSADOS INTERMEDIOS CORRESPONDIENTES  
 A LOS PERÍODOS DE TRES MESES TERMINADOS EL 31 DE MARZO DE 2026 Y 2025**  
 (Cifras expresadas en miles de pesos)


MOVIMIENTOS	Capital social	Aportes no capitalizados	Ajustes al patrimonio	Reserva de utilidades		Rdos. No Asignados (1)	Total PN de participaciones controladoras al 31/03/2025	Total PN de participaciones no controladoras al 31/03/2025	Total PN al 31/03/2025
	En circulación	Primas de emisión de acciones		Legal	Otras (2)				
<b>Saldos al comienzo del ejercicio reexpresados</b>	36.955	57.547	34.718.874	118.710.566	231.397.754	73.704.601	458.626.297	23.187	458.649.484
<b>Resultado total integral del período</b>	-	-	-	-	-	1.891.620	1.891.620	(1.618)	1.890.002
- Resultado neto del período	-	-	-	-	-	1.891.620	1.891.620	(1.618)	1.890.002
<b>Saldos al cierre del período</b>	36.955	57.547	34.718.874	118.710.566	231.397.754	75.596.221	460.517.917	21.569	460.539.486

(1) Ver nota 39. "Restricciones para la distribución de utilidades".

(2) Al 31/03/2025, el saldo está compuesto por 199.215.521 correspondientes a la Reserva Facultativa para futuras distribuciones de resultados, 17.724.783 de la Reserva Especial por aplicación de las NIIF por primera vez y 14.457.450 de la Reserva especial por superavit acumulado de revaluación de PPE originada en la fecha de transición de la aplicación de la NIC 29.

Las notas 1 a 41 a los estados financieros y los anexos A a D, H a J, L y O a R adjuntos, son parte integrante de estos estados financieros.


Firmado a efectos de su identificación  
 con nuestro informe de fecha 28/05/2026  
 PISTRELLI, HENRY MARTÍN Y ASOCIADOS S.A.  
 C.P.C.E.C.A.B.A. T° 1 - F° 13

  
 PABLO C. BOSSO  
 Socio  
 Contador Público U.B.A.  
 C.P.C.E.C.A.B.A. T° 434 - F° 66

  
 GABRIEL SAPOT  
 Gerente de Contaduría

  
 GUILLERMO A. BERRIÑO  
 Presidente

Por Comisión Fiscalizadora


  
 JORGE A. PERDOMO  
 Síndico

BANCO COMAFI S.A. - Roque Sáenz Peña 660 - C.A.B.A.  
 Fecha en que se cumple el plazo de duración de la sociedad: 25 de octubre de 2083

**ESTADOS DE FLUJO DE EFECTIVO CONSOLIDADOS CONDENSADOS INTERMEDIOS CORRESPONDIENTES  
 A LOS PERÍODOS DE TRES MESES TERMINADOS EL 31 DE MARZO DE 2026 Y 2025**  
 (Cifras expresadas en miles de pesos)

Conceptos	Notas	31/03/2026	31/03/2025
<b>FLUJOS DE EFECTIVO DE LAS ACTIVIDADES OPERATIVAS</b>			
<b>Resultado del período antes del Impuesto a las Ganancias</b>		<b>(8.585.265)</b>	<b>(6.134.311)</b>
<b>Ajuste por resultado monetario total del periodo</b>		<b>20.187.729</b>	<b>24.469.336</b>
<b>Ajustes para obtener los flujos provenientes de actividades operativas:</b>		<b>25.871.432</b>	<b>19.778.545</b>
Amortizaciones y desvalorizaciones		10.609.335	10.319.909
Cargo por incobrabilidad		21.642.959	3.827.697
Otros ajustes		(6.380.862)	5.630.939
<b>(Aumento) / Disminuciones netas provenientes de activos operativos:</b>		<b>(355.691.626)</b>	<b>(530.487.425)</b>
Títulos de deuda a valor razonable con cambios en resultados		(232.924.830)	6.225.332
Instrumentos derivados		(21.170.460)	3.205.149
Operaciones de pase		38.108.618	(468.993)
Préstamos y otras financiaciones		(148.351.304)	(12.679.766)
- Sector Público no Financiero		(922)	257
- Otras Entidades financieras		(55.865.285)	(13.838.834)
- Sector Privado no Financiero y Residentes en el exterior		(92.485.097)	1.158.811
Otros Títulos de Deuda		114.203.071	7.177.642
Activos financieros entregados en garantía		(36.807.882)	(43.110.069)
Inversiones en Instrumentos de Patrimonio		(10.437.942)	(4.700.346)
Otros activos		(58.310.897)	(486.136.374)
<b>Aumentos / (Disminuciones) netos provenientes de pasivos operativos:</b>		<b>373.971.933</b>	<b>408.641.731</b>
Depósitos		177.709.373	459.778.026
- Sector Público no Financiero		17.562.596	14.550.724
- Otras Entidades financieras		(55.204)	(67.565)
- Sector Privado no Financiero y Residentes en el exterior		160.201.981	445.294.867
Pasivos a valor razonable con cambios en resultados		35.166.520	6.836.502
Instrumentos derivados		7.759.932	(4.889.801)
Operaciones de pase		75.823.258	(56.728)
Otros pasivos		77.512.850	(53.026.268)
<b>Cobros / (Pagos) por Impuesto a las Ganancias</b>		<b>(904.133)</b>	<b>(3.668.906)</b>
<b>TOTAL DE LAS ACTIVIDADES OPERATIVAS (A)</b>		<b>54.850.070</b>	<b>(87.401.030)</b>


Firmado a efectos de su identificación  
 con nuestro informe de fecha 28/05/2026  
 PISTRELLI, HENRY MARTIN Y ASOCIADOS S.A.  
 C.P.C.E.C.A.B.A. T° 1 - F° 13

  
**FABIO C. RUSSO**  
 Socio  
 Contador Público (U.B.A.)  
 C.P.C.E.C.A.B.A. T° 434 - F° 66

  
**GABRIEL SAPOT**  
 Gerente de Contaduría

  
**GUILLERMO BERVEÑO**  
 Presidente

Por Comisión Fiscalizadora

  
**JORGE A. PERDOMO**  
 Síndico


BANCO COMAFI S.A. - Roque Sáenz Peña 660 - C.A.B.A.  
 Fecha en que se cumple el plazo de duración de la sociedad: 25 de octubre de 2083

**ESTADOS DE FLUJO DE EFECTIVO CONSOLIDADOS CONDENSADOS INTERMEDIOS CORRESPONDIENTES  
 A LOS PERÍODOS DE TRES MESES TERMINADOS EL 31 DE MARZO DE 2026 Y 2025**  
 (Cifras expresadas en miles de pesos)

Conceptos	Notas	31/03/2026	31/03/2025
<b>FLUJOS DE EFECTIVO DE LAS ACTIVIDADES DE INVERSIÓN</b>			
<b>Pagos:</b>		<b>(6.425.801)</b>	<b>(7.009.102)</b>
Compra de PPE, Activos intangibles y otros activos		(6.125.201)	(7.009.102)
Otros pagos relacionados con actividades de inversión		(300.600)	-
<b>TOTAL DE LAS ACTIVIDADES DE INVERSIÓN (B)</b>		<b>(6.425.801)</b>	<b>(7.009.102)</b>
<b>FLUJOS DE EFECTIVO DE LAS ACTIVIDADES DE FINANCIACIÓN</b>			
<b>Pagos:</b>		<b>(40.377.234)</b>	<b>(69.322.006)</b>
Dividendos		(16.091.219)	-
Obligaciones negociables no subordinadas		-	(69.322.006)
Financiamientos de entidades financieras		(24.273.427)	-
Otros pagos relacionados con actividades de financiación		(12.588)	-
<b>Cobros:</b>		<b>69.801.203</b>	<b>3.988.208</b>
Obligaciones negociables no subordinadas		69.801.203	-
Financiamientos de entidades financieras locales		-	3.988.208
<b>TOTAL DE LAS ACTIVIDADES DE FINANCIACIÓN (C)</b>		<b>29.423.969</b>	<b>(65.333.798)</b>
<b>EFFECTO DE LAS VARIACIONES DEL TIPO DE CAMBIO (D)</b>		<b>9.357.728</b>	<b>(3.743.325)</b>
<b>EFFECTO DEL RESULTADO MONETARIO DE EFECTIVO Y EQUIVALENTES (E)</b>		<b>(65.797.869)</b>	<b>(38.437.573)</b>
<b>TOTAL DE LA VARIACIÓN DE LOS FLUJOS DE EFECTIVO</b>		<b>21.408.097</b>	<b>(201.924.828)</b>
<b>AUMENTO / (DISMINUCIÓN) NETO DEL EFECTIVO Y EQUIVALENTES (A+B+C+D+E)</b>		<b>21.408.097</b>	<b>(201.924.828)</b>
<b>EFECTIVO Y EQUIVALENTES AL INICIO DEL EJERCICIO REEXPRESADOS</b>	29	<b>897.679.279</b>	<b>850.307.979</b>
<b>EFECTIVO Y EQUIVALENTES AL CIERRE DEL PERIODO</b>	29	<b>919.087.376</b>	<b>648.383.151</b>

Las notas 1 a 41 a los estados financieros y los anexos A a D, H a J, L y O a R adjuntos, son parte integrante de estos estados financieros.


Firmado a efectos de su identificación  
 con nuestro informe de fecha 28/05/2026  
 PISTRELLI, HENRY MARTIN Y ASOCIADOS S.A.  
 C.P.C.E.C.A.B.A. T° 1 - F° 13

  
 PABLO C. ROSSO  
 Socio  
 Contador Público (U.B.A.)  
 C.P.C.E.C.A.B.A. T° 434 - F° 66

  
 GABRIEL SAPOT  
 Gerente de Contaduría

  
 GUILLERMO BERVEÑO  
 Presidente

Por Comisión Fiscalizadora

  
 JORGE A. PERDOMO  
 Síndico

## NOTAS A LOS ESTADOS FINANCIEROS CONSOLIDADOS CONDENSADOS INTERMEDIOS

AL 31 DE MARZO DE 2026 (Ver nota 2.1.5.)

(Cifras expresadas en miles de pesos)

### 1. Información corporativa

Banco Comafi S.A. ("la Entidad") es una sociedad anónima constituida en la Ciudad de Buenos Aires bajo las leyes de la República Argentina, inscripta en el Registro Público de Comercio el 25 de octubre de 1984 bajo el N° 7.383 del Libro 99 Tomo "A" de Sociedades Anónimas, autorizada por el Banco Central para operar como banco comercial por Resolución del Directorio del BCRA N° 589, del 29 de noviembre de 1991. Se encuentra inscripto como Agente de Liquidación y Compensación y Agente de Negociación Integral matrícula N° 54 de la CNV.

Al ser una entidad financiera comprendida dentro de la Ley N° 21.526 de Entidades Financieras, debe cumplir con las disposiciones del Banco Central de la República Argentina (BCRA) por ser su Órgano Regulador.

Con fecha 28 de mayo de 2026, el Directorio de Banco Comafi S.A. aprobó la emisión de los presentes estados financieros.

#### 1.1. Operaciones de la Entidad

La Entidad ha experimentado un importante crecimiento durante los últimos años. Como banco comercial universal, opera en todos los sectores de la industria: minorista, Pyme, corporativo, comercio exterior, de inversión, trading, banca privada y negocios fiduciarios.

La actividad principal del Banco consiste en prestar una amplia gama de servicios bancarios comerciales de índole general a varios tipos de clientes, a través de su red de sucursales y otros canales remotos.

Adicionalmente, el Banco presta servicios fiduciarios a empresas e individuos por sí o a través de su controlada Comafi Fiduciario Financiero S.A. y servicios de banca de inversión a empresas que requieren acceder al mercado de capitales, así como a través de operaciones de financiamiento estructurado y sindicaciones.

Entre los productos se destacan especialmente el rol de Agente de Custodia de Productos de Inversión Colectiva de Fondos Comunes de Inversión según lo establecido por la Ley N° 26083 y modificatorias y la de Emisión y Cancelación de Certificados de Depósitos Argentinos (Cedears).

Firmado a efectos de su identificación  
con nuestro informe de fecha 28/05/2026  
PISTRELLI, HENRY MARTIN Y ASOCIADOS S.A.  
C.P.C.E.C.A.B.A. T° 1 - F° 13



PABLO G. ROSSO  
Socio  
Contador Público (U.B.A.)  
C.P.C.E.C.A.B.A. T° 434 - F° 66




GABRIEL SAPOT  
Gerente de Contaduría



GUILLERMO CERVIÑO  
Presidente

Por Comisión Fiscalizadora



JORGE A. PERDOMO  
Síndico

BANCO COMAFI S.A. - Roque Sáenz Peña 660 – Ciudad Autónoma de Buenos Aires – República Argentina  
Fecha en que se cumple el plazo de duración de la sociedad: 25 de octubre de 2083

## 1.2. Capital Social

La Entidad es controlada por Comafi S.A., que mantiene el 78,29% del Capital social y 90,69% de los votos, el cual está representado por 36.955.681 acciones ordinarias, de las cuales 12.318.560 son acciones Clase "A" de V\$N 1 y cinco votos cada una y 24.637.121 son acciones Clase "B" de V\$N 1 y un voto cada una.

## 1.3. Comafi Fiduciario Financiero S.A.

Comafi Fiduciario Financiero S.A. es una sociedad perteneciente al Grupo Comafi, siendo Banco Comafi S.A. su principal accionista con una participación sobre su capital social del 96,34%.

Desde la experiencia adquirida en la administración y realización de patrimonios de afectación, sumada al apoyo externo de una red de más de 200 agencias de cobranza y estudios jurídicos distribuidos a nivel federal, le permite brindar servicios fiduciarios vinculados al negocio de recupero de créditos en situación irregular, en la cual la Sociedad desempeña un rol de liderazgo en la industria.

## 2. Bases de presentación de los estados financieros consolidados condensados intermedios y políticas contables aplicadas

### 2.1. Bases de preparación

#### 2.1.1. Normas contables aplicadas

Los presentes estados financieros consolidados condensados intermedios de la Entidad fueron elaborados de acuerdo con el Marco de información contable establecido por el BCRA (Comunicación "A" 6114 y complementarias del BCRA). Excepto por las disposiciones regulatorias establecidas por el BCRA que se explican en el párrafo siguiente, dicho marco se basa en las Normas de Contabilidad NIIF (Normas Internacionales de Información Financiera) emitidas por el IASB (International Accounting Standard Board) y adoptadas por la Federación Argentina de Consejos Profesionales de Ciencias Económicas (FACPCE). Las mencionadas normas internacionales incluyen las Normas de Contabilidad NIIF, las Normas Internacionales de Contabilidad (NIC) y las Interpretaciones desarrolladas por el Comité de Interpretaciones de las Normas Internacionales de Información Financiera (CINIIF) o el antiguo Comité de Interpretaciones de Normas (CIN).

De las exclusiones transitorias y disposiciones regulatorias establecidas por el BCRA a la aplicación de las Normas de Contabilidad NIIF vigentes, la siguiente afecta la preparación de los presentes estados financieros consolidados condensados intermedios:

Firmado a efectos de su identificación  
con nuestro informe de fecha 28/05/2026  
PISTRELLI, HENRY MARTIN Y ASOCIADOS S.A.  
C.P.C.E.C.A.B.A. T° 1 - F° 13



PABLO G. ROSSO  
Socio  
Contador Público (U.B.A.)  
C.P.C.E.C.A.B.A. T° 434 - F° 66




GABRIEL SAPOT  
Gerente de Contaduría



GUILLERMO CERVIÑO  
Presidente

Por Comisión Fiscalizadora



JORGE A. PERDOMO  
Síndico

BANCO COMAFI S.A. - Roque Sáenz Peña 660 – Ciudad Autónoma de Buenos Aires – República Argentina  
Fecha en que se cumple el plazo de duración de la sociedad: 25 de octubre de 2083

- En el marco del proceso de convergencia hacia las Normas de Contabilidad NIIF emitidas por el IASB dispuesto por la Comunicación "A" 6114, modificatorias y complementarias, el BCRA definió que a partir de los ejercicios iniciados el 1° de enero de 2020 inclusive, las entidades financieras definidas como pertenecientes al "Grupo A" según las regulaciones del propio organismo, entre las cuales se encuentra la Entidad, comiencen a aplicar la sección 5.5 "Deterioro de valor" de la NIIF 9 "Instrumentos financieros" (puntos B5.5.1 a B5.5.55) excepto para las exposiciones al sector público, considerando la exclusión transitoria establecida por la Comunicación "A" 6847.

Excepto por lo mencionado en el párrafo anterior, las políticas contables aplicadas por la Entidad cumplen con las Normas de Contabilidad NIIF que actualmente han sido aprobadas y son aplicables en la preparación de estos estados financieros consolidados de acuerdo con las Normas de Contabilidad NIIF adoptadas por el BCRA según la Comunicación "A" 8400. Con carácter general, el BCRA no admite la aplicación anticipada de ninguna NIIF, a menos que se especifique lo contrario.

Asimismo, el BCRA mediante las Comunicaciones "A" 6323 y 6324 estableció lineamientos para la elaboración y presentación de los estados financieros de las entidades financieras a partir de los ejercicios iniciados el 1° de enero de 2018, incluyendo los requerimientos adicionales de información, así como la información a ser presentada en forma de Anexos.

#### 2.1.2. Empresa en marcha

La Gerencia de la Entidad realizó una evaluación sobre su capacidad de continuar como empresa en marcha y concluyó que cuenta con los recursos para continuar en el negocio en un futuro previsible. Asimismo, la Gerencia no tiene conocimientos de alguna incertidumbre material que pueda poner en duda la capacidad de la Entidad para continuar como una empresa en marcha. Por lo tanto, los presentes estados financieros consolidados fueron preparados sobre la base de empresa en marcha.

#### 2.1.3. Cifras expresadas en miles de pesos

Los presentes estados financieros consolidados condensados intermedios exponen cifras expresadas en miles de pesos argentinos en términos del poder adquisitivo al 31 de marzo de 2026 y se redondean al monto en miles de pesos más cercano, excepto cuando se indica lo contrario (ver acápite "Unidad de medida" de la presente Nota).

#### 2.1.4. Presentación del Estado de Situación Financiera consolidado condensado

La Entidad presenta su estado de situación financiera consolidado condensado en orden de liquidez, conforme al modelo establecido en la Comunicación "A" 6324 del BCRA. El análisis referido al recupero de los activos y la cancelación de los pasivos dentro de los 12 meses posteriores a la fecha de reporte y más de 12 meses después de la fecha de reporte se presenta en la nota 23.

Firmado a efectos de su identificación  
con nuestro informe de fecha 28/05/2026  
PISTRELLI, HENRY MARTIN Y ASOCIADOS S.A.  
C.P.C.E.C.A.B.A. T° 1 - F° 13



PABLO G. ROSSO  
Socio  
Contador Público (U.B.A.)  
C.P.C.E.C.A.B.A. T° 434 - F° 66




GABRIEL SAPOT  
Gerente de Contaduría



GUILLERMO CERVERIÑO  
Presidente

Por Comisión Fiscalizadora



JORGE A. PERDOMO  
Síndico

BANCO COMAFI S.A. - Roque Sáenz Peña 660 – Ciudad Autónoma de Buenos Aires – República Argentina  
Fecha en que se cumple el plazo de duración de la sociedad: 25 de octubre de 2083

Los activos y los pasivos financieros generalmente se informan en cifras brutas en el Estado de Situación Financiera condensado. Sólo se compensan y se reportan netos cuando se tiene el derecho legal e incondicional de compensarlos y la Gerencia tiene la intención de cancelarlos sobre una base neta o de realizar el activo y cancelar el pasivo simultáneamente.

Cabe mencionar también que los presentes estados financieros consolidados fueron preparados sobre la base de importes históricos, excepto para Títulos de deuda a valor razonable con cambios en resultados, ciertas cuentas de Otros activos financieros, inmuebles registrados en Propiedad, Planta y Equipo, Inversiones en Instrumentos de Patrimonio e Instrumentos financieros derivados, tomando en consideración lo mencionado en la sección “Unidad de medida” de la presente nota.

#### 2.1.5. Información comparativa

El estado de situación financiera al 31 de marzo de 2026 se presenta en forma comparativa con los datos al cierre del ejercicio precedente, mientras que los estados de resultados y de otros resultados integrales, los estados de cambios en el patrimonio y de flujos de efectivo por el período de tres meses finalizado en dicha fecha, se presentan en forma comparativa con datos del mismo periodo del ejercicio precedente.

Las cifras correspondientes a la información comparativa han sido reexpresadas para considerar los cambios en el poder adquisitivo general de la moneda y, como resultado, están expresadas en la unidad de medida corriente al final del período sobre el cual se informa (ver acápite “Unidad de medida” a continuación).

#### 2.1.6. Unidad de medida

Los presentes estados financieros intermedios condensados al 31 de marzo de 2026 han sido reexpresados para que queden expresados en moneda de poder adquisitivo de esa fecha, de conformidad con lo establecido por la NIC 29 “Información Financiera en Economías Hiperinflacionarias” y considerando, adicionalmente, las normas particulares del BCRA establecidas por las Comunicaciones “A” 6651, 6849, modificatorias y complementarias, que dispusieron la aplicación obligatoria de dicho método para los ejercicios iniciados a partir del 1° de enero de 2020, definiendo como fecha de transición el 31 de diciembre de 2018.

Conforme a lo previsto por la NIC 29, la economía argentina presenta las características de una economía hiperinflacionaria, verificándose, entre otros indicadores, que la tasa de inflación acumulada en tres años superó el 100%, razón por la cual los estados financieros han sido reexpresados como si la economía hubiese sido siempre hiperinflacionaria, utilizando una serie de índices de precios elaborada y publicada por la FACPCE, que combina el índice de precios al consumidor (IPC) nacional publicado por el Instituto Nacional de Estadística y Censos (INDEC) a partir de enero de 2017 con el índice de precios internos al por mayor IPIM publicado por el INDEC hasta esa fecha.

Considerando el mencionado índice, la inflación por los períodos de tres meses finalizados el 31 de marzo de 2026 y 2025 fue de 9,44% y 8,57%, respectivamente, y por el ejercicio finalizado el 31 de diciembre de 2025 fue de 31,55%.


Firmado a efectos de su identificación  
con nuestro informe de fecha 28/05/2026  
PISTRELLI, HENRY MARTIN Y ASOCIADOS S.A.  
C.P.C.E.C.A.B.A. T° 1 - F° 13



PABLO G. ROSSO  
Socio  
Contador Público (U.B.A.)  
C.P.C.E.C.A.B.A. T° 434 - F° 66



GABRIEL SAPOT  
Gerente de Contaduría



GUILLERMO CERVINO  
Presidente

Por Comisión Fiscalizadora



JORGE A. PERDOMO  
Síndico

BANCO COMAFI S.A. - Roque Sáenz Peña 660 – Ciudad Autónoma de Buenos Aires – República Argentina  
Fecha en que se cumple el plazo de duración de la sociedad: 25 de octubre de 2083

A continuación, se incluye una descripción de los principales impactos de la utilización de la NIC 29 y del proceso de reexpresión de los estados financieros establecidos por la Comunicación "A" 6849 y complementarias del BCRA:

**(a) Descripción de los principales aspectos del proceso de reexpresión del estado de situación financiera:**

- (i) Las partidas monetarias (aquellas con un valor nominal fijo en moneda local) no se reexpresan, dado que ya se encuentran expresadas en la unidad de medida corriente al cierre del período sobre el que se informa. En un período inflacionario, mantener activos monetarios genera pérdida de poder adquisitivo y mantener pasivos monetarios genera ganancia de poder adquisitivo, siempre que tales partidas no se encuentren sujetas a un mecanismo de ajuste que compense en alguna medida esos efectos. La ganancia o pérdida monetaria neta se incluye en el resultado del período por el que se informa.
- (ii) Los activos y pasivos sujetos a ajustes en función a acuerdos específicos se ajustan en función a tales acuerdos.
- (iii) Las partidas no monetarias medidas a sus valores corrientes al final del período sobre el que se informa, no se reexpresan a efectos de su presentación en el estado de situación financiera, pero el proceso de ajuste debe completarse para determinar en términos de unidad de medida homogénea los resultados producidos por la tenencia de esas partidas no monetarias.
- (iv) Las partidas no monetarias medidas a costo histórico o a un valor corriente de una fecha anterior a la de cierre del período sobre el cual se informa son reexpresados por coeficientes que reflejen la variación ocurrida en el nivel general de precios desde la fecha de adquisición o revaluación hasta la fecha de cierre, procediendo luego a comparar los importes reexpresados de esos activos con los correspondientes valores recuperables. Los cargos al resultado del período por depreciación de las propiedades, plantas y equipos y por amortización de activos intangibles, así como cualquier otro consumo de activos no monetarios se determinan sobre la base de los nuevos importes reexpresados.
- (v) La reexpresión de los activos no monetarios en los términos de una unidad de medida corriente al final del período sobre el que se informa sin un ajuste equivalente para propósitos fiscales, da lugar a una diferencia temporaria gravable y al reconocimiento de un pasivo por impuesto diferido cuya contrapartida se reconoce en el resultado del período. Cuando además de la reexpresión, existe una revaluación de activos no monetarios, el impuesto diferido que se corresponde con la reexpresión se reconoce en el resultado del período, y el impuesto diferido que se corresponde con la revaluación (exceso del valor revaluado sobre el reexpresado) se reconoce en el otro resultado integral.


Firmado a efectos de su identificación  
con nuestro informe de fecha 28/05/2026  
PISTRELLI, HENRY MARTIN Y ASOCIADOS S.A.  
C.P.C.E.C.A.B.A. T° 1 - F° 13



PABLO G. ROSSO  
Socio  
Contador Público (U.B.A.)  
C.P.C.E.C.A.B.A. T° 434 – F° 66




GABRIEL SAPOT  
Gerente de Contaduría



GUILLERMO CERVINO  
Presidente

Por Comisión Fiscalizadora



JORGE A. PERDOMO  
Síndico

**(b) Descripción de los principales aspectos del proceso de reexpresión del estado de resultados y de otros resultados integrales:**

- (i) Los gastos e ingresos se reexpresan desde la fecha de su registración contable, salvo aquellas partidas del resultado que reflejan o incluyen en su determinación el consumo de activos medidos en moneda de poder adquisitivo de una fecha anterior a la de registración del consumo, las que se reexpresan tomando como base la fecha de origen del activo con el que está relacionada la partida; y salvo también aquellos resultados que surgen de comparar dos mediciones expresadas en moneda de poder adquisitivo de diferentes fechas, para los cuales se requiere identificar los importes comparados, reexpresarlos por separado, y volver a efectuar la comparación, pero con los importes ya reexpresados.
- (ii) El resultado de la posición monetaria se clasificará en función de la partida que le dio origen, y se presenta en una línea separada reflejando el efecto de la inflación sobre las partidas monetarias.

**(c) Descripción de los principales aspectos del proceso de reexpresión del estado de cambios en el patrimonio:**

- (i) A la fecha de transición (31 de diciembre de 2018), la Entidad reexpresó los componentes del patrimonio desde la fecha de su suscripción o integración, de conformidad con lo establecido por la Comunicación "A" 6849 del BCRA, con excepción de las ganancias reservadas (incluida la reserva por aplicación por primera vez de las Normas de Contabilidad NIIF) que se mantuvieron a dicha fecha a su valor nominal. Los resultados no asignados reexpresados se determinaron por diferencia entre el activo neto reexpresado y el resto de los componentes del patrimonio inicial reexpresados, mientras que los saldos de otros resultados integrales acumulados fueron recalculados a la fecha de transición.
- (ii) Luego de la reexpresión a la fecha de transición indicada en (i) precedente, todos los componentes del patrimonio se reexpresan aplicando el índice general de precios desde el principio del ejercicio y cada variación de esos componentes se reexpresa desde la fecha de aportación o desde el momento en que la misma se produjo por cualquier otra vía, redeterminando los saldos de ORI acumulados en función de las partidas que le dan origen.

Los Otros Resultados Integrales generados luego de la fecha de transición se presentan en términos reales. En función de lo dispuesto por la Com. "A" 6849 la Entidad constituyó una reserva especial por un monto equivalente al superávit acumulado de revaluación de propiedades, planta y equipo calculado en términos reales a la fecha de transición y reexpresada por inflación hasta la fecha de cierre de los presentes estados financieros consolidados. Con fecha 30 de abril de 2021, la Asamblea General Ordinaria y Extraordinaria aprobó la mencionada reserva.

Firmado a efectos de su identificación  
con nuestro informe de fecha 28/05/2026  
PISTRELLI, HENRY MARTIN Y ASOCIADOS S.A.  
C.P.C.E.C.A.B.A. T° 1 - F° 13



PABLO G. ROSSO  
Socio  
Contador Público (U.B.A.)  
C.P.C.E.C.A.B.A. T° 434 – F° 66




GABRIEL SAPOT  
Gerente de Contaduría



GUILLERMO CERVIÑO  
Presidente

Por Comisión Fiscalizadora



JORGE A. PERDOMO  
Síndico

BANCO COMAFI S.A. - Roque Sáenz Peña 660 – Ciudad Autónoma de Buenos Aires – República Argentina  
 Fecha en que se cumple el plazo de duración de la sociedad: 25 de octubre de 2083

**(d) Descripción de los principales aspectos del proceso de reexpresión del estado de flujo de efectivo:**

- (i) Todas las partidas se reexpresan en términos de la unidad de medida corriente a la fecha de cierre del período sobre el que se informa.
- (ii) El resultado monetario sobre los componentes del efectivo y equivalentes se presenta en el estado de flujo de efectivo, luego de las actividades operativas, de inversión y de financiación, en un renglón separado e independiente de ellas, bajo el título “Efecto del Resultado Monetario de Efectivo y Equivalentes”.

**2.1.7. Bases de consolidación**

Al 31 de marzo de 2026 y al 31 de diciembre de 2025, la Entidad ha consolidado sus estados financieros con los estados contables de la siguiente sociedad:

Subsidiaria	Domicilio principal	Provincia	País	Actividad principal
Comafi Fiduciario Financiero S.A.	Bartolomé Mitre 699 – C.A.B.A.	Buenos Aires	Argentina	Fiduciario Financiero

A continuación, se detalla la composición accionaria y el derecho a voto de cada accionista en la estructura de capital de la subsidiaria:

Subsidiaria	Acciones		Porcentual de la Entidad		Porcentual de la Participación no controladora	
	Tipo	Cantidad	Capital Total	Votos posibles	Capital Total	Votos posibles
Comafi Fiduciario Financiero S.A.	Ordinarias, nominativas no endosables	2.536.778	96,34%	96,34%	3,66 %	3,66 %

Los totales de activo, pasivo, patrimonio neto y resultados de Banco Comafi S.A. y su subsidiaria, se exponen a continuación:

Firmado a efectos de su identificación con nuestro informe de fecha 28/05/2026  
 PISTRELLI, HENRY MARTIN Y ASOCIADOS S.A.  
 C.P.C.E.C.A.B.A. T° 1 - F° 13



PABLO G. ROSSO  
 Socio  
 Contador Público (U.B.A.)  
 C.P.C.E.C.A.B.A. T° 434 – F° 66




GABRIEL SAPOT  
 Gerente de Contaduría



GUILLERMO CERVERIÑO  
 Presidente

Por Comisión Fiscalizadora



JORGE A. PERDOMO  
 Síndico

BANCO COMAFI S.A. - Roque Sáenz Peña 660 – Ciudad Autónoma de Buenos Aires – República Argentina  
 Fecha en que se cumple el plazo de duración de la sociedad: 25 de octubre de 2083

AI 31/03/2026	Entidad	Comafi Fiduciario Financiero S.A.	Eliminaciones	Entidad Consolidado
Activo	3.834.118.377	651.122	(673.121)	3.834.096.378
Pasivo	3.413.887.791	1.024	(46.816)	3.413.841.999
Patrimonio Neto atribuible a los propietarios de la controladora	420.230.586	626.305	(626.305)	420.230.586
Patrimonio Neto atribuible a participaciones no controladoras	-	23.793	-	23.793
Resultado neto del período	1.282.692	(64.384)	62.028	1.280.336
Total Otro Resultado Integral	-	-	-	-
Resultado integral total atribuible a los propietarios de la controladora	1.282.692	(62.028)	62.028	1.282.692
Resultado integral total atribuible a participaciones no controladoras	-	(2.356)	-	(2.356)

AI 31/12/2025	Entidad	Comafi Fiduciario Financiero S.A.	Eliminaciones	Entidad Consolidado
Activo	3.724.918.233	715.139	(731.595)	3.724.901.777
Pasivo	3.305.970.339	660	(43.265)	3.305.927.734
Patrimonio Neto atribuible a los propietarios de la controladora	418.947.894	688.330	(688.330)	418.947.894
Patrimonio Neto atribuible a participaciones no controladoras	-	26.149	-	26.149
<b>AI 31/03/2025</b>				
Resultado neto del período	1.891.620	(44.289)	42.671	1.890.002
Total Otro Resultado Integral	-	-	-	-
Resultado integral total atribuible a los propietarios de la controladora	1.891.620	(42.671)	42.671	1.891.620
Resultado integral total atribuible a participaciones no controladoras	-	(1.618)	-	(1.618)

El Directorio de Banco Comafi S.A. considera que no existen otras sociedades que deban ser incluidas en los estados financieros consolidados al 31 de marzo de 2026 y al 31 de diciembre de 2025.

## 2.2. Resumen de políticas contables significativas

Los presentes estados financieros consolidados condensados intermedios al 31 de marzo de 2026 han sido preparados de acuerdo con el marco de información contable establecido por el BCRA mencionado en la sección precedente "Normas contables aplicadas", el cual, particularmente para los estados financieros consolidados condensados de período intermedio, se basa en la NIC 34 "Información financiera intermedia".

Firmado a efectos de su identificación  
 con nuestro informe de fecha 28/05/2026  
 PISTRELLI, HENRY MARTIN Y ASOCIADOS S.A.  
 C.P.C.E.C.A.B.A. T° 1 - F° 13



PABLO G. ROSSO  
 Socio  
 Contador Público (U.B.A.)  
 C.P.C.E.C.A.B.A. T° 434 - F° 66




GABRIEL SAPOT  
 Gerente de Contaduría



GUILLERMO CERVERIÑO  
 Presidente

Por Comisión Fiscalizadora



JORGE A. PERDOMO  
 Síndico

BANCO COMAFI S.A. - Roque Sáenz Peña 660 – Ciudad Autónoma de Buenos Aires – República Argentina  
Fecha en que se cumple el plazo de duración de la sociedad: 25 de octubre de 2083

En la preparación de estos estados financieros consolidados condensados de período intermedio, en adición a lo explicado en el acápite de “Unidad de medida”, la Entidad y su controlada han aplicado las bases de presentación, las políticas contables y los juicios, estimaciones y supuestos contables significativos descriptos en los estados financieros por el ejercicio finalizado el 31 de diciembre de 2025, ya emitidos.

Estos estados financieros consolidados condensados intermedios incluyen toda la información necesaria para un apropiado entendimiento, por parte de los usuarios de los mismos, de las bases de preparación y presentación utilizadas en su confección, como así también de los hechos y transacciones relevantes ocurridos con posterioridad a la emisión de los últimos estados financieros anuales correspondientes al ejercicio finalizado el 31 de diciembre de 2025, ya emitidos. Sin embargo, estos estados financieros consolidados condensados intermedios no incluyen toda la información ni todas las revelaciones que se requieren para los Estados financieros anuales preparados de conformidad con la NIC 1 “Presentación de Estados financieros”. Por tal motivo, estos estados financieros consolidados condensados intermedios deben ser leídos en conjunto con los estados financieros anuales correspondientes al ejercicio finalizado el 31 de diciembre de 2025, ya emitidos.

Por último, los presentes estados financieros consolidados condensados intermedios incluyen los anexos requeridos por el BCRA.

### 2.3. Juicios, estimaciones y supuestos contables

Los juicios, estimaciones y supuestos contables significativos utilizados en la preparación de los presentes estados financieros son consistentes con los descriptos en la nota 2.3 a los estados financieros al 31 de diciembre de 2025.

### 2.4. Cambios normativos introducidos en este ejercicio


#### 2.4.1. Adopción de nuevas Normas de Contabilidad NIIF emitidas por el IASB

#### a) **Modificaciones a las NIIF 9 y NIIF 7 – Clasificación y medición de instrumentos financieros**

En mayo de 2024, el IASB emitió modificaciones a la clasificación y medición de instrumentos financieros, las cuales:

- Aclaran que un pasivo financiero se da de baja en cuentas en la “fecha de liquidación”, es decir, cuando la obligación relacionada se cumple, se cancela, expira o el pasivo de otro modo califica para la baja en cuentas. También introduce una opción de política contable para dar de baja en cuentas los pasivos financieros que se liquidan a través de un sistema de pago electrónico antes de la fecha de liquidación si se cumplen ciertas condiciones.
- Se aclaró cómo evaluar las características del flujo de efectivo contractual de los activos financieros que incluyen características ambientales, sociales y de gobernanza (ESG) y otras características contingentes similares.


Firmado a efectos de su identificación  
con nuestro informe de fecha 28/05/2026  
PISTRELLI, HENRY MARTIN Y ASOCIADOS S.A.  
C.P.C.E.C.A.B.A. T° 1 - F° 13



PABLO G. ROSSO  
Socio  
Contador Público (U.B.A.)  
C.P.C.E.C.A.B.A. T° 434 – F° 66




GABRIEL SAPOT  
Gerente de Contaduría



GUILLERMO CERVERIÑO  
Presidente

Por Comisión Fiscalizadora



JORGE A. PERDOMO  
Síndico

BANCO COMAFI S.A. - Roque Sáenz Peña 660 – Ciudad Autónoma de Buenos Aires – República Argentina  
Fecha en que se cumple el plazo de duración de la sociedad: 25 de octubre de 2083

- Aclaran el tratamiento de los activos sin recurso y los instrumentos vinculados contractualmente.
- Requieren revelaciones adicionales para activos y pasivos financieros con términos contractuales que hacen referencia a un evento contingente (incluidos aquellos que están vinculados a ESG) e instrumentos de patrimonio clasificados a valor razonable con cambios en otro resultado integral.

Estas modificaciones no tuvieron impacto en los presentes estados financieros.

#### **b) Mejoras a las Normas de Contabilidad NIIF**

En julio de 2024, el IASB publicó Mejoras Anuales a las Normas de Contabilidad NIIF - Volumen 11. A continuación se incluye un resumen de las modificaciones realizadas:

- NIIF 1 Adopción por primera vez de las Normas Internacionales de Información Financiera – Contabilidad de coberturas por parte de un adoptante por primera vez.
- NIIF 7 Instrumentos Financieros: Información a revelar sobre ganancia o pérdida en la baja en cuentas, de la diferencia diferida entre el valor razonable y el precio de transacción, y revelaciones sobre riesgo de crédito; también se realizan modificaciones al párrafo IG1 de la Guía sobre la implementación.
- NIIF 9 Instrumentos Financieros – Baja de pasivos por arrendamiento por parte del arrendatario. Sin embargo, la modificación no aborda cómo un arrendatario distingue entre una modificación del arrendamiento según se define en la NIIF 16 y una extinción de un pasivo por arrendamiento de acuerdo con la NIIF 9.
- NIIF 9 Instrumentos Financieros – Precio de la transacción: se ha modificado el apartado 5.1.3 de la NIIF 9 para sustituir la referencia al "precio de transacción definido por la NIIF 15 Ingresos ordinarios procedentes de contratos con clientes" por "el importe determinado aplicando la NIIF 15".
- NIIF 10 Estados Financieros Consolidados – Determinación de un "agente de facto": el párrafo B74 de la NIIF 10 ha sido modificado para aclarar que la relación descrita en el párrafo B74 es sólo un ejemplo de las diversas relaciones que podrían existir entre el inversor y otras partes que actúan como agentes de facto del inversor.
- NIC 7 Estado de Flujos de Efectivo – Método del Costo: el párrafo 37 de la NIC 7 ha sido modificado para reemplazar el término "método del costo" por "al costo", luego de la eliminación previa de la definición de "método del costo".

Estas modificaciones no tuvieron impacto en los presentes estados financieros.

#### **c) Modificaciones a las NIIF 9 y NIIF 7 – Contratos de compra de energía**

En diciembre de 2024, el IASB emitió los contratos que hacen referencia a electricidad dependiente de la naturaleza. Las modificaciones incluyen:

- Aclarar la aplicación de los requisitos de "uso propio".
- Permitir la contabilidad de cobertura si estos contratos se utilizan como instrumentos de cobertura.


Firmado a efectos de su identificación  
con nuestro informe de fecha 28/05/2026  
PISTRELLI, HENRY MARTIN Y ASOCIADOS S.A.  
C.P.C.E.C.A.B.A. T° 1 - F° 13



PABLO G. ROSSO  
Socio  
Contador Público (U.B.A.)  
C.P.C.E.C.A.B.A. T° 434 – F° 66



GABRIEL SAPOT  
Gerente de Contaduría



GUILLERMO CERVERIÑO  
Presidente

Por Comisión Fiscalizadora



JORGE A. PERDOMO  
Síndico

BANCO COMAFI S.A. - Roque Sáenz Peña 660 – Ciudad Autónoma de Buenos Aires – República Argentina  
Fecha en que se cumple el plazo de duración de la sociedad: 25 de octubre de 2083

- Agregar nuevos requisitos de divulgación para permitir que los inversores comprendan el efecto de estos contratos en el desempeño financiero y los flujos de efectivo de una empresa.

Las aclaraciones sobre los requisitos de “uso propio” deben aplicarse retroactivamente, pero las guías que permiten la contabilidad de cobertura deben aplicarse prospectivamente a las nuevas relaciones de cobertura designadas en o después de la fecha de aplicación inicial.

Estas modificaciones no tuvieron impacto en los presentes estados financieros.

#### 2.4.2. Nuevos pronunciamientos

De acuerdo con lo establecido por la Comunicación “A” 6114 del BCRA, a medida que se aprueben nuevas Normas de Contabilidad NIIF emitidas por el IASB, haya modificaciones o derogación de las vigentes y, una vez que estos cambios sean adoptados a través de Circulares de Adopción de la FACPCE, el BCRA se expedirá acerca de su aprobación para las entidades financieras. Con carácter general, no se admitirá la aplicación anticipada de ninguna Norma de Contabilidad NIIF, a menos que en oportunidad de adoptarse, se admita específicamente.

Las normas e interpretaciones emitidas pero no efectivas a la fecha de emisión de los presentes estados financieros se exponen a continuación. La Entidad adoptará estas normas, si fueran aplicables, cuando las mismas sean efectivas:

#### **a) NIIF 18 – Presentación e información a revelar en los Estados Financieros**

En abril de 2024, el IASB emitió la NIIF 18 “Presentación e información a revelar en los Estados Financieros”, la cual aborda el formato para la presentación de las ganancias o pérdidas en los Estados Financieros, las medidas de desempeño definidas por la administración y la agregación/desagregación de información en las revelaciones. Esta norma reemplazará a la NIC 1 y es efectiva a partir del 1° enero de 2027. La Entidad se encuentra evaluando los efectos que generaría esta norma en los estados financieros.

#### **b) Modificaciones a la NIC 21 – Conversión a una moneda de presentación hiperinflacionaria**

En noviembre de 2025, el IASB emitió modificaciones a la NIC 21 que exigen la conversión de una moneda funcional no hiperinflacionaria a una moneda de presentación hiperinflacionaria al tipo de cambio de cierre.

Si la moneda funcional de una entidad es la moneda de una economía no hiperinflacionaria, pero su moneda de presentación es la moneda de una economía hiperinflacionaria, sus resultados y situación financiera se convierten a la moneda de presentación convirtiendo todos los importes (es decir, activos, pasivos, partidas de patrimonio, ingresos y gastos) y todos los datos comparativos al tipo de cambio de cierre de la fecha del estado de situación financiera más reciente. Una entidad cuya moneda funcional y moneda de presentación sea la moneda de una economía hiperinflacionaria, reexpresa los importes comparativos de un negocio en el extranjero, cuya moneda funcional sea la de una economía no hiperinflacionaria, aplicando el índice general de precios, de conformidad con el párrafo 34 de la NIC 29, a las cifras comparativas del negocio en el extranjero.


Firmado a efectos de su identificación  
con nuestro informe de fecha 28/05/2026  
PISTRELLI, HENRY MARTIN Y ASOCIADOS S.A.  
C.P.C.E.C.A.B.A. T° 1 - F° 13



PABLO G. ROSSO  
Socio  
Contador Público (U.B.A.)  
C.P.C.E.C.A.B.A. T° 434 – F° 66




GABRIEL SAPOT  
Gerente de Contaduría



GUILLERMO CERVINO  
Presidente

Por Comisión Fiscalizadora



JORGE A. PERDOMO  
Síndico

BANCO COMAFI S.A. - Roque Sáenz Peña 660 – Ciudad Autónoma de Buenos Aires – República Argentina  
 Fecha en que se cumple el plazo de duración de la sociedad: 25 de octubre de 2083

Las modificaciones también introducen ciertos requisitos de información a revelar adicionales.

Estas modificaciones son efectivas a partir del 1° de enero de 2027. La Entidad se encuentra evaluando los efectos que generarían estas modificaciones en los estados financieros.

### 2.5. Libros rubricados

A la fecha de emisión de los presentes estados financieros consolidados, los mismos se encuentran en proceso de transcripción al Libro de Inventarios y Balances de la Entidad, siendo los últimos transcriptos los estados financieros al 31 de diciembre de 2025. En cuanto al Libro Diario, los últimos transcriptos son los registros correspondientes al mes de febrero de 2026.

### 3. Operaciones de pase

En el curso normal de sus negocios, la Entidad concertó operaciones de pase. De acuerdo con las NIIF 9, las especies involucradas en pases activos y pases pasivos que fueron recibidas de y entregadas a terceras partes, respectivamente, no cumple con los requisitos para su reconocimiento ni para su baja en cuentas, respectivamente.

Al 31 de marzo de 2026 y 31 de diciembre de 2025, la Entidad mantenía concertadas operaciones de pases activos por 44.361.225 y 88.417.854 y las especies recibidas que garantizan las operaciones de pase activo ascendían a 46.494.664 y 95.297.802. Por otra parte, al 31 de marzo de 2026 la Entidad mantenía concertadas operaciones de pases pasivos por 75.105.854 y las especies recibidas que garantizan las operaciones de pase pasivos ascendían a 85.309.094. Al 31 de diciembre de 2025 no mantiene operaciones de pases pasivos.

Los resultados positivos generados por la Entidad como consecuencia de sus operaciones de pase activo concertadas durante los períodos de tres meses terminados el 31 de marzo de 2026 y 2025, ascienden a 2.788.877 y 150.593, respectivamente, y se encuentran imputados en el rubro “Ingresos por intereses”. Asimismo, los resultados negativos generados por la Entidad como consecuencia de sus operaciones de pase pasivo concertadas durante los períodos terminados a esas fechas ascienden a 859.344 y 627, respectivamente, y se encuentran imputados en el rubro “Egresos por intereses”.

### 4. Otros activos financieros

La información de este rubro al 31 de marzo de 2026 y 31 de diciembre de 2025 es la siguiente:

	<u>31/03/2026</u>	<u>31/12/2025</u>
Deudores financieros por ventas de títulos públicos al contado a liquidar	66.739.091	42.036.615
Deudores no financieros por ventas de títulos públicos al contado a liquidar	35.425.831	11.573.507
Deudores varios	4.727.723	4.115.895
Deudores financieros por ventas de moneda extranjera al contado a liquidar	3.047.000	16.122.995
Deudores financieros por otras ventas al contado a liquidar	153	167
Previsión por riesgo de incobrabilidad	(6.127)	(6.706)
	<b><u>109.933.671</u></b>	<b><u>73.842.473</u></b>

Firmado a efectos de su identificación  
 con nuestro informe de fecha 28/05/2026  
 PISTRELLI, HENRY MARTIN Y ASOCIADOS S.A.  
 C.P.C.E.C.A.B.A. T° 1 - F° 13



PABLO G. ROSSO  
 Socio  
 Contador Público (U.B.A.)  
 C.P.C.E.C.A.B.A. T° 434 – F° 66




GABRIEL SAPOT  
 Gerente de Contaduría



GUILLERMO CERVINO  
 Presidente

Por Comisión Fiscalizadora



JORGE A. PERDOMO  
 Síndico

BANCO COMAFI S.A. - Roque Sáenz Peña 660 – Ciudad Autónoma de Buenos Aires – República Argentina  
Fecha en que se cumple el plazo de duración de la sociedad: 25 de octubre de 2083

## 5. Activos financieros entregados en garantía – Activos de disponibilidad restringida

Al 31 de marzo de 2026 y 31 de diciembre de 2025, la Entidad entregó como garantía los activos financieros que se detallan a continuación:

	<b>31/03/2026</b>	<b>31/12/2025</b>
Compras a término de Títulos Públicos por Operaciones de Pase (1)	85.309.094	-
Por operatoria con ROFEX (2)	41.503.146	93.142.719
Por operatoria con BCRA (3)	41.486.985	45.124.481
Por el Programa de competitividad de economías regionales (4)	5.102.944	7.735.827
Por operatoria con Entidades Administradoras de Tarjetas de Crédito (5)	3.766.944	3.881.632
Por operatoria con MAE (6)	2.728.004	5.389.190
Fideicomiso en garantía (7)	450.803	495.177
En garantía de alquileres (8)	61.109	58.462
	<b>180.409.029</b>	<b>155.827.488</b>

(1) Incluye Letras de Tesoro Nacional en pesos S15Y6 y Bonos del Tesoro Nacional Ajustado por CER TZXS8.

(2) Incluye Bono del Tesoro Nacional en pesos TTD26, Letra de Tesoro Nacional en pesos S17A6, Título Provincial CO2D7, Obligaciones Negociables (YMCYO, WNCNO, TLCRO, VSCUO, MCC20 y EMC10), Acciones (Transportadora de Gas del Norte S.A., Central Puerto S.A., Aluar S.A., Transportadora Gas del Sur S.A., Pampa Energía S.A., YPF S.A., Transener S.A. y Grupo Galicia S.A.), y depósitos en dólares estadounidenses.

(3) Incluye el saldo de las cuentas especiales abiertas en el BCRA.

(4) Incluye Bonos del Tesoro Nacional en pesos (TX26, TZX28, TTS26 y DICP20) y una acción (Pampa Energía S.A.).

(5) Incluye depósitos en pesos y dólares estadounidenses para los Fondos en Garantía de Visa, Banelco y MasterCard.

(6) Incluye Letra de Tesoro Nacional en pesos X3OS6 y Acciones (YPF S.A., Central Puerto S.A. y Transener S.A.).

(7) Incluye depósitos en garantía por Fideicomisos Leasing XVI, XVII y XVIII.

(8) Incluye depósitos en garantía por alquileres en pesos y dólares estadounidenses.

El plazo máximo y sus condiciones se establecen en cada contrato.

La Gerencia de la Entidad estima que no se producirán pérdidas por las restricciones sobre los activos mencionados precedentemente.

## 6. Transferencias de activos financieros

Al 31 de marzo de 2026 y 31 de diciembre de 2025, excepto por los instrumentos afectados a securitizaciones, la Entidad no cuenta con otros activos financieros transferidos que no califiquen para la baja en cuentas.

Firmado a efectos de su identificación  
con nuestro informe de fecha 28/05/2026  
PISTRELLI, HENRY MARTIN Y ASOCIADOS S.A.  
C.P.C.E.C.A.B.A. T° 1 - F° 13



PABLO G. ROSSO  
Socio  
Contador Público (U.B.A.)  
C.P.C.E.C.A.B.A. T° 434 – F° 66


GABRIEL SAPOT  
Gerente de Contaduría



GUILLERMO CERVIÑO  
Presidente



Por Comisión Fiscalizadora



JORGE A. PERDOMO  
Síndico

**7. Corrección de valor por pérdidas crediticias esperadas sobre exposiciones crediticias no medidas a valor razonable con cambios en resultados**

La Entidad debe reconocer una corrección de valor por pérdidas crediticias esperadas sobre todas las exposiciones crediticias no medidas a valor razonable con cambios en resultados, como ser los instrumentos de deuda medidos a costo amortizado, los instrumentos de deuda medidos a valor razonable con cambios en otros resultados integrales, los compromisos de préstamo y los contratos de garantía financiera (no medidos a valor razonable con cambios en resultados), los activos de contratos y las cuentas por cobrar por arrendamientos.

El Anexo P “Categorías de Activos y Pasivos financieros” muestra la clasificación de los instrumentos financieros en “medidos a costo amortizado” y “valuados a valor razonable con cambios en resultados”. Esta clasificación se efectúa en base a lo mencionado en la nota 2.2. “Resumen de políticas contables significativas” de los estados financieros anuales correspondientes al ejercicio finalizado el 31 de diciembre de 2025, asimismo se explica la información en cuanto a las metodologías de valuación.

Por consiguiente, considerando la excepción transitoria del BCRA mencionada en la nota 2.1.1. “Normas contables aplicadas”, la Entidad aplica los requerimientos de deterioro de valor, para el reconocimiento y medición de una corrección de valor por pérdidas, a los activos financieros que se midan a costo amortizado, que se detallan en el Anexo P. Adicionalmente aplica los requerimientos de deterioro de valor a las garantías otorgadas, los saldos no utilizados de tarjetas de crédito, adelantos y créditos acordados no utilizados y responsabilidades por operaciones de comercio exterior, los cuales se encuentran registrados fuera del Estado de Situación Financiera.

Adicionalmente, en el Anexo R “Corrección de valor por pérdidas – Provisiones por riesgo de incobrabilidad” se expone también la evolución de las provisiones por pérdidas crediticias esperadas a nivel rubro.

7.1. Préstamos y otras financiaciones medidas a costo amortizado

La apertura del rubro por sector y producto se expone en el Anexo P.

Según la naturaleza de la información a revelar y las características de los préstamos, la Entidad los agrupa en las siguientes clases:

	<u>31/03/2026</u>	<u>31/12/2025</u>
Banca Empresas	1.589.830.857	1.614.927.178
Banca Consumo	205.475.865	223.920.013
<b>Subtotal</b>	<b>1.795.306.722</b>	<b>1.838.847.191</b>
Menos: Previsión por PCE (Anexo R)	(60.895.193)	(54.891.194)
<b>Total</b>	<b>1.734.411.529</b>	<b>1.783.955.997</b>

Firmado a efectos de su identificación  
 con nuestro informe de fecha 28/05/2026  
 PISTRELLI, HENRY MARTIN Y ASOCIADOS S.A.  
 C.P.C.E.C.A.B.A. T° 1 - F° 13



PABLO G. ROSSO  
 Socio  
 Contador Público (U.B.A.)  
 C.P.C.E.C.A.B.A. T° 434 – F° 66




GABRIEL SAPOT  
 Gerente de Contaduría



GUILLERMO CERVIÑO  
 Presidente

Por Comisión Fiscalizadora



JORGE A. PERDOMO  
 Síndico

BANCO COMAFI S.A. - Roque Sáenz Peña 660 – Ciudad Autónoma de Buenos Aires – República Argentina  
Fecha en que se cumple el plazo de duración de la sociedad: 25 de octubre de 2083

### 7.1.1. Banca Empresa

31/03/2026					
Días de atraso	Etapa 1	Etapa 2	Etapa 3	Total	%
0 – 30 días	1.524.628.389	4.715.485	1.637.544	1.530.981.417	96,27%
31 – 60 días	18.826.180	8.091.972	919.171	27.837.323	1,77%
61 a 90 días	1.257.457	1.073.978	2.063.898	4.395.333	0,28%
Más de 90 días	308	337.131	26.279.345	26.616.784	1,67%
<b>Total</b>	<b>1.544.712.333</b>	<b>14.218.566</b>	<b>30.899.958</b>	<b>1.589.830.857</b>	<b>100%</b>
<b>Porcentaje</b>	<b>97,16%</b>	<b>0,89%</b>	<b>1,94%</b>	<b>100%</b>	

31/12/2025					
Días de atraso	Etapa 1	Etapa 2	Etapa 3	Total	%
0 – 30 días	1.561.360.210	6.339.994	964.546	1.568.664.750	97,14%
31 – 60 días	15.401.775	3.860.189	425.949	19.687.913	1,22%
61 a 90 días	943.168	3.557.459	6.543.535	11.044.162	0,68%
Más de 90 días	662.404	368.682	14.499.267	15.530.353	0,96%
<b>Total</b>	<b>1.578.367.557</b>	<b>14.126.324</b>	<b>22.433.297</b>	<b>1.614.927.178</b>	<b>100%</b>
<b>Porcentaje</b>	<b>97,74%</b>	<b>0,87%</b>	<b>1,39%</b>	<b>100%</b>	

### 7.1.2. Banca Consumo

31/03/2026					
Días de atraso	Etapa 1	Etapa 2	Etapa 3	Total	%
0 – 30 días	151.738.703	19.955.739	3.106.456	174.800.898	85,07%
31 – 60 días	377.914	6.755.946	718.172	7.852.032	3,82%
61 a 90 días	-	3.269.370	1.212.346	4.481.716	2,18%
Más de 90 días	-	-	18.341.219	18.341.219	8,93%
<b>Total</b>	<b>152.116.617</b>	<b>29.981.055</b>	<b>23.378.193</b>	<b>205.475.865</b>	<b>100%</b>
<b>Porcentaje</b>	<b>74,03%</b>	<b>14,59%</b>	<b>11,38%</b>	<b>100%</b>	

31/12/2025					
Días de atraso	Etapa 1	Etapa 2	Etapa 3	Total	%
0 – 30 días	165.888.104	22.255.289	1.503.307	189.646.700	84,69%
31 – 60 días	839.198	6.110.564	752.795	7.702.557	3,44%
61 a 90 días	-	5.327.435	959.358	6.286.793	2,81%
Más de 90 días	-	-	20.283.963	20.283.963	9,06%
<b>Total</b>	<b>166.727.302</b>	<b>33.693.288</b>	<b>23.499.423</b>	<b>223.920.013</b>	<b>100%</b>
<b>Porcentaje</b>	<b>74,46%</b>	<b>15,05%</b>	<b>10,49%</b>	<b>100%</b>	

El total de resultados generados por la previsión de pérdidas crediticias esperadas para los préstamos y otras financiaciones medidos a costo amortizado se encuentra registrado en el Estado de Resultados en el rubro "Cargo por incobrabilidad".

Firmado a efectos de su identificación  
con nuestro informe de fecha 28/05/2026  
PISTRELLI, HENRY MARTIN Y ASOCIADOS S.A.  
C.P.C.E.C.A.B.A. T° 1 - F° 13




PABLO G. ROSSO  
Socio  
Contador Público (U.B.A.)  
C.P.C.E.C.A.B.A. T° 434 - F° 66

  
GABRIEL SAPOT  
Gerente de Contaduría

  
GUILLERMO CERVERIÑO  
Presidente

Por Comisión Fiscalizadora



JORGE A. PERDOMO  
Síndico

BANCO COMAFI S.A. - Roque Sáenz Peña 660 – Ciudad Autónoma de Buenos Aires – República Argentina  
Fecha en que se cumple el plazo de duración de la sociedad: 25 de octubre de 2083

## 7.2. Otros activos financieros

El siguiente cuadro muestra la calidad crediticia y la exposición máxima al riesgo de crédito de los instrumentos de deuda medidos a costo amortizado por segmento de días de mora y la clasificación por etapas a la fecha de cierre del período sobre el que se informa.

31/03/2026					
Días de atraso	Etapas 1	Etapas 2	Etapas 3	Total	%
0 – 30 días	109.939.798	-	-	109.939.798	100%
31 – 60 días	-	-	-	-	-
61 a 90 días	-	-	-	-	-
Más de 90 días	-	-	-	-	-
<b>Subtotal</b>	<b>109.939.798</b>	<b>-</b>	<b>-</b>	<b>109.939.798</b>	<b>100%</b>
Menos: Previsión por PCE (Anexo R)	(6.127)	-	-	(6.127)	
<b>Total</b>	<b>109.933.671</b>	<b>-</b>	<b>-</b>	<b>109.933.671</b>	

31/12/2025					
Días de atraso	Etapas 1	Etapas 2	Etapas 3	Total	%
0 – 30 días	73.849.179	-	-	73.849.179	100%
31 – 60 días	-	-	-	-	-
61 a 90 días	-	-	-	-	-
Más de 90 días	-	-	-	-	-
<b>Subtotal</b>	<b>73.849.179</b>	<b>-</b>	<b>-</b>	<b>73.849.179</b>	<b>100%</b>
Menos: Previsión por PCE (Anexo R)	(6.706)	-	-	(6.706)	
<b>Total</b>	<b>73.842.473</b>	<b>-</b>	<b>-</b>	<b>73.842.473</b>	

El total de resultados generados por la previsión de pérdidas crediticias esperadas por otros activos financieros medidos a costo amortizado se encuentra registrado en el Estado de Resultados en el rubro "Cargo por incobrabilidad".

## 7.3. Otros títulos de deuda

El siguiente cuadro muestra la calidad crediticia y la exposición máxima al riesgo de crédito de los títulos de deuda medidos a costo amortizado por segmento de días de mora y la clasificación por etapas a la fecha de cierre del período sobre el que se informa.

Firmado a efectos de su identificación  
con nuestro informe de fecha 28/05/2026  
PISTRELLI, HENRY MARTIN Y ASOCIADOS S.A.  
C.P.C.E.C.A.B.A. T° 1 - F° 13



PABLO G. ROSSO  
Socio  
Contador Público (U.B.A.)  
C.P.C.E.C.A.B.A. T° 434 – F° 66


GABRIEL SAPOT  
Gerente de Contaduría



GUILLERMO CERVIÑO  
Presidente



Por Comisión Fiscalizadora



JORGE A. PERDOMO  
Síndico

BANCO COMAFI S.A. - Roque Sáenz Peña 660 – Ciudad Autónoma de Buenos Aires – República Argentina  
Fecha en que se cumple el plazo de duración de la sociedad: 25 de octubre de 2083

31/03/2026					
Días de atraso	Etapa 1	Etapa 2	Etapa 3	Total	%
0 – 30 días	625.429	-	-	625.429	100%
31 – 60 días	-	-	-	-	-
61 a 90 días	-	-	-	-	-
Más de 90 días	-	-	-	-	-
<b>Subtotal</b>	<b>625.429</b>	<b>-</b>	<b>-</b>	<b>625.429</b>	<b>100%</b>
Menos: Previsión por PCE (Anexo R)	(1.334)	-	-	(1.334)	
<b>Total</b>	<b>624.095</b>	<b>-</b>	<b>-</b>	<b>624.095</b>	

31/12/2025					
Días de atraso	Etapa 1	Etapa 2	Etapa 3	Total	%
0 – 30 días	335.767	-	-	335.767	100%
31 – 60 días	-	-	-	-	-
61 a 90 días	-	-	-	-	-
Más de 90 días	-	-	-	-	-
<b>Subtotal</b>	<b>335.767</b>	<b>-</b>	<b>-</b>	<b>335.767</b>	<b>100%</b>
Menos: Previsión por PCE (Anexo R)	(275)	-	-	(275)	
<b>Total</b>	<b>335.492</b>	<b>-</b>	<b>-</b>	<b>335.492</b>	

El total de resultados generados por la previsión de pérdidas crediticias esperadas por otros activos financieros medidos a costo amortizado se encuentra registrado en el Estado de Resultados en el rubro "Cargo por incobrabilidad".

#### 7.4. Saldos no utilizados de tarjetas de crédito

Al 31 de marzo de 2026 el saldo no utilizado de tarjetas de crédito ascendía a 117.668.195 y la pérdida crediticia esperada de acuerdo con el enfoque de evaluación y medición del deterioro por parte de la Entidad asciende a 82.520.

Asimismo, al 31 de diciembre de 2025 el saldo no utilizado de tarjetas de crédito fue de 101.502.873 y la pérdida crediticia esperada asciende a 69.714.

El total de resultados por la previsión de pérdidas crediticias esperadas para los saldos no utilizados de tarjetas de crédito se encuentra registrado en el Estado de Resultados en el rubro "Otros gastos operativos".

#### 7.5. Adelantos y créditos acordados no utilizados

Al 31 de marzo de 2026 el saldo no utilizado de adelantos en cuentas corrientes ascendía a 125.194.976 y la pérdida crediticia esperada de acuerdo con el enfoque de evaluación y medición del deterioro por parte de la Entidad asciende a 207.919.

Asimismo, al 31 de diciembre de 2025 el saldo no utilizado de adelantos en cuentas corrientes fue de 98.805.989 y la pérdida crediticia esperada asciende a 201.035.

Firmado a efectos de su identificación  
con nuestro informe de fecha 28/05/2026  
PISTRELLI, HENRY MARTIN Y ASOCIADOS S.A.  
C.P.C.E.C.A.B.A. T° 1 - F° 13



PABLO G. ROSSO  
Socio  
Contador Público (U.B.A.)  
C.P.C.E.C.A.B.A. T° 434 - F° 66


GABRIEL SAPOT  
Gerente de Contaduría



GUILLERMO CERVERIÑO  
Presidente



Por Comisión Fiscalizadora



JORGE A. PERDOMO  
Síndico

BANCO COMAFI S.A. - Roque Sáenz Peña 660 – Ciudad Autónoma de Buenos Aires – República Argentina  
 Fecha en que se cumple el plazo de duración de la sociedad: 25 de octubre de 2083

El total de resultados por la previsión de pérdidas crediticias esperadas para los saldos no utilizados de adelantos en cuentas corrientes se encuentra registrado en el Estado de Resultados en el rubro “Otros gastos operativos”.

### 8. Operaciones contingentes

Para satisfacer necesidades financieras específicas de los clientes, la política crediticia de la Entidad también incluye, entre otros, el otorgamiento de garantías, fianzas, avales, cartas de crédito, créditos documentarios y otros compromisos de préstamo. A pesar de que estas operaciones no son reconocidas en el Estado de Situación Financiera, debido a que implican una responsabilidad eventual para la Entidad, exponen a la misma a riesgos crediticios adicionales a los reconocidos en el Estado de Situación Financiera y son, por lo tanto, parte integrante del riesgo total de la Entidad.

Al 31 de marzo de 2026 y 31 de diciembre de 2025, la Entidad mantiene las siguientes operaciones contingentes:

	<u>31/03/2026</u>	<u>31/12/2025</u>
Garantías otorgadas	120.300.436	146.757.926
Saldos no utilizados de tarjetas de crédito	117.668.195	101.502.873
Adelantos y créditos acordados no utilizados	125.194.976	98.805.989
Responsabilidades por operaciones de comercio exterior	25.332.211	25.583.264
<b>Subtotal</b>	<b>388.495.818</b>	<b>372.650.052</b>
Menos: Provisión por PCE	(472.490)	(484.272)
<b>Total</b>	<b>388.023.328</b>	<b>372.165.780</b>

### 9. Instrumentos financieros derivados

La Entidad celebra operaciones de derivados para fines de negociación y de gestión de riesgos.

Al inicio, los derivados usualmente implican sólo un intercambio mutuo de promesas con poca o ninguna inversión. Sin embargo, estos instrumentos con frecuencia implican un alto grado de apalancamiento y son muy volátiles. Un movimiento relativamente pequeño en el valor del activo subyacente podría tener un impacto significativo en los resultados. Asimismo, los derivados extrabursátiles pueden exponer a la Entidad a los riesgos asociados con la ausencia de un mercado de intercambio en el que cerrar una posición abierta. La exposición de la Entidad por contratos de derivados se monitorea regularmente como parte de su marco general de gestión de riesgo. La información sobre los objetivos y las políticas de gestión del riesgo de crédito de la Entidad se incluye en la nota 30 a los estados financieros consolidados al 31 de diciembre de 2025, ya emitidos.

Firmado a efectos de su identificación  
 con nuestro informe de fecha 28/05/2026  
 PISTRELLI, HENRY MARTIN Y ASOCIADOS S.A.  
 C.P.C.E.C.A.B.A. T° 1 - F° 13



PABLO G. ROSSO  
 Socio  
 Contador Público (U.B.A.)  
 C.P.C.E.C.A.B.A. T° 434 – F° 66




GABRIEL SAPOT  
 Gerente de Contaduría



GUILLERMO CERVERIÑO  
 Presidente

Por Comisión Fiscalizadora



JORGE A. PERDOMO  
 Síndico

BANCO COMAFI S.A. - Roque Sáenz Peña 660 – Ciudad Autónoma de Buenos Aires – República Argentina  
Fecha en que se cumple el plazo de duración de la sociedad: 25 de octubre de 2083

En el Anexo O “Instrumentos financieros derivados” de los presentes estados financieros consolidados condensados intermedios al 31 de marzo de 2026, se muestran los valores nominales de estos instrumentos, expresados en miles, en la moneda de origen. Los valores nominales indican el volumen de transacciones pendientes al final del año y no son indicativos ya sea del riesgo de mercado o del riesgo de crédito. Adicionalmente, se muestran los valores razonables de los instrumentos financieros derivados registrados como activos o pasivos en el Estado de Situación Financiera Consolidado. Las variaciones en los valores razonables se imputaron a resultados, cuya apertura se expone en el Anexo Q “Apertura de Resultados”.

La Entidad y su subsidiaria toman posiciones con la expectativa de beneficiarse de movimientos favorables en precios, tasas o índices, es decir aprovechar el alto apalancamiento de estos contratos para obtener altas rentabilidades, asumiendo a su vez un alto riesgo de mercado. Adicionalmente, se pueden hacer con un objetivo de arbitraje, es decir obtener un beneficio libre de riesgo por la combinación de un producto derivado y una cartera de activos financieros, tratando de obtener beneficios aprovechando situaciones anómalas en los precios de los activos en los mercados.

Los derivados mantenidos con fines de gestión de riesgos incluyen coberturas que son coberturas económicas pero que no cumplen los requisitos de la contabilidad de coberturas de acuerdo con la NIIF 9.

Los instrumentos financieros derivados de la Entidad comprenden operaciones de futuros, los cuales son acuerdos contractuales para comprar o vender un instrumento financiero específico a un precio específico y una fecha estipulada en el futuro. Los contratos de forwards son contratos personalizados negociados en un mercado extrabursátil (over-the-counter). Los contratos de futuros, en cambio, corresponden a transacciones por montos estandarizados, ejecutadas en un mercado regulado y están sujetos a requisitos diarios de margen de efectivo. Las principales diferencias en los riesgos asociados con estos tipos de contratos son el riesgo de crédito y el riesgo de liquidez. En los contratos de forwards existe riesgo de contraparte, la Entidad tiene exposición crediticia a las contrapartes de los contratos. El riesgo de crédito relacionado con los contratos de futuros se considera muy bajo porque los requisitos de margen de efectivo ayudan a garantizar que estos contratos siempre sean respetados. Adicionalmente, los contratos de forwards generalmente se liquidan en términos brutos y, por lo tanto, se consideran tienen un mayor riesgo de liquidez que los contratos de futuros que, a menos que se elijan para ser ejecutados por entrega, se liquiden en una base neta. Ambos tipos de contratos exponen a la Entidad y su subsidiaria a riesgo de mercado.

Durante el ejercicio precedente, la Entidad tenía operaciones de opciones de venta (put option) ofrecidas por el BCRA a las entidades financieras sobre Títulos del Gobierno Nacional. Las opciones de venta son instrumentos derivados financieros que otorgan al tenedor el derecho, pero no la obligación, de vender en el futuro un activo subyacente al precio establecido en el contrato, en una fecha determinada o en cualquier momento hasta el vencimiento de este y al emisor de esta opción la obligación de comprarlo en las mismas condiciones citadas previamente. Por este derecho, la Entidad abonó una prima.


Firmado a efectos de su identificación  
con nuestro informe de fecha 28/05/2026  
PISTRELLI, HENRY MARTIN Y ASOCIADOS S.A.  
C.P.C.E.C.A.B.A. T° 1 - F° 13



PABLO G. ROSSO  
Socio  
Contador Público (U.B.A.)  
C.P.C.E.C.A.B.A. T° 434 – F° 66




GABRIEL SAPOT  
Gerente de Contaduría



GUILLERMO CERVERIÑO  
Presidente

Por Comisión Fiscalizadora



JORGE A. PERDOMO  
Síndico

BANCO COMAFI S.A. - Roque Sáenz Peña 660 – Ciudad Autónoma de Buenos Aires – República Argentina  
 Fecha en que se cumple el plazo de duración de la sociedad: 25 de octubre de 2083

Al 31 de marzo de 2026 y 31 de diciembre de 2025 la composición del rubro es la siguiente:

Activos

	<u>31/03/2026</u>	<u>31/12/2025</u>
Saldos deudores vinculados con operaciones a término de moneda extranjera liquidables en pesos	40.142.814	22.207.773
Saldos deudores vinculados con permutas de tasa de interés fija por variable	61.738	-
Saldos deudores vinculados con permutas de tasa de interés variable por fija	274.874	231.649
	<b><u>40.479.426</u></b>	<b><u>22.439.422</u></b>

Pasivos

	<u>31/03/2026</u>	<u>31/12/2025</u>
Saldos acreedores vinculados con operaciones a término de moneda extranjera liquidables en pesos	12.328.355	6.304.003
Saldos acreedores vinculados con permutas de tasa de interés variable por fija	891.760	608.678
	<b><u>13.220.115</u></b>	<b><u>6.912.681</u></b>

**10. Arrendamientos**

A continuación, se detalla los principales compromisos por arrendamientos:

Compromisos por arrendamientos operativos – la Entidad en carácter de arrendatario:

La Entidad celebró contratos comerciales de arrendamiento principalmente de edificios como sucursales y de oficinas administrativas. Estos contratos de arrendamiento tienen un plazo promedio de vencimiento de entre uno y cinco años. No existen restricciones para la Entidad por haber celebrado estos contratos.

Al 31 de marzo de 2026 y 31 de diciembre de 2025, el saldo de los activos reconocidos por el derecho de uso de los activos identificados en los contratos de arrendamientos de sucursales y oficinas administrativas ascienden a 5.688.894 y 3.898.411, respectivamente, y se exponen dentro del rubro "Propiedad, Planta y Equipo".

Por otro lado, al 31 de marzo de 2026 los activos reconocidos por derecho de uso de otros bienes arrendados ascienden a 2.127.428 y totalmente amortizados a fecha del 31 de diciembre de 2025 se expone en "Otros activos no financieros".


Firmado a efectos de su identificación  
 con nuestro informe de fecha 28/05/2026  
 PISTRELLI, HENRY MARTIN Y ASOCIADOS S.A.  
 C.P.C.E.C.A.B.A. T° 1 - F° 13



PABLO G. ROSSO  
 Socio  
 Contador Público (U.B.A.)  
 C.P.C.E.C.A.B.A. T° 434 – F° 66




GABRIEL SAPOT  
 Gerente de Contaduría



GUILLERMO CERVIÑO  
 Presidente

Por Comisión Fiscalizadora



JORGE A. PERDOMO  
 Síndico

BANCO COMAFI S.A. - Roque Sáenz Peña 660 – Ciudad Autónoma de Buenos Aires – República Argentina  
Fecha en que se cumple el plazo de duración de la sociedad: 25 de octubre de 2083

Los cargos por depreciación de los bienes por los períodos de tres meses terminados el 31 de marzo de 2026 y 2025 ascienden a 1.884.901 y 1.919.608, respectivamente, y se reconocen dentro del rubro “Depreciaciones y desvalorizaciones de bienes”.

Por otra parte, el saldo de los pasivos originados por contratos de arrendamiento al 31 de marzo de 2026 y 31 de diciembre de 2025 asciende a 4.971.884 y 897.312, respectivamente, y se exponen dentro del rubro “Otros pasivos financieros”. Los intereses devengados de dichos pasivos por los períodos de tres meses terminados el 31 de marzo de 2026 y 2025 ascienden a 336.446 y 201.867, respectivamente, y se reconocen dentro del rubro “Otros gastos operativos”.

Compromisos por arrendamientos financieros y contratos de alquiler con opción de compra - la entidad en carácter de arrendador:

La Entidad celebró contratos de arrendamientos financieros relacionados con maquinarias y rodados. Estos contratos de arrendamiento establecen opciones de compra a opción del arrendatario.

Al 31 de marzo de 2026 y 31 de diciembre de 2025, los arrendamientos financieros ascienden a 234.219.838 y 234.169.233, respectivamente, y las provisiones acumuladas por riesgo de incobrabilidad ascienden a 8.062.702 y 6.857.226 respectivamente.

Por otra parte, no existen acuerdos significativos de arrendamientos financieros. Adicionalmente, las características de los mismos se encuentran dentro de las habituales para este tipo de operaciones, sin que existan cuestiones que las diferencien en ningún aspecto respecto de la generalidad de las concertadas en el mercado financiero argentino. Estas operaciones se encuentran atomizadas entre los clientes de la Entidad, y no existen cláusulas de renovación automática ni cuotas contingentes preestablecidas.

**11. Información cuantitativa y cualitativa sobre valores razonables**

El valor razonable es definido como el importe por el cual un activo podría ser intercambiado o un pasivo liquidado, en condiciones de independencia mutua entre participantes del mercado principal (o más ventajoso), correctamente informados y dispuestos a ello en una transacción ordenada y corriente, a la fecha de medición, en las condiciones actuales del mercado, independientemente de si ese precio es directamente observable o estimado utilizando una técnica de valoración bajo el supuesto que la Entidad es empresa en marcha.

Cuando un instrumento financiero es comercializado en un mercado líquido y activo, su precio en el mercado en una transacción real brinda la mejor evidencia de su valor razonable. No obstante, cuando no se cuenta con el precio estipulado en el mercado o éste no puede ser un indicativo del valor razonable del instrumento, para determinar dicho valor razonable se puede utilizar el valor de mercado de otro instrumento de similares características, el análisis de flujos descontados u otras técnicas aplicables, las cuales se ven afectadas de manera significativa por los supuestos utilizados.


Firmado a efectos de su identificación  
con nuestro informe de fecha 28/05/2026  
PISTRELLI, HENRY MARTIN Y ASOCIADOS S.A.  
C.P.C.E.C.A.B.A. T° 1 - F° 13



PABLO G. ROSSO  
Socio  
Contador Público (U.B.A.)  
C.P.C.E.C.A.B.A. T° 434 – F° 66



GABRIEL SAPOT  
Gerente de Contaduría



GUILLERMO CERVERIÑO  
Presidente

Por Comisión Fiscalizadora



JORGE A. PERDOMO  
Síndico

BANCO COMAFI S.A. - Roque Sáenz Peña 660 – Ciudad Autónoma de Buenos Aires – República Argentina  
Fecha en que se cumple el plazo de duración de la sociedad: 25 de octubre de 2083

Si bien la Gerencia ha utilizado su mejor juicio en la estimación de los valores razonables de sus instrumentos financieros, cualquier técnica para efectuar dicha estimación implica cierto nivel de fragilidad inherente.

#### Jerarquías de valores razonables

La Entidad utiliza las siguientes jerarquías para determinar y revelar el valor razonable de los instrumentos financieros, según la técnica de valoración aplicada:

- Nivel 1: Precios de cotización (sin ajustar) observables en mercados activos a los que la Entidad accede a la fecha de medición, para activos o pasivos idénticos. La Entidad considera los mercados como activos sólo si hay suficientes actividades de negociación con respecto al volumen y liquidez de activos o pasivos idénticos y cuando haya cotizaciones de precios vinculantes y ejecutables disponibles a la fecha de cierre de cada período presentado.
- Nivel 2: Técnicas de valoración para las que los datos y las variables que tienen un efecto significativo sobre la determinación del valor razonable registrado o revelado, son observables directa o indirectamente. Tales datos incluyen cotizaciones para activos o pasivos similares en mercados activos, cotizaciones para instrumentos idénticos en mercados inactivos y datos observables distintos de cotizaciones, tales como tasas de interés y curvas de rendimiento, volatilidades implícitas y diferenciales de crédito. Además, pueden ser necesarios ajustes a los datos de entrada de Nivel 2 dependiendo de factores específicos del activo o pasivo, como ser la condición o la ubicación del activo, la medida en que los datos de entrada están relacionados con las partidas que son comparables al activo o pasivo. Sin embargo, si dichos ajustes se basan en datos de entrada no observables que son significativos para toda la medición, la Entidad clasifica los instrumentos como Nivel 3.
- Nivel 3: Técnicas de valoración para las que los datos y las variables que tienen un efecto significativo sobre la determinación del valor razonable registrado o revelado, no se basan en información observable del mercado.

El Anexo P “Categorías de Activos y Pasivos financieros” muestra la jerarquía en la medición del valor razonable de los activos y pasivos financieros medidos a valor razonable en el Estado de Situación Financiera.

#### Metodologías de determinación de los valores razonables

A continuación, se describen las metodologías, inputs y supuestos utilizados para determinar los valores razonables de los instrumentos financieros medidos a valor razonable en el Estado de Situación Financiera, y de los instrumentos financieros no registrados sobre esta base, pero cuyos valores razonables se revelan en la presente nota:

- Activos y pasivos cuyo valor razonable es similar al valor en libros: Los instrumentos financieros que son líquidos o tienen vencimientos a corto plazo (menor a tres meses), se consideró que el valor en libros es una aproximación razonable al valor razonable. Este supuesto también se aplica para los depósitos de cajas de ahorro y cuentas corrientes.

Firmado a efectos de su identificación  
con nuestro informe de fecha 28/05/2026  
PISTRELLI, HENRY MARTIN Y ASOCIADOS S.A.  
C.P.C.E.C.A.B.A. T° 1 - F° 13



PABLO G. ROSSO  
Socio  
Contador Público (U.B.A.)  
C.P.C.E.C.A.B.A. T° 434 – F° 66




GABRIEL SAPOT  
Gerente de Contaduría



GUILLERMO CERVIÑO  
Presidente

Por Comisión Fiscalizadora



JORGE A. PERDOMO  
Síndico

BANCO COMAFI S.A. - Roque Sáenz Peña 660 – Ciudad Autónoma de Buenos Aires – República Argentina  
Fecha en que se cumple el plazo de duración de la sociedad: 25 de octubre de 2083

- Instrumentos de deuda y otros títulos privados: El valor razonable de los instrumentos categorizados en Nivel 1 de Jerarquía se determinó utilizando las cotizaciones vigentes al cierre de cada ejercicio en mercados activos, en caso de ser representativas. Para ciertos instrumentos que no cuentan con un mercado activo, categorizados en Nivel 2 de Jerarquía, el valor razonable se estimó a través de una curva de rendimientos construida con instrumentos que cotizan con características similares (similares en cuanto a la moneda, plazo, tipo de tasa de interés). En el caso de los valores fiduciarios, categorizados en Nivel 2 de Jerarquía, el valor razonable se calculó mediante el descuento de flujos de efectivo utilizando tasas construidas a partir de información de mercado (emisiones) de instrumentos similares. Para aquellos instrumentos, categorizados en Nivel 3 de Jerarquía de valores razonables, se estimó utilizando un modelo de flujos de efectivo descontados u otra información disponible de cada una de las sociedades. La valuación para estas últimas requiere que la Gerencia adopte ciertos supuestos sobre los datos de entrada del modelo y la determinación del valor razonable registrado o revelado.
- Instrumentos de patrimonio: El valor razonable de las participaciones de la Entidad en el patrimonio de otras sociedades, categorizado en Nivel 1 de Jerarquía, se determinó utilizando las cotizaciones vigentes al cierre de cada ejercicio en mercados activos, en caso de ser representativas. Para aquellos instrumentos, categorizados en Nivel 3 de Jerarquía de valores razonables, se estimó utilizando un modelo de flujos de efectivo descontados u otra información disponible de cada una de las sociedades. La valuación para estas últimas requiere que la Gerencia adopte ciertos supuestos sobre los datos de entrada del modelo y la determinación del valor razonable registrado o revelado.
- Operaciones concertadas a término sin entrega del subyacente: El valor razonable de estas operaciones, categorizado en Nivel 1 de Jerarquía, se determinó utilizando las cotizaciones informadas al cierre de cada ejercicio en los mercados activos en los que opera la Entidad.
- Préstamos y otras financiaciones: El valor razonable se determinó descontando los flujos de fondos futuros a las tasas de mercado corrientes ofrecidas, para cada ejercicio, para instrumentos financieros de similares características en cuanto a moneda y plazo.
- Depósitos a plazo fijo: El valor razonable se determinó descontando los flujos de fondos futuros mediante la utilización de tasas de interés de mercado para imposiciones con vencimientos similares a las de la cartera de la Entidad.
- Obligaciones negociables: El valor razonable se determinó descontando los flujos de fondos futuros mediante la utilización de las tasas de emisiones de obligaciones negociables con características similares a los instrumentos emitidos por la Entidad.

Al 31 de marzo de 2026 y 31 de diciembre de 2025, la Entidad y su subsidiaria no cambiaron las metodologías, inputs y supuestos utilizados en la estimación de los valores razonables de los instrumentos financieros.

Firmado a efectos de su identificación  
con nuestro informe de fecha 28/05/2026  
PISTRELLI, HENRY MARTIN Y ASOCIADOS S.A.  
C.P.C.E.C.A.B.A. T° 1 - F° 13



PABLO G. ROSSO  
Socio  
Contador Público (U.B.A.)  
C.P.C.E.C.A.B.A. T° 434 – F° 66




GABRIEL SAPOT  
Gerente de Contaduría



GUILLERMO CERVIÑO  
Presidente

Por Comisión Fiscalizadora



JORGE A. PERDOMO  
Síndico

BANCO COMAFI S.A. - Roque Sáenz Peña 660 – Ciudad Autónoma de Buenos Aires – República Argentina  
Fecha en que se cumple el plazo de duración de la sociedad: 25 de octubre de 2083

### Activos y pasivos financieros no registrados a valor razonable en el Estado de Situación Financiera

Los siguientes cuadros muestran una comparación entre el valor razonable y el valor contable de los instrumentos financieros no registrados a valor razonable al 31 de marzo de 2026 y 31 de diciembre de 2025, respectivamente:

	31/03/2026				
	Valor contable	Valor razonable			Total VR
<b>Activos Financieros</b>		Nivel 1	Nivel 2	Nivel 3	
Efectivo y depósitos en Bancos	814.319.032	814.319.032	-	-	814.319.032
Operaciones de Pase	44.361.225	44.361.225	-	-	44.361.225
Otros activos financieros	109.933.671	109.933.671	-	-	109.933.671
Préstamos y otras financiaciones	1.734.411.529	215.756.460	-	1.608.573.207	1.824.329.667
Otros títulos de deuda (1)	94.692.219	86.597.470	624.095	-	87.221.565
Activos financieros entregados en garantía (1)	45.762.179	45.762.179	-	-	45.762.179
<b>Pasivos Financieros</b>					
Depósitos	2.745.781.732	1.621.212.532	-	1.152.369.309	2.773.581.841
Operaciones de Pase	75.105.854	75.105.854	-	-	75.105.854
Otros pasivos financieros	200.665.419	198.067.651	-	2.747.678	200.815.329
Financiaciones recibidas de BCRA y otras Instituciones financieras	18.399.507	5.064.809	-	13.686.990	18.751.799
Obligaciones negociables emitidas	209.094.046	-	215.519.211	-	215.519.211

(1) La Gerencia de la Entidad no ha identificado indicadores adicionales de deterioro de sus activos financieros como resultado de las diferencias en el valor razonable de los mismos.

	31/12/2025				
	Valor contable	Valor razonable			Total VR
<b>Activos Financieros</b>		Nivel 1	Nivel 2	Nivel 3	
Efectivo y depósitos en Bancos	774.475.211	774.475.211	-	-	774.475.211
Operaciones de pase	88.417.854	88.417.854	-	-	88.417.854
Otros activos financieros	73.842.473	73.842.473	-	-	73.842.473
Préstamos y otras financiaciones	1.783.955.997	332.884.849	-	1.554.637.144	1.887.521.993
Otros títulos de deuda (1)	224.062.337	210.049.001	-	-	210.355.549
Activos financieros entregados en garantía (1)	55.305.848	55.242.017	-	-	55.242.017
<b>Pasivos Financieros</b>					
Depósitos	2.810.349.366	1.741.462.943	-	1.089.254.932	2.830.717.875
Otros pasivos financieros	127.328.703	124.191.312	-	3.095.240	127.286.552
Financiaciones recibidas de BCRA y otras Instituciones financieras	42.266.759	17.619.734	-	25.221.225	42.840.959
Obligaciones negociables	156.724.514	-	165.873.954	-	165.873.954

(1) La Gerencia de la Entidad no ha identificado indicadores adicionales de deterioro de sus activos financieros como resultado de las diferencias en el valor razonable de los mismos.


Firmado a efectos de su identificación  
con nuestro informe de fecha 28/05/2026  
PISTRELLI, HENRY MARTIN Y ASOCIADOS S.A.  
C.P.C.E.C.A.B.A. T° 1 - F° 13



PABLO G. ROSSO  
Socio  
Contador Público (U.B.A.)  
C.P.C.E.C.A.B.A. T° 434 – F° 66




GABRIEL SAPOT  
Gerente de Contaduría



GUILLERMO CERVIÑO  
Presidente

Por Comisión Fiscalizadora



JORGE A. PERDOMO  
Síndico

BANCO COMAFI S.A. - Roque Sáenz Peña 660 – Ciudad Autónoma de Buenos Aires – República Argentina  
 Fecha en que se cumple el plazo de duración de la sociedad: 25 de octubre de 2083

**Transferencias entre niveles de jerarquía**

La Entidad monitorea la disponibilidad de información de mercado para evaluar la categorización de los instrumentos financieros en las distintas jerarquías de valor razonable, así como la consecuente determinación de transferencias entre niveles a cada cierre, considerando para ello el dato de entrada de nivel inferior que sea significativo para la medición del valor razonable en su conjunto.

Al 31 de marzo de 2026, la Entidad no registró transferencias a nivel 1 ni a nivel 2 de jerarquía de instrumentos financieros incluidos en nivel 2 y nivel 1 de jerarquía al 31 de diciembre de 2025, respectivamente.

**Movimientos en Nivel 3 de Jerarquía de instrumentos financieros medidos a valor razonable**

A continuación, se expone la reconciliación entre los saldos al inicio y al cierre de los activos y pasivos financieros en Nivel 3 de Jerarquía registrados a valor razonable al 31 de marzo de 2026 y 31 de diciembre de 2025:

<b>Títulos de deuda a valor razonable con cambios en resultados</b>	<b>31/03/2026</b>	<b>31/12/2025</b>
<b>Saldos al inicio del ejercicio</b>	<b>13.902.572</b>	<b>25.077.699</b>
Variación neta de Títulos de deuda a valor razonable con cambios en resultados	(633.565)	(8.922.978)
Resultado neto por medición de instrumentos financieros a valor razonable con cambios en resultados	283.908	3.762.125
Resultado por exposición a la inflación	(1.199.463)	(6.014.274)
<b>Saldo al cierre del período/ejercicio</b>	<b>12.353.452</b>	<b>13.902.572</b>
<b>Inversiones en instrumentos de patrimonio</b>	<b>31/03/2026</b>	<b>31/12/2025</b>
<b>Saldos al inicio del ejercicio</b>	<b>1.718.904</b>	<b>4.197.485</b>
Variación neta de inversiones en instrumento de patrimonio	(891)	(1.950.598)
Resultado neto por medición de instrumentos financieros a valor razonable con cambios en resultados	762	649.456
Resultado por exposición a la inflación	(857)	(1.177.439)
<b>Saldo al cierre del período/ejercicio</b>	<b>1.717.918</b>	<b>1.718.904</b>

**12. Inversión en asociadas y negocios conjuntos**

Al 31 de marzo de 2026 y 31 de marzo de 2025, la Entidad posee participación significativa con la siguiente entidad:

<b>Entidad</b>	<b>31/03/2026</b>	<b>31/12/2025</b>
Comafi Administradora de Inversiones S.G.F.C.I.	300.600	-
	<b>300.600</b>	<b>-</b>

Firmado a efectos de su identificación con nuestro informe de fecha 28/05/2026  
 PISTRELLI, HENRY MARTIN Y ASOCIADOS S.A.  
 C.P.C.E.C.A.B.A. T° 1 - F° 13



PABLO G. ROSSO  
 Socio  
 Contador Público (U.B.A.)  
 C.P.C.E.C.A.B.A. T° 434 – F° 66



GABRIEL SAPOT  
 Gerente de Contaduría



GUILLERMO CERVINO  
 Presidente

Por Comisión Fiscalizadora



JORGE A. PERDOMO  
 Síndico

**13. Partes relacionadas**

Parte relacionada es toda persona o entidad que está relacionada con la Entidad de la siguiente forma:

- Ejerce control o control conjunto sobre la Entidad;
- Ejerce influencia significativa sobre la Entidad;
- Es un miembro del personal clave de la gerencia de la Entidad o de la controladora de la Entidad;
- Miembros del mismo grupo económico;
- Una entidad es una asociada o un negocio conjunto de la otra entidad (o una asociada o control conjunto de un miembro de un grupo del que la otra entidad es miembro);
- Ambas entidades son negocios conjuntos de la misma tercera parte;
- Una entidad es un negocio conjunto de una tercera entidad y la otra entidad es una asociada de la tercera entidad;

Personal clave de la Gerencia son aquellas personas que tienen autoridad y responsabilidad para planificar, dirigir y controlar las actividades de la Entidad, directa o indirectamente. La Entidad considera a los miembros del Directorio y a la Alta Gerencia como personal clave de la Gerencia a efectos de la NIC 24.

La Entidad no participó en transacciones con su personal clave, no les otorgó ningún préstamo, ni existe ninguna operación propuesta con dichas personas, excepto aquellas permitidas por las leyes vigentes las que por sus importes son de poca significatividad. En particular, algunas de estas personas participaron en ciertas operaciones de crédito con la Entidad de acuerdo a lo permitido por la Ley de Sociedades Comerciales y las normas del BCRA que permiten tales operaciones cuando ellas se ajusten a prácticas del mercado. Tales normas fijan límites sobre el monto de crédito que puede otorgarse a las partes relacionadas.

Al 31 de marzo de 2026 y 31 de diciembre de 2025, las operaciones con partes relacionadas son las siguientes:

	<b>Saldo al 31/03/2026</b>	<b>Saldo al 31/12/2025</b>
<b>Préstamos</b>		
- Tarjetas de crédito	35.220	72.731
- Otros Créditos	891	17.030
- Adelantos	8.851	-
<b>Total de asistencia crediticia</b>	<b>44.962</b>	<b>89.761</b>
<b>Total depósitos</b>	<b>39.389.702</b>	<b>53.611.366</b>

Los préstamos y los depósitos con partes relacionadas se realizan de acuerdo con las condiciones de mercado para otros clientes.

Al 31 de marzo de 2026 y 31 de diciembre de 2025, los préstamos a empleados, incluyendo los otorgados a gerentes de primera línea, ascienden a 1.835.746 y 1.919.591, respectivamente.

Firmado a efectos de su identificación  
 con nuestro informe de fecha 28/05/2026  
 PISTRELLI, HENRY MARTIN Y ASOCIADOS S.A.  
 C.P.C.E.C.A.B.A. T° 1 - F° 13



PABLO G. ROSSO  
 Socio  
 Contador Público (U.B.A.)  
 C.P.C.E.C.A.B.A. T° 434 – F° 66




GABRIEL SAPOT  
 Gerente de Contaduría



GUILLERMO CERVERIÑO  
 Presidente

Por Comisión Fiscalizadora



JORGE A. PERDOMO  
 Síndico

BANCO COMAFI S.A. - Roque Sáenz Peña 660 – Ciudad Autónoma de Buenos Aires – República Argentina  
 Fecha en que se cumple el plazo de duración de la sociedad: 25 de octubre de 2083

La Entidad no mantiene préstamos otorgados a Directores y otro personal clave de la Gerencia garantizados con acciones.

La remuneración del personal clave de la Gerencia, correspondiente a sueldos y gratificaciones, al 31 de marzo de 2026 y 2025 asciende a 1.156.571 y 3.632.016, respectivamente. Cabe mencionar que no existen otros beneficios para el personal clave de la Gerencia.

**Operaciones con Sociedades del Art. 33 Ley N° 19.550**

Al 31 de marzo de 2025 y 31 de diciembre de 2025, los saldos patrimoniales correspondientes a las operaciones efectuadas con la sociedad vinculada en el marco del artículo de referencia son los siguientes:

	31/03/2026		31/12/2025
	Gramit S.A.	Total	Total
<b>ACTIVO</b>			
Préstamos y otras financiaciones	4.447.162	4.447.162	4.802.100
<b>PASIVO</b>			
Depósitos	475	475	8.070

Al 31 de marzo de 2026 y 2025, los resultados correspondientes a las operaciones efectuadas con la sociedad controlante y vinculada son los siguientes:

	31/03/2026		31/03/2025
	Gramit S.A.	Total	Total
<b>RESULTADOS</b>			
Ingresos por intereses	56.887	56.887	60.112
Ingresos por comisiones	6	6	109

Firmado a efectos de su identificación  
 con nuestro informe de fecha 28/05/2026  
 PISTRELLI, HENRY MARTIN Y ASOCIADOS S.A.  
 C.P.C.E.C.A.B.A. T° 1 - F° 13



PABLO G. ROSSO  
 Socio  
 Contador Público (U.B.A.)  
 C.P.C.E.C.A.B.A. T° 434 – F° 66




GABRIEL SAPOT  
 Gerente de Contaduría



GUILLERMO CERVINO  
 Presidente

Por Comisión Fiscalizadora



JORGE A. PERDOMO  
 Síndico

BANCO COMAFI S.A. - Roque Sáenz Peña 660 – Ciudad Autónoma de Buenos Aires – República Argentina  
 Fecha en que se cumple el plazo de duración de la sociedad: 25 de octubre de 2083

**14. Propiedad, planta y equipo**

El rubro comprende los bienes tangibles de propiedad de la Entidad y su subsidiaria, utilizados en su actividad específica.

La Entidad optó por el modelo de revaluación para determinados inmuebles, de acuerdo con la alternativa establecida en la NIC 16 “Propiedad, planta y Equipo”, por lo cual los inmuebles categorizados en el mencionado rubro se miden por su valor razonable y los cambios en dicho valor son reconocidos en el otro resultado integral. La Entidad ha contratado un especialista independiente experto en valuaciones con el fin de determinar los valores razonables de los mencionados activos.

Para dicha tarea el valuador utilizó una metodología de valoración de enfoque de mercado basada en evidencia objetiva, utilizando precios comparables ajustados por factores específicos, como ser la naturaleza, la ubicación y las condiciones del bien en cuestión.

La información de estos activos al 31 de marzo de 2026 y 31 de diciembre de 2025 es la siguiente:

	<b>Valor residual al 31/03/2026</b>	<b>Valor residual al 31/12/2025</b>
<b>Medición al costo</b>		
- Inmuebles adquiridos por arrendamientos financieros - Medición al costo (Nota 10)	5.688.894	3.898.411
- Máquinas y equipos - Medición al costo	5.233.648	5.883.052
- Mobiliario e instalaciones - Medición al costo	3.690.086	3.900.407
- Inmuebles - Medición al costo	585.705	460.776
- Vehículos - Medición al costo	99.658	106.872
<b>Modelo de revaluación</b>		
- Inmuebles	120.626.467	119.586.277
	<b>135.924.458</b>	<b>133.835.795</b>

**15. Activos Intangibles**

El rubro comprende los activos intangibles de propiedad de la Entidad, utilizados en su actividad específica, los cuales comprenden la adquisición de Licencias de software y otros desarrollos.

La información de estos activos al 31 de marzo de 2026 y 31 de diciembre de 2025 es la siguiente:

	<b>Valor residual al 31/03/2026</b>	<b>Valor residual al 31/12/2025</b>
<b>Medición al costo</b>		
Gastos de desarrollo de sistemas propios	10.433.335	11.723.306
Otros activos intangibles	3.732.086	3.705.984
	<b>14.165.421</b>	<b>15.429.290</b>

Firmado a efectos de su identificación  
 con nuestro informe de fecha 28/05/2026  
 PISTRELLI, HENRY MARTIN Y ASOCIADOS S.A.  
 C.P.C.E.C.A.B.A. T° 1 - F° 13



PABLO G. ROSSO  
 Socio  
 Contador Público (U.B.A.)  
 C.P.C.E.C.A.B.A. T° 434 – F° 66




GABRIEL SAPOT  
 Gerente de Contaduría



GUILLERMO CERVERIÑO  
 Presidente

Por Comisión Fiscalizadora



JORGE A. PERDOMO  
 Síndico

BANCO COMAFI S.A. - Roque Sáenz Peña 660 – Ciudad Autónoma de Buenos Aires – República Argentina  
Fecha en que se cumple el plazo de duración de la sociedad: 25 de octubre de 2083

## 16. Otros activos no financieros

La información de este rubro al 31 de marzo de 2026 y 31 de diciembre de 2025 es la siguiente:

	<u>31/03/2026</u>	<u>31/12/2025</u>
Propiedades de inversión - Bienes alquilados - Medición al costo (1)	19.565.510	20.229.945
Pagos efectuados por adelantado	8.111.209	9.137.437
Anticipos al personal	7.819.645	2.368.959
Otros bienes diversos - Medición al costo	2.489.598	3.491.088
Derecho de uso de bienes arrendados (Nota 10)	2.127.428	-
Anticipos de impuestos	604.978	66.100
Anticipos de honorarios a directores y síndicos	178.377	-
Otros	407.715	391.349
	<u><b>41.304.460</b></u>	<u><b>35.684.878</b></u>

- (1) La Entidad optó por el modelo de costo para los inmuebles registrados en esta cuenta, de acuerdo con la alternativa establecida en la NIC 40 "Propiedades de Inversión", por lo cual los inmuebles categorizados en el mencionado rubro se miden por su valor costo, neto de la depreciación acumulada y de pérdidas por deterioro del valor acumuladas.

## 17. Activos no corrientes mantenidos para la venta o grupo de activos para su disposición clasificado como mantenido para la venta

A la fecha de cierre de los presentes estados financieros consolidados condensados intermedios la Entidad, de acuerdo con la NIIF 5, posee Activos no corrientes mantenidos para la venta, según se detalla a continuación:

Descripción del bien	Valor de Origen (*)	Dirección	Total 31/03/2026	Total 31/12/2025
Edificio Diagonal (a)	16.492	Av. Pres. Roque Sáenz Peña 660 - Capital Federal	30.803.123	28.827.717
Sucursal San Martín (b)	9.890	San Martín 1750 - Vicente López - Buenos Aires	6.865.774	6.865.774
Sucursal Retiro (c)	874	Av. Córdoba 669 – Retiro – Capital Federal	1.819.083	1.819.083
Sucursal Nueva Pompeya (a)	807	Esquiú 1039/43 - Pompeya - Capital Federal	1.555.059	1.555.059
Sucursal Constitución (a)	1.625	B. de Irigoyen 1652 - Constitución - Capital Federal	1.179.893	1.179.893
Sucursal Monte Chingolo (f)	253	Av. Eva Perón 3376 - Buenos Aires	1.079.028	1.079.028
Sucursal Sarandí (e)	119	Av. Crisólogo Larralde 3096 – Sarandí – Buenos Aires	356.340	356.340
Sucursal Bernal Oeste (e)	468	Av. Los Quilmes 786 – Bernal Oeste – Buenos Aires-	254.069	254.069
Sucursal Quilmes Oeste (d)	270	Av. 12 de octubre 646 - Buenos Aires	-	1.083.151
<b>TOTAL</b>	<b>30.798</b>		<b>43.912.369</b>	<b>43.020.114</b>

Firmado a efectos de su identificación  
con nuestro informe de fecha 28/05/2026  
PISTRELLI, HENRY MARTÍN Y ASOCIADOS S.A.  
C.P.C.E.C.A.B.A. T° 1 - F° 13



PABLO G. ROSSO  
Socio  
Contador Público (U.B.A.)  
C.P.C.E.C.A.B.A. T° 434 – F° 66


GABRIEL SAPOT  
Gerente de Contaduría



GUILLERMO CERVINO  
Presidente



Por Comisión Fiscalizadora



JORGE A. PERDOMO  
Síndico

BANCO COMAFI S.A. - Roque Sáenz Peña 660 – Ciudad Autónoma de Buenos Aires – República Argentina  
 Fecha en que se cumple el plazo de duración de la sociedad: 25 de octubre de 2083

(\*) Cifras expresadas en moneda histórica.


- (a) Con fecha 30 de diciembre de 2024, el Directorio aprobó la reclasificación del rubro “Propiedad planta y equipo” a “Activos no corrientes mantenidos para la venta” de los inmuebles ubicados en calle Av. Pres. Roque Sáenz Peña 660, Esquiú 1039 y B. de Irigoyen 1652 de acuerdo con lo dispuesto por la NIIF 5.
- (b) Con fecha 28 de marzo de 2023, el Directorio aprobó la reclasificación del rubro “Propiedad planta y equipo” a “Activos no corrientes mantenidos para la venta” del inmueble ubicado en calle San Martín 1750 de acuerdo con lo dispuesto por la NIIF 5.
- (c) Con fecha 31 de julio de 2018, el Directorio aprobó la reclasificación del rubro “Propiedad planta y equipo” a “Activos no corrientes mantenidos para la venta” de los inmuebles ubicados Av. Córdoba 669 y Av. Santa Fe 2762 de acuerdo con lo dispuesto por la NIIF 5.
- (d) Con fecha 31 de julio de 2023, el Directorio aprobó la reclasificación del rubro “Propiedad planta y equipo” a “Activos no corrientes mantenidos para la venta” del inmueble ubicado en calle Av. 12 de Octubre 646 de acuerdo con lo dispuesto por la NIIF 5. Con fecha 11 de febrero de 2026, la Entidad ha concretado la venta del inmueble.
- (e) Con fecha 8 de agosto y 26 de septiembre de 2019, el Directorio aprobó la reclasificación del rubro “Propiedad planta y equipo” a “Activos no corrientes mantenidos para la venta” de los inmuebles ubicados en Av. Quilmes 786 y Av. Crisólogo Larralde 3096 de acuerdo con lo dispuesto por la NIIF 5.
- (f) Con fecha 30 de mayo de 2025, el Directorio aprobó la reclasificación del rubro “Propiedad planta y equipo” a “Activos no corrientes mantenidos para la venta” del inmueble ubicados en Av. Eva Perón 3376 de acuerdo con lo dispuesto por la NIIF 5.

**18. Otros pasivos financieros**

La información de este rubro al 31 de marzo de 2026 y 31 de diciembre de 2025 es la siguiente:

	<b>31/03/2026</b>	<b>31/12/2025</b>
Acreeedores financieros por compras de títulos públicos al contado a liquidar	98.340.790	30.103.241
Cobranzas y otras operaciones por cuenta de terceros	31.138.573	15.005.357
Obligaciones por financiación de compras	24.709.420	25.754.465
Pasivos asociados a la transferencia de activos financieros no dados de baja	18.339.869	25.318.321
Acreeedores no financieros por compras de títulos públicos al contado a liquidar	9.849.000	-
Diversas sujetas a efectivo mínimo	7.434.384	7.558.388
Arrendamientos financieros a pagar (Nota 10)	4.971.884	897.312
Diversas no sujetas a efectivo mínimo	2.120.865	2.448.235
Acreeedores financieros por compras de moneda extranjera al contado a liquidar	2.074.750	18.950.977
Efectivo y equivalentes por compras o ventas al contado a liquidar	967.930	-
Ajustes por medición al costo amortizado	476.903	689.155
Acreeedores por compras de bienes dados en arrendamientos financieros	44.569	13.999
Otras retenciones y percepciones	-	47.920
Otros	196.482	541.333
	<b>200.665.419</b>	<b>127.328.703</b>

Firmado a efectos de su identificación con nuestro informe de fecha 28/05/2026  
 PISTRELLI, HENRY MARTIN Y ASOCIADOS S.A.  
 C.P.C.E.C.A.B.A. T° 1 - F° 13



PABLO G. ROSSO  
 Socio  
 Contador Público (U.B.A.)  
 C.P.C.E.C.A.B.A. T° 434 – F° 66




GABRIEL SAPOT  
 Gerente de Contaduría



GUILLERMO CERVERIÑO  
 Presidente

Por Comisión Fiscalizadora



JORGE A. PERDOMO  
 Síndico

BANCO COMAFI S.A. - Roque Sáenz Peña 660 – Ciudad Autónoma de Buenos Aires – República Argentina  
 Fecha en que se cumple el plazo de duración de la sociedad: 25 de octubre de 2083

## **19. Financiaciones recibidas del BCRA y otras instituciones financieras**

La información de este rubro al 31 de marzo de 2026 y 31 de diciembre de 2025 es la siguiente:

	<b>31/03/2026</b>	<b>31/12/2025</b>
Financiaciones recibidas de entidades financieras del exterior	12.413.078	23.561.357
Financiaciones recibidas de entidad financiera Banco Santiago del Estero	5.000.000	-
Financiaciones recibidas de entidad financiera BID	844.240	972.243
Financiaciones recibidas de entidad financiera BICE	67.889	101.141
Banco Central de la República Argentina - Ley 25.730	42.648	59.926
Intereses devengados a pagar por financiaciones recibidas de entidades financieras locales	22.162	49.088
Financiaciones recibidas de entidad financiera John Deere Credit CIA S.A.	-	14.008.576
Financiaciones recibidas de entidad financiera Renault C. Inter S.A. Banque	-	3.502.144
Otras financiaciones recibidas de entidades financieras locales	9.490	12.284
	<b>18.399.507</b>	<b>42.266.759</b>

## **20. Provisiones**

Comprende los montos estimados para hacer frente a obligaciones presentes de probable concreción.

En el Anexo J “Movimiento de provisiones” se muestra la evolución de las provisiones durante el período de tres meses finalizado el 31 de marzo de 2026 y el ejercicio finalizado el 31 de diciembre de 2025. Cabe mencionar que los aumentos de provisiones en el Anexo J incluyen el importe descontado producto del paso del tiempo en su totalidad.

Al 31 de marzo de 2026, las principales provisiones corresponden a:

- Por compromisos eventuales: refleja el riesgo crediticio que surge de la evaluación del grado de cumplimiento de los beneficiarios de saldos no utilizados de adelantos en cuenta corriente otorgados, de saldos no utilizados de tarjetas de crédito, garantías, avales y otros compromisos eventuales a favor de terceros por cuenta de clientes, su situación económica y financiera y las contragarantías que respaldan las respectivas operaciones.
- Otras:
  - (i) Por otras contingencias: corresponde a las provisiones por reclamos, juicios, sumarios administrativos y otros procesos existentes o potenciales, incluyendo aquellos relacionados con responsabilidades laborales y de otra naturaleza.


Firmado a efectos de su identificación  
 con nuestro informe de fecha 28/05/2026  
 PISTRELLI, HENRY MARTIN Y ASOCIADOS S.A.  
 C.P.C.E.C.A.B.A. T° 1 - F° 13



PABLO G. ROSSO  
 Socio  
 Contador Público (U.B.A.)  
 C.P.C.E.C.A.B.A. T° 434 - F° 66




GABRIEL SAPOT  
 Gerente de Contaduría



GUILLERMO CERVIÑO  
 Presidente

Por Comisión Fiscalizadora



JORGE A. PERDOMO  
 Síndico

BANCO COMAFI S.A. - Roque Sáenz Peña 660 – Ciudad Autónoma de Buenos Aires – República Argentina  
 Fecha en que se cumple el plazo de duración de la sociedad: 25 de octubre de 2083

(ii) Por programa de puntos de tarjeta de crédito: corresponde a las provisiones por puntos acumulados de los clientes, originados por consumos con tarjeta de crédito.

Los plazos esperados para cancelar estas obligaciones son los siguientes:

<b>Provisiones al 31/03/2026</b>	<b>Dentro de los 12 meses</b>	<b>Después de los 12 meses</b>	<b>Total</b>
Causas judiciales	683.874	966.388	1.650.262
Por programa de puntos de tarjeta de crédito	113.222	-	113.222
Por saldos no utilizados de tarjetas de crédito	-	82.520	82.520
Por adelantos en cuenta corriente acordados revocables	-	207.919	207.919
Otros compromisos eventuales	182.051	-	182.051
<b>Total</b>	<b>979.147</b>	<b>1.256.827</b>	<b>2.235.974</b>

<b>Provisiones al 31/12/2025</b>	<b>Dentro de los 12 meses</b>	<b>Después de los 12 meses</b>	<b>Total</b>
Causas judiciales	803.455	1.210.957	2.014.412
Por programa de puntos de tarjeta de crédito	115.878	-	115.878
Por saldos no utilizados de tarjetas de crédito	-	69.714	69.714
Por adelantos en cuenta corriente acordados revocables	-	201.035	201.035
Otros compromisos eventuales	213.523	-	213.523
<b>Total</b>	<b>1.132.856</b>	<b>1.481.706</b>	<b>2.614.562</b>

En opinión de la Dirección de la Entidad y sus asesores legales, no existen otros efectos significativos que los expuestos en los presentes estados financieros, cuyos montos y plazos de cancelación han sido registrados en base al valor actual de dichas estimaciones, considerando la fecha probable de su resolución final.

Firmado a efectos de su identificación  
 con nuestro informe de fecha 28/05/2026  
 PISTRELLI, HENRY MARTIN Y ASOCIADOS S.A.  
 C.P.C.E.C.A.B.A. T° 1 - F° 13



PABLO G. ROSSO  
 Socio  
 Contador Público (U.B.A.)  
 C.P.C.E.C.A.B.A. T° 434 – F° 66




GABRIEL SAPOT  
 Gerente de Contaduría



GUILLERMO CERVINO  
 Presidente

Por Comisión Fiscalizadora



JORGE A. PERDOMO  
 Síndico

BANCO COMAFI S.A. - Roque Sáenz Peña 660 – Ciudad Autónoma de Buenos Aires – República Argentina  
 Fecha en que se cumple el plazo de duración de la sociedad: 25 de octubre de 2083

## 21. Otros pasivos no financieros

La información de este rubro al 31 de marzo de 2026 y 31 de diciembre de 2025 es la siguiente:

	<u>31/03/2026</u>	<u>31/12/2025</u>
Remuneraciones y cargas sociales a pagar	12.156.084	12.623.073
Otros impuestos a pagar	10.412.336	12.554.315
Otros beneficios a los empleados a corto plazo a pagar	8.983.625	19.652.206
Otras retenciones y percepciones	8.976.624	8.849.112
Dividendos a pagar	5.758.799	23.035.136
Acreedores varios	4.835.268	5.541.720
Retenciones a pagar sobre remuneraciones	1.813.137	2.870.005
Honorarios a pagar a directores y síndicos	1.313.347	1.437.353
Ordenes de pago previsionales pendientes de liquidación	169.236	268.145
Otras	196.379	156.326
	<u><b>54.614.835</b></u>	<u><b>86.987.391</b></u>

## 22. Impuesto a las ganancias

Este impuesto debe registrarse siguiendo el método del pasivo, reconociendo (como crédito o deuda) el efecto impositivo de las diferencias temporarias entre la valuación contable y la valuación impositiva de los activos y pasivos, y su posterior imputación a los resultados del período en el cual se produce su reversión, considerando asimismo la posibilidad de aprovechamiento de los quebrantos impositivos en el futuro.

### a) Información patrimonial y de resultados:

Al 31 de marzo de 2026 y 31 de diciembre de 2025, la composición del pasivo por impuesto a las ganancias corriente que se expone en el estado de situación financiera consolidado condensado es el siguiente:

	<u>31/03/2026</u>	<u>31/12/2025</u>
Anticipos y otros créditos a favor del impuesto a las ganancias	3.846.483	3.249.360
<b>Activo por impuesto a las ganancias corriente</b>	<u><b>3.846.483</b></u>	<u><b>3.249.360</b></u>


Firmado a efectos de su identificación  
 con nuestro informe de fecha 28/05/2026  
 PISTRELLI, HENRY MARTIN Y ASOCIADOS S.A.  
 C.P.C.E.C.A.B.A. T° 1 - F° 13



PABLO G. ROSSO  
 Socio  
 Contador Público (U.B.A.)  
 C.P.C.E.C.A.B.A. T° 434 – F° 66




GABRIEL SAPOT  
 Gerente de Contaduría



GUILLERMO CERVIÑO  
 Presidente

Por Comisión Fiscalizadora



JORGE A. PERDOMO  
 Síndico

BANCO COMAFI S.A. - Roque Sáenz Peña 660 – Ciudad Autónoma de Buenos Aires – República Argentina  
Fecha en que se cumple el plazo de duración de la sociedad: 25 de octubre de 2083

La evolución del Pasivo neto por impuesto diferido al 31 de marzo de 2026 y 31 de diciembre de 2025 se resume del siguiente modo:

	31/03/2026		31/12/2025	
	Banco Comafi S.A.	Comafi Fiduciario Financiero S.A.	Banco Comafi S.A.	Comafi Fiduciario Financiero S.A.
Activo / (Pasivo) neto por impuesto diferido al inicio del ejercicio	(35.898.648)	25.709	(68.323.632)	32.848
Cargo por impuesto diferido reconocido en el resultado	9.847.546	18.055	32.424.984	(7.139)
Cargo por impuesto diferido reconocido en el otro resultado integral	-	-	-	-
<b>(Pasivo) / Activo neto por impuesto diferido al cierre del periodo/ejercicio</b>	<b>(26.051.102)</b>	<b>43.764</b>	<b>(35.898.648)</b>	<b>25.709</b>

El cargo por impuesto a las ganancias que se muestra en el estado de resultados consolidado difiere del cargo por impuesto a las ganancias que resultaría si todas las ganancias hubieran sido gravadas a la tasa impositiva actual.

A continuación, se exponen los principales componentes del gasto por impuesto a las ganancias correspondiente a los períodos de tres meses terminados el 31 de marzo de 2026 y 2025.

	31/03/2026	31/03/2025
Impuesto a las ganancias corriente de acuerdo con las regulaciones tributarias	-	2.442.233
Resultado por impuesto diferido	9.865.601	5.582.080
<b>Impuesto a las ganancias por actividades que continúan</b>	<b>9.865.601</b>	<b>8.024.313</b>
<b>Impuesto a las ganancias por ORI</b>	<b>-</b>	<b>-</b>

En los estados financieros consolidados condensados intermedios, el activo por impuesto (corriente y diferido) de una entidad del Grupo no se compensará con el pasivo por impuesto (corriente y diferido) de otra entidad del Grupo, porque corresponden a impuestos a las ganancias que recaen sobre sujetos fiscales diferentes y además no tienen legalmente frente a la autoridad fiscal el derecho de pagar o recibir una sola cantidad que cancele la situación neta. No obstante, teniendo en cuenta la baja significatividad de la información de Comafi Fiduciario Financiero S.A. respecto del total del rubro, la información de los principales componentes del gasto por impuesto a las ganancias se presenta en forma consolidada.

Firmado a efectos de su identificación  
con nuestro informe de fecha 28/05/2026  
PISTRELLI, HENRY MARTIN Y ASOCIADOS S.A.  
C.P.C.E.C.A.B.A. T° 1 - F° 13



PABLO G. ROSSO  
Socio  
Contador Público (U.B.A.)  
C.P.C.E.C.A.B.A. T° 434 - F° 66




GABRIEL SAPOT  
Gerente de Contaduría



GUILLERMO CERVINO  
Presidente

Por Comisión Fiscalizadora



JORGE A. PERDOMO  
Síndico

**b) Ajuste por inflación impositivo:**

La Ley N° 27.430 de Reforma Fiscal, modificada por la Leyes 27.468 y 27.541, establece respecto del ajuste por inflación impositivo, con vigencia para ejercicios iniciados a partir del 1° de enero de 2018, lo siguiente:

- i. Dicho ajuste resultará aplicable en el ejercicio fiscal en el cual se verifique un porcentaje de variación del índice de precios al consumidor nivel general con cobertura nacional (IPC) que supere el 100% en los treinta y seis meses anteriores al cierre del ejercicio que se liquida.
- ii. Respecto del primer, segundo y tercer ejercicio a partir del 1° de enero de 2018, el procedimiento será aplicable en el caso que la variación de ese índice, calculada desde el inicio y hasta el cierre de cada uno de esos ejercicios, supere un 55%, 30% y 15% para el primer, segundo y tercer año de aplicación, respectivamente.
- iii. El efecto del ajuste por inflación impositivo positivo o negativo, según sea el caso, correspondiente al primer, segundo y tercer ejercicio iniciados a partir del 1° de enero de 2018, se imputa un tercio en ese período fiscal y los dos tercios restantes, en partes iguales, en los dos períodos fiscales inmediatos siguientes.
- iv. El efecto del ajuste por inflación impositivo positivo o negativo, según sea el caso, correspondiente al primer y segundo ejercicio fiscal iniciados a partir del 1° de enero de 2019, debe imputarse un sexto al ejercicio fiscal en que se determine el ajuste y los cinco sextos restantes en los períodos fiscales inmediatos siguientes.
- v. Para los ejercicios fiscales iniciados a partir del 1° de enero de 2021 se deberá considerar el 100% del ajuste en el año en el cual se determina.

A la fecha de cierre de un período intermedio, corresponde evaluar si al cierre del ejercicio fiscal se cumplirán las condiciones que establece la ley de impuesto a las ganancias para practicar el ajuste por inflación impositivo. Basados en la información disponible a la fecha de aprobación de los presentes estados financieros sobre la evolución de la inflación, el impuesto a las ganancias corriente y diferido ha sido registrado en el período de tres meses finalizado el 31 de marzo de 2026, incorporando los efectos que se desprenden de la aplicación del ajuste por inflación impositivo en los términos previstos en la ley.

Asimismo, mediante la RG 5684/2025, la Agencia de Recaudación y Control Aduanero (ARCA) estableció un régimen de facilidades de pago destinado a la cancelación del saldo de impuestos a las ganancias resultante de declaraciones juradas rectificativas por computar quebrantos a valores históricos, en virtud de esto, la Entidad, respecto de la declaración jurada correspondiente al período fiscal 2023, se encuentra evaluando dicha resolución junto a sus asesores externos.


Firmado a efectos de su identificación  
con nuestro informe de fecha 28/05/2026  
PISTRELLI, HENRY MARTIN Y ASOCIADOS S.A.  
C.P.C.E.C.A.B.A. T° 1 - F° 13



PABLO G. ROSSO  
Socio  
Contador Público (U.B.A.)  
C.P.C.E.C.A.B.A. T° 434 - F° 66




GABRIEL SAPOT  
Gerente de Contaduría



GUILLERMO CERVIÑO  
Presidente

Por Comisión Fiscalizadora



JORGE A. PERDOMO  
Síndico

BANCO COMAFI S.A. - Roque Sáenz Peña 660 – Ciudad Autónoma de Buenos Aires – República Argentina  
Fecha en que se cumple el plazo de duración de la sociedad: 25 de octubre de 2083

### c) Tasa corporativa del Impuesto a las Ganancias:

La Ley N° 27.630, promulgada con fecha 16 de junio de 2021 a través del Decreto N° 387/2021, estableció para los ejercicios fiscales que se inicien a partir del 1° de enero de 2021 inclusive, un esquema de alícuotas escalonadas de 25%, 30% y 35% que se aplicarán progresivamente de acuerdo con el nivel de ganancias netas imponibles acumuladas al cierre de cada ejercicio. En los presentes estados financieros consolidados condensados intermedios, la Entidad y su subsidiaria han determinado el impuesto a las ganancias intermedias utilizando la tasa impositiva que estima que resultará aplicable a las ganancias totales esperadas del ejercicio.

### 23. Análisis de activos financieros a recuperar y de pasivos financieros a cancelar

La Entidad presentó el Estado de Situación Financiera condensado basado en el grado de liquidez, conforme con la Comunicación "A" 6324 del BCRA, dado que proporciona información más relevante acorde a la naturaleza de sus actividades.

Los siguientes cuadros muestran un análisis de los saldos de activos y pasivos financieros que se esperan recuperar y cancelar al 31 de marzo de 2026 y 31 de diciembre de 2025:

Saldos al 31/03/2026	Sin Vencimiento	Total "Dentro de los 12 meses"	Total "Después de los 12 meses"	Total
Efectivo y Depósitos en Bancos	814.319.032	-	-	814.319.032
Títulos de deuda a valor razonable con cambios en resultados	12.353.451	477.343.483	74.138.127	563.835.061
Instrumentos derivados	-	40.479.426	-	40.479.426
Operaciones de pase	-	44.361.225	-	44.361.225
Otros activos financieros	-	109.933.671	-	109.933.671
Préstamos y otras financiaciones	32.321.572	1.431.569.318	270.520.639	1.734.411.529
Otros Títulos de Deuda	109.478	73.730.929	20.851.812	94.692.219
Activos financieros entregados en garantía	19.614.102	70.203.301	90.591.626	180.409.029
Inversiones en Instrumentos de Patrimonio	12.157.631	-	-	12.157.631
<b>TOTAL ACTIVO</b>	<b>890.875.266</b>	<b>2.247.621.353</b>	<b>456.102.204</b>	<b>3.594.598.823</b>
Depósitos	1.594.239.349	1.151.507.043	35.340	2.745.781.732
Pasivos a valor razonable con cambios en resultados	-	68.673.415	-	68.673.415
Instrumentos derivados	-	13.220.115	-	13.220.115
Operaciones de pase	-	75.105.854	-	75.105.854
Otros pasivos financieros	-	200.194.894	470.525	200.665.419
Financiaciones recibidas del BCRA y otras Instituciones financieras	-	17.858.327	541.180	18.399.507
Obligaciones negociables emitidas	-	157.130.529	51.963.517	209.094.046
<b>TOTAL PASIVO</b>	<b>1.594.239.349</b>	<b>1.683.690.177</b>	<b>53.010.562</b>	<b>3.330.940.088</b>

Firmado a efectos de su identificación  
con nuestro informe de fecha 28/05/2026  
PISTRELLI, HENRY MARTIN Y ASOCIADOS S.A.  
C.P.C.E.C.A.B.A. T° 1 - F° 13



PABLO G. ROSSO  
Socio  
Contador Público (U.B.A.)  
C.P.C.E.C.A.B.A. T° 434 - F° 66


GABRIEL SAPOT  
Gerente de Contaduría



GUILLERMO CERVIÑO  
Presidente



Por Comisión Fiscalizadora



JORGE A. PERDOMO  
Síndico

BANCO COMAFI S.A. - Roque Sáenz Peña 660 – Ciudad Autónoma de Buenos Aires – República Argentina  
 Fecha en que se cumple el plazo de duración de la sociedad: 25 de octubre de 2083

<b>Saldos al 31/12/2025</b>	<b>Sin Vencimiento</b>	<b>Total "Dentro de los 12 meses"</b>	<b>Total "Después de los 12 meses"</b>	<b>Total</b>
Efectivo y Depósitos en Bancos	774.475.211	-	-	774.475.211
Títulos de deuda a valor razonable con cambios en resultados	13.994.446	246.141.597	108.779.806	368.915.849
Instrumentos derivados	-	22.439.422	-	22.439.422
Operaciones de Pase	-	88.417.854	-	88.417.854
Otros activos financieros	-	73.842.473	-	73.842.473
Préstamos y otras financiaciones	33.749.435	1.473.889.651	276.316.911	1.783.955.997
Otros Títulos de Deuda	179.965	181.281.155	42.601.217	224.062.337
Activos financieros entregados en garantía	32.811.306	95.277.291	27.738.891	155.827.488
Inversiones en Instrumentos de Patrimonio	1.720.000	-	-	1.720.000
<b>TOTAL ACTIVO</b>	<b>856.930.363</b>	<b>2.181.289.443</b>	<b>455.436.825</b>	<b>3.493.656.631</b>
Depósitos	1.720.188.443	1.090.105.650	55.273	2.810.349.366
Pasivos a valor razonable con cambios en resultados	-	36.845.110	-	36.845.110
Instrumentos derivados	-	6.912.681	-	6.912.681
Otros pasivos financieros	-	126.721.313	607.390	127.328.703
Financiaciones recibidas del BCRA y otras instituciones financieras	-	41.627.706	639.053	42.266.759
Obligaciones Negociables Emitidas	-	156.724.514	-	156.724.514
<b>TOTAL PASIVO</b>	<b>1.720.188.443</b>	<b>1.458.936.974</b>	<b>1.301.716</b>	<b>3.180.427.133</b>

**24. Diferencia de cotización de oro y moneda extranjera**

	<b>31/03/2026</b>	<b>31/03/2025</b>
Diferencia de cotización de oro y moneda extranjera	(7.592.859)	(6.604.236)
Resultado por compraventa de divisas	16.950.587	2.860.911
	<b>9.357.728</b>	<b>(3.743.325)</b>

Firmado a efectos de su identificación  
 con nuestro informe de fecha 28/05/2026  
 PISTRELLI, HENRY MARTIN Y ASOCIADOS S.A.  
 C.P.C.E.C.A.B.A. T° 1 - F° 13



PABLO G. ROSSO  
 Socio  
 Contador Público (U.B.A.)  
 C.P.C.E.C.A.B.A. T° 434 – F° 66




GABRIEL SAPOT  
 Gerente de Contaduría



GUILLERMO CERVIÑO  
 Presidente

Por Comisión Fiscalizadora



JORGE A. PERDOMO  
 Síndico

BANCO COMAFI S.A. - Roque Sáenz Peña 660 – Ciudad Autónoma de Buenos Aires – República Argentina  
 Fecha en que se cumple el plazo de duración de la sociedad: 25 de octubre de 2083


**25. Otros ingresos operativos**

	<u>31/03/2026</u>	<u>31/03/2025</u>
Alquiler de cajas de seguridad	1.445.050	1.295.907
Utilidades por venta de otros activos no financieros	1.016.677	956.723
Intereses punitivos	573.214	180.063
Otros ajustes e intereses por créditos diversos	253.651	743.047
Previsiones desafectadas	271.518	148.435
Créditos recuperados	134.363	121.651
Resultado por otros créditos por intermediación financiera	2.435	30.357
Ajustes por otros créditos diversos con cláusula CER	-	285.233
Otros	928.137	985.656
	<b><u>4.625.045</u></b>	<b><u>4.747.072</u></b>

**26. Beneficios al personal**

	<u>31/03/2026</u>	<u>31/03/2025</u>
Remuneraciones	22.645.919	21.445.520
Indemnizaciones y gratificaciones al personal	8.396.706	11.517.551
Cargas Sociales sobre remuneraciones	6.834.791	6.210.404
Servicios al personal	418.305	188.749
	<b><u>38.295.721</u></b>	<b><u>39.362.224</u></b>

Firmado a efectos de su identificación  
 con nuestro informe de fecha 28/05/2026  
 PISTRELLI, HENRY MARTIN Y ASOCIADOS S.A.  
 C.P.C.E.C.A.B.A. T° 1 - F° 13



PABLO G. ROSSO  
 Socio  
 Contador Público (U.B.A.)  
 C.P.C.E.C.A.B.A. T° 434 – F° 66




GABRIEL SAPOT  
 Gerente de Contaduría



GUILLERMO CERVERIÑO  
 Presidente

Por Comisión Fiscalizadora



JORGE A. PERDOMO  
 Síndico

BANCO COMAFI S.A. - Roque Sáenz Peña 660 – Ciudad Autónoma de Buenos Aires – República Argentina  
 Fecha en que se cumple el plazo de duración de la sociedad: 25 de octubre de 2083

**27. Gastos de administración**

	<u>31/03/2026</u>	<u>31/03/2025</u>
Impuestos	5.761.760	5.604.844
Gastos por tarjeta de crédito	3.266.737	2.838.598
Mantenimiento de softwares	2.566.913	2.975.943
Seguros	2.142.084	2.188.486
Servicios de seguridad	1.158.909	1.412.751
Electricidad y comunicaciones	971.340	1.219.584
Servicios contratados	927.841	1.293.833
Gastos de mantenimiento, conservación y reparaciones	924.850	900.871
Otros honorarios	870.497	865.611
Propaganda y publicidad	807.156	1.027.117
Servicios administrativos contratados	707.079	811.481
Transporte de valores	620.305	908.709
Comisiones bancarias	264.982	175.879
Honorarios a Directores y Síndicos	251.990	256.628
Gastos por ATM	220.631	359.494
Representación, viáticos y movilidad	192.467	101.994
Papelería y útiles	101.636	155.864
Alquileres	16.231	9.629
Otros	573.950	579.224
	<u><b>22.347.358</b></u>	<u><b>23.686.540</b></u>

Firmado a efectos de su identificación  
 con nuestro informe de fecha 28/05/2026  
 PISTRELLI, HENRY MARTIN Y ASOCIADOS S.A.  
 C.P.C.E.C.A.B.A. T° 1 - F° 13



PABLO G. ROSSO  
 Socio  
 Contador Público (U.B.A.)  
 C.P.C.E.C.A.B.A. T° 434 – F° 66




GABRIEL SAPOT  
 Gerente de Contaduría



GUILLERMO CERVINO  
 Presidente

Por Comisión Fiscalizadora



JORGE A. PERDOMO  
 Síndico

BANCO COMAFI S.A. - Roque Sáenz Peña 660 – Ciudad Autónoma de Buenos Aires – República Argentina  
 Fecha en que se cumple el plazo de duración de la sociedad: 25 de octubre de 2083

**28. Otros gastos operativos**

	<u>31/03/2026</u>	<u>31/03/2025</u>
Impuesto sobre los ingresos brutos	12.988.896	10.618.540
Aporte al Fondo de Garantía de los Depósitos	1.032.687	1.189.229
Ajuste por remediación en moneda homogénea de dividendos	996.511	-
Resultado por refinanciación de activos financieros	949.373	44.386
Intereses sobre el pasivo por arrendamiento (Nota 10)	336.446	201.867
Pérdida por venta o desvalorización de activos no corrientes mantenidos para la venta	115.553	-
Cargo por otras provisiones	115.887	445.321
Otros	1.467.918	648.925
	<u><b>18.003.271</b></u>	<u><b>13.148.268</b></u>

**29. Información adicional al estado de flujo de efectivo consolidado**

La Entidad presentó los flujos de efectivo de sus operaciones consolidados utilizando el método indirecto.

La Entidad y su subsidiaria consideran como “Efectivo y equivalentes” al rubro Efectivo y Depósitos en Bancos y aquellos activos financieros que siendo fácilmente convertibles en efectivo se encuentran sujetos a un riesgo insignificante de cambio en su valor. En tal sentido, a continuación, se expone la conciliación entre la partida “Efectivo y equivalentes” del estado de flujos de efectivo consolidado condensado con los correspondientes rubros del estado de situación financiera consolidado condensado:

	<u>31/03/2026</u>	<u>31/12/2025</u>	<u>31/03/2025</u>	<u>31/12/2024</u>
Efectivo y Depósitos en Bancos	814.319.032	774.475.211	553.151.492	706.922.714
Préstamos y Otras Financiaciones	104.768.344	123.204.068	95.231.659	143.385.265
<b>TOTAL</b>	<u><b>919.087.376</b></u>	<u><b>897.679.279</b></u>	<u><b>648.383.151</b></u>	<u><b>850.307.979</b></u>

**30. Gestión de riesgos y gobierno corporativo**

En la nota 30 a los estados financieros consolidados al 31 de diciembre de 2025, ya emitidos, se describen las principales características del modelo integral de riesgos implementado, tanto para la Entidad como a nivel consolidado. Asimismo, en dicha nota se brinda la información cuantitativa separada de la Entidad que sea relevante para cada riesgo analizado.


Firmado a efectos de su identificación  
 con nuestro informe de fecha 28/05/2026  
 PISTRELLI, HENRY MARTIN Y ASOCIADOS S.A.  
 C.P.C.E.C.A.B.A. T° 1 - F° 13



PABLO G. ROSSO  
 Socio  
 Contador Público (U.B.A.)  
 C.P.C.E.C.A.B.A. T° 434 - F° 66




GABRIEL SAPOT  
 Gerente de Contaduría



GUILLERMO CERVERIÑO  
 Presidente

Por Comisión Fiscalizadora



JORGE A. PERDOMO  
 Síndico

BANCO COMAFI S.A. - Roque Sáenz Peña 660 – Ciudad Autónoma de Buenos Aires – República Argentina  
 Fecha en que se cumple el plazo de duración de la sociedad: 25 de octubre de 2083

Por otra parte, en relación con la gestión de capital, a continuación, se resume la exigencia de capitales mínimos, calculada conforme a los requerimientos del BCRA, la cual se determina a partir del riesgo de crédito, de mercado y operacional medida sobre bases individuales, vigente para el mes de marzo de 2026, junto con su integración (responsabilidad patrimonial computable) al cierre de dicho mes.

<b>Concepto</b>	<b>Base Consolidada</b>
Exigencia de capitales mínimos	263.489.587
Responsabilidad patrimonial computable	459.289.028
<b>Exceso de Integración</b>	<b>195.799.441</b>

**31. Política de transparencia en materia de gobierno societario**

Las políticas de transparencia en materia de Gobierno Societario de acuerdo con lo requerido por la Comunicación “A” 5293 y complementarias emitidas por el BCRA han sido incluidas en la nota 31 de los estados financieros consolidados finalizados el 31 de diciembre de 2025, ya emitidos.

**32. Sistema de seguro de garantía de los depósitos bancarios**

Mediante la Ley N° 24.485, publicada el 18 de abril de 1995, y el Decreto N° 540/95 de la misma fecha, se dispuso la creación del Sistema de Seguro de Garantía de los Depósitos, al cual se le asignaron las características de ser limitado, obligatorio y oneroso, con el objeto de cubrir los riesgos de depósitos bancarios, en forma subsidiaria y complementaria al sistema de privilegios y protección de depósitos establecido por la Ley de Entidades Financieras.

La misma dispuso la constitución de la sociedad Seguro de Depósitos S.A. (SEDESA) con el objeto exclusivo de administrar el Fondo de Garantía de los Depósitos, cuyos accionistas, de conformidad con las modificaciones introducidas por el Decreto N° 1292/96 serán el BCRA, con una acción como mínimo y los fiduciarios del contrato de fideicomiso constituido por las entidades financieras en la proporción que para cada una determine el BCRA en función de sus aportes al Fondo de Garantía de los Depósitos. En agosto de 1995 se constituyó dicha Sociedad en la que la Entidad participa en el 1,6620% del capital social de acuerdo con los porcentajes difundidos por la Comunicación “B” 13138 del BCRA de fecha 18 de abril de 2026.

Estarán alcanzados los depósitos en pesos y en moneda extranjera constituidos en las entidades participantes bajo la forma de cuenta corriente, caja de ahorros, plazo fijo u otras modalidades que determine el BCRA, hasta la suma de 6.000 y que reúnan los requisitos establecidos en el Decreto N° 540/95 y los demás que disponga la autoridad de aplicación. Adicionalmente, mediante la Comunicación “A” 8407 del 5 de marzo de 2026, el BCRA determinó que, a partir del 1° de abril de 2026, la cobertura será de hasta 50.000.

Firmado a efectos de su identificación  
 con nuestro informe de fecha 28/05/2026  
 PISTRELLI, HENRY MARTIN Y ASOCIADOS S.A.  
 C.P.C.E.C.A.B.A. T° 1 - F° 13



PABLO G. ROSSO  
 Socio  
 Contador Público (U.B.A.)  
 C.P.C.E.C.A.B.A. T° 434 – F° 66




GABRIEL SAPOT  
 Gerente de Contaduría



GUILLERMO CERVINO  
 Presidente

Por Comisión Fiscalizadora



JORGE A. PERDOMO  
 Síndico

BANCO COMAFI S.A. - Roque Sáenz Peña 660 – Ciudad Autónoma de Buenos Aires – República Argentina  
Fecha en que se cumple el plazo de duración de la sociedad: 25 de octubre de 2083

### **33. Actividades Fiduciarias**

#### **33.1. Fideicomiso ACEX**

Este Fideicomiso fue creado en los términos de la Ley N° 24.441 y de acuerdo a las condiciones establecidas en el contrato de Fideicomiso de fecha 18 de noviembre de 1998, celebrado entre el ExBanco Mayo Cooperativo Limitado (en su carácter de fiduciante), Banco Comafi S.A. (como fiduciario) y Citibank N.A., Sucursal Argentina (en su carácter de beneficiario).

El Fideicomiso ACEX tiene por finalidad proceder a la realización de los bienes fideicomitidos, para el rescate en especie del Certificado de Participación Clase "B", el cual Citibank N.A., Sucursal Argentina ha cedido al BCRA según las estipulaciones del Contrato de Fideicomiso.

Con fecha 12 de mayo de 2011 el BCRA le solicitó a la Entidad realizar los trámites necesarios para transferir los derechos que le corresponden al BCRA sobre los activos remanentes. En el mes de diciembre de 2011, se comenzó el proceso de transferencia de cada uno de los activos remanentes.

En consecuencia, dado que el fideicomiso posee patrimonio neto a valor cero, no se han valorizado las partidas fuera de balance relacionadas (De actividad fiduciaria – Fondos en fideicomiso).

A la fecha de cierre del presente período, la Entidad no actúa como fiduciario de ningún otro programa de fideicomisos financieros.

Firmado a efectos de su identificación  
con nuestro informe de fecha 28/05/2026  
PISTRELLI, HENRY MARTIN Y ASOCIADOS S.A.  
C.P.C.E.C.A.B.A. T° 1 - F° 13



PABLO G. ROSSO  
Socio  
Contador Público (U.B.A.)  
C.P.C.E.C.A.B.A. T° 434 – F° 66




GABRIEL SAPOT  
Gerente de Contaduría



GUILLERMO CERVIÑO  
Presidente

Por Comisión Fiscalizadora



JORGE A. PERDOMO  
Síndico

BANCO COMAFI S.A. - Roque Sáenz Peña 660 – Ciudad Autónoma de Buenos Aires – República Argentina  
Fecha en que se cumple el plazo de duración de la sociedad: 25 de octubre de 2083

### 33.2. Fideicomisos de garantía

Asimismo, a la fecha de cierre del presente período, la Entidad actúa como fiduciario en los siguientes programas de fideicomisos de garantía:

Fideicomiso – Programa	Fiduciante	Fecha de emisión	Plazo de duración	Saldo del préstamo (En miles)
Fid. Gtia Chubut BOCADE	Pcia del Chubut	21/07/2016	Vto. 26/07/2030	USD 256.978
Fid Gtia Cordoba IFC	Pcia de Cordoba	08/09/2017	Vto. 15/05/2032	USD 250.000
Fid. Gtia Neuquén TICADE	Pcia del Neuquén	06/05/2016	Vto. 12/05/2030	USD 165.470
Fid. Con Fines de Gtia. Autopistas Urbanas S.A	AUSA S.A	02/05/2017	Vto. 15/11/2028	USD 161.685
Fid de Gtia. Prestamo CFG Los Molles Anchoris	Genneia SA	07/11/2024	Vto. 10/6/2034	USD 100.000
Fid. En gtía PMO Tocota Elbita	Genneia SA	28/02/2023	Vto. 10/12/2032	USD 74.375
Fid en Gtia Cordillera Solar I Cammesa (Project)	Cordillera Solar I S.A	01/03/2018	Vto. 15/11/2032	USD 47.393
Fideicomiso en gtía ITBA CPM	Mindlin Marcelo Marco	15/04/2025	Vto. 29/5/2028	USD 21.000
Fid. En gtía Fiplasto	Ricardo Torres y otros	13/07/2023	Vto. 13/7/2027	USD 4.101
Fid. Financiero GDM PYMES I	GDM Argentina S.A.	16/12/2025	Vto. 10/9/2026	\$ 2.800.000

A la fecha de cierre del presente período, la Entidad no actúa como fiduciario de ningún otro programa de fideicomisos de garantía.

### 33.3. Comafi Fiduciario Financiero S.A.

Al cierre del período Comafi Fiduciario Financiero S.A. en carácter de Fiduciario administra los Fideicomisos que se detallan a continuación:

- Fideicomiso Financiero Mayo 2
- Fideicomiso Financiero Privado Yatasto
- Fideicomiso Financiero Privado LMF
- Fideicomiso Financiero Privado Creval
- Fideicomiso Financiero Privado Frankel

En ningún caso responde con bienes propios por las obligaciones que se contraigan en la ejecución de los fideicomisos bajo su administración.

Firmado a efectos de su identificación  
con nuestro informe de fecha 28/05/2026  
PISTRELLI, HENRY MARTIN Y ASOCIADOS S.A.  
C.P.C.E.C.A.B.A. T° 1 - F° 13



PABLO G. ROSSO  
Socio  
Contador Público (U.B.A.)  
C.P.C.E.C.A.B.A. T° 434 - F° 66




GABRIEL SAPOT  
Gerente de Contaduría



GUILLERMO CERVERIÑO  
Presidente

Por Comisión Fiscalizadora



JORGE A. PERDOMO  
Síndico

BANCO COMAFI S.A. - Roque Sáenz Peña 660 – Ciudad Autónoma de Buenos Aires – República Argentina  
Fecha en que se cumple el plazo de duración de la sociedad: 25 de octubre de 2083

### 34. Fondos Comunes de Inversión

Al 31 de marzo de 2026 la Entidad mantiene en custodia, en carácter de depositaria, los valores de los siguientes fondos comunes de inversión:

FONDO	Valor de la Cuotaparte	Cantidad de Cuotaparte en miles	PN 31/03/2026
Abierto Momentum Pymes - Clase A	1.334	2.700.460	3.602.416.043
Abierto Momentum Pymes - Clase B	1.598	2.738.860	4.378.050.370
Abierto Momentum Pymes - Clase C	1.610	14.151.548	22.789.169.411
Abierto Pymes Veta - Clase A	11.817	43.615	515.409.049
Abierto Pymes Veta - Clase B	12.004	775.121	9.304.878.539
Abierto Pymes Veta - Clase C	3.570	289.336	1.032.820.051
ADBlick Ganadería FCIC	1.180	1.868.752	2.205.149.207
Adcap Acciones - Clase A	182.113	74.983	13.655.311.311
Adcap Acciones - Clase B	213.735	108.290	23.145.224.262
Adcap Acciones - Clase Ley N° 27.743	1.757	25.016	43.958.798
Adcap Ahorro Dinámico Fondo de Dinero - Clase A	3.471	1.572.220	5.457.151.544
Adcap Ahorro Dinámico Fondo de Dinero - Clase B	3.531	9.140.936	32.277.690.968
Adcap Ahorro Dinámico Fondo de Dinero - Clase C	3.669	2.040.354	7.486.382.954
Adcap Ahorro Pesos Fondo de Dinero - Clase A	17.426	2.168.439	37.788.224.681
Adcap Ahorro Pesos Fondo de Dinero - Clase B	18.508	20.608.276	381.411.543.871
Adcap Ahorro Pesos Fondo de Dinero - Clase C	18.744	13.154.505	246.565.879.875
Adcap Ahorro Pesos Fondo de Dinero - Clase G	1.088	84.559.358	92.035.678.254
Adcap Ahorro Pesos Fondo de Dinero - Clase H1	1.391	9.169	12.753.029
Adcap Ahorro Pesos Fondo de Dinero - Clase I	19.209	5.120.893	98.366.195.463
Adcap Ahorro Pesos Fondo de Dinero - Clase Ley N° 27.743	1.597	1.047	1.672.291
Adcap ASB Multiactivo - Clase A	1.305	2.748.127	3.585.789.942
Adcap ASB Multiactivo - Clase B	1.312	988.155	1.296.750.659
Adcap Balance Multiactivo - Clase A	1.630	4.264.066	6.948.595.526
Adcap Balance Multiactivo - Clase B	1.644	8.098.126	13.312.635.563
Adcap Balanceado I - Clase B	117.558	0	9.990
Adcap Balanceado III - Clase A	4.366	2.389.489	10.431.736.442
Adcap Balanceado III - Clase B	4.365	361.370	1.577.265.513
Adcap Balanceado IV - Clase C	74.127	84.385	6.255.170.257
Adcap Balanceado IX - Clase B	2.003	220.053	440.708.246
Adcap Balanceado V - Clase A	128.762	30.037	3.867.600.768
Adcap Balanceado VI - Clase A	75.937	1	87.262
Adcap Balanceado VI - Clase B	16.434	4.805.768	78.975.698.014
Adcap Balanceado VI - Clase D	1.000	300.000	300.057.153
Adcap Balanceado VII - Clase B	2.071	52.524.900	108.804.368.311
Adcap Balanceado X - Clase A	7.208	499.682	3.601.518.145
Adcap Balanceado X - Clase B	7.220	4.290.185	30.975.786.479
Adcap Balanceado XI - Clase C	26.251	669.190	17.566.611.584
Adcap Balanceado XII - Clase A	9.537	552.383	5.267.826.098
Adcap Balanceado XII - Clase B	9.836	277.100	2.725.628.615
Adcap Balanceado XIII - Clase B	1.571	16.373.120	25.717.703.686
Adcap Balanceado XVI - Clase A	5.484	476.649	2.613.802.453
Adcap Balanceado XVI - Clase B	5.546	3.896.258	21.606.893.021
Adcap Balanceado XVI - Clase C	5.785	483.372	2.796.388.999
Adcap Balanceado XVII - Clase A	1.632	767.925	1.252.909.847
Adcap Balanceado XX - Clase B	1.484	46.291.327	68.678.656.797
Adcap Balanceado XXVI - Clase A	5.773	3.017.940	17.421.168.390


Firmado a efectos de su identificación  
con nuestro informe de fecha 28/05/2026  
PISTRELLI, HENRY MARTIN Y ASOCIADOS S.A.  
C.P.C.E.C.A.B.A. T° 1 - F° 13



PABLO G. ROSSO  
Socio  
Contador Público (U.B.A.)  
C.P.C.E.C.A.B.A. T° 434 - F° 66




GABRIEL SAPOT  
Gerente de Contaduría



GUILLERMO CERVERIÑO  
Presidente

Por Comisión Fiscalizadora



JORGE A. PERDOMO  
Síndico

BANCO COMAFI S.A. - Roque Sáenz Peña 660 – Ciudad Autónoma de Buenos Aires – República Argentina  
 Fecha en que se cumple el plazo de duración de la sociedad: 25 de octubre de 2083

FONDO	Valor de la Cuotaparte	Cantidad de Cuotaparte en miles	PN 31/03/2026
Adcap Balanceado XXVI - Clase B	5.774	1.050.523	6.065.211.434
Adcap Cobertura - Clase A	37.963	216.721	8.227.291.535
Adcap Cobertura - Clase B	39.380	644.250	25.370.847.863
Adcap Cobertura - Clase C	41.669	65.312	2.721.500.617
Adcap Desarrollo e Infraestructura - Clase A	5.521	8.437	46.583.985
Adcap Desarrollo e Infraestructura - Clase B	5.401	599.265	3.236.455.747
Adcap Desarrollo e Infraestructura - Clase C	5.446	1.165.482	6.347.302.353
Adcap Financiamiento Abierto Pymes - Clase A	53.713	1.495	80.275.112
Adcap Financiamiento Abierto Pymes - Clase B	48.675	106.488	5.183.268.373
Adcap Financiamiento Abierto Pymes - Clase C	51.061	140.575	7.177.952.485
Adcap Financiamiento Megra - Clase A	1.572	1.838.889	2.890.495.501
Adcap Financiamiento Megra - Clase B	1.572	6.740.040	10.592.818.324
Adcap Moneda - Clase A	28.143	35.250	992.035.652
Adcap Moneda - Clase B	27.719	134.959	3.740.979.788
Adcap Patrimonio IV - Clase A	19.029	1.192	22.687.540
Adcap Patrimonio IV - Clase B	19.180	23.416	449.112.765
Adcap Pesos Plus - Clase A	127.367	127.701	16.264.944.224
Adcap Pesos Plus - Clase B	132.431	354.429	46.937.347.414
Adcap Pesos Plus - Clase C	73.916	198.331	14.659.800.437
Adcap Renta Fija - Clase A	176.172	28.374	4.998.772.401
Adcap Renta Fija - Clase B	192.735	8.841	1.703.976.310
Adcap S&C Renta Corporativa Corto Plazo Abierto Pymes - Clase A	11.197	1.039.568	11.640.332.803
Adcap S&C Renta Corporativa Corto Plazo Abierto Pymes - Clase B	11.197	2.174.159	24.344.825.524
Adcap S&C Renta Corporativa Corto Plazo Abierto Pymes - Clase C	11.441	999.616	11.436.509.216
Adcap Verde y Sustentable ASG - Clase A	4.194	2.898	12.156.450
Adcap Verde y Sustentable ASG - Clase B	4.145	349.576	1.449.076.471
Adcap Verde y Sustentable ASG - Clase C	4.165	653.614	2.722.316.808
Allaria Agro - Clase A	1.485	186.469	276.928.953
Allaria Agro - Clase B	1.476	214.318	316.389.580
Allaria Ahorro - Clase A	97.791	201.013	19.657.230.679
Allaria Ahorro - Clase B	100.422	3.363.558	337.775.718.481
Allaria Ahorro - Clase C	30.532	22.833.483	697.147.788.447
Allaria Ahorro - Clase E	98.417	1.334.826	131.369.825.446
Allaria Ahorro Dinámico - Clase B	1.000	100	100.000
Allaria Ahorro Plus - Clase A	227.264	50.073	11.379.773.586
Allaria Ahorro Plus - Clase B	228.270	369.347	84.310.734.045
Allaria Ahorro Plus - Clase C	23.880	289.986	6.924.999.994
Allaria Calificado - Clase B	964	7.000.010	6.746.752.587
Allaria Calificado II - Clase B	1.000	10	10.000
Allaria Capital - Clase A	8.840	1	8.840
Allaria Capital - Clase C	18.995	76.337	1.449.999.585
Allaria Dinámico II - Clase A	6.618	25.306	167.479.455
Allaria Dinámico II - Clase D	7.285	1.722.280	12.546.156.138
Allaria Dinámico III - Clase A	1.911	5.729.726	10.947.877.266
Allaria Dinámico III - Clase B	3.588	16.540.294	59.344.620.779
Allaria Dinámico III - Clase C	1.982	6.468.624	12.818.678.425
Allaria Dinámico IV - Clase B	2.893	9.467.520	27.384.964.144
Allaria Equity Selection - Clase A	1.713	1.029.214	1.763.199.000
Allaria Equity Selection - Clase B	1.739	2.679.348	4.659.421.188
Allaria Gestion II - Clase C	2.169	18.329.843	39.748.573.073
Allaria Gestion IV - Clase A	1.085	3.584.437	3.887.949.345
Allaria Gestion IV - Clase B	1.090	10	10.847

Firmado a efectos de su identificación  
 con nuestro informe de fecha 28/05/2026  
 PISTRELLI, HENRY MARTIN Y ASOCIADOS S.A.  
 C.P.C.E.C.A.B.A. T° 1 - F° 13




PABLO G. ROSSO  
 Socio  
 Contador Público (U.B.A.)  
 C.P.C.E.C.A.B.A. T° 434 – F° 66

GABRIEL SAPOT  
 Gerente de Contaduría



Por Comisión Fiscalizadora



GUILLERMO A. CERVIÑO  
 Presidente



JORGE A. PERDOMO  
 Síndico

BANCO COMAFI S.A. - Roque Sáenz Peña 660 – Ciudad Autónoma de Buenos Aires – República Argentina  
 Fecha en que se cumple el plazo de duración de la sociedad: 25 de octubre de 2083

FONDO	Valor de la Cuotaparte	Cantidad de Cuotaparte en miles	PN 31/03/2026
Allaria Gestión V - Clase A	1.364	537.563	733.209.595
Allaria Gestión V - Clase B	1.364	3.985.456	5.435.652.232
Allaria Nomada Renta Corporativa FCIC - Clase A	11.233	9.124	102.490.679
Allaria Nomada Renta Corporativa FCIC - Clase B	11.693	426.621	4.988.590.161
Allaria Nomada Renta Corporativa FCIC - Clase C	11.588	28.406	329.178.883
Allaria Patrimonio IV - Clase B	10.760	1	10.514
Allaria Patrimonio V - Clase A	15.150	28.835	436.858.234
Allaria Patrimonio V - Clase B	16.414	4.570.905	75.025.146.622
Allaria Patrimonio V - Clase C	14.248	866.288	12.343.027.309
Allaria Pyme Selection - Clase B	3.839	91.169	350.000.000
Allaria Pyme Selection - Clase C	5.529	9.696.045	53.604.739.573
Allaria Sustentable ASG - Clase A	3.802	68.423	260.112.986
Alycbur FCI Abierto Pymes - Clase A	12.758	969.603	12.369.806.289
Alycbur FCI Abierto Pymes - Clase B	12.758	936.807	11.951.402.336
Alycbur FCI Abierto Pymes - Clase C	13.176	655.450	8.636.144.901
Alycbur Renta Cobertura - Clase A	5.921	330	1.951.260
Alycbur Renta Cobertura - Clase B	5.952	373.347	2.222.335.184
Argentaria BAVSA Global - Clase B	1.947	9.369.746	18.243.801.311
Argentaria BAVSA Global - Clase D	1.908	956.034	1.823.719.110
Avantia Multiestrategia - Clase A	1.355	591.519	801.301.262
Avantia Multiestrategia - Clase B	1.424	7.289.006	10.376.438.560
Axis Abierto Pymes 3 - Clase A	1.100	20.209	22.228.632
Axis Abierto Pymes 3 - Clase B	1.244	2.961.451	3.683.895.390
Axis Abierto Pymes 3 - Clase Y Ley N° 27.743	1.231	80.332	98.869.806
Axis Capital 1 - Clase B	20.259	1.009.694	20.455.582.207
Axis Estrategia 1 - Clase B	8.425	663.003	5.585.555.515
Axis Estrategia 10 - Clase A	2.403	416.634	1.001.208.267
Axis Estrategia 10 - Clase B	2.734	3.162.154	8.645.273.708
Axis Estrategia 11 - Clase A	3.550	1.839.250	6.529.811.455
Axis Estrategia 11 - Clase B	3.545	627.950	2.226.340.850
Axis Estrategia 12 - Clase A	1.512	3.985.239	6.027.366.763
Axis Estrategia 12 - Clase B	2.197	8	18.571
Axis Estrategia 14 - Clase A	1.681	3.250.650	5.464.582.369
Axis Estrategia 14 - Clase B	1.692	5.969.768	10.102.748.904
Axis Estrategia 14 - Clase X Ley N° 27.743	1.576	973.506	1.534.461.248
Axis Estrategia 15 - Clase B	2.125	8.111.820	17.233.593.147
Axis Estrategia 16 - Clase A	1.438	131.590	189.260.824
Axis Estrategia 16 - Clase B	1.899	5.112.406	9.708.235.503
Axis Estrategia 17 - Clase A	2.611	1.294.694	3.380.625.619
Axis Estrategia 17 - Clase B	2.611	826.597	2.158.359.447
Axis Estrategia 18 - Clase A	1.877	28.002	52.568.769
Axis Estrategia 18 - Clase B	2.013	5.903.941	11.885.702.529
Axis Estrategia 18 - Clase X Ley N° 27.743	1.402	3.092	4.335.897
Axis Estrategia 19 - Clase A	1.784	271.791	484.739.888
Axis Estrategia 19 - Clase B	1.769	4.807.955	8.503.257.758
Axis Estrategia 20 - Clase A	1.976	506.692	1.001.333.419
Axis Estrategia 20 - Clase B	1.999	259.428	518.517.318
Axis Estrategia 20 - Clase X Ley N° 27.743	1.151	117	134.265
Axis Estrategia 21 - Clase A	1.554	1.383.724	2.150.980.631
Axis Estrategia 21 - Clase B	1.555	1.054.592	1.639.522.333
Axis Estrategia 23 - Clase B	1.364	4.438.683	6.054.200.828
Axis Estrategia 25 - Clase A	1.276	10.632.884	13.566.812.375


Firmado a efectos de su identificación  
 con nuestro informe de fecha 28/05/2026  
 PISTRELLI, HENRY MARTIN Y ASOCIADOS S.A.  
 C.P.C.E.C.A.B.A. T° 1 - F° 13



PABLO G. ROSSO  
 Socio  
 Contador Público (U.B.A.)  
 C.P.C.E.C.A.B.A. T° 434 - F° 66




GABRIEL SAPOT  
 Gerente de Contaduría



GUILLERMO CERVINO  
 Presidente

Por Comisión Fiscalizadora



JORGE A. PERDOMO  
 Síndico

BANCO COMAFI S.A. - Roque Sáenz Peña 660 – Ciudad Autónoma de Buenos Aires – República Argentina  
 Fecha en que se cumple el plazo de duración de la sociedad: 25 de octubre de 2083

FONDO	Valor de la Cuotaparte	Cantidad de Cuotaparte en miles	PN 31/03/2026
Axis Estrategia 25 - Clase B	894	934.257	835.637.080
Axis Estrategia 27 - Clase A	1.205	2.435.718	2.936.088.520
Axis Estrategia 27 - Clase B	1.209	1.854.945	2.241.852.373
Axis Estrategia 27 - Clase X Ley N° 27.743	1.142	745.606	851.257.013
Axis Estrategia 31 - Clase A	1.369	3.267.468	4.472.189.368
Axis Estrategia 31 - Clase B	1.369	12.053.950	16.499.265.833
Axis Estrategia 31 - Clase Y Ley N° 27.743	1.347	45.219	60.889.009
Axis Estrategia 5 - Clase A	9.104	1.366.481	12.440.974.961
Axis Estrategia 5 - Clase B	9.303	57.525	535.157.647
Axis Estrategia 5 - Clase X Ley N° 27.743	1.348	186.178	250.948.032
Axis Estrategia 6 - Clase A	5.544	10.773	59.718.884
Axis Estrategia 6 - Clase B	5.616	1.117.902	6.277.856.995
Axis Estrategia 8 - Clase A	2.136	147.462	315.047.761
Axis Estrategia 8 - Clase B	3.605	357.806	1.290.066.495
Axis FCIA Pymes 1 - Clase A	1.684	434.003	730.851.964
Axis FCIA Pymes 1 - Clase B	1.693	1.530.353	2.591.296.014
Axis FCIA Pymes 2 - Clase B	1.613	5.404.903	8.717.373.191
Axis Gestión 1 - Clase C	1.046	11.561.931	12.094.752.216
Axis Gestión 2 - Clase B	1.024	9.141.019	9.357.823.810
Axis Gestión 3 - Clase B	1.028	400.032	411.220.856
Axis IMSA FCI Abierto Pymes Federal Argentina - Clase A	6.208	533.177	3.309.913.851
Axis IMSA FCI Abierto Pymes Federal Argentina - Clase B	6.458	2.322.099	14.996.933.770
Axis IMSA FCI Abierto Pymes Federal Argentina - Clase X Ley N° 27.743	1.802	118.709	213.892.346
Axis IMSA FCI Abierto Pymes Federal Argentina - Clase Y Ley N° 27.743	1.815	414.157	751.898.784
Axis Pesos - Clase A	1.912	534.033	1.021.138.541
Axis Pesos - Clase B	2.157	11.453.030	24.699.129.860
Axis Rosental FCI Abierto Pymes - Clase A	2.348	188.364	442.354.232
Axis Rosental FCI Abierto Pymes - Clase B	7.661	1.780.709	13.641.824.463
Axis S&C Argentina Absolute Return - Clase A	10.872	1.270.317	13.810.803.779
Axis S&C Argentina Absolute Return - Clase B	9.270	281.624	2.610.701.181
Balanz Capital Abierto Pymes FCI - Clase A	21.029	148.151	3.115.397.013
Balanz Capital Abierto Pymes FCI - Clase B	67.948	540.572	36.730.902.664
Balanz Capital Abierto Pymes FCI - Clase C	67.948	167.144	11.357.139.841
Balanz Capital Money Market - Clase A	11.524	23.721.786	273.369.066.580
Balanz Capital Money Market - Clase B	11.812	10.161.484	120.029.480.778
Balanz Capital Money Market - Clase C	12.153	14.244.647	173.121.226.071
Balanz Capital Money Market - Clase D	11.998	10.790.483	129.462.124.027
Balanz Capital Money Market - Clase L Ley N° 27.743	1.573	46.811	73.656.098
Balanz Crecimiento FCI Ab para Financ Infra y Econ Real - Clase A	1.254	685.069	858.938.078
Balanz Crecimiento FCI Ab para Financ Infra y Econ Real - Clase B	1.265	11.144.482	14.098.475.620
Balanz Desarrollo FCI Ab para Financ Infra y Econ Real - Clase A	2.207	49.881	110.067.101
Balanz Desarrollo FCI Ab para Financ Infra y Econ Real - Clase B	2.235	3.113	6.956.387
Balanz Equity Selection - Clase A	16.032	1.895.706	30.392.249.109
Balanz Equity Selection - Clase B	4.690	87	406.742
Balanz Equity Selection - Clase C	10.777	73	789.946
Balanz Performance XIII - Clase D	1.447	19.375.834	28.036.861.632
Balanz Performance XIV - Clase A	1.320	41.510.098	54.780.406.281
Balanz Performance XIV - Clase B	1.218	21.184.135	25.799.868.462
Balanz Performance XIV - Clase C	1.146	15.186.836	17.401.530.048
Balanz Performance XIV - Clase D	1.333	2.455.706	3.273.857.792
BAVSA Ahorro - Clase A	1.883	1.124.926	2.117.733.757
BAVSA Ahorro - Clase B	1.905	15.288.502	29.131.531.193


Firmado a efectos de su identificación  
 con nuestro informe de fecha 28/05/2026  
 PISTRELLI, HENRY MARTIN Y ASOCIADOS S.A.  
 C.P.C.E.C.A.B.A. T° 1 - F° 13



PABLO G. ROSSO  
 Socio  
 Contador Público (U.B.A.)  
 C.P.C.E.C.A.B.A. T° 434 - F° 66




GABRIEL SAPOT  
 Gerente de Contaduría



GUILLERMO CERVINO  
 Presidente

Por Comisión Fiscalizadora



JORGE A. PERDOMO  
 Síndico

BANCO COMAFI S.A. - Roque Sáenz Peña 660 – Ciudad Autónoma de Buenos Aires – República Argentina  
Fecha en que se cumple el plazo de duración de la sociedad: 25 de octubre de 2083

FONDO	Valor de la Cuotaparte	Cantidad de Cuotaparte en miles	PN 31/03/2026
BAVSA Ahorro Plus - Clase A	1.715	257.921	442.216.644
BAVSA Ahorro Plus - Clase B	1.794	1.981.958	3.555.263.391
BAVSA Ahorro Plus - Clase C	1.460	272.018	397.242.347
BAVSA Global II - Clase E	1.357	4.831.871	6.557.014.254
BAVSA Global III - Clase B	1.122	9.498.703	10.658.947.308
BAVSA Global III - Clase C	1.060	504.912	535.247.491
BAVSA Renta Balanceado - Clase B	1.129	6.874.851	7.765.057.219
BAVSA Renta Balanceado III - Clase B	1.211	20.315.903	24.599.855.360
BAVSA Renta Balanceado IV - Clase A	2.151	2.446.897	5.262.873.232
BAVSA Renta Balanceado IV - Clase B	2.157	21.415	46.197.667
BAVSA Renta Balanceado IV - Clase D	1.233	7.584.186	9.353.310.273
BAVSA Renta Balanceado V - Clase A	1.034	44.908	46.413.308
BAVSA Renta Balanceado V - Clase C	1.054	3.852.159	4.058.684.446
BAVSA Renta Balanceado VI - Clase B	1.053	15.794.385	16.629.052.838
BAVSA Renta Balanceado VII - Clase A	1.026	882.968	905.964.349
BAVSA Renta Balanceado VII - Clase C	1.026	205.303	210.699.013
BAVSA Retorno Total - Clase A	1.053	32.580	34.298.974
BAVSA Retorno Total - Clase B	1.113	798.485	888.627.375
BM Active Renta Fija Argentina - Clase A	18.734	151.912	2.845.969.569
BM Active Renta Fija Argentina - Clase B	19.028	430.169	8.185.155.198
BM Smart Corto Plazo - Clase A	1.858	704.967	1.310.031.000
BM Smart Corto Plazo - Clase B	1.882	2.466.203	4.640.411.354
BM Smart Money Market - Clase A	9.367	302.225	2.830.956.787
BM Smart Money Market - Clase B	9.829	2.336.704	22.968.143.123
Bull Market Abierto Pymes - Clase A	1.073	66.053	70.866.401
Bull Market Abierto Pymes - Clase B	1.054	12.201.407	12.858.254.706
Bull Market Ahorro Balanceado II - Clase A	1.045	12.002	12.537.389
Bull Market Ahorro Balanceado II - Clase B	1.015	337.925	343.117.292
Bull Market Ahorro Pesos - Clase B	1.274	152.836.849	194.704.450.101
Bull Market Estrategia - Clase B	1.081	153.791.916	166.225.062.061
Bull Market Renta Fija Plus - Clase B	1.081	103.406.851	111.752.175.680
Bursátil X Retorno Absoluto - Clase A	945	3.061.366	2.893.201.660
Bursátil X Retorno Absoluto - Clase B	945	1.093.078	1.033.148.004
CMA Estrategia Pesos - Clase A	1.385	2.131.104	2.952.501.368
CMA Estrategia Pesos - Clase B	1.395	1.256.979	1.753.366.130
CMA Performance - Clase A	34.180	9.928	339.343.541
CMA Performance - Clase B	47.803	28.544	1.364.502.176
CMA Proteccion - Clase A	416.292	9.121	3.797.004.312
CMA Proteccion - Clase B	476.372	21.505	10.244.318.639
CMA Proteccion - Clase Ley N° 27.743	1.736	1.000	1.735.419
Cocos Acciones - Clase A	1.460	2.443.751	3.568.180.156
Cocos Acciones - Clase B	1.482	115.868	171.720.255
Cocos Medalla - Clase A	953	532.709	507.769.248
Cocos Medalla - Clase B	1.100	3.137.699	3.450.524.976
Cocos Pesos Plus - Clase A	1.321	303.576.024	400.967.133.240
Cocos Pesos Plus - Clase B	1.345	8.308.133	11.175.116.997
Cocos Pesos Plus - Clase C	1.002	15.941.264	15.972.734.028
Cohen Cobertura - Clase A	15.008	8	113.033
Dracma Abierto Pymes - Clase A	2.487	22.126	55.021.348
Dracma Abierto Pymes - Clase B	4.708	27.324	128.645.954
Dracma Balanceado - Clase A	126.739	29.140	3.693.217.710
Dracma Balanceado - Clase B	131.234	37.527	4.924.857.436

Firmado a efectos de su identificación  
con nuestro informe de fecha 28/05/2026  
PISTRELLI, HENRY MARTIN Y ASOCIADOS S.A.  
C.P.C.E.C.A.B.A. T° 1 - F° 13



PABLO G. ROSSO  
Socio  
Contador Público (U.B.A.)  
C.P.C.E.C.A.B.A. T° 434 - F° 66




GABRIEL SAPOT  
Gerente de Contaduría



GUILLERMO CERVINO  
Presidente

Por Comisión Fiscalizadora



JORGE A. PERDOMO  
Síndico

BANCO COMAFI S.A. - Roque Sáenz Peña 660 – Ciudad Autónoma de Buenos Aires – República Argentina  
 Fecha en que se cumple el plazo de duración de la sociedad: 25 de octubre de 2083

FONDO	Valor de la Cuotaparte	Cantidad de Cuotaparte en miles	PN 31/03/2026
Dracma FCIC Inmobiliario - Clase A	12.714	65.560	833.548.153
Dracma FCIC Inmobiliario - Clase B	12.714	672.481	8.550.122.236
Dracma Multiestrategia - Clase B	1.996	3.872.649	7.730.291.118
Dracma Multiestrategia II - Clase A	1.494	5.423.156	8.100.960.830
Dracma Multiestrategia II - Clase B	1.534	2.463.047	3.777.702.461
Dracma Multiestrategia III - Clase A	1.047	4.851.376	5.078.042.483
Dracma Multiestrategia III - Clase B	1.048	1.428.267	1.496.175.049
Dracma Renta Ahorro - Clase A	9.762	187.215	1.827.500.633
Dracma Renta Ahorro - Clase B	9.762	344.288	3.360.776.064
Ecopymes FCI Abierto Pymes - Clase A	2.789	22.447	62.598.853
Ecopymes FCI Abierto Pymes - Clase B	3.205	761.976	2.442.085.063
FCI Abierto Pymes Potencia Pyme - Clase B	1	1.647.000	2.131.718
Gainvest Ahorro - Clase A	15.139	78	1.184.252
Gainvest Ahorro - Clase B	1.809	466	843.707
Gainvest Balanceado - Clase A	553.733	5.455	3.020.709.560
Gainvest Balanceado - Clase B	553.735	15.784	8.740.224.632
Gainvest Balanceado II - Clase B	2.151	10	21.509
Gainvest Balanceado III - Clase B	16.205	875.523	14.187.807.554
Gainvest Balanceado IV - Clase B	8.971	1.065.345	9.557.052.062
Gainvest Balanceado V - Clase B	2.613	3.630.265	9.485.642.145
Gainvest Balanceado VI - Clase B	516	31.855.265	16.452.085.200
Gainvest Balanceado VII - Clase B	2.579	4.663.334	12.027.004.699
Gainvest Balanceado VIII - Clase B	181	63.889.124	11.538.580.168
Gainvest Capital - Clase A	1.184	77	90.694
Gainvest Capital - Clase B	1.632	1.421	2.318.173
Gainvest Capital III - Clase B	29.211	1.008.817	29.468.569.448
Gainvest Crecimiento - Clase A	22.159	3.469	76.869.273
Gainvest Crecimiento - Clase B	39.103	96.609	3.777.701.147
Gainvest Crecimiento II - Clase B	140.905	319.264	44.985.978.196
Gainvest Crecimiento III - Clase B	15.986	1.100.476	17.592.167.864
Gainvest FF - Clase A	268.530	64.283	17.261.778.889
Gainvest FF - Clase B	270.569	414.485	112.146.644.766
Gainvest FF - Clase C	10.709	348.994	3.737.254.846
Gainvest Infraestructura FCI Abierto - Clase A	159.275	113	18.021.855
Gainvest Infraestructura FCI Abierto - Clase B	168.650	3.246	547.446.068
Gainvest Infraestructura FCI Abierto - Clase C	47.689	24.247	1.156.320.132
Gainvest Pesos - Clase A	38.555	123.554	4.763.639.694
Gainvest Pesos - Clase B	38.557	3.023.384	116.572.587.700
Gainvest Pesos - Clase C	5.246	3.768.218	19.768.195.634
Gainvest PYMEs - Clase A	28.524	717	20.437.328
Gainvest PYMEs - Clase B	130.284	199.788	26.029.069.615
Gainvest PYMEs - Clase C	11.406	599.852	6.841.642.249
Gainvest Regional - Clase A	1.348.315	0	36
Gainvest Regional - Clase B	2	1.919	4.605
Gainvest Renta Fija Plus - Clase A	27.872	88.122	2.456.165.471
Gainvest Renta Fija Plus - Clase B	10.433	729.262	7.608.499.247
Gainvest Renta Fija Protección Plus - Clase A	224.071	148.116	33.188.467.194
Gainvest Renta Variable - Clase A	627.316	2.350	1.474.139.233
Gainvest Renta Variable - Clase B	34.474	609.670	21.017.945.321
Galileo Acciones - Clase A	373.418	48.460	18.095.862.437
Galileo Acciones - Clase B	411.040	207.990	85.492.325.759
Galileo Acciones - Clase C	294	13	3.681

Firmado a efectos de su identificación  
 con nuestro informe de fecha 28/05/2026  
 PISTRELLI, HENRY MARTIN Y ASOCIADOS S.A.  
 C.P.C.E.C.A.B.A. T° 1 - F° 13




PABLO G. ROSSO  
 Socio  
 Contador Público (U.B.A.)  
 C.P.C.E.C.A.B.A. T° 434 - F° 66

GABRIEL SAPOT  
 Gerente de Contaduría



Por Comisión Fiscalizadora



GUILLERMO CERVIÑO  
 Presidente



JORGE A. PERDOMO  
 Síndico

BANCO COMAFI S.A. - Roque Sáenz Peña 660 – Ciudad Autónoma de Buenos Aires – República Argentina  
 Fecha en que se cumple el plazo de duración de la sociedad: 25 de octubre de 2083

FONDO	Valor de la Cuotaparte	Cantidad de Cuotaparte en miles	PN 31/03/2026
Galileo Ahorro - Clase A	222.958	53.715	11.976.180.730
Galileo Ahorro - Clase B	156.517	79.332	12.416.742.176
Galileo Ahorro Plus - Clase A	85.633	114.720	9.823.835.756
Galileo Ahorro Plus - Clase B	89.023	65.349	5.817.490.846
Galileo Argentina - Clase A	772.066	1.183	913.533.972
Galileo Argentina - Clase B	383.986	1.387	532.779.392
Galileo Estrategia - Clase A	58.122	6.043	351.221.277
Galileo Estrategia - Clase B	52.568	125.122	6.577.417.939
Galileo Estrategia - Clase C	37	0	5
Galileo FCI Abierto Pymes - Clase B	125.359	397.685	49.853.243.125
Galileo Multimercado II - Clase A	22.039	188.762	4.160.205.464
Galileo Multimercado II - Clase B	22.476	404.955	9.101.759.159
Galileo Multimercado III - Clase A	12.830	1.322.116	16.962.322.246
Galileo Multimercado III - Clase B	1.098	185.860	204.004.773
Galileo Multimercado IV - Clase A	13.624	681.644	9.286.744.766
Galileo Multimercado IX - Clase A	1.000	10	10.000
Galileo Multimercado V - Clase B	5.895	11.880.101	70.030.581.316
Galileo Multimercado VI - Clase A	1.843	2.851.875	5.257.343.210
Galileo Multimercado VI - Clase B	1.870	2.909.608	5.440.371.217
Galileo Multimercado VII - Clase A	1.614	2.844.488	4.589.588.138
Galileo Multimercado VII - Clase B	1.607	4.538.696	7.292.684.990
Galileo Multimercado VIII - Clase A	1.117	1.602.430	1.789.126.069
Galileo Multimercado VIII - Clase B	1.098	1.919.500	2.107.150.504
Galileo Pesos - Clase A	14.011	642.150	8.997.465.649
Galileo Pesos - Clase B	15.596	1.014.435	15.821.343.060
Galileo Premium - Clase A	227.037	16.657	3.781.757.138
Galileo Premium - Clase B	238.159	56.067	13.352.841.460
Galileo Renta - Clase A	46.619	8.147	379.789.189
Galileo Renta - Clase B	38.047	288.957	10.993.965.209
Galileo Renta Fija - Clase A	236.222	12.525	2.958.607.843
Galileo Renta Fija - Clase B	240.586	32.031	7.706.289.006
Galileo Renta Fija - Clase C	170	0	2
IEB Ahorro - Clase A	11.212	276.002	3.094.511.555
IEB Ahorro - Clase B	11.289	989.247	11.167.562.786
IEB Ahorro - Clase C	9.820	4.314.524	42.368.030.160
IEB Ahorro - Clase E	11.873	1.418.828	16.846.221.770
IEB Ahorro - Clase Ley N° 27.743	1.556	74	115.652
IEB Ahorro Plus - Clase A	33.714	1.072.974	36.173.773.207
IEB Ahorro Plus - Clase B	36.222	960.226	34.781.712.744
IEB Estructurado - Clase B	1.762	6.186.922	10.903.216.048
IEB Estructurado II - Clase B	1.354	3.335.792	4.517.649.229
IEB Estructurado III - Clase B	1.575	2.411.843	3.799.599.395
IEB Estructurado IV - Clase B	1.406	16.125	22.677.802
IEB Multiestrategia - Clase A	20.506	111.208	2.280.485.854
IEB Multiestrategia - Clase B	97.093	9.134	886.845.003
IEB Multiestrategia II - Clase B	23.694	14.685	347.937.393
IEB Multiestrategia III - Clase B	4.891	208.163	1.018.211.604
IEB Multiestrategia IV - Clase B	4.399	118.099	519.566.120
IEB Multiestrategia V - Clase A	2.238	2.461.494	5.507.854.399
IEB Multiestrategia V - Clase B	8.234	3.342.458	27.520.922.911
IEB Multiestrategia V - Clase Ley N° 27.743	1.638	4.500	7.369.114
IEB Pyme - Clase A	8.934	5.887	52.594.626

Firmado a efectos de su identificación  
 con nuestro informe de fecha 28/05/2026  
 PISTRELLI, HENRY MARTIN Y ASOCIADOS S.A.  
 C.P.C.E.C.A.B.A. T° 1 - F° 13




PABLO G. ROSSO  
 Socio  
 Contador Público (U.B.A.)  
 C.P.C.E.C.A.B.A. T° 434 - F° 66




GABRIEL SAPOT  
 Gerente de Contaduría

Por Comisión Fiscalizadora



JORGE A. PERDOMO  
 Síndico



GUILLERMO CERVINO  
 Presidente

BANCO COMAFI S.A. - Roque Sáenz Peña 660 – Ciudad Autónoma de Buenos Aires – República Argentina  
 Fecha en que se cumple el plazo de duración de la sociedad: 25 de octubre de 2083

FONDO	Valor de la Cuotaparte	Cantidad de Cuotaparte en miles	PN 31/03/2026
IEB Pyme - Clase B	12.192	1.675.571	20.428.441.439
IEB Renta Fija - Clase A	11.306	19.463	220.044.750
IEB Renta Fija - Clase B	85.066	526.245	44.765.377.822
IEB Retorno Total - Clase A	98.441	848.438	83.521.031.867
IEB Retorno Total - Clase B	42.959	173.524	7.454.359.715
IEB Retorno Total - Clase Ley N° 27.743	1.868	2.327	4.346.914
IEB Retorno Total II - Clase B	1.017	100.001	101.735.397
IEB Retorno Total III - Clase A	1.125	6.302.999	7.092.648.989
IEB Retorno Total III - Clase B	1.125	11	12.018
IEB Value - Clase A	49.888	85.777	4.279.223.395
IEB Value - Clase B	22.485	99.893	2.246.096.510
IEB Value - Clase D	34	19	654
IOL Cash Management - Clase A	10.933	5.388.194	58.907.390.983
IOL Cash Management - Clase B	10.944	2.523.958	27.622.749.342
IOL Portafolio Potenciado - Clase A	1.385	9.789.332	13.562.207.693
IOL Portafolio Potenciado - Clase B	1.385	2.286.476	3.167.695.368
Mabra BAVSA Pesos Plus - Clase A	1.213	3.015.081	3.658.417.277
Mabra BAVSA Pesos Plus - Clase B	1.215	10.438.805	12.678.699.418
Max Abierto PyMEs - Clase A	1.802	17.531	31.584.542
Max Abierto PyMEs - Clase B	4.731	408.766	1.933.708.966
Max Acciones Argentinas - Clase A	1.290	2.724.994	3.516.575.988
Max Acciones Argentinas - Clase B	1.276	1.021.347	1.303.687.681
Max Acciones Argentinas - Clase H Ley N° 27.743	1.068	52.479	56.030.155
Max Ahorro Pesos - Clase A	7.799	310.361	2.420.418.586
Max Ahorro Pesos - Clase B	10.171	2.217.485	22.554.440.606
Max Ahorro Pesos - Clase E Ley N° 27.743	1.812	1	1.812
Max Cobertura - Clase A	6.444	33.448	215.521.970
Max Cobertura - Clase B	6.537	3.784.155	24.736.920.567
Max Cobertura - Clase E Ley N° 27.743	1.554	1	1.554
Max Dinamico I - Clase D	1.928	583.783	1.125.274.009
Max Dinamico II - Clase A	1.850	1.789.019	3.308.791.246
Max Dinamico II - Clase B	1.886	30.924.440	58.317.764.159
Max Dinamico II - Clase D	1.952	1	1.952
Max Dinamico II - Clase E Ley N° 27.743	1.584	57	89.640
Max Dinamico III - Clase B	1.152	91.568.447	105.493.220.782
Max Dinamico III - Clase D	1.239	1	1.239
Max Dinamico IV - Clase D	1.599	26.808.147	42.859.358.378
Max Dinamico V - Clase D	2.118	6.604.260	13.989.406.598
Max Estrategico I - Clase D	7.207	1.888.650	13.611.906.497
Max Estrategico II - Clase D	2.898	3.093.539	8.965.524.187
Max Estrategico V - Clase D	4.147	764.824	3.171.587.295
Max Money Market - Clase A	5.018	1.526.494	7.660.380.796
Max Money Market - Clase B	5.115	68.321.592	349.474.904.957
Max Money Market - Clase E Ley N° 27.743	1.545	11	17.168
Max Multigestión I - Clase D	1.081	29.939.320	32.365.516.609
Max Multigestión II - Clase D	1.000	1	1.000
Max Renta Fija - Clase A	14.292	245.649	3.510.840.200
Max Renta Fija - Clase B	14.531	1.555.940	22.609.703.249
Max Renta Fija - Clase E Ley N° 27.743	2.027	144.758	293.450.465
Max Retorno Total Pesos - Clase D	1.099	9.288.691	10.204.952.491
Max Retorno Total Pesos II - Clase D	1.009	48.046.203	48.487.470.646
Max Retorno Total Pesos III - Clase D	1.000	1	1.000

Firmado a efectos de su identificación  
 con nuestro informe de fecha 28/05/2026  
 PISTRELLI, HENRY MARTIN Y ASOCIADOS S.A.  
 C.P.C.E.C.A.B.A. T° 1 - F° 13




PABLO G. ROSSO  
 Socio  
 Contador Público (U.B.A.)  
 C.P.C.E.C.A.B.A. T° 434 - F° 66

GABRIEL SAPOT  
 Gerente de Contaduría



Por Comisión Fiscalizadora



GUILLERMO CERVIÑO  
 Presidente



JORGE A. PERDOMO  
 Síndico

BANCO COMAFI S.A. - Roque Sáenz Peña 660 – Ciudad Autónoma de Buenos Aires – República Argentina  
Fecha en que se cumple el plazo de duración de la sociedad: 25 de octubre de 2083

FONDO	Valor de la Cuotaparte	Cantidad de Cuotaparte en miles	PN 31/03/2026
Megainver Renta Global - Clase B	169.691	2	364.528
Megainver Renta Global - Clase D	194.023	33.479	6.495.630.331
MEGAQM Acciones Latam - Clase A	49.012	2.159	105.835.548
MEGAQM Acciones Latam - Clase B	51.365	74.092	3.805.734.510
MEGAQM Cobertura - Clase A	380.275	4.294	1.632.825.326
MEGAQM Cobertura - Clase B	404.341	58.050	23.472.089.085
MEGAQM Estrategia 1 - Clase A	78.701	43.710	3.440.019.733
MEGAQM Estrategia 10 - Clase B	36.991	559	20.666.588
MEGAQM Estrategia 2 - Clase B	26.856	1.405.914	37.756.903.247
MEGAQM Estrategia 3 - Clase B	1.000	1	1.000
MEGAQM Estrategia 8 - Clase B	814.430.125	0	544.492
MEGAQM Estrategia 9 - Clase A	57	2	119
MEGAQM Estrategia 9 - Clase B	726	156	113.089
MEGAQM Performance II - Clase A	279.865	546	152.720.589
MEGAQM Performance II - Clase B	292.676	1.023	299.362.931
MEGAQM Renta Mixta - Clase A	89.123	4.138	368.752.032
MEGAQM Renta Mixta - Clase B	91.449	54.493	4.983.345.804
MEGAQM Retorno Total - Clase A	324.710	2.248	729.944.072
MEGAQM Retorno Total - Clase B	344.444	290	99.992.351
Numancia Pesos - Clase B	808	77.409.511	62.560.020.881
Numancia Pesos II - Clase B	1.079	113.174.453	122.155.320.828
Numancia Pesos III - Clase B	1.066	40.774.839	43.478.514.981
Numancia Pesos IV - Clase B	949	40.881.671	38.805.973.480
Optimum Abierto Pymes - Clase B	15.771	2	28.255
Optimum Abierto Pymes - Clase C	17.491	255.335	4.466.060.845
Quiron Agro Pymes - Clase B	8.516	44.764	381.214.096
Quiron Agro Pymes - Clase C	9.110	18.230	166.074.609
Quiron Fixed Income - Clase A	196.345	6.045	1.186.892.422
Quiron Fixed Income - Clase B	190.321	205	38.978.296
Quiron Fixed Income - Clase Ley N° 27.743	196.717	0	37.433
Quiron Money Market - Clase A	3.771	156.607	590.519.019
Quiron Money Market - Clase B	3.867	1.408.767	5.447.633.393
Quiron PYMEs - Clase A	37.430	17.512	655.477.919
Quiron PYMEs - Clase B	34.408	33.062	1.137.611.139
Quiron Pymes Capital Plus - Clase B	6.381	7.145	45.589.375
Quiron Renta Mixta - Clase A	1.913	270.176	516.741.174
Quiron Renta Mixta - Clase B	2.054	1.486.915	3.054.235.764
Quiron Savings - Clase A	382.179	23.619	9.026.510.785
Quiron Savings - Clase B	359.861	10.614	3.819.587.967
SBS Acciones Argentina - Clase A	1.615.642	9.831	15.883.027.782
SBS Acciones Argentina - Clase B	1.845.803	11.531	21.284.015.103
SBS Acciones Argentina - Clase Ley N° 27.743	1.680	51.587	86.643.736
SBS Acciones Brasil - Clase A	1.548	3.480.242	5.386.424.609
SBS Acciones Brasil - Clase B	5.312	315.528	1.676.047.698
SBS Acciones Brasil - Clase Ley N° 27.743	1.553	121.352	188.458.748
SBS Ahorro Pesos - Clase A	144.411	127.024	18.343.624.163
SBS Ahorro Pesos - Clase B	162.755	629.644	102.477.697.121
SBS Ahorro Pesos - Clase C	8.649	1.303.460	11.274.162.913
SBS Ahorro Pesos - Clase D	8.745	10.407.280	91.014.033.660
SBS Balanceado - Clase A	134.348	35.209	4.730.263.665
SBS Balanceado - Clase B	142.700	242.199	34.561.780.798
SBS Capital Plus - Clase A	79.046	14.643	1.157.441.205

Firmado a efectos de su identificación  
con nuestro informe de fecha 28/05/2026  
PISTRELLI, HENRY MARTIN Y ASOCIADOS S.A.  
C.P.C.E.C.A.B.A. T° 1 - F° 13




PABLO G. ROSSO  
Socio  
Contador Público (U.B.A.)  
C.P.C.E.C.A.B.A. T° 434 - F° 66

GABRIEL SAPOT  
Gerente de Contaduría



Por Comisión Fiscalizadora



JORGE A. PERDOMO  
Síndico

GUILLERMO CERVIÑO  
Presidente



BANCO COMAFI S.A. - Roque Sáenz Peña 660 – Ciudad Autónoma de Buenos Aires – República Argentina  
Fecha en que se cumple el plazo de duración de la sociedad: 25 de octubre de 2083

FONDO	Valor de la Cuotaparte	Cantidad de Cuotaparte en miles	PN 31/03/2026
SBS Capital Plus - Clase B	84.650	37.348	3.161.478.248
SBS Estrategia - Clase A	53.209	44.011	2.341.777.529
SBS Estrategia - Clase B	56.413	42.040	2.371.615.327
SBS Gestion Renta Fija - Clase A	37.315	769.059	28.697.474.969
SBS Gestion Renta Fija - Clase B	38.878	1.200.259	46.663.306.693
SBS Gestion Renta Fija - Clase Ley N° 27.743	1.696	61.874	104.917.606
SBS Patrimonio IX - Clase B	974	43.701.821	42.566.243.954
SBS Pesos Plus - Clase A	51.097	58.269	2.977.366.156
SBS Pesos Plus - Clase B	56.058	837.918	46.972.369.960
SBS Pesos Plus - Clase Ley N° 27.743	1.630	1.918	3.126.130
SBS Renta Pesos - Clase A	1.327.806	8.039	10.674.796.764
SBS Renta Pesos - Clase B	1.479.989	22.500	33.299.320.697
SBS Retorno Sustentable ASG - Clase A	1.464	11	16.026
SBS Retorno Sustentable ASG - Clase B	1.493	10.000	14.931.320
SBS Retorno Total - Clase A	498.780	7.293	3.637.684.358
SBS Retorno Total - Clase B	542.296	5.280	2.863.503.205
SF Value - Clase A	62.405	548.307	34.217.128.600
SMR Fondo Comun de Inversion - Clase A	18.588	11.203	208.239.192
SMR Fondo Comun de Inversion - Clase B	18.083	77.724	1.405.519.008
SMR Fondo Comun de Inversion - Clase C	18.602	221.863	4.126.995.236
Tandem Balanceado I - Clase D	1.000	100	100.000
Tandem Balanceado II - Clase D	1.000	100	100.000
Tandem Crecimiento I - Clase D	1.000	100	100.000
Tandem Renta Pesos - Clase D	1.027	1.000	1.026.545
Zofingen Dollar Linked - Clase B	16.439	58	949.715
Zofingen Factoring Abierto Pyme - Clase A	35.769	667.510	23.876.239.801
Zofingen Factoring Abierto Pyme - Clase B	69.119	1.407.635	97.294.441.560
Zofingen Factoring Abierto Pyme - Clase C	3.733	1	5.249
Zofingen Faro Fund - Clase A	994	432.418	429.714.956
Zofingen Faro Fund - Clase C	6.345	25	158.679
Zofingen Infraestructura - Clase A	2.720	1.667.169	4.535.441.211
Zofingen Infraestructura - Clase B	2.726	1.628.434	4.439.610.412
Zofingen Multi Strategy II - Clase B	1.139	12.274.243	13.985.443.606
Zofingen Pesos 24 - Clase B	84.815	245.738	20.842.289.987
ADBlick Granos Plus FCIC	668,44	9.922	6.632.208
Adcap Ahorro Dólares - Clase C	1.034,55	133	137.951
Adcap Ahorro Dólares - Clase D	1.033,13	36.011	37.203.893
Adcap Ahorro Dólares - Clase E	1.033,86	268.428	277.515.548
Adcap Ahorro Dólares - Clase F	1.033,59	8.686	8.977.251
Adcap Ahorro Dólares - Clase Ley N° 27.743	1.033,19	53	54.302
Adcap Renta Dólar - Clase D	1.324,35	16.969	22.472.727
Adcap Renta Dólar - Clase E	1.348,26	5.384	7.259.258
Adcap Renta Dólar - Clase F	1.383,02	1.191	1.647.565
Adcap Renta Dólar - Clase Ley N° 27.743	1.122,32	230	258.504
Allaria Adblick Granos FCIC Agropecuario	993,06	7.397	7.345.678
Allaria Dólar Ahorro - Clase A	1.019,02	53.798	54.820.900
Allaria Dólar Ahorro - Clase B	1.020,66	353.366	360.667.748
Allaria Dólar Ahorro - Clase C	1.020,49	85.172	86.916.751
Allaria Dólar Ahorro Plus - Clase A	1.077,90	94.964	102.361.037
Allaria Dólar Ahorro Plus - Clase B	1.080,24	107.823	116.475.392
Allaria Dólar Ahorro Plus - Clase C	1.077,94	24.339	26.235.567
Allaria Dólar Dinámico - Clase A	1.199,27	38.570	46.256.078

Firmado a efectos de su identificación  
con nuestro informe de fecha 28/05/2026  
PISTRELLI, HENRY MARTIN Y ASOCIADOS S.A.  
C.P.C.E.C.A.B.A. T° 1 - F° 13




PABLO G. ROSSO  
Socio  
Contador Público (U.B.A.)  
C.P.C.E.C.A.B.A. T° 434 - F° 66

GABRIEL SAPOT  
Gerente de Contaduría



Por Comisión Fiscalizadora



GUILLERMO CERVIÑO  
Presidente



JORGE A. PERDOMO  
Síndico

BANCO COMAFI S.A. - Roque Sáenz Peña 660 – Ciudad Autónoma de Buenos Aires – República Argentina  
 Fecha en que se cumple el plazo de duración de la sociedad: 25 de octubre de 2083

FONDO	Valor de la Cuotaparte	Cantidad de Cuotaparte en miles	PN 31/03/2026
Allaria Dólar Dinámico - Clase B	1.206,89	46.503	56.123.937
Allaria Dólar Gestión - Clase B	986,88	1	493
Allaria Dólar Latam - Clase A	1.261,36	13.749	17.342.042
Allaria Dólar Latam - Clase B	1.284,07	7.137	9.164.518
Allaria Dólar Latam - Clase C	1.261,65	55	69.119
Allaria Dólar Performance - Clase B	1.000,00	0	100
Allaria Dólar Renta Internacional - Clase B	1.000,00	1	500
Allaria Dólar Retorno Total - Clase A	1.128,56	16.708	18.855.974
Allaria Dólar Retorno Total - Clase B	1.132,80	4.417	5.003.529
Allaria Dólar Retorno Total - Clase C	1.097,51	14	15.557
Allaria Lendar Creditos - Clase A	1.022,37	3.109	3.178.764
Allaria Renta Dolar Ley 27260 - Clase C	893,68	441	393.912
Allaria Unicred Dólares - Clase A	1.137,40	11.550	13.136.523
Allaria Unicred Dólares - Clase B	1.137,34	5.713	6.498.183
Alycbur Renta Dólar - Clase B	182,66	5	996
Axis Estrategia Dólar 2 - Clase A	1.091,63	10.313	11.258.035
Axis Estrategia Dólar 2 - Clase B	988,86	6.879	6.802.826
Axis Estrategia Dólar 2 - Clase F	995,26	76	76.078
Axis Estrategia Dólar 3 - Clase A	962,47	2	2.000
Axis Estrategia Dólar 3 - Clase B	985,76	10	9.996
Axis Estrategia Dólar 4 - Clase A	1.075,46	2.644	2.843.305
Axis Estrategia Dólar 4 - Clase B	1.075,46	3.375	3.629.203
Axis Estrategia Dólar 5 - Clase A	1.022,61	1.358	1.388.829
Axis Estrategia Dólar 5 - Clase B	1.023,50	237	242.898
Axis Estrategia Dólar 6 - Clase C	1.023,70	2.853	2.920.973
Axis Estrategia Dólar 7 - Clase A	997,01	276	274.915
Axis Estrategia Dólar 7 - Clase B	1.001,44	1.486	1.487.842
Axis S&C Renta Fija Dolar - Clase A	1.399,67	11.666	16.327.906
Axis S&C Renta Fija Dolar - Clase B	1.439,97	6.506	9.368.346
Balanx Capital Estrategia III USD - Clase A	1.054,21	26.311	27.737.127
Balanx Capital Estrategia III USD - Clase B	1.081,31	465	502.685
Balanx Capital Estrategia III USD - Clase L Ley N° 27.743	1.060,46	0	190
Balanx Capital Estrategia IV USD - Clase F	1.042,31	7.962	8.299.378
Balanx Capital Estrategia V USD - Clase C	1.045,46	10.824	11.315.744
Balanx Capital Estrategia V USD - Clase E	1.045,46	12.149	12.701.615
Balanx Capital Estrategia VI USD - Clase F	1.000,00	1	1.000
Balanx Renta Fija Global - Clase A	1.002,02	103	102.880
Balanx Renta Fija Global - Clase B	1.001,81	1.131	1.132.845
Balanx Renta Variable Global - Clase A	964,22	63	61.033
Balanx Renta Variable Global - Clase B	966,54	1.145	1.106.911
BAVSA Ahorro Dólar - Clase A	1.012,65	985	997.563
BAVSA Ahorro Dólar - Clase B	1.017,54	19.613	19.956.708
BAVSA Renta Balanceado Dolares - Clase A	1.037,91	8.504	8.826.678
BAVSA Renta Balanceado Dolares - Clase B	1.037,72	1.300	1.348.934
Bavsas Renta Balanceado Dólares II - Clase A	1.019,19	6.902	7.034.679
Bavsas Renta Balanceado Dólares II - Clase B	1.019,19	5.539	5.644.878
Bavsas Renta Balanceado Dólares II - Clase C	1.022,28	2.264	2.314.093
BAVSA Renta Dólares - Clase A	1.030,23	45	45.950
BAVSA Renta Dólares - Clase B	1.173,95	10.638	12.488.408
Bull Market Ahorro Dólares - Clase A	1.048,03	5.462	5.724.306
Bull Market Ahorro Dólares - Clase B	1.048,03	2.819	2.954.427
Bull Market Renta Fija Dólar - Clase B	1.005,21	51.296	51.562.725

Firmado a efectos de su identificación  
 con nuestro informe de fecha 28/05/2026  
 PISTRELLI, HENRY MARTIN Y ASOCIADOS S.A.  
 C.P.C.E.C.A.B.A. T° 1 - F° 13




PABLO G. ROSSO  
 Socio  
 Contador Público (U.B.A.)  
 C.P.C.E.C.A.B.A. T° 434 - F° 66

GABRIEL SAPOT  
 Gerente de Contaduría



Por Comisión Fiscalizadora



JORGE A. PERDOMO  
 Síndico

GUILLERMO CERVIÑO  
 Presidente



BANCO COMAFI S.A. - Roque Sáenz Peña 660 – Ciudad Autónoma de Buenos Aires – República Argentina  
 Fecha en que se cumple el plazo de duración de la sociedad: 25 de octubre de 2083

FONDO	Valor de la Cuotaparte	Cantidad de Cuotaparte en miles	PN 31/03/2026
CMA Dólar Dinamico - Clase A	1.047,92	1.239	1.298.457
CMA Dólar Dinamico - Clase B	1.042,59	476	496.050
CMA Dólar Dinamico - Clase D	1.021,88	1.500	1.532.791
CMA Dólar Dinamico - Clase E	1.036,96	815	845.376
Cocos Ahorro Dólares - Clase A	1.076,85	226.723	244.147.585
Cocos Ahorro Dólares - Clase B	1.073,52	51.073	54.827.659
Cocos Ahorro Dólares - Clase Ley N° 27.743	1.044,41	60	62.964
Cocos Dólares Plus - Clase A	1.051,26	244.690	257.232.261
Cocos Dólares Plus - Clase B	1.060,81	14.728	15.623.625
Cocos Dólares Plus - Clase Ley N° 27.743	1.046,65	438	458.102
Cocos Renta Dólar - Clase A - Ley N° 27.743	993,77	20	19.702
Cocos Renta Dólar - Clase B - Ley N° 27.743	993,64	1	994
Cohen Renta Fija Dólares - Clase A	1.248,72	933	1.165.137
Cohen Renta Fija Dólares - Clase B	1.268,24	88	111.530
Cohen Renta Fija Dólares - Clase I	1.223,84	303	371.133
Dracma Estrategia Dólar - Clase E Ley N° 27.743	1.099,50	7.896	8.681.047
Dracma Estrategia Dólar I - Clase A	1.124,60	8.440	9.491.916
Dracma Estrategia Dólar I - Clase B	1.124,60	4.120	4.633.624
Dracma Estrategia Dólar I - Clase E Ley N° 27.743	1.084,30	5.190	5.627.554
Gainvest Dólares Premium - Clase A	1.006,66	1.918	1.931.209
Gainvest Dólares Premium - Clase B	1.007,46	3.161	3.184.698
Gainvest Performance - Clase B	1.044,97	12.588	13.154.299
Gainvest Performance II - Clase B	1.006,27	5.532	5.566.223
Gainvest Renta Fija Dolares - Clase A	1.902,10	27.612	52.519.956
Gainvest Renta Fija Dolares - Clase B	1.923,85	0	55
Galileo Event Driven - Clase A	3.204,85	33.175	106.321.497
Galileo Event Driven - Clase B	3.839,44	29.496	113.246.831
Galileo Event Driven - Clase C Ley N° 27.743	1.068,89	11.835	12.649.979
Galileo Event Driven - Clase D Ley N° 27.743	1.078,09	8.050	8.678.577
Galileo Fixed Income - Clase A	1.196,08	608	726.745
Galileo Fixed Income - Clase B	1.250,62	17.738	22.183.992
Galileo Income - Clase A	1.225,35	32.023	39.239.251
Galileo Income - Clase B	1.241,20	17.784	22.073.592
Galileo Income - Clase C Ley N° 27.743	1.050,29	2.443	2.565.455
Galileo Income - Clase D Ley N° 27.743	1.052,73	1.429	1.503.951
Galileo Multi Strategy - Clase A	1.412,05	23.620	33.353.086
Galileo Multi Strategy - Clase B	1.299,06	1.238	1.608.692
Galileo Multi Strategy - Clase C Ley N° 27.743	1.116,59	314	350.245
Galileo Multi Strategy II - Clase A	1.113,04	1.381	1.536.557
Galileo Multi Strategy II - Clase B	1.117,16	500	558.581
Galileo Multi Strategy II - Clase C Ley N° 27.743	1.090,56	228	248.642
Galileo Multi Strategy II - Clase D Ley N° 27.743	1.099,53	18	19.695
IEB Corto Plazo Dólar - Clase A	1.021,19	19.097	19.502.028
IEB Corto Plazo Dólar - Clase B	1.021,85	40.959	41.854.110
IEB Corto Plazo Dólar - Clase X Ley N° 27.743	1.021,07	17	17.606
IEB Estratégico - Clase A	1.151,11	11.941	13.745.671
IEB Estratégico - Clase B	1.149,74	1.991	2.289.054
IEB Estratégico - Clase Ley N° 27.743	1.092,94	0	2
IEB Estratégico II - Clase A	1.136,50	22.590	25.674.131
IEB Estratégico II - Clase B	1.136,50	11.163	12.686.806
IEB Renta Fija Dólar - Clase A	1.101,91	7.705	8.490.410
IEB Renta Fija Dólar - Clase B	1.099,32	3.442	3.783.841

Firmado a efectos de su identificación  
 con nuestro informe de fecha 28/05/2026  
 PISTRELLI, HENRY MARTIN Y ASOCIADOS S.A.  
 C.P.C.E.C.A.B.A. T° 1 - F° 13




PABLO G. ROSSO  
 Socio  
 Contador Público (U.B.A.)  
 C.P.C.E.C.A.B.A. T° 434 - F° 66

GABRIEL SAPOT  
 Gerente de Contaduría



Por Comisión Fiscalizadora



JORGE A. PERDOMO  
 Síndico

GUILLERMO CERVINO  
 Presidente



BANCO COMAFI S.A. - Roque Sáenz Peña 660 – Ciudad Autónoma de Buenos Aires – República Argentina  
 Fecha en que se cumple el plazo de duración de la sociedad: 25 de octubre de 2083

FONDO	Valor de la Cuotaparte	Cantidad de Cuotaparte en miles	PN 31/03/2026
IEB Renta Fija Dólar 2 - Clase A	862,09	548	472.006
IEB Renta Fija Dólar 2 - Clase B	875,87	846	740.885
IEB Renta Fija Dólar 2 - Clase Ley N° 27.743	1.027,29	0	83
IOL Dólar Ahorro Plus - Clase C	1.073,73	28.005	30.069.383
IOL Dólar Ahorro Plus - Clase D	1.065,67	168.404	179.462.667
IOL Dólar Ahorro Plus - Clase E	1.065,66	14.041	14.962.495
Max Estrategico III - Clase D	1.000,00	1	1.000
Max Estrategico IV - Clase D	1.000,00	1	1.000
Max Money Market Dólares - Clase A	1.012,17	5.716	5.785.765
Max Money Market Dólares - Clase B	1.012,71	62.865	63.664.021
Max Money Market Dólares - Clase C	1.006,16	602	605.276
Max Money Market Dólares - Clase D	1.001,97	1.191	1.193.661
Max Money Market Dólares - Clase E Ley N° 27.743	1.007,10	0	502
Max Renta Fija Dolares - Clase A	1.117,04	37.089	41.430.227
Max Renta Fija Dolares - Clase B	1.135,72	16.843	19.128.673
Max Renta Fija Dolares - Clase C	1.118,12	1.404	1.569.288
Max Renta Fija Dolares - Clase D	1.086,90	323	350.992
Max Renta Fija Dolares - Clase E Ley N° 27.743	1.120,02	617	691.484
Max Renta Fija Latam - Clase A	1.048,61	340	356.428
Max Renta Fija Latam - Clase B	1.051,16	24	25.557
Max Renta Fija Latam - Clase C	1.047,12	387	405.443
Max Renta Fija Latam - Clase D	1.049,66	2.587	2.715.819
Max Renta Fija Latam - Clase E N° 27.743	1.036,39	418	433.287
MEGAQM Ahorro Dólares - Clase A	2.623,58	542	1.421.529
MEGAQM Ahorro Dólares - Clase B	70,66	8.251	583.001
MEGAQM Corporativo Dólares - Clase A	1.238,80	9.622	11.920.018
MEGAQM Corporativo Dólares - Clase B	1.275,47	6.275	8.003.650
MEGAQM Corporativo Dólares - Clase Ley N° 27.743	1.107,28	331	366.237
MEGAQM Gestión Balanceada Dólares - Clase B	1.837,94	2.232	4.103.135
MEGAQM Gestión Dólares 2 - Clase B	1.094,53	25.553	27.968.162
MEGAQM Gestión Dólares I - Clase B	1.461,32	20.064	29.319.888
MEGAQM Latam Corporativo - Clase A	1.045,84	1.444	1.510.479
MEGAQM Latam Corporativo - Clase B	1.138,35	1.172	1.334.236
MEGAQM Latam Corporativo - Clase BP	1.674.931,33	2.564	4.295.281.318
MEGAQM Latam Corporativo - Clase Ley N° 27.743	1.049,82	162	169.716
MEGAQM Liquidez Dólar - Clase A	1.009,72	83.898	84.713.165
MEGAQM Liquidez Dólar - Clase B	1.012,71	217.259	220.019.843
MEGAQM Liquidez Dólar - Clase Ley N° 27.743	1.022,61	380	388.552
MEGAQM Renta Dólares - Clase A	1.042,63	6.235	6.500.658
MEGAQM Renta Dólares - Clase B	1.049,67	6.539	6.863.750
MEGAQM Renta Dólares - Clase Ley N° 27.743	1.028,57	93	95.657
MEGAQM Renta Fija LATAM - Clase A	1.083,17	4.442	4.811.458
MEGAQM Renta Fija LATAM - Clase B	1.100,64	13.613	14.983.075
MEGAQM Renta Fija LATAM - Clase Ley N° 27.743	1.045,59	1.265	1.322.861
Quiron Latam en U\$S - Clase A	1.892,50	1.967	3.722.976
Quiron Latam en U\$S - Clase B	1.793,53	947	1.698.947
Quiron Latam en U\$S - Clase Ley N° 27.743	1.895,66	62	118.460
Quiron Money Market USD - Clase A	1.001,15	901	902.464
Quiron Money Market USD - Clase B	1.001,14	880	881.217
SBS Dólar Plus Ley 27260 - Clase B	897,12	197.748	177.403.905
SBS Dólar Plus Ley 27260 - Clase C	896,37	425	380.720
SBS Latam - Clase A	1.358,37	18.667	25.355.974

Firmado a efectos de su identificación  
 con nuestro informe de fecha 28/05/2026  
 PISTRELLI, HENRY MARTIN Y ASOCIADOS S.A.  
 C.P.C.E.C.A.B.A. T° 1 - F° 13




PABLO G. ROSSO  
 Socio  
 Contador Público (U.B.A.)  
 C.P.C.E.C.A.B.A. T° 434 - F° 66

GABRIEL SAPOT  
 Gerente de Contaduría



Por Comisión Fiscalizadora



JORGE A. PERDOMO  
 Síndico

GUILLERMO CERVIÑO  
 Presidente



BANCO COMAFI S.A. - Roque Sáenz Peña 660 – Ciudad Autónoma de Buenos Aires – República Argentina  
 Fecha en que se cumple el plazo de duración de la sociedad: 25 de octubre de 2083

FONDO	Valor de la Cuotaparte	Cantidad de Cuotaparte en miles	PN 31/03/2026
SBS Latam - Clase B	1.431,56	26.187	37.488.570
SBS Latam - Clase Ley N° 27.743	1.106,17	1.137	1.257.886
SBS Liquidez USD - Clase A	1.019,47	1.838	1.873.514
SBS Liquidez USD - Clase B	1.019,52	38.674	39.429.175
SBS Liquidez USD - Clase Ley 27.743	1.016,20	64	64.927
SBS Renta Mixta - Clase A	1.406,82	1.280	1.800.094
SBS Renta Mixta - Clase B	1.460,30	14.733	21.514.379
SBS Renta Mixta - Clase Ley N° 27.743	1.052,46	177	186.277
SBS Renta Mixta V - Clase B	1.052,30	13.933	14.661.402
Zofingen Renta Fija Dólar - Clase A	1.097,62	3.780	4.148.965
Zofingen Renta Fija Dólar - Clase B	362,21	14.429	5.226.271

### 35. Cumplimiento de las disposiciones de la C.N.V.

#### 35.1. Cumplimiento de las disposiciones para actuar en las distintas categorías de agente definidas por la C.N.V.

La Resolución General N° 622 de la C.N.V. establece los requerimientos para los distintos agentes. Con fecha 19 de septiembre de 2014 la Entidad se inscribió ante dicho Organismo en la categoría “agente de liquidación y compensación y agente de negociación integral (ALyC)”, con matrícula N° 54.

Asimismo, con fecha 27 de junio de 2017, bajo Resolución N° 18.824, la C.N.V. ha inscripto a Banco Comafi S.A. en el Registro de Agentes de Custodia de Productos de Inversión Colectiva de Fondos Comunes de Inversión (ACPIC FCI) bajo el número 26, lo que le permite, al fusionarse con Banco BC S.A., continuar en el rol y en la actividad que desempeñaba dicha Entidad en relación con los Fondos Comunes de Inversión.

Adicionalmente, la Entidad ha tramitado su inscripción en el Registro de Fiduciarios Financieros ante la C.N.V., la cual se produjo con fecha 29 de agosto de 2018, bajo el número de inscripción 70.

La Resolución General N° 821 de la CNV en su art. 13 indica que el ALyC deberá contar con un patrimonio neto mínimo equivalente a 470.350 Unidades de Valor Adquisitivo (UVA) actualizables por el Coeficiente de Estabilización de Referencia (CER) – Ley N° 25.827. Al 31 de marzo de 2026, el valor del mismo asciende a 872.584. El patrimonio neto de la Entidad supera el patrimonio neto mínimo requerido por dicha norma.

Por otra parte, la contrapartida líquida mínima exigida se encuentra constituida con activos disponibles en cuentas abiertas en el BCRA registradas en el rubro “Efectivo y Depósito en Bancos – BCRA” que, al 31 de marzo de 2025, mantiene un saldo de 402.284.074.

Firmado a efectos de su identificación  
 con nuestro informe de fecha 28/05/2026  
 PISTRELLI, HENRY MARTIN Y ASOCIADOS S.A.  
 C.P.C.E.C.A.B.A. T° 1 - F° 13



PABLO G. ROSSO  
 Socio  
 Contador Público (U.B.A.)  
 C.P.C.E.C.A.B.A. T° 434 – F° 66


GABRIEL SAPOT  
 Gerente de Contaduría



GUILLERMO CERVIÑO  
 Presidente



Por Comisión Fiscalizadora



JORGE A. PERDOMO  
 Síndico

BANCO COMAFI S.A. - Roque Sáenz Peña 660 – Ciudad Autónoma de Buenos Aires – República Argentina  
 Fecha en que se cumple el plazo de duración de la sociedad: 25 de octubre de 2083

**35.2 Guarda de documentación**

La Entidad tiene como política general delegar la custodia a terceros de cierta documentación de respaldo de sus operaciones contables y de gestión que revista antigüedad, con distintos parámetros según las características de la información y dando cumplimiento con la normativa aplicable. En ese sentido, la Entidad ha entregado en guarda dicha documentación a BANK S.A., la cual utiliza los depósitos ubicados en Pacheco 1, 2, 3 y 4: Ruta Panamericana Km 31.750 – Talar – Tigre – Bs As. Asimismo la Entidad mantiene, en su sede social, el detalle de la documentación dada en guarda a disposición de los organismos de control.

**36. Detalle de integración de efectivo mínimo**

El BCRA establece diferentes regulaciones prudenciales a ser cumplidas por las entidades financieras con respecto, principalmente, a los niveles de solvencia, liquidez y niveles de asistencia crediticia.

Las normas de efectivo mínimo establecen la exigencia de mantener activos líquidos en relación con los depósitos y otras obligaciones registradas en cada período. Los conceptos computados a efectos de integrar la exigencia correspondiente al mes de marzo de 2026 se detallan a continuación, indicando el saldo al cierre de dicho mes de las cuentas correspondientes:

<u>Concepto</u>	<u>31/03/2026</u>
Efectivo y Depósitos en Bancos: Saldos en cuentas del BCRA	634.946.007
Títulos de deuda (1)	307.868.500
Activos financieros entregados en garantía Cuentas especiales de garantía en el BCRA	41.213.405
<b>TOTAL</b>	<b><u>984.027.912</u></b>


(1) Corresponde a Bonos del Tesoro Nacional en pesos (TTJ26, TTS26 y TTD26) y Letras del Tesoro Nacional en pesos (X29Y6, X15Y6, X30S6 y S30A6).

**37. Sumarios iniciados a la Entidad**

La Comunicación “A” 5689 del BCRA y sus modificatorias, exigen a las entidades financieras revelar en sus estados financieros cierta información relacionada con sumarios iniciados por ciertos reguladores, independientemente de los montos involucrados y de las estimaciones sobre las conclusiones finales de cada causa. Al 31 de marzo de 2026, la Entidad no posee sumarios iniciados por reguladores.

Por otra parte, la Entidad no posee sanciones pendientes de resolución, que deban exponerse en los presentes estados financieros.

Firmado a efectos de su identificación  
 con nuestro informe de fecha 28/05/2026  
 PISTRELLI, HENRY MARTIN Y ASOCIADOS S.A.  
 C.P.C.E.C.A.B.A. T° 1 - F° 13



PABLO G. ROSSO  
 Socio  
 Contador Público (U.B.A.)  
 C.P.C.E.C.A.B.A. T° 434 – F° 66




GABRIEL SAPOT  
 Gerente de Contaduría



GUILLERMO CERVIÑO  
 Presidente

Por Comisión Fiscalizadora



JORGE A. PERDOMO  
 Síndico

BANCO COMAFI S.A. - Roque Sáenz Peña 660 – Ciudad Autónoma de Buenos Aires – República Argentina  
Fecha en que se cumple el plazo de duración de la sociedad: 25 de octubre de 2083

### **38. Emisión de Títulos Valores**

#### **38.1. Obligaciones Negociables No Subordinadas**

Con fecha 7 de marzo de 2007, la Asamblea Ordinaria y Extraordinaria de Accionistas de la Entidad aprobó la emisión y reemisión de Obligaciones Negociables simples no convertibles en acciones a corto, mediano y largo plazo, subordinadas o no, con o sin garantía, de conformidad con las disposiciones de la Ley N° 23.576, modificada por la Ley N° 23.962, y demás regulaciones aplicables, por un monto máximo de hasta VN US\$ 200.000.000 o su equivalente en otras monedas en circulación en cualquier momento. Con fecha 26 de marzo de 2007 la Entidad presentó a la C.N.V. la solicitud de ingreso al Régimen de Oferta Pública y con fecha 14 de marzo de 2013, mediante Resolución N° 17.043, la C.N.V. autorizó una prórroga del plazo de vigencia del mencionado Programa Global hasta el 14 de marzo de 2018.

Con fecha 11 de abril de 2017, la Asamblea Ordinaria y Extraordinaria de Accionistas de la Entidad aprobó prorrogar 5 años más el mencionado Programa Global a contar desde el 14 de marzo de 2018 y efectuar una nueva delegación amplia de facultades en el Directorio vinculada a la actualización del mencionado Programa Global de Obligaciones Negociables y la determinación de los términos y condiciones de las nuevas Obligaciones Negociables que se emitan bajo dicho Programa.

Adicionalmente, con fecha 26 de abril de 2018 la Asamblea Ordinaria y Extraordinaria de Accionistas de la Entidad aprobó la emisión y reemisión de Obligaciones Negociables simples no convertibles en acciones a corto, mediano y largo plazo, subordinadas o no, con o sin garantía, por un monto máximo de hasta VN US\$ 300.000.000 o su equivalente en otras monedas en circulación en cualquier momento.

Con fecha 3 de mayo de 2019 la Asamblea Ordinaria y Extraordinaria de Accionistas de la Entidad aprobó la renovación de la delegación efectuada en el Directorio de la Entidad y la autorización al mismo para que subdelegue en uno o más de sus integrantes, o en uno o más gerentes de primera línea, conforme a la normativa vigente aplicable, la determinación de todas las condiciones de emisión y colocación de las nuevas obligaciones negociables a ser emitidas y la celebración de los contratos relativos a la emisión o colocación de las obligaciones negociables del programa global para la emisión de obligaciones negociables simples. Las mismas podrán ser no convertibles en acciones, a corto, mediano o largo plazo, subordinadas o no, con o sin garantía, conforme la Ley No. 23.576 y sus modificatorias por un monto máximo de hasta U\$S 200.000.000 o su equivalente en otras monedas, bajo el cual se podrán emitir distintas clases y/o series de obligaciones negociables denominadas en dólares u otras monedas y reemitir las sucesivas clases y/o series que se amorticen. Con fecha 30 de abril de 2020 la Asamblea Ordinaria y Extraordinaria de Accionistas aprobó la extensión de la delegación al Directorio efectuada en la Asamblea del ejercicio anterior. Posteriormente, la Asamblea Ordinaria y Extraordinaria de Accionista de fecha 28 de marzo de 2022, extendieron nuevamente la delegación mencionada previamente.

Firmado a efectos de su identificación  
con nuestro informe de fecha 28/05/2026  
PISTRELLI, HENRY MARTIN Y ASOCIADOS S.A.  
C.P.C.E.C.A.B.A. T° 1 - F° 13



PABLO G. ROSSO  
Socio  
Contador Público (U.B.A.)  
C.P.C.E.C.A.B.A. T° 434 – F° 66




GABRIEL SAPOT  
Gerente de Contaduría



GUILLERMO CERVERIÑO  
Presidente

Por Comisión Fiscalizadora



JORGE A. PERDOMO  
Síndico

BANCO COMAFI S.A. - Roque Sáenz Peña 660 – Ciudad Autónoma de Buenos Aires – República Argentina  
Fecha en que se cumple el plazo de duración de la sociedad: 25 de octubre de 2083

Teniendo en consideración que el plazo del programa autorizado por la CNV mencionado anteriormente expiró, con fechas 4 de abril de 2023 y 26 de marzo de 2024 las Asambleas Ordinarias y Extraordinarias de Accionistas definió que se solicitara autorización a la CNV para la emisión de un nuevo programa con las mismas características que el programa anterior.

Con fecha del 12 de noviembre de 2024 la Asamblea General Extraordinaria aprobó la ampliación del programa global para la emisión de obligaciones negociables de U\$S 200.000.000 o su equivalente en otras monedas a U\$S 400.000.000.

Al 31 de marzo de 2026 y 31 de diciembre 2025, el detalle de los pasivos por obligaciones negociables registradas en los presentes estados financieros es el siguiente:

Obligaciones Negociables no subordinadas	Tipo de Moneda	Valor nominal (En miles)	Fecha de emisión	Fecha de vencimiento	Tasa	31/03/2026	31/12/2025
Clase XVII	USD	38.379	07/11/2025	07/11/2026	Fija 6,50%	53.910.495	61.298.743
Clase XVIII	USD	39.997	06/06/2026	06/06/2027	Fija 4,75%	55.694.562	-
Clase XX	USD	30.554	06/06/2026	06/06/2027	Fija 5,25%	42.563.157	-
Clase XVI	USD	25.585	19/08/2025	19/08/2026	Fija 6,75%	35.364.690	41.554.298
Clase XV	\$	11.585	23/05/2025	23/05/2026	Tamar + Margen 3,50%	11.986.047	13.102.564
Clase XIX	USD	7.036	06/06/2026	06/06/2029	Fija 7%	9.575.095	-
Clase XI	\$	22.881	10/03/2025	10/06/2025	Tamar + Margen 2,85%	-	24.720.029
Clase XII	\$	13.598	10/03/2025	10/03/2026	TNA 37,16%	-	16.048.880
<b>Total</b>		<b>189.615</b>				<b>209.094.046</b>	<b>156.724.514</b>

Las obligaciones negociables clase XVI, XVII, XVIII, XIX y XX fueron suscriptas e integradas en dólares estadounidenses y sus cancelaciones de capitales e intereses se realizará en un pago al vencimiento en dólares estadounidenses.

La obligación negociable XV fue suscripta e integrada en pesos y su cancelación de capital e interés se realizará en un pago al vencimiento en pesos.

Con fecha 17 de abril de 2026 la Entidad ha emitido obligaciones negociables Clase XXI denominadas en dólares estadounidenses por un valor nominal de 20.346.573. Fueron emitidas a tasa fija con vencimiento a los 12 meses contados desde la fecha de emisión y liquidación pagadera en U\$S en la República Argentina (dólar MEP).

Con fecha 17 de abril de 2026 la Entidad ha emitido obligaciones negociables Clase XXII denominadas en pesos argentinos por un valor nominal de 58.439.748.065. Fueron emitidas a tasa variable con vencimiento a los 12 meses contados desde la fecha de emisión y liquidación pagadera en pesos argentinos.

Firmado a efectos de su identificación  
con nuestro informe de fecha 28/05/2026  
PISTRELLI, HENRY MARTIN Y ASOCIADOS S.A.  
C.P.C.E.C.A.B.A. T° 1 - F° 13



PABLO G. ROSSO  
Socio  
Contador Público (U.B.A.)  
C.P.C.E.C.A.B.A. T° 434 - F° 66




GABRIEL SAPOT  
Gerente de Contaduría



GUILLERMO CERVERIÑO  
Presidente

Por Comisión Fiscalizadora



JORGE A. PERDOMO  
Síndico

BANCO COMAFI S.A. - Roque Sáenz Peña 660 – Ciudad Autónoma de Buenos Aires – República Argentina  
Fecha en que se cumple el plazo de duración de la sociedad: 25 de octubre de 2083

Con fecha 24 de abril de 2026 la Entidad ha emitido obligaciones negociables Clase XXIII denominadas en dólares estadounidenses por un valor nominal de 13.016.076. Fueron emitidas a tasa fija con vencimiento a los 18 meses contados desde la fecha de emisión y liquidación pagadera en U\$S en la República Argentina (dólar cable).

### 38.2. Emisión de Certificados de Depósito Argentino

Los CEDEAR (Certificados de Depósito Argentino) son títulos valores con oferta pública en la República Argentina emitidos localmente y registrados en Caja de Valores con un V/N de 1 peso por lámina que representan depósito en custodia de títulos valores registrados y cotizando en el extranjero (“valores negociables subyacentes”), que pueden ser tanto (i) acciones y/o ADRs (Cedears “Equities”), (ii) bonos corporativos (Cedears “Corporates”) como (iii) cuotas partes de ETFs (Cedears “ETFs”). La estructura de los CEDEAR produce una separación patrimonial entre la propiedad de valores negociables subyacentes depositados en el exterior bajo la custodia de un depositario internacional (banco depositario) -afectados exclusivamente a los CEDEAR emitidos - y el tenedor de dichos CEDEAR. La Entidad en calidad de Emisor del CEDEAR recibe los valores negociables subyacentes en custodia (los que se encuentran depositados en Bank of New York) como depósito regular por un título no destinado a transferirle el dominio, por lo que está en posesión de activos propiedad de terceros, siendo estos últimos los que asumen el riesgo de insolvencia del depositario internacional o de incumplimiento en la jurisdicción extranjera respecto del mencionado valor subyacente. Dichos valores negociables subyacentes en ningún caso integran el activo del Emisor ni computan en su patrimonio neto y se encuentran registrados en cuentas de orden.

La Entidad es emisora exclusiva de Programas de Cedears de acciones y de Programas de Cedears de Bonos Corporativos. El monto administrado de Cedears al 31 de marzo de 2026 y 31 de diciembre de 2025 asciende a 6.824.310.614 y 6.821.717.268, respectivamente.

### 39. Restricciones para la distribución de utilidades

- a) De acuerdo con las disposiciones del BCRA, el 20% de la utilidad del ejercicio más/menos los ajustes de resultados de ejercicios anteriores, las transferencias de otros resultados integrales a resultados no asignados y menos la pérdida acumulada al cierre del ejercicio anterior, si existiera, debe ser apropiado a la constitución de la reserva legal.
- b) Mediante la Comunicación “A” 6464, modificatorias y complementarias el BCRA establece el procedimiento de carácter general para proceder a la distribución de utilidades. Conforme al mismo, sólo se podrá efectuar una distribución siempre que no se verifiquen ciertas situaciones, entre las que se encuentran registrar asistencias financieras del citado organismo por iliquidez, presentar deficiencias de integración de capital o efectivo mínimo y estar alcanzadas por las disposiciones de los artículos 34 y 35 bis de la Ley de Entidades Financieras (artículos referidos a planes de regularización y saneamiento y a reestructuración de la Entidad), entre otras condiciones detalladas en la mencionada comunicación que deben cumplirse. Asimismo, la distribución de utilidades que apruebe la Asamblea de Accionistas de la Entidad sólo podrá efectivizarse una vez que se cuente con la autorización de la Superintendencia de Entidades Financieras y Cambiarias del BCRA.

Firmado a efectos de su identificación  
con nuestro informe de fecha 28/05/2026  
PISTRELLI, HENRY MARTIN Y ASOCIADOS S.A.  
C.P.C.E.C.A.B.A. T° 1 - F° 13



PABLO G. ROSSO  
Socio  
Contador Público (U.B.A.)  
C.P.C.E.C.A.B.A. T° 434 - F° 66




GABRIEL SAPOT  
Gerente de Contaduría



GUILLERMO CERVINO  
Presidente

Por Comisión Fiscalizadora



JORGE A. PERDOMO  
Síndico

Asimismo, sólo se podrá distribuir utilidades en la medida que se cuente con resultados positivos luego de deducir extracontablemente de los resultados no asignados y de la reserva facultativa para futuras distribuciones de resultados, (i) los importes de las reservas legal y estatutarias, cuya constitución sea exigible, (ii) la totalidad de los saldos deudores de cada una de la partidas registradas en "Otros resultados integrales", (iii) el resultado proveniente de la revaluación de propiedad, planta y equipo, activos intangibles y propiedades de inversión, (iv) la diferencia neta positiva entre la medición a costo amortizado y el valor razonable respecto de los instrumentos de deuda pública y/o de regulación monetaria del BCRA para aquellos instrumentos valuados a costo amortizado, (v) los ajustes identificados por la Superintendencia de Entidades Financieras y Cambiarias del BCRA o por el auditor externo y que no hayan sido registrados contablemente, y (vi) ciertas franquicias otorgadas por el BCRA Adicionalmente, no se podrán efectuar distribuciones de resultados con la ganancia que se origine por aplicación por primera vez de las Normas de Contabilidad NIIF, la cual deberá incluirse como una reserva especial, cuyo saldo al 31 de marzo de 2026 asciende a 17.724.783.

Por otra parte, la Entidad deberá verificar que, luego de efectuada la distribución de resultados propuesta, se mantenga un margen de conservación de capital equivalente al 2,5% de los activos ponderados a riesgo (APR), el cual es adicional a la exigencia de capital mínimo requerida normativamente, y deberá ser integrado con capital ordinario de nivel 1 (CON1), neto de conceptos deducibles (CDCON1).

De acuerdo con la Comunicación "A" 8410, el B.C.R.A. dispuso que hasta el 31 de diciembre de 2026 las entidades financieras que cuenten con la autorización previa del B.C.R.A. podrán distribuir resultados por hasta el 60% de las ganancias del ejercicio 2025 netas de reservas legal y estatutaria, en tres cuotas mensuales, iguales y no acumulables (a partir del tercer día hábil de mayo y de cada mes en que se paguen). Asimismo, estableció que el cómputo de los conceptos para la determinación del resultado distribuable, así como del importe límite a distribuir deberá realizarse en moneda homogénea de la fecha de la asamblea.

- c) De acuerdo con lo establecido por la Resolución General N° 622 de la C.N.V., la Asamblea de Accionistas que considere los estados financieros anuales, deberá resolver un destino específico de los resultados acumulados positivos de la Entidad, ya sea a través de la distribución efectiva de dividendos, su capitalización con entrega de acciones liberadas, la constitución de reservas voluntarias adicionales a la Reserva legal, o una combinación de alguno de estos destinos.

En cumplimiento de lo enumerado precedentemente, la Asamblea General Ordinaria de Accionistas, celebrada el 15 de abril de 2025 aprobó: (i) incrementar la reserva legal por 10.238.943 (14.740.966 en moneda homogénea), (ii) distribuir utilidades como dividendos en 40.000.000 (57.587.830 en moneda homogénea) y destinar el saldo remanente de Resultados No Asignados a la Reserva Facultativa para futuras distribuciones de resultados.

Con fecha 23 de junio de 2025 el BCRA autorizó a la entidad a distribuir utilidades por la suma mencionada en el párrafo precedente, importe que será distribuido en efectivo en 10 cuotas mensuales consecutivas expresadas en moneda homogénea según lo dispuesto por el regulador.

Firmado a efectos de su identificación  
con nuestro informe de fecha 28/05/2026  
PISTRELLI, HENRY MARTIN Y ASOCIADOS S.A.  
C.P.C.E.C.A.B.A. T° 1 - F° 13



PABLO G. ROSSO  
Socio  
Contador Público (U.B.A.)  
C.P.C.E.C.A.B.A. T° 434 - F° 66




GABRIEL SAPOT  
Gerente de Contaduría



GUILLERMO CERVERIÑO  
Presidente

Por Comisión Fiscalizadora



JORGE A. PERDOMO  
Síndico

BANCO COMAFI S.A. - Roque Sáenz Peña 660 – Ciudad Autónoma de Buenos Aires – República Argentina  
Fecha en que se cumple el plazo de duración de la sociedad: 25 de octubre de 2083

Asimismo, con fecha 1 de abril de 2026, la Entidad puso a disposición de los accionistas la última cuota de los dividendos correspondientes al ejercicio 2024.

Por último, la Asamblea General Ordinaria de Accionistas, celebrada el 29 de abril de 2026 aprobó: (i) incrementar la reserva legal por 3.272.646 y destinar el saldo remanente de Resultados No Asignados a la Reserva Facultativa para futuras distribuciones de resultados por 13.090.586.

#### **40. Evolución de la situación macroeconómica, del sistema financiero y de capitales**


El mercado financiero argentino ha observado durante los últimos años un prolongado período de volatilidad en los valores de los instrumentos financieros públicos y privados, incluyendo un incremento significativo del riesgo país, la fuerte devaluación del peso argentino, un alto nivel de inflación y el aumento de las tasas de interés.

El 10 de diciembre de 2023 asumieron las actuales autoridades del Gobierno Nacional argentino quienes impulsaron una serie de medidas en el marco de una propuesta de política económica que, entre sus principales objetivos, persigue la eliminación del déficit fiscal sobre la base de disminuir el gasto público primario tanto de la Nación como de las Provincias y el redimensionamiento de la estructura del Estado, eliminando subsidios y transferencias.

Recién asumida la nueva administración, se adoptaron medidas tendientes a normalizar los mercados cambiario y financiero. Por un lado, luego de una devaluación del peso en el mercado oficial de cambios cercana al 55% en conjunto con un total replanteo de las políticas monetaria y fiscal, se redujo significativamente la brecha entre los valores de las divisas en los mercados de cambio oficial y libre (operaciones en el mercado bursátil) desde su máximo de 200% durante el último trimestre de 2023, la cual a la fecha de emisión de los presentes estados financieros tiende a cero. En abril de 2025, fueron establecidas nuevas medidas destinadas a flexibilizar las regulaciones de acceso al mercado cambiario, incluyendo el establecimiento de bandas de flotación (comenzó entre \$1.000 y \$1.400, rango que se actualizó a una tasa del 1% mensual hasta diciembre 2025 y, desde enero 2026, en consonancia con la evolución de la inflación) dentro de las cuales puede fluctuar el tipo de cambio del dólar en el mercado cambiario, la eliminación de las restricciones cambiarias aplicables a las personas físicas, la autorización a las empresas para transferir dividendos al exterior a accionistas no residentes correspondientes a ejercicios fiscales que comiencen a partir del 1 de enero de 2025 y una mayor flexibilidad para realizar pagos al exterior por importaciones de bienes y servicios, entre otras regulaciones.

Por otra parte, como parte de las medidas tomadas desde el inicio de su mandato, el Gobierno Nacional y el BCRA reformularon las políticas monetaria y financiera para reducir significativamente el llamado déficit cuasifiscal, al tiempo que se observó una significativa reducción de los niveles de inflación (31,5% durante el año 2025 y 9,4% durante el primer trimestre de 2026).

Firmado a efectos de su identificación  
con nuestro informe de fecha 28/05/2026  
PISTRELLI, HENRY MARTIN Y ASOCIADOS S.A.  
C.P.C.E.C.A.B.A. T° 1 - F° 13



PABLO G. ROSSO  
Socio  
Contador Público (U.B.A.)  
C.P.C.E.C.A.B.A. T° 434 - F° 66




GABRIEL SAPOT  
Gerente de Contaduría



GUILLERMO CERVINO  
Presidente

Por Comisión Fiscalizadora



JORGE A. PERDOMO  
Síndico

BANCO COMAFI S.A. - Roque Sáenz Peña 660 – Ciudad Autónoma de Buenos Aires – República Argentina  
Fecha en que se cumple el plazo de duración de la sociedad: 25 de octubre de 2083

En relación con deuda pública nacional, diversos canjes voluntarios en el orden local y los acuerdos alcanzados respecto de los compromisos con el Club de París y el Fondo Monetario Internacional (FMI), permitieron que el país no incurra en atrasos y el BCRA avance en la normalización de la deuda comercial con el exterior y acumule reservas internacionales provenientes del superávit comercial externo y el Régimen de Regularización de Activos contemplado en la Ley 27.743.

En un plano más amplio, el programa del Gobierno Nacional incluye significativas reformas del marco económico, laboral, impositivo, previsional, entre otros, así como de otras áreas del quehacer gubernamental, persiguiendo objetivos de desregulación en diversas áreas. Por otro lado, con fecha 15 de diciembre de 2025, el BCRA anunció sus metas de acumulación de reservas internacionales de USD 17.000 millones para todo 2026, a realizarse por medio de compras de divisas por parte dicho organismo en el Mercado Único y Libre de Cambios.

Aún cuando la situación macroeconómica y financiera nacional ha evolucionado favorablemente en los últimos meses, cierta lentitud y heterogeneidad en la recuperación del nivel de actividad en el país, incluyendo cierto incremento en los niveles de mora general en el sistema financiero y no financiero, y con un contexto internacional relativamente incierto influenciado por los efectos de los conflictos geopolíticos en Medio Oriente, requieren el monitoreo permanente de la situación por parte de la Gerencia de la Entidad a fin de identificar aquellas cuestiones que puedan impactar sobre su situación patrimonial y financiera, que pudieran corresponder reflejar en los estados financieros de períodos futuros.

#### **41. Hechos ocurridos después del cierre del período sobre el que se informa**

Con fecha 13 de mayo de 2026, la Entidad ha transferido la totalidad de la participación de Comafi Administradora de Inversiones Sociedad Gerente de Fondos Comunes de Inversión S.A.U., equivalente a 300.600.000 acciones escriturales de valor nominal \$1 cada una, representativas del 100% del capital social, a favor de Comafi S.A.

Adicionalmente, con fecha 19 de mayo de 2026, la Entidad ha transferido la totalidad de la participación de Comafi Fiduciario Financiero S.A., equivalente a 2.536.778 acciones escriturales de valor nominal \$1 cada una, representativas del 96,34% del capital social, a favor de Comafi S.A.

En virtud de lo establecido por el artículo 215 de la Ley General de Sociedades N° 19.550, se ha solicitado las registraciones de ambas transferencias en el correspondiente Libro de Registro de Accionistas.

No existen otros acontecimientos ocurridos entre la fecha de cierre del período y la emisión de los presentes estados financieros consolidados que puedan afectar significativamente la situación financiera o los resultados del período que no hayan sido expuestos en las notas a los estados financieros mencionados.


Firmado a efectos de su identificación  
con nuestro informe de fecha 28/05/2026  
PISTRELLI, HENRY MARTIN Y ASOCIADOS S.A.  
C.P.C.E.C.A.B.A. T° 1 - F° 13



PABLO G. ROSSO  
Socio  
Contador Público (U.B.A.)  
C.P.C.E.C.A.B.A. T° 434 - F° 66




GABRIEL SAPOT  
Gerente de Contaduría



GUILLERMO CERVIÑO  
Presidente

Por Comisión Fiscalizadora



JORGE A. PERDOMO  
Síndico

ANEXO A

DENOMINACIÓN DE LA ENTIDAD: BANCO COMAFI S.A.  
 Fecha en que se cumple el plazo de duración de la sociedad: 25 de octubre de 2083

DETALLE DE TÍTULOS PÚBLICOS Y PRIVADOS CONSOLIDADOS  
 AL 31 DE MARZO DE 2026 Y 31 DE DICIEMBRE DE 2025  
 (Cifras expresadas en miles de pesos)

Concepto	Identificación	Tenencia			Posición			
		Valor razonable	Nivel de valor razonable	Saldo de libros 31/03/2026	Saldo de libros 31/12/2025	Posición sin Opciones	Opciones	Posición Final
<b>TÍTULOS DE DEUDA A VALOR RAZONABLE CON CAMBIOS EN RESULTADOS</b>								
<b>Del País</b>								
Títulos públicos								
Letra del Tesoro Nacional en pesos Ajustado por CER - Vto. 15/05/2026 - X15Y6	9382	-	1	92.743.260	-	92.743.260	-	92.743.260
Letra del Tesoro Nacional en pesos Ajustado por CER - Vto. 29/05/2026 - X29Y6	9363	-	1	88.542.710	40.866.898	88.542.710	-	88.542.710
Letra del Tesoro Nacional en pesos Ajustado por CER - Vto. 15/05/2026 - X30S6	9388	-	1	76.049.766	-	77.075.766	-	77.075.766
Bono del Tesoro Nacional en pesos Ajustado por CER - Vto. 31/03/2028 - TZXM8	9398	-	1	69.238.582	-	69.238.582	-	69.238.582
Bono Del Tesoro Boncor en pesos - Vto. 30/10/2026 - TZXO6	9313	-	1	38.173.175	2.387.007	38.325.125	-	38.325.125
Letra del Tesoro Nacional Capitalizable en pesos - Vto. 15/05/2026 - S15Y6	9386	-	1	25.409.130	-	35.609.130	-	35.609.130
Letra del Tesoro Nacional Capitalizable en pesos - Vto. 17/04/2026 - S17A6	9367	-	1	24.716.893	20.048.661	27.986.593	-	27.986.593
Bono del Tesoro Nacional Step up en usd - Vto. 10/07/2030 - AL30	5921	-	1	13.692.799	27.346.820	13.692.799	-	13.692.799
Bono del Tesoro Nacional en pesos Ajustado por CER - Vto. 30/06/2028 - TZX28	9242	-	1	9.648.814	7.902.960	10.583.914	-	10.583.914
Bono del Tesoro Nacional en pesos Ajustado por CER - Vto. 30/06/2026 - TZX26	9240	-	1	9.385.592	2.861.380	9.507.098	-	9.507.098
Bono del Tesoro Nacional en pesos a tasa dual - Vto. 15/12/2026 - TTD26	9323	-	1	8.525.899	3.044.006	12.292.149	-	12.292.149
Letra del Tesoro Nacional Capitalizable en pesos - Vto. 17/07/2026 - S17L6	9390	-	1	6.000.000	-	6.000.000	-	6.000.000
Bono del Tesoro Nacional en pesos Ajustado por CER - Vto. 29/09/2026 - TZXS8	9392	-	1	5.437.218	-	80.546.312	-	80.546.312
Título de Deuda de la Provincia de Córdoba en pesos Clase 2 - Vto. 24/05/2027 - COY27	42825	-	2	5.100.000	4.879.198	5.100.000	-	5.100.000
Letra del Tesoro Nacional Capitalizable en pesos - Vto. 31/08/2026 - S31G6	9357	-	1	4.174.558	-	4.174.558	-	4.174.558
Letra del Tesoro Nacional Tasa Tamar - Vto. 30/04/2026 - M30A6	9360	-	1	3.501.594	-	3.501.594	-	3.501.594
Bono Del Tesoro Nacional Tasa Dual - Vto. 15/09/2026 - TTS26	9321	-	1	3.398.131	-	3.398.131	-	3.398.131
Letra del Tesoro Nacional en pesos Ajustado por CER - Vto. 30/11/2026 - X30N6	9371	-	1	3.203.794	-	3.203.794	-	3.203.794
Bono del Tesoro Nacional en pesos Ajustado por CER - Vto. 15/12/2027 - TZXD7	9250	-	1	2.728.000	7.366.307	2.728.000	-	2.728.000
Título de Deuda de la Provincia de Buenos Aires en pesos - Vto. 05/05/2026 - PBY26	42868	-	1	2.650.000	2.907.053	2.650.000	-	2.650.000
Título de Deuda de la Provincia de Córdoba en pesos ajuste por CER Clase 6 - Vto. 06/12/2027 - CO3D7	42977	-	2	2.402.400	5.610.544	2.402.400	-	2.402.400
Bono del Tesoro Nacional capitalizable en pesos - Vto. 15/01/2027 - T15E7	9325	-	1	2.150.791	-	2.150.791	-	2.150.791
Título Deuda Municipal de Córdoba S.2 en pesos - Vto. 13/02/27 - TDMCP	42961	-	1	2.100.000	2.276.394	2.100.000	-	2.100.000
Letra del Tesoro Nacional Tasa Tamar - Vto. 26/02/2027 - TMF27	9380	-	1	1.879.003	-	1.879.003	-	1.879.003
Bono del Tesoro Nacional en usd - Vto. 31/10/2028 - AD28	9396	-	1	1.345.000	-	1.345.000	-	1.345.000
Bono del Tesoro Nacional en pesos Ajustado por CER - Vto. 09/11/2026 - TX26	5925	-	1	1.343.454	4.071.029	1.343.454	-	1.343.454
Letras del Tesoro Provincia de Río Negro Serie 1 en pesos - Vto. 03/12/2026 - BGD26	42975	-	1	1.019.500	1.125.064	1.019.500	-	1.019.500
Bono del Tesoro Nacional en pesos a descuento - Vto. 31/12/2033 - DICP20	45696	-	1	946.365	1.859.053	1.673.865	-	1.673.865
Bono del Tesoro Nacional capitalizable en pesos - Vto. 31/05/2027 - T31Y7	9370	-	1	583.295	-	583.295	-	583.295
Título Deuda Municipal de Córdoba S1 en pesos - Vto. 09/09/2026 - BAS26	42850	-	1	416.750	-	416.750	-	416.750
Letra Provincial de Chubut serie CXV en pesos - Vto. 21/04/2026 - BUA26	42991	-	1	415.800	-	415.800	-	415.800
Título de Deuda de la Provincia de Córdoba en pesos Clase 4 - Vto. 05/12/2027 - COD7P	42876	-	1	102.268	6.734.863	102.268	-	102.268
Bono del Tesoro Nacional Vinculado en usd - Vto. 30/01/2026 - D30E6	9354	-	1	-	40.146.274	-	-	-
Letra del Tesoro Nacional Capitalizable en pesos - Vto. 27/02/2026 - S27F6	9346	-	1	-	33.482.143	-	-	-
Bopreal 4A - Vto. 31/10/2028 - BPOA8	9349	-	1	-	18.430.252	-	-	-
Bopreal 4B - Vto. 31/10/2028 - BPOB8	9350	-	1	-	8.156.077	-	-	-
Bopreal SERIE 1 C - Vto. 31/10/2027 - BPOC7	9236	-	1	-	7.972.850	-	-	-
Bono del Tesoro Nacional Vinculado usd - Vto. 16/01/2026 - D16E6	9327	-	1	-	7.673.477	-	-	-
Bono de Tesoro Step up en usd - Vto. 09/01/2038 - GD38	81090	-	1	-	2.943.898	-	-	-
Bono de Tesoro Step up en usd - Vto. 09/07/2038 - GD35	81088	-	1	-	1.841.978	-	-	-
Letra del Tesoro Nacional Capitalizable en pesos - Vto. 29/05/2026 - S29Y6	9333	-	1	-	4.615.553	-	-	-
Letra del Tesoro Nacional en pesos por TAMAR - Vto. 16/01/2026 - M16E6	9342	-	1	-	4.424.788	-	-	-
Bono del Tesoro Nacional en pesos a tasa dual - Vto. 15/09/2026 - TTJ26	9320	-	1	-	4.218.196	-	-	-
Bono del Tesoro Nacional capitalizable en pesos - Vto. 30/06/2026 - T30J6	9318	-	1	-	3.143.775	-	-	-
Título de deuda de la prov de cordoba ajustado CER - Vto 06/12/2027 - CO2D7	42976	-	2	-	3.141.598	2.828.000	-	2.828.000
Otros				1.534.979	5.174.440	1.534.979	-	1.534.979
<b>Total</b>				<b>508.559.520</b>	<b>286.652.536</b>	<b>606.694.620</b>		<b>606.694.620</b>

Firmado a efectos de su identificación  
 con nuestro informe de fecha 28/03/2026  
 PISTRELLI, HENRY MARTÍN Y ASOCIADOS S.A.  
 C.P.C.E.C.A.B.A. T° 1 - F° 12

DIEGO G. ROSSO  
 Gerente General  
 Coniador Público (U.B.A.)  
 C.P.C.E.C.A.B.A. T° 34 - F° 66

GABRIEL SAJOT  
 Gerente de Contaduría  
 GUILERMO A. FERREIRO  
 Presidente

Por Comisión Fiscalizadora


JORGE A. PERDOMO  
 Síndico



**DENOMINACIÓN DE LA ENTIDAD: BANCO COMAFI S.A.**  
 Fecha en que se cumple el plazo de duración de la sociedad: 25 de octubre de 2083


**ANEXO A**  
(Cont.)

**DETALLE DE TÍTULOS PÚBLICOS Y PRIVADOS CONSOLIDADOS**  
**AL 31 DE MARZO DE 2026 Y 31 DE DICIEMBRE DE 2025**  
 (Cifras expresadas en miles de pesos)

Concepto	Identificación	Tenencia			Posición			
		Valor razonable	Nivel de valor razonable	Saldo de libros 31/03/2026	Saldo de libros 31/12/2025	Posición sin Opciones	Opciones	Posición Final
<b>Títulos privados</b>								
<b>Representativos de Deuda</b>								
ON Oldeval Clase 6 en usd Vto.05/06/2029 OLC60	59050	-	1	7.273.306	8.097.880	7.273.306	-	7.273.306
ON CNH Industrial Capital Argentina S.A. Clase 7 en usd - Vto. 28/11/2026 - CIC70	58218	-	1	5.067.724	5.742.476	5.067.724	-	5.067.724
ON 360 Energy Solar S.A Clase 4 en usd - Vto. 30/10/2027 - GYC40	58187	-	1	4.355.687	4.403.521	4.355.687	-	4.355.687
ON Pluspetrol clase 6 usd - Vto. 27/02/2029 - PLC60	58338	-	1	3.646.083	-	3.646.083	-	3.646.083
ON Pan American Energy 7.7 - Vto. 15/01/2037 -PN430	58165	-	1	2.936.978	-	2.936.978	-	2.936.978
ON CNH Industrial Capital Argentina S.A. Clase 9 en usd - Vto. 21/05/2027 - CIC90	58649	-	1	2.849.676	3.253.054	2.849.676	-	2.849.676
ON FCA en pesos UVA clase 21 vto31/05/2027 - FTM10	58683	-	2	2.225.689	2.587.729	2.225.689	-	2.225.689
ON FCA Compañía Financiera Clase 22 S1 UVA - Vto. 22/02/2028 - FTN10	59200	-	2	1.965.000	-	1.965.000	-	1.965.000
ON FCA Compañía Financiera Clase 22 S2 UVA - Vto. 24/11/2026 - FTN20	59203	-	2	1.901.160	-	1.901.160	-	1.901.160
ON YPF S.A 23 en usd Vto.15/12/2028 -YFCOO	59075	-	1	1.872.185	3.368.625	1.872.185	-	1.872.185
ON YPF S.A. 8,25% - Vto. 17/01/2034 - YPF34	84183	-	1	1.492.687	-	2.985.374	-	2.985.374
ON PSA FINANCE serie 36 en pesos - Vto. 21/09/2026 - PS360	59094	-	2	1.107.100	1.101.424	1.107.100	-	1.107.100
ON Minera Exar S.A. Clase 1 en usd - Vto. 11/11/2027 - XMC10	58210	-	1	884.315	1.740.245	884.315	-	884.315
ON Credicuatras S15 en pesos - Vto. 09/09/2026 - DHSGO	58885	-	2	839.926	918.873	839.926	-	839.926
ON Credicuatras serie 17 en pesos Vto 24/11/2026 - DHSIO	59000	-	2	790.704	866.277	790.704	-	790.704
ON Credicuatras Consumo S.A Serie 12 Clase 1 en pesos - Vto. 29/04/2026 - DHD10	58557	-	2	734.712	810.276	734.712	-	734.712
ON FCA Compañía Financiera Clase 22 S3 UVA - Vto. 24/11/2026 - FTN30	59204	-	2	517.350	-	517.350	-	517.350
ON 360 Energia Solar Clase 5 en pesos - Vto 05/09/2026 - GYC50	58483	-	1	391.739	402.218	391.739	-	391.739
ON Toyota Compañía Financiera S.A. Clase 33 en pesos - Vto. 06/06/2026 - TYC30	58284	-	2	273.120	597.466	273.120	-	273.120
ON Tarjeta Naranja clase 66 serie 1 en pesos Vto 30/11/26 - T6610	59015	-	1	111.227	2.262.604	111.227	-	111.227
ON BC Clase 15 Tasa Tamar pesos - Vto. 26/05/2026 - AFCGO	58658	-	2	7.540	2.332.139	7.540	-	7.540
ON PSA Finance Serie 30 en pesos - Vto. 23/06/2026 - PSSWO	58366	-	2	6.720	1.411.224	6.720	-	6.720
ON Banco BBVA Argentina Clase 36 en pesos - Vto. 10/06/2026 - BF360	58691	-	2	1.685	3.130.629	1.685	-	1.685
ON Vista Oil Gas Argentina en usd Vto.10/06/2033 -VISTA3	84892	-	1	-	3.857.273	-	-	-
ON BC Clase 12 en pesos vto 10/03/2026 - AFCDO	58527	-	2	-	3.682.067	-	-	-
ON Tecpetrol SA Clase 12 en usd vto 04/11/2030 - TTCCDO	84811	-	1	-	3.086.681	-	-	-
ON Psa Finance seri 32 en pesos Vto 28/02/2026 - PSSYO	58498	-	2	-	3.001.249	-	-	-
ON VW Financiera servicios Cia Clase 12 en pesos - Vto 11/12/2026 -VWCDO	59064	-	2	-	2.229.990	-	-	-
ON Bancs clase 19 en pesos Vto. 14/11/26 - BDCKO	58986	-	2	-	2.120.419	-	-	-
ON Oltanking Ebytem S.A. Serie 3 en usd - Vto. 01/11/2028 - OTS30	58193	-	1	-	1.559.709	-	-	-
ON Banco Serv Financiero clase26 vto 02/06/2026 - BSCRO	58686	-	2	-	1.126.049	-	-	-
ON Capel APEX Clase 12 en usd vto 04/06/2029 - CACDO	59048	-	1	-	820.815	-	-	-
ON FCA Compañía Financiera S.A. Clase 20 Serie 2 en pesos - Vto. 01/03/2026 - FTL20	58274	-	2	-	572.765	-	-	-
ON Oldeval Clase 3 en usd Vto.10/07/2027 OLC30	57187	-	1	-	288.408	-	-	-
ON Oltanking Serie 4 Clase 1 en usd - Vto. 17/01/2028 - OT410	58392	-	1	-	286.220	-	-	-
ON YPF S.A. Clase XXXII en usd - Vto. 10/10/2028 - YMCYO	58129	-	1	-	-	7.063.680	-	7.063.680
ON Vista Energy Clase XXVIII en usd - Vto. 07/03/2030 - VSCUO	58509	-	1	-	-	2.195.998	-	2.195.998
Otros	-	-	-	528.494	433.484	6.676.482	-	6.676.482
<b>Fideicomisos Financieros</b>								
Fideicomiso Financiero Mercado Credito Serie 32 Clase A en pesos - Vto. 17/11/2025 - DT42A	58975	-	2	753.750	810.144	753.750	-	753.750
Fideicomiso Financiero Mercado Credito Serie 38 Clase A en pesos - Vto. 15/04/2026 - DT38A	58749	-	2	157.933	464.566	157.933	-	157.933
Fideicomiso Financiero GDM Pymes Clase A Vto. 10/08/2026 - GY01A	59079	-	2	80.000	87.554	80.000	-	80.000
Fideicomiso Financiero Mercado Credito Serie 37 Clase A en pesos - Vto. 16/03/2026 - DT37A	58695	-	2	77.350	398.916	77.350	-	77.350
Fideicomiso Financiero Mercado Credito Serie 36 Clase A en pesos - Vto. 16/02/2026 - DT36A	58615	-	2	72.250	311.855	72.250	-	72.250
Fideicomiso Financiero Mercado Credito Serie 35 Clase A en pesos - Vto. 15/01/2026 - DT35A	58568	-	2	-	143.971	-	-	-
Fideicomiso Financiero Mercado Credito Serie 34 Clase A en pesos - Vto. 15/12/2025 - DT34A	58533	-	2	-	51.985	-	-	-
<b>Sociedades de Garantía Reciproca</b>								
Don Mario S.G.R.	80025	-	3	3.173.615	3.452.690	3.173.615	-	3.173.615
Argenpymes S.G.R.	80026	-	3	2.615.563	2.719.363	2.615.563	-	2.615.563
Bind S.G.R.	80021	-	3	1.587.928	1.840.361	1.587.928	-	1.587.928
Av. Federal S.G.R.	80011	-	3	1.241.211	1.340.107	1.241.211	-	1.241.211
Av. Ganadero S.G.R.	80015	-	3	1.091.938	1.135.271	1.091.938	-	1.091.938
AFB Aavales S.G.R.	80027	-	3	867.315	949.207	867.315	-	867.315
Aval Rural S.G.R.	80010	-	3	591.900	845.281	591.900	-	591.900
Aval Ar SGR	80021	-	3	464.107	684.123	464.107	-	464.107
Ciudad SGR	80012	-	3	573.410	640.846	573.410	-	573.410
Union S.G.R.	80008	-	3	146.464	295.284	146.464	-	146.464
<b>Total</b>				<b>563.835.061</b>	<b>368.915.849</b>	<b>678.870.514</b>	<b>-</b>	<b>678.870.514</b>

Firmado a efectos de su identificación con nuestro informe de fecha 28/03/2026  
**PISTRELLI, HENRY MARTÍN Y ASOCIADOS S.A.**  
 C.P.C.E.C.A.B.A. T° 1 - F° 112  
  
**D. GLO G. ROSSO**  
 Contador Público (U.B.A.)  
 C.P.C.E.C.A.B.A. T° 34 - F° 66

  
**GABRIEL SAJOT**  
 Gerente de Contaduría  
  
**GUILLERMO A. PERDOMO**  
 Presidente

Por Comisión Fiscalizadora  
  
**JORGE A. PERDOMO**  
 Síndico


DENOMINACIÓN DE LA ENTIDAD: BANCO COMAFI S.A.  
 Fecha en que se cumple el plazo de duración de la sociedad: 25 de octubre de 2083



ANEXO A  
 (Cont.)

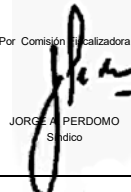
DETALLE DE TÍTULOS PÚBLICOS Y PRIVADOS CONSOLIDADOS  
 AL 31 DE MARZO DE 2026 Y 31 DE DICIEMBRE DE 2025  
 (Cifras expresadas en miles de pesos)

Concepto	Identificación	Tenencia			Posición			
		Valor razonable	Nivel de valor razonable	Saldo de libros 31/03/2026	Saldo de libros 31/12/2025	Posición sin Opciones	Opciones	Posición Final
<b>OTROS TÍTULOS DE DEUDA</b>								
<b>Medición a costo amortizado</b>								
<b>Del País</b>								
Títulos públicos								
Bono del Tesoro Nacional en pesos a tasa dual - Vto. 30/06/2026 - TTJ26 (1)	9320	25.307.470	1	27.771.744	28.214.567	27.771.744	-	27.771.744
Letra del Tesoro Nacional en pesos capitalizable en pesos - Vto. 30/04/2026 - S30A6 (1)	9351	25.020.000	1	24.907.120	25.409.587	24.907.120	-	24.907.120
Bono del Tesoro Nacional en pesos a tasa dual - Vto. 15/12/2026 - TTD26 (1)	9323	18.078.000	1	20.851.812	21.509.687	20.851.812	-	20.851.812
Bono del Tesoro Nacional en pesos a tasa dual - Vto. 15/09/2026 - TTS26 (1)	9321	18.192.000	1	20.537.448	21.091.531	20.537.448	-	20.537.448
Letra del Tesoro Nacional en pesos por TAMAR - Vto. 27/02/2026 - M27F6 (1)	9345	-	1	-	64.691.166	-	-	-
Bono del Tesoro Nacional en pesos Ajustado por CER - Vto. 30/06/2026 - TZX26	9240	-	1	-	42.496.121	-	-	-
Bono del Tesoro Nacional en pesos a tasa dual - Vto. 16/03/2026 - TTM26 (1)	9319	-	1	-	20.314.186	-	-	-
Fideicomisos Financieros								
Fideicomiso Financiero AMFAYS Serie 15 - Vto. 26/05/2026 - FPAR15	80029	310.221	2	310.221	-	310.221	-	310.221
Fideicomiso Financiero AMFAYS Serie 15 - Vto. 31/07/2026 - PAR15A	80030	199.612	2	199.612	-	199.612	-	199.612
Fideicomiso Financiero CFA Creditos en pesos Vto. 16/02/2026 - FA06A	80032	114.262	2	114.262	335.492	114.262	-	114.262
<b>Total</b>		<b>87.221.565</b>		<b>94.692.219</b>	<b>224.062.337</b>	<b>94.692.219</b>	<b>-</b>	<b>94.692.219</b>
<b>INVERSIONES EN INSTRUMENTOS DE PATRIMONIO</b>								
<b>Medición a valor razonable con cambios en resultados</b>								
<b>Del País</b>								
Representativos de Capital								
A3 Mercados S.A.	30023	-	1	10.435.766	-	10.435.766	-	10.435.766
Fiacer S.A.	80030	-	3	838.775	838.779	838.775	-	838.775
Coelsa S.A.	40105	-	3	555.330	555.333	555.330	-	555.330
Ac Inversora S.A.	80019	-	3	169.988	169.989	169.988	-	169.988
Sedesa	80032	-	3	95.226	95.225	95.226	-	95.226
Grupo Modo S.A.	80031	-	3	58.597	58.596	58.597	-	58.597
Grupo financiero Galicia B1	534	-	1	3.101	-	1.126.171	-	1.126.171
Otros	-	-	-	848	2.078	18.489.179	-	18.489.179
<b>Total</b>		<b>-</b>		<b>12.157.631</b>	<b>1.720.000</b>	<b>31.769.032</b>	<b>-</b>	<b>31.769.032</b>
<b>Total Títulos Públicos y Privados</b>				<b>670.684.911</b>	<b>594.698.186</b>	<b>805.331.765</b>	<b>-</b>	<b>805.331.765</b>

(1) Ver nota 40.

Firmado a efectos de su identificación con nuestro informe de fecha 28/03/2026  
 PISTRELLI, HENRY MARTÍN Y ASOCIADOS S.A.  
 C.P.C.E.C.A.B.A. T° 1 - F° 15  
  
 PABLO G. ROSSO  
 Contador Público (U.B.A.)  
 C.P.C.E.C.A.B.A. T° 34 - F° 66

  
 GABRIEL SAPOT  
 Gerente de Contaduría  
  
 GUILLERMO A. FERRIÑO  
 Presidente

Por Comisión Fiscalizadora  
  
 JORGE A. PERDOMO  
 Síndico


DENOMINACIÓN DE LA ENTIDAD: BANCO COMAFI S.A.

Fecha en que se cumple el plazo de duración de la sociedad: 25 de octubre de 2083

**CLASIFICACIÓN DE PRÉSTAMOS Y OTRAS FINANCIACIONES POR SITUACIÓN Y GARANTÍAS RECIBIDAS CONSOLIDADOS  
AL 31 DE MARZO DE 2026 Y 31 DE DICIEMBRE DE 2025**  
(Cifras expresadas en miles de pesos)

	<u>31/03/2026</u>	<u>31/12/2025</u>
<b>CARTERA COMERCIAL</b>		
<b>En situación normal</b>	<b>1.481.044.670</b>	<b>1.527.591.762</b>
Con garantías y contragarantías preferidas "A"	30.334.908	31.463.386
Con garantías y contragarantías preferidas "B"	119.671.317	105.849.862
Sin garantías ni contragarantías preferidas	1.331.038.445	1.390.278.514
<b>Con seguimiento especial - En observación</b>	<b>1.449.898</b>	<b>765.598</b>
Con garantías y contragarantías preferidas "A"	451.204	-
Con garantías y contragarantías preferidas "B"	55.889	64.749
Sin garantías ni contragarantías preferidas	942.805	700.849
<b>Con problemas</b>	<b>1.687.186</b>	<b>358.746</b>
Con garantías y contragarantías preferidas "B"	10.972	94.811
Sin garantías ni contragarantías preferidas	1.676.214	263.935
<b>Con alto riesgo de insolvencia</b>	<b>11.207.135</b>	<b>10.589.835</b>
Con garantías y contragarantías preferidas "B"	125.332	74.926
Sin garantías ni contragarantías preferidas	11.081.803	10.514.909
<b>Irrecuperable</b>	<b>397.655</b>	<b>458.114</b>
Con garantías y contragarantías preferidas "B"	34.897	67.826
Sin garantías ni contragarantías preferidas	362.758	390.288
<b>Subtotal</b>	<b>1.495.786.544</b>	<b>1.539.764.055</b>


Firmado a efectos de su identificación  
con nuestro informe de fecha 28/05/2026  
PISTRELLI, HENRY MARTIN Y ASOCIADOS S.A.  
C.P.C.E.C.A.B.A. T° 1 - F° 13

  
PABLO C. ROSCO  
Socio  
Comisario Público (U.B.A.)  
C.P.C.E.C.A.B.A. T° 434 - F° 66

  
GABRIEL SAPOT  
Gerente de Contaduría

  
GUILLERMO BERVIÑO  
Presidente

Por Comisión Fiscalizadora

  
JORGE A. PERDOMO  
Síndico


DENOMINACIÓN DE LA ENTIDAD: BANCO COMAFI S.A.

Fecha en que se cumple el plazo de duración de la sociedad: 25 de octubre de 2083

**CLASIFICACIÓN DE PRÉSTAMOS Y OTRAS FINANCIACIONES POR SITUACIÓN Y GARANTÍAS RECIBIDAS CONSOLIDADOS  
AL 31 DE MARZO DE 2026 Y 31 DE DICIEMBRE DE 2025**  
(Cifras expresadas en miles de pesos)

	<u>31/03/2026</u>	<u>31/12/2025</u>
<b>CARTERA CONSUMO Y VIVIENDA</b>		
<b>Cumplimiento normal</b>	<b>384.217.402</b>	<b>413.444.390</b>
Con garantías y contragarantías preferidas "A"	5.892.396	6.744.179
Con garantías y contragarantías preferidas "B"	105.485.156	98.522.462
Sin garantías ni contragarantías preferidas	272.839.850	308.177.749
<b>Riesgo bajo</b>	<b>19.049.676</b>	<b>21.323.889</b>
Con garantías y contragarantías preferidas "A"	470.553	377.716
Con garantías y contragarantías preferidas "B"	3.434.718	2.755.585
Sin garantías ni contragarantías preferidas	15.144.405	18.190.588
<b>Riesgo bajo - En tratamiento especial</b>	<b>654.729</b>	<b>147.990</b>
Con garantías y contragarantías preferidas "B"	95.023	-
Sin garantías ni contragarantías preferidas	559.706	147.990
<b>Riesgo medio</b>	<b>21.212.109</b>	<b>19.137.602</b>
Con garantías y contragarantías preferidas "A"	217.475	217.391
Con garantías y contragarantías preferidas "B"	2.188.773	1.972.213
Sin garantías ni contragarantías preferidas	18.805.861	16.947.998
<b>Riesgo alto</b>	<b>17.160.778</b>	<b>13.868.803</b>
Con garantías y contragarantías preferidas "A"	138.171	29.583
Con garantías y contragarantías preferidas "B"	1.731.135	789.862
Sin garantías ni contragarantías preferidas	15.291.472	13.049.358
<b>Irrecuperable</b>	<b>1.785.728</b>	<b>1.324.069</b>
Con garantías y contragarantías preferidas "A"	21.614	6.186
Con garantías y contragarantías preferidas "B"	335.309	214.897
Sin garantías ni contragarantías preferidas	1.428.805	1.102.986
<b>Subtotal</b>	<b>444.080.422</b>	<b>469.246.743</b>
<b>Total (1)</b>	<b>1.939.866.966</b>	<b>2.009.010.798</b>
 (1) Incluye :		
- Préstamos y otras financiaciones	1.734.411.529	1.783.955.997
- Previsiones	60.896.527	54.891.469
- Ajustes NIIF	546.717	(856.961)
- Títulos privados – Fideicomisos Financieros - Medición a costo amortizado	624.095	335.492
- Partidas fuera de balance - Responsabilidades eventuales	145.632.647	172.341.190
- Intereses de activos financieros con deterioro de valor crediticio	(2.244.549)	(1.656.389)
<b>Total</b>	<b>1.939.866.966</b>	<b>2.009.010.798</b>


Firmado a efectos de su identificación  
con nuestro informe de fecha 28/05/2026  
PISTRELLI, HENRY MARTIN Y ASOCIADOS S.A.  
C.P.C.E.C.A.B.A. T° 1 - F° 13

  
PABLO C. PUCCIO  
Socio  
Contador Público (U.B.A.)  
C.P.C.E.C.A.B.A. T° 434 - F° 66

  
GABRIEL SAPOT  
Gerente de Contaduría

  
GUILLERMO BERRIÑO  
Presidente

Por Comisión Fiscalizadora

  
JORGE A. PERDOMO  
Síndico

DENOMINACIÓN DE LA ENTIDAD: BANCO COMAFI S.A.


Fecha en que se cumple el plazo de duración de la sociedad: 25 de octubre de 2083

CONCENTRACIÓN DE PRÉSTAMOS Y OTRAS FINANCIACIONES CONSOLIDADOS  
AL 31 DE MARZO DE 2026 Y 31 DE DICIEMBRE DE 2025  
(Cifras expresadas en miles de pesos)

Número de clientes	Financiaciones			
	31/03/2026		31/12/2025	
	Saldo de Deuda	% sobre cartera total	Saldo de Deuda	% sobre cartera total
10 mayores clientes	344.529.431	18%	346.387.519	17%
50 siguientes mayores clientes	594.481.908	31%	627.487.862	31%
100 siguientes mayores clientes	314.132.560	16%	329.793.581	16%
Resto de clientes	686.723.067	35%	705.341.836	35%
Total (1)	<b>1.939.866.966</b>		<b>2.009.010.798</b>	

(1) Ver conciliación en Anexo B.


Firmado a efectos de su identificación  
con nuestro informe de fecha 29/05/2026  
PISTRELLI, HENRY MARTÍN Y ASOCIADOS S.A.  
C.P.C.E.C.A.B.A. T° 1 - F° 13

  
PABLO G. RUSSO  
Socio  
Contador Público (U.B.A.)  
C.P.C.E.C.A.B.A. T° 434 - F° 66

  
GABRIEL SAPOT  
Gerente de Contaduría

  
GUILLERMO CERVIÑO  
Presidente

Por Comisión Fiscalizadora

  
JORGE A. PERDOMO  
Síndico

DENOMINACIÓN DE LA ENTIDAD: BANCO COMAFI S.A.

Fecha en que se cumple el plazo de duración de la sociedad: 25 de octubre de 2083

APERTURA POR PLAZOS DE PRÉSTAMOS Y OTRAS FINANCIACIONES CONSOLIDADOS  
AL 31 DE MARZO DE 2026 Y 31 DE DICIEMBRE DE 2025

(Cifras expresadas en miles de pesos)

Concepto	Cartera vencida	Plazos que restan para su vencimiento						Total al 31/03/2026 (1)
		Hasta 1 mes	Más de 1 mes y hasta 3 meses	Más de 3 meses y hasta 6 meses	Más de 6 meses y hasta 12 meses	Más de 12 meses y hasta 24 meses	Más de 24 meses	
Sector Público no Financiero	-	10.613	-	-	-	-	-	10.613
Sector Financiero	-	103.752.693	68.792.415	94.112.236	57.851.011	21.637.868	716.433	346.862.656
Sector Privado no financiero y residentes en el exterior	38.818.303	484.757.288	328.026.337	271.448.373	200.018.168	214.001.962	126.308.398	1.663.378.829
<b>Total</b>	<b>38.818.303</b>	<b>588.520.594</b>	<b>396.818.752</b>	<b>365.560.609</b>	<b>257.869.179</b>	<b>235.639.830</b>	<b>127.024.831</b>	<b>2.010.252.098</b>


(1) En el presente Anexo se expone la caída de flujos futuros contractuales, incluyendo los intereses y accesorios a devengar hasta el vencimiento de los contratos.

Firmado a efectos de su identificación  
con nuestro informe de fecha 28/05/2026  
PISTRELLI, HENRY MARTIN Y ASOCIADOS S.A.  
C.P.C.E.C.A.B.A. T° 1 - F° 13

  
PABLO C. RUSSO  
Socio  
Contador Público (U.B.A.)  
C.P.C.E.C.A.B.A. T° 434 - F° 66

  
GABRIEL SAPOT  
Gerente de Contaduría

  
GUILLERMO CERVIÑO  
Presidente

Por Comisión Fiscalizadora  
  
JORGE A. PERDOMO  
Síndico

DENOMINACIÓN DE LA ENTIDAD: BANCO COMAFI S.A.

Fecha en que se cumple el plazo de duración de la sociedad: 25 de octubre de 2083


APERTURA POR PLAZOS DE PRÉSTAMOS Y OTRAS FINANCIACIONES CONSOLIDADOS  
AL 31 DE MARZO DE 2026 Y 31 DE DICIEMBRE DE 2025

(Cifras expresadas en miles de pesos)

Concepto	Cartera vencida	Plazos que restan para su vencimiento						Total al 31/12/2025 (1)
		Hasta 1 mes	Más de 1 mes y hasta 3 meses	Más de 3 meses y hasta 6 meses	Más de 6 meses y hasta 12 meses	Más de 12 meses y hasta 24 meses	Más de 24 meses	
Sector Público no Financiero	-	10.575	-	-	-	-	-	10.575
Sector Financiero	2.644.921	99.720.749	76.532.651	31.118.342	88.349.524	13.951.822	1.568.158	313.886.167
Sector Privado no financiero y residentes en el exterior	36.654.819	583.079.096	255.813.127	283.862.469	248.090.738	221.264.761	139.854.328	1.768.619.338
<b>Total</b>	<b>39.299.740</b>	<b>682.810.420</b>	<b>332.345.778</b>	<b>314.980.811</b>	<b>336.440.262</b>	<b>235.216.583</b>	<b>141.422.486</b>	<b>2.082.516.080</b>

(1) En el presente Anexo se expone la caída de flujos futuros contractuales, incluyendo los intereses y accesorios a devengar hasta el vencimiento de los contratos.


Firmado a efectos de su identificación  
con nuestro informe de fecha 28/05/2026  
PISTRELLI, HENRY MARTIN Y ASOCIADOS S.A.  
C.P.C.E.C.A.B.A. T° 1 - F° 13

  
PARLO C. ROSSU  
Socio  
Contador Público (U.B.A.)  
C.P.C.E.C.A.B.A. T° 434 - F° 66

  
GABRIEL SAPOT  
Gerente de Contaduría

  
GUILLERMO A. PERVIÑO  
Presidente

Por Comisión Fiscalizadora

  
JORGE A. PERDOMO  
Síndico

**DENOMINACIÓN DE LA ENTIDAD: BANCO COMAFI S.A.**

Fecha en que se cumple el plazo de duración de la sociedad: 25 de octubre de 2083

**CONCENTRACIÓN DE LOS DEPÓSITOS CONSOLIDADOS**

**AL 31 DE MARZO DE 2026 Y 31 DE DICIEMBRE DE 2025**

(Cifras expresadas en miles de pesos)

Número de clientes	Depósitos			
	31/03/2026		31/12/2025	
	Saldo de Colocación	% sobre cartera total	Saldo de Colocación	% sobre cartera total
10 mayores clientes	920.625.069	34%	873.189.954	31%
50 siguientes mayores clientes	998.147.879	36%	986.377.788	35%
100 siguientes mayores clientes	274.108.147	10%	314.899.990	11%
Resto de clientes	552.900.637	20%	635.881.634	23%
Total	<b>2.745.781.732</b>		<b>2.810.349.366</b>	

Firmado a efectos de su identificación  
con nuestro informe de fecha 28/05/2026  
PISTRELLI, HENRY MARTIN Y ASOCIADOS S.A.  
C.P.C.E.C.A.B.A. T° 1 - F° 13


  
PABLO G. ROSSO  
Socio

Contador Público (U.B.A.)  
C.P.C.E.C.A.B.A. T° 434 - F°66

  
GABRIEL SAPOT  
Gerente de Contaduría

  
GUILLERMO BERRIÑO  
Presidente

Por Comisión Fiscalizadora

  
JORGE A. PERDOMO  
Síndico

**DENOMINACIÓN DE LA ENTIDAD: BANCO COMAFI S.A.**

Fecha en que se cumple el plazo de duración de la sociedad: 25 de octubre de 2083

**APERTURA DE PASIVOS FINANCIEROS POR PLAZOS REMANENTES CONSOLIDADOS  
AL 31 DE MARZO DE 2026 Y 31 DE DICIEMBRE DE 2025  
(Cifras expresadas en miles de pesos)**

Concepto	Plazos que restan para su vencimiento						Total al 31/03/2026 (1)
	Hasta 1 mes	Más de 1 mes y hasta 3 meses	Más de 3 meses y hasta 6 meses	Más de 6 meses y hasta 12 meses	Más de 12 meses y hasta 24 meses	Más de 24 meses	
<b>Depósitos</b>	<b>2.633.272.372</b>	<b>81.525.661</b>	<b>50.407.458</b>	<b>22.572.971</b>	<b>38.117</b>	<b>-</b>	<b>2.787.816.579</b>
Sector Público no Financiero	46.995.524	-	-	-	-	-	46.995.524
Sector Financiero	19.942	-	-	-	-	-	19.942
Sector Privado no Financiero y Residentes en el exterior	2.586.256.906	81.525.661	50.407.458	22.572.971	38.117	-	2.740.801.113
<b>Pasivos a valor razonable con cambios en resultados</b>	<b>68.673.415</b>	<b>-</b>	<b>-</b>	<b>-</b>	<b>-</b>	<b>-</b>	<b>68.673.415</b>
<b>Instrumentos derivados</b>	<b>13.220.115</b>	<b>-</b>	<b>-</b>	<b>-</b>	<b>-</b>	<b>-</b>	<b>13.220.115</b>
<b>Operaciones de pase</b>	<b>75.105.854</b>	<b>-</b>	<b>-</b>	<b>-</b>	<b>-</b>	<b>-</b>	<b>75.105.854</b>
Otras Entidades financieras	75.105.854	-	-	-	-	-	75.105.854
<b>Otros pasivos financieros</b>	<b>195.894.942</b>	<b>1.061.154</b>	<b>1.548.083</b>	<b>1.690.715</b>	<b>297.503</b>	<b>173.022</b>	<b>200.665.419</b>
<b>Financiamientos recibidas del BCRA y otras instituciones financieras</b>	<b>6.314.830</b>	<b>4.534.316</b>	<b>7.361.241</b>	<b>248.359</b>	<b>415.340</b>	<b>245.830</b>	<b>19.119.916</b>
<b>Obligaciones negociables emitidas</b>	<b>2.814.835</b>	<b>12.646.385</b>	<b>36.196.515</b>	<b>113.805.065</b>	<b>45.552.015</b>	<b>11.773.234</b>	<b>222.788.049</b>
<b>Total</b>	<b>2.995.296.363</b>	<b>99.767.516</b>	<b>95.513.297</b>	<b>138.317.110</b>	<b>46.302.975</b>	<b>12.192.086</b>	<b>3.387.389.347</b>

(1) En el presente Anexo se expone la caída de flujos futuros contractuales, incluyendo los intereses y accesorios a devengar hasta el vencimiento de los contratos.

Firmado a efectos de su identificación  
con nuestro informe de fecha 28/05/2026  
PISTRELLI, HENRY MARTIN Y ASOCIADOS S.A.  
C.P.C.E.C.A.B.A. T° 1 - F° 13

PABLO C. ESCOBAR  
Socio  
Contador Público (U.B.A.)  
C.P.C.E.C.A.B.A. T° 434 - F° 66

GABRIEL SAPOT  
Gerente de Contaduría

GUILLERMO F. HERVIÑO  
Presidente

Por Comisión Fiscalizadora

JORGE A. PERDOMO  
Síndico


DENOMINACIÓN DE LA ENTIDAD: BANCO COMAFI S.A.  
Fecha en que se cumple el plazo de duración de la sociedad: 25 de octubre de 2083

APERTURA DE PASIVOS FINANCIEROS POR PLAZOS REMANENTES CONSOLIDADOS  
AL 31 DE MARZO DE 2026 Y 31 DE DICIEMBRE DE 2025  
(Cifras expresadas en miles de pesos)

Concepto	Plazos que restan para su vencimiento						Total al 31/12/2025 (1)
	Hasta 1 mes	Más de 1 mes y hasta 3 meses	Más de 3 meses y hasta 6 meses	Más de 6 meses y hasta 12 meses	Más de 12 meses y hasta 24 meses	Más de 24 meses	
<b>Depósitos</b>	<b>2.519.880.566</b>	<b>224.436.460</b>	<b>75.135.924</b>	<b>32.127.349</b>	<b>58.295</b>	<b>1.019</b>	<b>2.851.639.613</b>
Sector Público no Financiero	30.771.894	-	-	-	-	-	30.771.894
Sector Financiero	79.977	-	-	-	-	-	79.977
Sector Privado no Financiero y Residentes en el exterior	2.489.028.695	224.436.460	75.135.924	32.127.349	58.295	1.019	2.820.787.742
<b>Pasivos a valor razonable con cambios</b>	<b>36.845.110</b>	<b>-</b>	<b>-</b>	<b>-</b>	<b>-</b>	<b>-</b>	<b>36.845.110</b>
<b>Instrumentos derivados</b>	<b>6.912.681</b>	<b>-</b>	<b>-</b>	<b>-</b>	<b>-</b>	<b>-</b>	<b>6.912.681</b>
<b>Otros pasivos financieros</b>	<b>126.065.782</b>	<b>228.708</b>	<b>185.001</b>	<b>241.823</b>	<b>346.891</b>	<b>260.501</b>	<b>127.328.706</b>
<b>Financiaciones recibidas del BCRA y otras instituciones financieras</b>	<b>20.980.296</b>	<b>17.232.569</b>	<b>4.043.648</b>	<b>314.877</b>	<b>446.614</b>	<b>360.134</b>	<b>43.378.138</b>
<b>Obligaciones negociables emitidas</b>	<b>6.268.326</b>	<b>43.111.679</b>	<b>15.008.792</b>	<b>107.922.748</b>	<b>-</b>	<b>-</b>	<b>172.311.545</b>
<b>Total</b>	<b>2.716.952.761</b>	<b>285.009.416</b>	<b>94.373.365</b>	<b>140.606.797</b>	<b>851.800</b>	<b>621.654</b>	<b>3.238.415.793</b>

(1) En el presente Anexo se expone la caída de flujos futuros contractuales, incluyendo los intereses y accesorios a devengar hasta el vencimiento de los contratos.


Firmado a efectos de su identificación  
con nuestro informe de fecha 28/05/2026  
PISTRELLI, HENRY MARTIN Y ASOCIADOS S.A.  
C.P.C.E.C.A.B.A. T° 1 - F° 13

  
PABLO C. SACCO  
Socio  
Contador Público (U.B.A.)  
C.P.C.E.C.A.B.A. T° 434 - F°66

  
GABRIEL SAPOT  
Gerente de Contaduría

  
GUILLERMO A. HERVIÑO  
Presidente

Por Comisión Fiscalizadora

  
JORGE A. PERDOMO  
Síndico

**DENOMINACIÓN DE LA ENTIDAD: BANCO COMAFI S.A.**


Fecha en que se cumple el plazo de duración de la sociedad: 25 de octubre de 2083

**MOVIMIENTO DE PROVISIONES CONSOLIDADOS  
AL 31 DE MARZO DE 2026 Y 31 DE DICIEMBRE DE 2025**

(Cifras expresadas en miles de pesos)

Conceptos	Saldos al comienzo al ejercicio	Aumentos	Disminuciones		Resultado monetario generado por provisiones	Saldos al 31/03/2026
			Desafectaciones	Aplicaciones		
<b>Del Pasivo</b>						
Provisiones por compromisos eventuales	484.272	33.628	-	-	(45.410)	472.490
Otras	2.130.290	89.058	269.953	2.155	(183.756)	1.763.484
<b>TOTAL PROVISIONES 2026</b>	<b><u>2.614.562</u></b>	<b><u>122.686</u></b>	<b><u>269.953</u></b>	<b><u>2.155</u></b>	<b><u>(229.166)</u></b>	<b><u>2.235.974</u></b>


Firmado a efectos de su identificación con nuestro informe de fecha 28/05/2026  
**PISTRELLI, HENRY MARTIN Y ASOCIADOS S.A.**  
 C.P.C.E.C.A.B.A. T° 1 - F° 13

  
**PABLO G. ROSSO**  
 Socio  
 Contador Público (U.B.A.)  
 C.P.C.E.C.A.B.A. T° 434 - F°66

  
**GABRIEL SAPOT**  
 Gerente de Contaduría

  
**GUILLERMO CERVIÑO**  
 Presidente

Por Comisión Fiscalizadora

  
**JORGE A. PERDOMO**  
 Síndico

**DENOMINACIÓN DE LA ENTIDAD: BANCO COMAFI S.A.**


Fecha en que se cumple el plazo de duración de la sociedad: 25 de octubre de 2083

**MOVIMIENTO DE PROVISIONES CONSOLIDADOS  
AL 31 DE MARZO DE 2026 Y 31 DE DICIEMBRE DE 2025**

(Cifras expresadas en miles de pesos)

Conceptos	Saldos al comienzo al ejercicio	Aumentos	Disminuciones		Resultado monetario generado por provisiones	Saldos al 31/12/2025
			Desafectaciones	Aplicaciones		
<b>Del Pasivo</b>						
Provisiones por compromisos eventuales	458.921	222.316	60.463	-	(136.502)	484.272
Otras	2.622.231	1.928.631	808.102	902.973	(709.497)	2.130.290
<b>TOTAL PROVISIONES 2025</b>	<b>3.081.152</b>	<b>2.150.947</b>	<b>868.565</b>	<b>902.973</b>	<b>(845.999)</b>	<b>2.614.562</b>


Firmado a efectos de su identificación  
con nuestro informe de fecha 28/05/2026  
PISTRELLI, HENRY MARTIN Y ASOCIADOS S.A.  
C.P.C.E.C.A.B.A. T° 1 - F° 13

  
PABLO G. ROSSO  
Socio  
Contador Público (U.B.A.)  
C.P.C.E.C.A.B.A. T° 434 - F°66

  
GABRIEL SAPOT  
Gerente de Contaduría

  
GUILLERMO CERVIÑO  
Presidente

Por Comisión Fiscalizadora

  
JORGE A. PERDOMO  
Síndico

DENOMINACIÓN DE LA ENTIDAD: BANCO COMAFI S.A.

ANEXO L

Fecha en que se cumple el plazo de duración de la sociedad: 25 de octubre de 2083

**SALDOS EN MONEDA EXTRANJERA CONSOLIDADOS**  
**AL 31 DE MARZO DE 2026 Y 31 DE DICIEMBRE DE 2025**  
(Cifras expresadas en miles de pesos)

Conceptos	Casa matriz y sucursales en el país	Total al 31/03/2026	31/03/2026 (por moneda)			Total al 31/12/2025 (1)
			Dólar	Euro	Otras	
<b>ACTIVO</b>						
Efectivo y Depósitos en Bancos	306.260.999	306.260.999	304.952.428	1.044.188	264.383	499.698.620
Títulos de deuda a valor razonable con cambios en resultados	38.094.185	38.094.185	38.094.185	-	-	152.479.242
Otros activos financieros	3.153.965	3.153.965	3.153.965	-	-	1.174.700
Préstamos y otras financiaciones	502.254.194	502.254.194	502.254.194	-	-	632.356.132
Sector Privado no Financiero y Residentes en el exterior	502.254.194	502.254.194	502.254.194	-	-	632.356.132
Activos financieros entregados en garantía	36.690.000	36.690.000	36.690.000	-	-	45.358.634
Otros activos no financieros	11.904	11.904	11.904	-	-	160
<b>Total</b>	<b>886.465.247</b>	<b>886.465.247</b>	<b>885.156.676</b>	<b>1.044.188</b>	<b>264.383</b>	<b>1.331.067.488</b>
<b>PASIVO</b>						
Depósitos	683.821.274	683.821.274	683.821.274	-	-	1.169.781.085
Sector Público no Financiero	57	57	57	-	-	147
Sector Financiero	44.698.156	44.698.156	44.698.156	-	-	53.150.785
Sector Privado no Financiero y Residentes en el exterior	639.123.061	639.123.061	639.123.061	-	-	1.116.630.153
Pasivos a valor razonable con cambios en resultados	1.735.616	1.735.616	1.735.616	-	-	26
Otros pasivos financieros	16.736.934	16.736.934	16.233.074	503.711	149	12.139.415
Financiaciones recibidas de otras instituciones financieras	18.885.380	18.885.380	18.885.380	-	-	23.561.357
Obligaciones negociables emitidas	122.220.633	122.220.633	122.220.633	-	-	102.853.040
Provisiones	76.015	76.015	74.979	1.036	-	61.452
Otros pasivos no financieros	6.911	6.911	6.911	-	-	64.360
<b>Total</b>	<b>843.482.763</b>	<b>843.482.763</b>	<b>842.977.867</b>	<b>504.747</b>	<b>149</b>	<b>1.308.460.735</b>

(1) Al 31 de diciembre de 2025 la Entidad mantenía principalmente una posición en USD, excepto en: a) Efectivo y Depósitos en Bancos cuyo saldo en Euros alcanzaba 5.590.781 y en Otras monedas 306.878 ; b) Otros pasivos financieros cuya posición en Euros era de 641.305 y en Otras monedas 172; y c) Provisiones cuyo importe en Euros era de 1.034.

Firmado a efectos de su identificación  
con nuestro informe de fecha 28/05/2026  
PISTRELLI, HENRY MARTÍN Y ASOCIADOS S.A.  
C.P.C.E.C.A.B.A. T° 1 - F° 13

FABLO G. BOSSO  
Socio  
Contador Público (U.B.A.)  
C.P.C.E.C.A.B.A. T° 434 - F° 66

GABRIEL SAPIOT  
Gerente de Contaduría

GUILLERMO A. DE RIVERO  
Presidente

Por Comisión Fiscalizadora

JORGE A. PERDOMO  
Síndico

**DENOMINACIÓN DE LA ENTIDAD: BANCO COMAFI S.A.**

Fecha en que se cumple el plazo de duración de la sociedad: 25 de octubre de 2083

**INSTRUMENTOS FINANCIEROS DERIVADOS CONSOLIDADOS  
AL 31 DE MARZO DE 2026 Y 31 DE DICIEMBRE DE 2025  
(Cifras expresadas en miles de pesos)**

Tipo de Contrato	Objetivo de las operaciones	Activo Subyacente	Tipo de Liquidación	Ámbito de Negociación o contraparte	Plazo promedio ponderado originalmente pactado	Plazo promedio ponderado residual	Plazo promedio ponderado de liquidación de diferencias	Monto al 31/03/2026
Futuros - Compras	Intermediación-cuenta propia	Moneda Extranjera	Diaria de diferencias	A3 MERCADOS	5	2	3	485.537.426
Futuros - Ventas	Intermediación-cuenta propia	Moneda Extranjera	Diaria de diferencias	A3 MERCADOS	5	2	3	555.546.073
Swaps	Cobertura de Tasa	Otros	Otras	Otros mercados del país	8	5	3	149.600.000
Operaciones de Pase Activo (1)	Intermediación-cuenta propia	Títulos Públicos Nacionales	Con Entrega del subyacente	A3 MERCADOS	-	-	-	46.494.664
Operaciones de Pase Pasivo (1)	Intermediación-cuenta propia	Títulos Públicos Nacionales	Con Entrega del subyacente	A3 MERCADOS	-	-	-	85.309.094

(1) Se incluyen estas operaciones de acuerdo con lo requerido por la Comunicación "A" 6324 del BCRA

Firmado a efectos de su identificación  
con nuestro informe de fecha 28/05/2026  
PISTRELLI, HENRY MARTIN Y ASOCIADOS S.A.  
C.P.C.E.C.A.B.A. T° 1 - F° 13

  
PABLO G. ROSSO  
Socio

Contador Público (U.B.A.)  
C.P.C.E.C.A.B.A. T° 434 - F°66

  
GABRIEL SAPOT  
Gerente de Contaduría

  
GUILLERMO BERUINO  
Presidente

Por Comisión Fiscalizadora

  
JORGE A. PERDOMO  
Síndico

**DENOMINACIÓN DE LA ENTIDAD: BANCO COMAFI S.A.**


Fecha en que se cumple el plazo de duración de la sociedad: 25 de octubre de 2083

**INSTRUMENTOS FINANCIEROS DERIVADOS CONSOLIDADOS**  
**AL 31 DE MARZO DE 2026 Y 31 DE DICIEMBRE DE 2025**  
(Cifras expresadas en miles de pesos)

Tipo de Contrato	Objetivo de las operaciones	Activo Subyacente	Tipo de Liquidación	Ámbito de Negociación o contraparte	Plazo promedio ponderado originalmente pactado	Plazo promedio ponderado residual	Plazo promedio ponderado de liquidación de diferencias	Monto al 31/12/2025
Futuros - Compras	Intermediación-cuenta propia	Moneda Extranjera	Diaria de diferencias	A3 MERCADOS	5	3	1	747.820.453
Futuros - Ventas	Intermediación-cuenta propia	Moneda Extranjera	Diaria de diferencias	A3 MERCADOS	5	3	2	825.389.404
Swaps	Cobertura de Tasa	Otros	Otras	Otros mercados del país	6	4	2	138.553.572
Operaciones de Pase Activo (1)	Intermediación-cuenta propia	Títulos Públicos Nacionales	Con Entrega del subyacente	A3 MERCADOS	-	-	-	95.297.802

(1) Se incluyen estas operaciones de acuerdo con lo requerido por la Comunicación "A" 6324 del BCRA


Firmado a efectos de su identificación  
con nuestro informe de fecha 28/05/2026  
PISTRELLI, HENRY MARTIN Y ASOCIADOS S.A.  
C.P.C.E.C.A.B.A. T° 1 - F° 13

  
PABLO G. ROSSO  
Socio  
Contador Público (U.B.A.)  
C.P.C.E.C.A.B.A. T° 434 - F°66

  
GABRIEL SAPOT  
Gerente de Contaduría

  
GUILLERMO BERVIÑO  
Presidente

Por Comisión Fiscalizadora

  
JORGE A. PERDOMO  
Síndico

**DENOMINACIÓN DE LA ENTIDAD: BANCO COMAFI S.A.**


ANEXO P

Fecha en que se cumple el plazo de duración de la sociedad: 25 de octubre de 2083

**CATEGORÍA DE ACTIVOS Y PASIVOS FINANCIEROS CONSOLIDADOS**  
**AL 31 DE MARZO DE 2026 Y 31 DE DICIEMBRE DE 2025**  
 (Cifras expresadas en miles de pesos)

Conceptos	Costo Amortizado al 31/03/2026	VR con cambios en Resultados Medición obligatoria al 31/03/2026	Jerarquía de valor razonable		
			Nivel 1	Nivel 2	Nivel 3
<b>Activos Financieros</b>					
<b>Efectivo y depósitos en Bancos</b>	<b>814.319.032</b>	-	-	-	-
Efectivo	53.339.419	-	-	-	-
Entidades Financieras y corresponsales	760.979.613	-	-	-	-
<b>Títulos de deuda a valor razonable con cambios en resultados</b>	-	<b>563.835.061</b>	<b>531.938.725</b>	<b>19.542.882</b>	<b>12.353.454</b>
<b>Instrumentos derivados</b>	-	<b>40.479.426</b>	<b>40.479.426</b>	-	-
<b>Operaciones de pase</b>	<b>44.361.225</b>	-	-	-	-
Otras Entidades financieras	44.361.225	-	-	-	-
<b>Otros activos financieros</b>	<b>109.933.671</b>	-	-	-	-
<b>Préstamos y otras financiaciones</b>	<b>1.734.411.529</b>	-	-	-	-
Sector Público no Financiero	10.613	-	-	-	-
Otras Entidades financieras	312.026.727	-	-	-	-
Sector Privado no Financiero y Residentes en el exterior	1.422.374.189	-	-	-	-
Adelantos	153.468.023	-	-	-	-
Documentos	66.002.592	-	-	-	-
Hipotecarios	25.892.591	-	-	-	-
Prendarios	13.703.739	-	-	-	-
Personales	46.903.631	-	-	-	-
Tarjetas de Crédito	93.998.173	-	-	-	-
Arrendamientos Financieros	226.157.136	-	-	-	-
Otros	796.248.304	-	-	-	-
<b>Otros Títulos de Deuda</b>	<b>94.692.219</b>	-	-	-	-
<b>Activos Financieros entregados en garantía</b>	<b>45.762.179</b>	<b>134.646.850</b>	<b>134.646.850</b>	-	-
<b>Inversiones en Instrumentos de Patrimonio</b>	-	<b>12.157.631</b>	<b>10.439.713</b>	-	<b>1.717.918</b>
<b>Total Activos Financieros</b>	<b>2.843.479.855</b>	<b>751.118.968</b>	<b>717.504.714</b>	<b>19.542.882</b>	<b>14.071.372</b>

Firmado a efectos de su identificación  
 con nuestro informe de fecha 28/05/2026  
 PISTRELLI, HENRY MARTIN Y ASOCIADOS S.A.  
 C.P.C.E.C.A.B.A. T° 1 - F° 13

  
 PABLO C. ROSSO  
 Socio  
 Contador Público (U.B.A.)  
 C.P.C.E.C.A.B.A. T° 434 - F° 66

  
 GABRIEL SAPOT  
 Gerente de Contaduría

  
 GUILLERMO BERUINO  
 Presidente

Por Comisión fiscalizadora

  
 JORGE A. PERDOMO  
 Síndico

DENOMINACIÓN DE LA ENTIDAD: BANCO COMAFI S.A.

Fecha en que se cumple el plazo de duración de la sociedad: 25 de octubre de 2083


ANEXO P  
(Cont.)

**CATEGORÍA DE ACTIVOS Y PASIVOS FINANCIEROS CONSOLIDADOS**  
**AL 31 DE MARZO DE 2026 Y 31 DE DICIEMBRE DE 2025**  
(Cifras expresadas en miles de pesos)

Conceptos	Costo Amortizado al 31/03/2026	VR con cambios en Resultados Medición obligatoria al 31/03/2026	Jerarquía de valor razonable		
			Nivel 1	Nivel 2	Nivel 3
<b>Pasivos Financieros</b>					
<b>Depósitos</b>	<b>2.745.781.732</b>	-	-	-	-
Sector Público no Financiero	45.914.730	-	-	-	-
Sector Financiero	19.942	-	-	-	-
Sector Privado no Financiero y Residentes en el exterior	2.699.847.060	-	-	-	-
Cuentas corrientes	1.354.816.706	-	-	-	-
Caja de ahorros	235.693.173	-	-	-	-
Plazo fijo e inversiones a plazo	1.102.303.077	-	-	-	-
Otros	7.034.104	-	-	-	-
<b>Pasivos a valor razonable con cambios en resultados (1)</b>	-	<b>68.673.415</b>	<b>68.673.415</b>	-	-
<b>Instrumentos derivados</b>	-	<b>13.220.115</b>	<b>13.220.115</b>	-	-
<b>Operaciones de pase</b>	<b>75.105.854</b>	-	-	-	-
Otras Entidades financieras	75.105.854	-	-	-	-
<b>Otros pasivos financieros</b>	<b>200.665.419</b>	-	-	-	-
<b>Financiamos recibidos del BCRA y otras instituciones financieras</b>	<b>18.399.507</b>	-	-	-	-
<b>Obligaciones negociables</b>	<b>209.094.046</b>	-	-	-	-
<b>Total Pasivos Financieros</b>	<b>3.249.046.558</b>	<b>81.893.530</b>	<b>81.893.530</b>	-	-


(1) Corresponde a obligaciones por operaciones con títulos públicos.

Firmado a efectos de su identificación  
con nuestro informe de fecha 28/05/2026  
PISTRELLI, HENRY MARTIN Y ASOCIADOS S.A.  
C.P.C.E.C.A.B.A. T° 1 - F° 13

  
PABLO C. RUSSO  
Socio  
Contador Público (U.B.A.)  
C.P.C.E.C.A.B.A. T° 434 - F° 66

  
GABRIEL SAPOT  
Gerente de Contaduría

  
GUILLERMO BERRIÑO  
Presidente

Por Comisión Fiscalizadora  
  
JORGE A. PERDOMO  
Síndico

**DENOMINACIÓN DE LA ENTIDAD: BANCO COMAFI S.A.**


Fecha en que se cumple el plazo de duración de la sociedad: 25 de octubre de 2083

**ANEXO P  
(Cont.)**

**CATEGORÍA DE ACTIVOS Y PASIVOS FINANCIEROS CONSOLIDADOS  
AL 31 DE MARZO DE 2026 Y 31 DE DICIEMBRE DE 2025  
(Cifras expresadas en miles de pesos)**


Conceptos	Costo Amortizado al 31/12/2025	VR con cambios en Resultados Medición obligatoria al 31/12/2025	Jerarquía de valor razonable		
			Nivel 1	Nivel 2	Nivel 3
<b>Activos Financieros</b>					
<b>Efectivo y depósitos en Bancos</b>	<b>774.475.211</b>	-	-	-	-
Efectivo	75.278.176	-	-	-	-
Entidades Financieras y corresponsales	696.242.187	-	-	-	-
Otros	2.954.848	-	-	-	-
<b>Títulos de deuda a valor razonable con cambios en resultados</b>	-	<b>368.915.849</b>	<b>296.744.942</b>	<b>58.268.335</b>	<b>13.902.572</b>
<b>Instrumentos derivados</b>	-	<b>22.439.422</b>	<b>22.439.422</b>	-	-
<b>Operaciones de pase</b>	<b>88.417.854</b>	-	-	-	-
Banco Central de la República Argentina	88.417.854	-	-	-	-
<b>Otros activos financieros</b>	<b>73.842.473</b>	-	-	-	-
<b>Préstamos y otras financiaciones</b>	<b>1.783.955.997</b>	-	-	-	-
Sector Público no Financiero	10.575	-	-	-	-
Otras Entidades financieras	279.284.220	-	-	-	-
Sector Privado no Financiero y Residentes en el exterior	1.504.661.202	-	-	-	-
Adelantos	247.524.106	-	-	-	-
Documentos	77.432.638	-	-	-	-
Hipotecarios	23.991.907	-	-	-	-
Prendarios	14.780.618	-	-	-	-
Personales	51.201.238	-	-	-	-
Tarjetas de Crédito	103.347.683	-	-	-	-
Arrendamientos Financieros	227.312.006	-	-	-	-
Otros	759.071.006	-	-	-	-
<b>Otros Títulos de Deuda</b>	<b>224.062.337</b>	-	-	-	-
<b>Activos Financieros entregados en garantía</b>	<b>55.305.848</b>	<b>100.521.640</b>	<b>100.521.640</b>	-	-
<b>Inversiones en Instrumentos de Patrimonio</b>	-	<b>1.720.000</b>	<b>1.096</b>	-	<b>1.718.904</b>
<b>Total Activos Financieros</b>	<b>3.000.059.720</b>	<b>493.596.911</b>	<b>419.707.100</b>	<b>58.268.335</b>	<b>15.621.476</b>

Firmado a efectos de su identificación  
con nuestro informe de fecha 28/05/2026  
PISTRELLI, HENRY MARTIN Y ASOCIADOS S.A.  
C.P.C.E.C.A.B.A. T° 1 - F° 13

  
PABLO C. ROSSO  
Socio  
Contador Público (U.B.A.)  
C.P.C.E.C.A.B.A. T° 434 - F° 66

  
GABRIEL SAPOT  
Gerente de Contaduría

  
GUILLERMO BERRIÑO  
Presidente

Por Comisión Fiscalizadora  
  
JORGE A. PERDOMO  
Síndico

**DENOMINACIÓN DE LA ENTIDAD: BANCO COMAFI S.A.**


Fecha en que se cumple el plazo de duración de la sociedad: 25 de octubre de 2083

**ANEXO P  
(Cont.)**

**CATEGORÍA DE ACTIVOS Y PASIVOS FINANCIEROS CONSOLIDADOS  
AL 31 DE MARZO DE 2026 Y 31 DE DICIEMBRE DE 2025  
(Cifras expresadas en miles de pesos)**


Conceptos	Costo Amortizado al 31/12/2025	VR con cambios en Resultados Medición obligatoria al 31/12/2025	Jerarquía de valor razonable		
			Nivel 1	Nivel 2	Nivel 3
<b>Pasivos Financieros</b>					
<b>Depósitos</b>	<b>2.810.349.366</b>	-	-	-	-
Sector Público no Financiero	30.600.802	-	-	-	-
Sector Financiero	79.977	-	-	-	-
Sector Privado no Financiero y Residentes en el exterior	2.779.668.587	-	-	-	-
Cuentas corrientes	1.370.331.669	-	-	-	-
Caja de ahorros	326.231.385	-	-	-	-
Plazo fijo e inversiones a plazo	1.075.237.475	-	-	-	-
Otros	7.868.058	-	-	-	-
<b>Pasivos a valor razonable con cambios en resultados</b>	-	<b>36.845.110</b>	<b>36.845.110</b>	-	-
<b>Instrumentos derivados</b>	-	<b>6.912.681</b>	<b>6.912.681</b>	-	-
<b>Otros pasivos financieros</b>	<b>127.328.703</b>	-	-	-	-
<b>Financiamientos recibidas del BCRA y otras instituciones financieras</b>	<b>42.266.759</b>	-	-	-	-
<b>Obligaciones negociables</b>	<b>156.724.514</b>	-	-	-	-
<b>Total Pasivos Financieros</b>	<b><u>3.136.669.342</u></b>	<b><u>43.757.791</u></b>	<b><u>43.757.791</u></b>	<b><u>-</u></b>	<b><u>-</u></b>

Firmado a efectos de su identificación  
con nuestro informe de fecha 28/05/2026  
PISTRELLI, HENRY MARTIN Y ASOCIADOS S.A.  
C.P.C.E.C.A.B.A. T° 1 - F° 13

  
PABLO C. ROSSI  
Socio  
Contador Público (U.B.A.)  
C.P.C.E.C.A.B.A. T° 434 - F° 66

  
GABRIEL SAPOT  
Gerente de Contaduría

  
GUILLERMO PERDOMO  
Presidente

Por Comisión fiscalizadora  
  
JORGE A. PERDOMO  
Síndico

**DENOMINACIÓN DE LA ENTIDAD: BANCO COMAFI S.A.**


**ANEXO Q**

Fecha en que se cumple el plazo de duración de la sociedad: 25 de octubre de 2083


**APERTURA DE RESULTADOS CONSOLIDADOS  
CORRESPONDIENTE A LOS PERIODOS FINALIZADOS AL 31 DE MARZO DE 2026 Y DE 2025**  
(Cifras expresadas en miles de pesos)

Conceptos	Ingreso/(Egreso) financiero neto	
	31/03/2026	31/03/2025
	<b>Medición Obligatoria</b>	<b>Medición Obligatoria</b>
<b>Por medición de activos financieros a valor razonable con cambios en resultados</b>	<b>45.853.022</b>	<b>61.170.363</b>
Resultado por títulos públicos	43.590.510	49.822.748
Resultado por títulos privados	1.812.108	10.906.061
Resultado por certificados de participación en fideicomisos financieros	450.404	441.554
<b>Por medición de pasivos financieros a valor razonable con cambios en resultados</b>	<b>199.137</b>	<b>(3.987.560)</b>
Resultado de Instrumentos financieros derivados	199.137	(3.987.560)
Operaciones a término	199.137	(3.987.560)
<b>Total</b>	<b>46.052.159</b>	<b>57.182.803</b>


Firmado a efectos de su identificación  
con nuestro informe de fecha 28/05/2026  
PISTRELLI, HENRY MARTIN Y ASOCIADOS S.A.  
C.P.C.E.C.A.B.A. T° 1 - F° 13

  
**PABLO G. ROSSO**  
Socio  
Contador Público (U.B.A.)  
C.P.C.E.C.A.B.A. T° 434 - F°66

  
**GABRIEL SAPOT**  
Gerente de Contaduría

  
**GUILLERMO BERVIÑO**  
Presidente

Por Comisión Fiscalizadora

  
**JORGE A. PERDOMO**  
Síndico

**DENOMINACIÓN DE LA ENTIDAD: BANCO COMAFI S.A.**

Fecha en que se cumple el plazo de duración de la sociedad: 25 de octubre de 2083

**ANEXO Q**

**(Cont.)**

**APERTURA DE RESULTADOS CONSOLIDADOS  
CORRESPONDIENTE A LOS PERIODOS FINALIZADOS AL 31 DE MARZO DE 2026 Y DE 2025**  
(Cifras expresadas en miles de pesos)

	<b>Ingreso/(Egreso) Financiero</b>	
	<b>31/03/2026</b>	<b>31/03/2025</b>
<b>Intereses y ajustes por aplicación de tasa de interés efectiva de activos financieros medidos a costo amortizado</b>		
<b>Ingresos por intereses:</b>		
Por efectivo y depósitos en bancos	561.621	488.860
Por títulos públicos	8.911.959	1.561.436
Por otros activos financieros	463.376	69.255
<b>Por préstamos y otras financiaciones</b>	<b>122.163.887</b>	<b>99.439.107</b>
Sector Financiero	23.552.762	8.048.558
Adelantos	23.377.994	18.279.741
Documentos	3.941.669	3.613.669
Hipotecarios	400.423	31.779
Prendarios	1.314.688	138.075
Personales	6.975.677	5.782.684
Tarjetas de credito	8.242.124	6.750.152
Arrendamientos Financieros	19.428.123	18.664.550
Otros	34.930.427	38.129.899
<b>Por operaciones de pase</b>	<b>2.788.877</b>	<b>150.593</b>
BCRA	337.265	-
Otras Entidades Financieras	2.451.612	150.593
<b>Total</b>	<b>134.889.720</b>	<b>101.709.251</b>
<b>Egresos por intereses:</b>		
Por Depósitos	(87.433.225)	(68.803.933)
Cuentas corrientes	(24.411.390)	(33.641.349)
Cajas de ahorro	(246.831)	(486.856)
Plazo fijo e inversiones a plazo	(62.775.004)	(34.675.728)
Por financiaciones recibidas del BCRA y otras instituciones financieras	(471.418)	(1.083.093)
Por operaciones de pase y cauciones	(862.015)	(627)
Otras Entidades financieras	(862.015)	(627)
Por otras obligaciones por intermediación financiera	-	(388.326)
Por otros pasivos financieros	(3.721.288)	(479.527)
Por obligaciones negociables emitidas	(5.788.478)	(1.610.149)
<b>Total</b>	<b>(98.276.424)</b>	<b>(72.365.655)</b>

Firmado a efectos de su identificación  
con nuestro informe de fecha 28/05/2026  
PISTRELLI, HENRY MARTIN Y ASOCIADOS S.A.  
C.P.C.E.C.A.B.A. T° 1 - F° 13


  
PABLO G. ROSSO  
Socio

Contador Público (U.B.A.)  
C.P.C.E.C.A.B.A. T° 434 - F°66

  
GABRIEL SAPOT  
Gerente de Contaduría

  
GUILLERMO BERVIÑO  
Presidente

Por Comisión Fiscalizadora

  
JORGE A. PERDOMO  
Síndico

**DENOMINACIÓN DE LA ENTIDAD: BANCO COMAFI S.A.**


Fecha en que se cumple el plazo de duración de la sociedad: 25 de octubre de 2083

**ANEXO Q  
(Cont.)**

**APERTURA DE RESULTADOS CONSOLIDADOS  
CORRESPONDIENTE A LOS PERIODOS FINALIZADOS AL 31 DE MARZO DE 2026 Y DE 2025  
(Cifras expresadas en miles de pesos)**

Ingresos por comisiones	Resultado del periodo	
	31/03/2026	31/03/2025
Comisiones vinculadas con créditos	6.507.190	5.383.509
Comisiones vinculadas con obligaciones	8.523.016	7.218.735
Comisiones vinculadas con valores mobiliarios	6.225.149	6.042.130
Comisiones por operaciones de exterior y cambio	3.338.193	2.771.579
Comisiones por gestión de cobranza	372	1.067
Comisiones por tarjetas	3.837.060	3.592.314
Comisiones por seguros	237.331	326.505
<b>Total</b>	<b>28.668.311</b>	<b>25.335.839</b>
<b>Egresos por comisiones</b>		
	Resultado del periodo	
	31/03/2026	31/03/2025
Comisiones por servicios contratados	(3.212.708)	(4.054.893)
Otros	(83.097)	(131.420)
<b>Total</b>	<b>(3.295.805)</b>	<b>(4.186.313)</b>


Firmado a efectos de su identificación  
con nuestro informe de fecha 28/05/2026  
PISTRELLI, HENRY MARTIN Y ASOCIADOS S.A.  
C.P.C.E.C.A.B.A. T° 1 - F° 13

  
**PABLO G. ROSSO**  
Socio  
Contador Público (U.B.A.)  
C.P.C.E.C.A.B.A. T° 434 - F°66

  
**GABRIEL SAPOT**  
Gerente de Contaduría

  
**GUILLERMO BERVIÑO**  
Presidente

Por Comisión Fiscalizadora

  
**JORGE A. PERDOMO**  
Síndico


DENOMINACIÓN DE LA ENTIDAD: BANCO COMAFI S.A.

Fecha en que se cumple el plazo de duración de la sociedad: 25 de octubre de 2083


**CORRECCIÓN DEL VALOR POR PÉRDIDAS - PREVISIONES POR RIESGO DE INCOBRABILIDAD CONSOLIDADOS**  
**AL 31 DE MARZO DE 2026 Y 31 DE DICIEMBRE DE 2025**  
(Cifras expresadas en miles de pesos)

Conceptos	Saldos al inicio del ejercicio	PCE de los proximos 12 meses	PCE de vida remanente del activo financiero		Resultado monetario generado por provisiones	Saldos al cierre del periodo 31/03/2026
			IF con incremento significativo del riesgo crediticio	IF con deterioro		
Otros activos financieros	6.706	-	-	-	(579)	6.127
Préstamos y otras financiaciones	54.891.194	1.754.568	421.822	9.317.514	(5.489.905)	60.895.193
Otras Entidades Financieras	43.973	900	-	-	(3.885)	40.988
Sector privado no financiero y residentes en el exterior	54.847.221	1.753.668	421.822	9.317.514	(5.486.020)	60.854.205
Adelantos	1.050.689	(95.886)	(108.040)	205.225	(91.232)	960.756
Documentos	2.237.517	49.653	(441.608)	841.224	(213.449)	2.473.337
Hipotecarios	18.512	(1.090)	422	1.375	(1.495)	17.724
Prendarios	241.929	8.224	(14.591)	26.860	(21.321)	241.101
Personales	8.400.394	(26.749)	541.457	698.189	(855.994)	8.757.297
Tarjetas de Crédito	16.031.936	140.337	(132.830)	105.962	(1.641.340)	14.504.065
Arrendamientos Financieros	6.857.227	142.404	666.777	1.063.785	(667.491)	8.062.702
Otros	20.009.017	1.536.775	(89.765)	6.374.894	(1.993.698)	25.837.223
Otros títulos de deuda	275	1.083	-	-	(24)	1.334
Compromisos eventuales	484.272	9.887	25.064	(1.323)	(45.410)	472.490
<b>TOTAL DE PREVISIONES</b>	<b>54.898.175</b>	<b>1.755.651</b>	<b>421.822</b>	<b>9.317.514</b>	<b>(5.490.508)</b>	<b>60.902.654</b>


Firmado a efectos de su identificación  
con nuestro informe de fecha 28/05/2026  
PISTRELLI, HENRY MARTIN Y ASOCIADOS S.A.  
C.P.C.E.C.A.B.A. T° 1 - F° 13

  
PABLO C. ROCCO  
Socio  
Contador Público (U.B.A.)  
C.P.C.E.C.A.B.A. T° 434 - F° 66

  
GABRIEL SAPOT  
Gerente de Contaduría

  
GUILLERMO B. BERRIÑO  
Presidente

Por Comisión Fiscalizadora

  
JORGE A. PERDOMO  
Síndico


DENOMINACIÓN DE LA ENTIDAD: BANCO COMAFI S.A.

Fecha en que se cumple el plazo de duración de la sociedad: 25 de octubre de 2083


**CORRECCIÓN DEL VALOR POR PÉRDIDAS - PREVISIONES POR RIESGO DE INCOBRABILIDAD CONSOLIDADOS**  
**AL 31 DE MARZO DE 2026 Y 31 DE DICIEMBRE DE 2025**  
(Cifras expresadas en miles de pesos)

Conceptos	Saldos al inicio del ejercicio	PCE de los proximos 12 meses	PCE de vida remanente del activo financiero		Resultado monetario generado por provisiones	Saldos al cierre del ejercicio 31/12/2025
			IF con incremento significativo del riesgo crediticio	IF con deterioro		
Otros activos financieros	299.897	(218.915)	-	-	(74.276)	6.706
Préstamos y otras financiaciones	18.363.046	5.578.182	7.595.248	31.380.385	(8.025.667)	54.891.194
Otras Entidades Financieras	134.784	(45.603)	-	-	(45.208)	43.973
Sector privado no financiero y residentes en el exterior	18.228.262	5.623.785	7.595.248	31.380.385	(7.980.459)	54.847.221
Adelantos	396.031	331.653	314.542	263.483	(255.020)	1.050.689
Documentos	1.037.159	462.682	498.865	527.596	(288.785)	2.237.517
Hipotecarios	59.570	(24.528)	275	-	(16.805)	18.512
Prendarios	27.664	153.879	16.346	61.434	(17.394)	241.929
Personales	1.613.763	293.511	2.044.617	5.456.800	(1.008.297)	8.400.394
Tarjetas de Crédito	4.831.980	278.288	1.955.126	11.365.494	(2.398.952)	16.031.936
Arrendamientos Financieros	3.422.733	553.677	1.438.971	2.718.005	(1.276.159)	6.857.227
Otros	6.839.362	3.574.623	1.326.506	10.987.573	(2.719.047)	20.009.017
Otros títulos de deuda	3.988	1.705	-	-	(5.418)	275
Compromisos eventuales	458.921	122.537	34.566	4.750	(136.502)	484.272
<b>TOTAL DE PREVISIONES</b>	<b>19.125.852</b>	<b>5.483.509</b>	<b>7.629.814</b>	<b>31.385.135</b>	<b>(8.241.863)</b>	<b>55.382.447</b>


Firmado a efectos de su identificación  
con nuestro informe de fecha 28/05/2026  
PISTRELLI, HENRY MARTIN Y ASOCIADOS S.A.  
C.P.C.E.C.A.B.A. T° 1 - F° 13

  
PABLO C. ROCCA  
Socio  
Contador Público (U.B.A.)  
C.P.C.E.C.A.B.A. T° 434 - F°66

  
GABRIEL SAPOT  
Gerente de Contaduría

  
GUILLERMO A. BERRIÑO  
Presidente

Por Comisión Fiscalizadora

  
JORGE A. PERDOMO  
Síndico

## INFORME DE LA COMISIÓN FISCALIZADORA

A los Señores Accionistas de

### **BANCO COMAFI S.A.**

Av. Presidente Roque Saenz Peña 660, Piso 3º

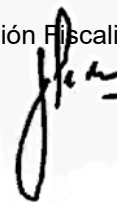
Ciudad Autónoma de Buenos Aires

- a) En cumplimiento de disposiciones legales, reglamentarias y estatutarias vigentes hemos recibido para nuestra consideración a) el estado separado condensado de situación financiera de BANCO COMAFI S.A. al 31 de marzo de 2026, b) los estados separados de resultados y de otros resultados integrales por los períodos de tres meses finalizado el 31 de marzo de 2026 y de cambios en el patrimonio y de flujos de efectivo condensados por el período de tres meses finalizado en esa fecha y c) notas explicativas seleccionadas y otra información complementaria. Además, hemos recibido los estados financieros consolidados condensados por el período de tres meses terminado en esa fecha, de BANCO COMAFI S.A. y su sociedad controlada. Los documentos citados son responsabilidad del Directorio de la Sociedad. Nuestra responsabilidad consiste en emitir un informe sobre dichos documentos basados en el trabajo que se menciona en el párrafo siguiente.
- b) Nuestra revisión fue realizada de acuerdo con las normas de sindicatura vigentes en la Ciudad Autónoma de Buenos Aires. Dichas normas requieren que el examen se efectúe de acuerdo con las normas de auditoría vigentes para la revisión limitada de estados financieros correspondientes a períodos intermedios, e incluya la verificación de la congruencia de los documentos revisados con la información sobre las decisiones societarias expuestas en actas, y la adecuación de dichas decisiones a la ley y a los estatutos, en lo relativo a sus aspectos formales y documentales. Para realizar nuestra tarea hemos considerado la revisión efectuada por los auditores externos Pistrelli, Henry Martin y Asociados S.A., quienes emitieron sus informes de revisión de fecha 28 de mayo de 2026 suscriptos por el socio de la firma Contador Público Pablo G Rosso, de acuerdo con las normas de auditoría vigentes en la Ciudad Autónoma de Buenos Aires para la revisión de estados financieros correspondientes a períodos intermedios. Dado que no es responsabilidad de los síndicos efectuar un control de gestión, la revisión no se extendió a los criterios y decisiones empresarias de las diversas áreas de la Sociedad, cuestiones que son responsabilidad exclusiva del Directorio. El alcance de esta revisión es substancialmente menor al de una auditoría de estados financieros, cuyo objetivo es la expresión de una opinión sobre los estados financieros tomados en su conjunto. Por lo tanto, no expresamos tal opinión.
- c) Los estados financieros separados condensados y consolidados condensados han sido preparados por la Sociedad de acuerdo con las normas contables establecidas por el Banco Central de la República Argentina, que, tal como se indica en la Nota 3. a los estados financieros separados condensados, se basa en las Normas Internacionales de Información Financiera (“NIIF”), y en particular para los estados financieros condensados de período intermedio en la Norma Internacional de Contabilidad N°34 “Información Financiera Intermedia” tal como esas normas fueron emitidas por el Consejo de Normas Internacionales de Contabilidad (“IASB” por su sigla en inglés) y adoptadas por la Federación Argentina de Consejos Profesionales de Ciencias Económicas, y con las excepciones indicadas en el párrafo d) siguiente. El Directorio y la Gerencia de la Entidad son también responsables del control interno que consideren necesario para permitir la preparación de información financiera de períodos intermedios libre de distorsiones significativas, ya sea debido a errores o irregularidades.

- d) Tal como se menciona en la Nota 3.1. a los estados financieros separados condensados y en el párrafo 5 del Informe de los Auditores Independientes, los estados financieros mencionados en el párrafo a) han sido preparados por la Entidad de acuerdo con el marco de información contable establecido por el Banco Central de la República Argentina, el cual difiere de las NIIF en ciertos aspectos que se describen en la Nota 3.1.1. “Normas contables aplicadas” a los estados financieros separados condensados. Estas cuestiones no modifican nuestra conclusión, pero deben ser tenidas en cuenta por aquellos usuarios que utilicen las NIIF para la interpretación de los estados financieros mencionados en el párrafo a).
- e) Basados en el trabajo realizado y teniendo en cuenta el informe de revisión de los auditores externos, informamos que, nada llamó nuestra atención que nos hiciera pensar que los estados financieros mencionados en el párrafo a) no están preparados, en todos sus aspectos significativos, de conformidad con el marco de información contable establecido por el BCRA mencionado en los párrafos c) y d).
- f) Informamos, además, en cumplimiento de disposiciones legales y reglamentarias vigentes que:
- a) hemos realizado las restantes tareas de control de legalidad previstas por el artículo 294 de la Ley General de Sociedades, que consideramos necesarias de acuerdo con las circunstancias, incluyendo entre otras, el control de la constitución y subsistencia de la garantía de los directores, no teniendo observaciones que formular al respecto,
  - b) los estados financieros mencionados en el párrafo a), tal como se menciona en la nota 3.2 de los estados financieros separados condensados adjuntos al 31 de marzo de 2026, se encuentran en proceso de transcripción al libro Inventario y Balances de BANCO COMAFI S.A. Asimismo, los estados financieros de BANCO COMAFI S.A. surgen de registros contables llevados, en sus aspectos formales, de conformidad con las normas legales vigentes,
  - c) no tenemos observaciones que formular en lo que es materia de nuestra competencia, sobre la información contenida en la Nota 16 a los estados financieros separados condensados al 31 de marzo de 2026 y en la Nota 35 a los estados financieros consolidados condensados adjuntos al 31 de marzo de 2026, en relación con las exigencias establecidas por la Comisión Nacional de Valores respecto a Patrimonio Neto Mínimo y Contrapartida en virtud que la Entidad posee un patrimonio neto y una contrapartida en activos elegibles que exceden los importes mínimos requeridos.

Ciudad Autónoma de Buenos Aires, 28 de mayo de 2026

Por Comisión Fiscalizadora



Jorge Alejandro Perdomo

Síndico Titular

Contador Público - U.C.A.

C.P.C.E.C.A.B.A T° 229 F° 188

**Reseña Informativa requerida por el Art. N° 4, Capítulo III, Título IV, de las normas de la Comisión Nacional de Valores**

La información contenida en este documento surge de los estados financieros consolidados condensados de período intermedio de Banco Comafi S.A. y su subsidiaria al 31 de marzo de 2026, preparados de conformidad con el marco de información contable establecido por el Banco Central de la República Argentina (“BCRA”), que, tal como se indica en la Nota 2. a dichos estados financieros, se basa en las Normas Internacionales de Información Financiera (“NIIF”), tal como esas normas fueron emitidas por el Consejo de Normas Internacionales de Contabilidad (“IASB” por su sigla en inglés) y adoptadas por la Federación Argentina de Consejos Profesionales de Ciencias Económicas (“FACPCE”), y con la excepción dispuesta por el BCRA, detallada en la Nota 2. a los mencionados estados financieros consolidados condensados, la cual corresponde a la exclusión transitoria de la aplicación de la sección 5.5 “Deterioro de Valor” de la NIIF 9 “Instrumentos Financieros”. En consecuencia, esta excepción debe ser tenida en cuenta en la interpretación de la información que la Entidad brinda en la información adjunta sobre su situación financiera, sus resultados y los flujos de su efectivo.

Los estados financieros consolidados al 31 de marzo de 2026 han sido ajustados para que queden expresados en moneda de poder adquisitivo de esa fecha, tal como establece la NIC 29 “Información Financiera en Economías Hiperinflacionarias” y considerando, adicionalmente, las normas particulares del BCRA establecidas por las Comunicaciones “A” 6651, 6849, modificatorias y complementarias, que establecieron la obligatoriedad respecto a la aplicación de dicho método a partir de los estados financieros de ejercicios que se inicien el 1° de enero de 2020 inclusive y definieron como fecha de transición el 31 de diciembre de 2018.

Las cifras correspondientes a la información comparativa al 31 de marzo de 2025 y 2024 han sido reexpresadas para considerar los cambios en el poder adquisitivo general de la moneda y, como resultado, están expresadas en la unidad de medida corriente al 31 de marzo de 2026.

  
GUILLERMO A. CERVIÑO  
Presidente

## 1- Actividades de Banco Comafi S.A. por el trimestre finalizado el 31 de marzo de 2026

(Cifras expresadas en miles de pesos – Información consolidada)

- Al 31 de marzo de 2026 se registró un resultado neto del ejercicio de \$1.280.336.- que representa una disminución del 32% con respecto al mismo período del ejercicio anterior cerrado el 31 de marzo de 2025. Adicionalmente, al 31 de marzo de 2026 y al 31 marzo de 2025 no se registraron resultados en el Otro Resultado Integral.
- Banco Comafi mantiene un total de préstamos y otras financiaciones al 31 de marzo de 2026 por la suma de \$1.734.411.529.- aumentando en un 45% con respecto al mismo período del ejercicio anterior.
- El resultado neto por intereses arroja un aumento del 25% con respecto al mismo período del ejercicio anterior.

### Financiaciones a individuos

(En miles de pesos)

Tipo de Financiaciones	31/03/2026	31/03/2025	31/03/2024	Variación 2026-2025 (%)	Variación 2025-2024 (%)
Personales	46.903.631	40.890.511	11.521.716	15%	255%
Tarjetas de crédito	93.998.173	94.247.436	79.786.743	0%	18%
Prendarios	13.703.739	2.759.364	79.891	397%	3354%
<b>Total de Financiaciones a Individuos</b>	<b>154.605.543</b>	<b>137.897.311</b>	<b>91.388.350</b>	<b>12%</b>	<b>51%</b>

- Los intereses por financiaciones destinadas a tarjetas de crédito, préstamos personales y prendarios registran un aumento del 17% comparado con el mismo período del ejercicio anterior.

  
 GUILLERMO CERVIÑO  
 Presidente

## Evolución de la cartera de préstamos y descuentos a empresas

(En miles de pesos)

Tipo de Financiaciones	31/03/2026	31/03/2025	31/03/2024	Variación 2026-2025 (%)	Variación 2025-2024 (%)
<b>Adelantos</b>	153.468.023	135.120.342	153.617.752	14%	(12%)
<b>Documentos</b>	66.002.592	75.546.898	24.899.216	(13%)	203%
<b>Total de préstamos y descuentos a empresas</b>	<b>219.470.615</b>	<b>210.667.240</b>	<b>178.516.968</b>	<b>4%</b>	<b>18%</b>

- Los intereses por adelantos y documentos registran un aumento del 25% comparado con el mismo período del ejercicio anterior.
- 

## Evolución de la cartera de Otros Préstamos

(En miles de pesos)

Tipo de Financiaciones	31/03/2026	31/03/2025	31/03/2024	Variación 2026-2025 (%)	Variación 2025-2024 (%)
<b>Otras financiaciones</b>	632.568.400	415.083.451	171.083.047	52%	143%
<b>Préstamos para la prefinanciación y financiación de exportaciones</b>	141.388.777	79.069.339	32.307.488	79%	145%
<b>Intereses devengados a cobrar</b>	22.291.127	13.293.030	10.167.829	68%	31%
<b>Total de otros préstamos</b>	<b>796.248.304</b>	<b>507.445.820</b>	<b>213.558.364</b>	<b>57%</b>	<b>138%</b>

- Los intereses por otros préstamos registran un aumento del 24% comparado con el mismo período del ejercicio anterior.

## Evolución de la cartera de Leasing

(En miles de pesos)

	31/03/2026	31/03/2025	31/03/2024	Variación 2026-2025 (%)	Variación 2025-2024 (%)
<b>Créditos por arrendamientos financieros</b>	226.157.136	166.125.007	61.080.130	36%	172%
<b>TOTAL</b>	<b>226.157.136</b>	<b>166.125.007</b>	<b>61.080.130</b>	<b>36%</b>	<b>172%</b>

- El ingreso por operaciones de leasing arroja un aumento del 4% con respecto al mismo período del ejercicio anterior.

## Evolución de Obligaciones negociables

(En miles de pesos)

	31/03/2026	31/03/2025	31/03/2024	Variación 2026-2025 (%)	Variación 2025-2024 (%)
<b>Obligaciones negociables no subordinadas</b>	209.094.046	178.929.429	-	17%	0%
<b>TOTAL</b>	<b>209.094.046</b>	<b>178.929.429</b>	<b>-</b>	<b>17%</b>	<b>0%</b>

- Los intereses por obligaciones negociables arrojan un aumento del 207% con respecto al mismo período del ejercicio anterior.

## Evolución de Activos con el Sector Público

- Exposición al sector público: la posición neta de títulos públicos representa el 16% del total del activo, la cual incluye, entre otras, la tenencia de los Bonos y Títulos.
- El resultado de intereses por títulos públicos registra una disminución del 498% con respecto al mismo período del ejercicio anterior.

**Evolución de Depósitos**  
(En miles de pesos)

	31/03/2026	31/03/2025	31/03/2024	Variación 2026-2025 (%)	Variación 2025-2024 (%)
<b>Sector público</b>	45.914.730	23.810.515	20.642.239	93%	15%
<b>Sector financiero</b>	19.942	11.676	111.634	71%	(90%)
<b>Sector privado no financiero y residentes en el exterior</b>	2.699.847.060	2.403.727.253	2.365.337.988	12%	2%
<b>TOTAL</b>	<b>2.745.781.732</b>	<b>2.427.549.444</b>	<b>2.386.091.861</b>	<b>13%</b>	<b>2%</b>

- El resultado de intereses por depósitos arroja un aumento del 28% con respecto al mismo período del ejercicio anterior.

**Evolución del Patrimonio Neto**  
(En miles de pesos)

- La Entidad presenta exceso de cumplimiento sobre el capital regulatorio.

El Patrimonio neto al 31 de marzo de 2026 asciende a la suma de \$420.254.379 (incluye Patrimonio Neto atribuible a participaciones no controladoras por 23.793) el cual representa una disminución de un 9% con respecto al mismo período del ejercicio anterior.

- Calificaciones

- **Fitch Ratings Argentina**

Fitch Ratings mantuvo la calificación de Banco Comafi en AA (arg), para el endeudamiento a largo plazo y mantuvo en A1+ (arg) para el endeudamiento de corto plazo, que corresponde al mejor riesgo crediticio respecto de todo otro riesgo en el país.

- **Moody's Investors Services** calificó a Banco Comafi de acuerdo al siguiente detalle:

- Devolución de depósitos en moneda extranjera, escala nacional: AA.ar
- Devolución de depósitos en moneda nacional, escala nacional: AA.ar

Los activos y pasivos en moneda extranjera contabilizados al 31 de marzo de 2026 fueron convertidos a pesos al tipo de cambio de referencia publicado por el BCRA al cierre de dicha fecha (\$1382,7578/ US\$ 1,0); y (\$1594,5516/ EURO 1,0).

Todas las cifras se encuentran expresadas en miles de pesos, excepto indicación en contrario.

**2- Estructura Patrimonial Comparativa**

	31/03/2026	31/03/2025	31/03/2024
	(En miles de pesos)		
<b>Total de Activo</b>	<b>3.834.096.378</b>	<b>3.422.303.129</b>	<b>3.445.538.937</b>
<b>Total de Pasivo</b>	<b>3.413.841.999</b>	<b>2.961.763.643</b>	<b>2.963.615.952</b>
<b>Patrimonio Neto atribuible a participaciones no controladoras</b>	<b>23.793</b>	<b>21.569</b>	<b>23.206</b>
<b>Patrimonio Neto atribuible a los propietarios de la controladora</b>	<b>420.230.586</b>	<b>460.517.917</b>	<b>481.899.779</b>
<b>Total de Pasivo + Patrimonio Neto</b>	<b>3.834.096.378</b>	<b>3.422.303.129</b>	<b>3.445.538.937</b>

  
**GUILLERMO CERVIÑO**  
 Presidente

**3- Estructura de Resultados Comparativa**

	31/03/2026	31/03/2025	31/03/2024
	(En miles de pesos)		
Ingresos por intereses	134.889.720	101.709.251	517.151.271
Egresos por intereses	(98.276.424)	(72.365.655)	(371.847.681)
<b>Resultado neto por intereses</b>	<b>36.613.296</b>	<b>29.343.596</b>	<b>145.303.590</b>
Ingresos por comisiones	28.668.311	25.335.839	20.042.265
Egresos por comisiones	(3.295.805)	(4.186.313)	(3.392.318)
<b>Resultado neto por comisiones</b>	<b>25.372.506</b>	<b>21.149.526</b>	<b>16.649.947</b>
Resultado neto por medición de instrumentos financieros a valor razonable con cambios en resultados	46.052.159	57.182.803	158.198.164
Resultado por baja de activos medidos a costo amortizado	481.341	(9)	(12)
Diferencia de cotización de oro y moneda extranjera	9.357.728	(3.743.325)	(348.317)
Otros ingresos operativos	4.625.045	4.747.072	8.163.374
Cargo por incobrabilidad	(21.642.959)	(3.827.697)	(4.180.525)
<b>Ingreso operativo neto</b>	<b>100.859.116</b>	<b>104.851.966</b>	<b>323.786.221</b>
Beneficios al personal	(38.295.721)	(39.362.224)	(33.304.073)
Gastos de administración	(22.347.358)	(23.686.540)	(23.283.953)
Depreciaciones y desvalorizaciones de bienes	(10.609.335)	(10.319.909)	(11.152.878)
Otros gastos operativos	(18.003.271)	(13.148.268)	(49.343.897)
<b>Resultado operativo</b>	<b>11.603.431</b>	<b>18.335.025</b>	<b>206.701.420</b>
Resultado por asociadas y negocios conjuntos	(967)	-	-
Resultado por la posición monetaria neta	(20.187.729)	(24.469.336)	(110.522.984)
<b>Resultado antes de impuestos de las actividades que continúan</b>	<b>(8.585.265)</b>	<b>(6.134.311)</b>	<b>96.178.436</b>
Impuesto a las ganancias de las actividades que continúan	9.865.601	8.024.313	(26.108.736)
<b>Resultado neto de las actividades que continúan</b>	<b>1.280.336</b>	<b>1.890.002</b>	<b>70.069.700</b>
<b>Resultado neto del período</b>	<b>1.280.336</b>	<b>1.890.002</b>	<b>70.069.700</b>
<b>Total Otro Resultado Integral</b>	-	-	<b>(9.114.769)</b>
<b>Resultado integral total</b>	<b>1.280.336</b>	<b>1.890.002</b>	<b>60.954.931</b>

GUILLERMO PERVIÑO  
Presidente

**4- Estructura del Flujo de Efectivo Comparativa**

	31/03/2026	31/03/2025	31/03/2024
(En miles de pesos)			
Fondos (utilizados en) / generados por las actividades operativas	54.850.070	(87.401.030)	98.451.596
Fondos (utilizados en) / generados por las actividades de inversión	(6.425.801)	(7.009.102)	(20.140.495)
Fondos (utilizados en) las actividades de financiación	29.423.969	(65.333.798)	(2.226.152)
Efecto de las variaciones del tipo de cambio	9.357.728	(3.743.325)	(348.317)
Efecto del resultado monetario de efectivo y equivalentes	(65.797.869)	(38.437.573)	(163.875.466)
<b>Total de la variación de los flujos de efectivo</b>	<b>21.408.097</b>	<b>(201.924.828)</b>	<b>(88.138.834)</b>

**5- Datos Estadísticos Comparativos**

	31/03/2026	31/03/2025	31/03/2024
Financiaciones (cantidad)	259.064	393.331	496.764
Financiaciones (pesos)	1.935.076.029	1.411.948.749	834.660.120
Cuentas Corrientes (cantidad)	43.454	43.640	38.836
Cuentas Corrientes (pesos)	1.359.044.451	1.523.265.603	1.846.004.548
Caja de ahorro (cantidad)	267.666	330.407	335.696
Caja de ahorro (pesos)	240.924.016	291.594.646	168.157.830
Plazo Fijo (cantidad)	16.117	18.435	27.848
Plazo Fijo (pesos)	1.145.860.082	612.717.364	371.648.388

## 6- Índices comparativos

Índices	31/03/2026	31/03/2025	31/03/2024
<b>Índices de Rentabilidad</b>			
Retorno sobre activo promedio	0,14%	0,22%	7,67%
Retorno sobre patrimonio neto promedio	1,16%	1,60%	64,48%
<b>Índices de solvencia</b>			
Patrimonio neto promedio sobre total de activo promedio	12,14%	13,72%	12,72%
Solvencia (patrimonio neto promedio sobre pasivo promedio)	13,82%	15,91%	14,57%
Pasivo total como múltiplo del Patrimonio Neto	8	6	6
<b>Índices de Liquidez</b>			
Activos líquidos sobre depósitos	57,46%	26,71%	39,51%
Préstamos (netos de provisiones) sobre activos	51,14%	39,92%	19,43%
Depósitos sobre pasivos	80,43%	81,96%	80,51%
<b>Índice de inmovilización del capital</b>			
Activo fijo sobre total de activo	4,04%	3,13%	7,04%

## 7- Perspectivas para el siguiente trimestre

El primer trimestre de 2026 estuvo caracterizado por la implementación de la nueva “Fase de Remonetización”, una robusta acumulación de divisas por parte del Banco Central (BCRA) y una marcada divergencia sectorial en el nivel de actividad.

En el frente cambiario, el BCRA sostuvo un ritmo de compras extraordinario en el MLC, adquiriendo más de USD 4.300 millones en el primer trimestre. Esta robusta oferta de dólares estuvo apuntalada por el superávit comercial, la liquidación de Obligaciones Negociables corporativas y la expansión de los préstamos bancarios en moneda extranjera. Pese a esta fuerte demanda oficial, el tipo de cambio nominal continuó apreciándose, llevando al tipo de cambio real a niveles cercanos a los mínimos de 2017 y ampliando el spread respecto del techo de la banda cambiaria.

A pesar del abultado nivel de compras, la mejora en las Reservas Internacionales Netas en el periodo fue más moderada, dado que gran parte de las divisas se destinaron a honrar los exigentes vencimientos de deuda soberana (Bonares y Globales) y pagos a Organismos Internacionales. El saldo comercial de bienes fue un pilar fundamental para sostener este esquema, registrando niveles históricamente altos gracias al dinamismo del sector energético y la normalización de las exportaciones agrícolas, lo cual logró compensar la debilidad de las importaciones.

En materia de precios, el primer trimestre evidenció un recalentamiento de la nominalidad. Tras el 2,9% mensual de enero y el 2,9% de febrero, el IPC nacional alcanzó un pico de 3,4% en marzo. Esta dinámica respondió en parte al reacomodamiento de precios relativos (tarifas de servicios públicos y un shock estacional en carnes), a lo que se sumó el impacto del conflicto en Medio Oriente desatado hacia fines de febrero. La escalada de las tensiones geopolíticas presionó al alza los precios internacionales del crudo, lo que tuvo un correlato directo en el mercado doméstico de combustibles, contribuyendo a la aceleración inflacionaria del tercer mes del año. Frente a este escenario, el BCRA optó por mantener un sesgo monetario relativamente laxo, sosteniendo tasas de interés reales en terreno negativo y priorizando la reactivación del crédito al sector privado por sobre un endurecimiento monetario que castigara la actividad.

En el plano fiscal, el Gobierno logró sostener el superávit en las cuentas públicas, consolidando el ancla principal del programa económico. Sin embargo, el esfuerzo en la contención del gasto debió compensar una caída real en la recaudación tributaria durante el trimestre. Esta merma en los ingresos fiscales reflejó la heterogeneidad de la economía real: mientras los sectores transables (agro, energía, minería) operaron en niveles de expansión histórica, los rubros intensivos en mano de obra y orientados al mercado interno (industria, construcción y comercio) se mantuvieron rezagadas.

Los datos iniciales del segundo trimestre confirman un punto de inflexión en la inercia de los precios. Tras la desaceleración de la inflación al 2,6% en abril (logró romper la racha de 10 aceleraciones consecutivas), proyectamos que tras la disipación de los shocks tarifarios y estacionales, el IPC consolidará su sendero a la baja hacia la zona del 2,2% mensual.

En el frente externo, de corto plazo la normalización operativa de la cosecha gruesa garantizará un flujo de divisas que le permitirá al BCRA continuar con el proceso de recomposición de reservas. Desde el comienzo del año la entidad monetaria compró más de USD 8.300 millones en el MLC, lo que se tradujo en un incremento de las reservas netas en más de USD 3.000 millones.

Hacia el segundo semestre del año, con la finalización de la cosecha y la consecuente menor oferta estacional de dólares, anticipamos que el tipo de cambio tenderá a depreciarse. No obstante, proyectamos que esta dinámica no implicará necesariamente un incremento en la nominalidad general de la economía, sino que funcionará fundamentalmente como un ajuste del tipo de cambio real. Prevemos que el BCRA mantenga el sesgo laxo en su política monetaria, permitiendo que las tasas operen en el piso que marca la entidad vía repo.

En este contexto, lograr que la estabilización macroeconómica se transmita hacia los sectores no transables (industria, construcción y comercio; los más intensivos en mano de obra) será fundamental para sostener el empleo, recomponer los ingresos tributarios y garantizar la sostenibilidad del superávit fiscal sin depender exclusivamente de la reducción del gasto público. Para 2026 proyectamos un crecimiento del PIB del 2,2%, caracterizado todavía por la heterogeneidad entre los sectores.

# BANCO COMAFI



**Estados financieros separados condensados  
intermedios al 31 de marzo de 2026 junto con los  
Informes sobre revisión de estados financieros  
condensados de período intermedio y de la  
Comisión Fiscalizadora**

# ESTADOS FINANCIEROS SEPARADOS CONDENSADOS INTERMEDIOS AL 31 DE MARZO DE 2026

## ÍNDICE

	<u>Página</u>
Informe sobre Revisión de Estados Financieros Separados Condensados de Período Intermedio.....	S/N
Carátula .....	1
Estados de Situación Financiera Separados Condensados Intermedios .....	2
Estados de Resultados Separados Condensados Intermedios.....	4
Estados de Otros Resultados Integrales Separados Condensados Intermedios .....	5
Estados de Cambios en el Patrimonio Separados Condensados Intermedios .....	6
Estados de Flujo de Efectivo Separados Condensados Intermedios .....	8
Notas a los Estados Financieros Separados Condensados intermedios .....	10
Anexo A - Detalle de Títulos Públicos y Privados .....	32
Anexo B - Clasificación de las Financiaciones por situación y garantías recibidas.....	35
Anexo C - Concentración de las Financiaciones .....	37
Anexo D - Apertura por plazos de las Financiaciones .....	38
Anexo H - Concentración de los Depósitos .....	40
Anexo I - Apertura de Pasivos Financieros por Plazos Remanentes .....	41
Anexo J - Movimiento de Provisiones .....	43
Anexo L - Saldos en Moneda Extranjera .....	45
Anexo O - Instrumentos financieros derivados .....	46
Anexo P - Categoría de Activos y Pasivos Financieros.....	48
Anexo Q - Apertura de Resultados .....	52
Anexo R - Corrección del Valor por Pérdidas - Provisiones por Riesgo de Incobrabilidad ....	55
Informe de la Comisión Fiscalizadora .....	S/N



Shape the future  
with confidence

Pistrelli, Henry Martin y Asociados S.A.  
25 de mayo 487 - C1002ABI  
Buenos Aires, Argentina

Tel: (54-11) 4318-1600/4311-6644  
Fax: (54-11) 4510-2220  
ey.com

## **INFORME SOBRE REVISIÓN DE ESTADOS FINANCIEROS SEPARADOS CONDENSADOS DE PERÍODO INTERMEDIO**

A los Señores Directores de  
**BANCO COMAFI S.A.**  
CUIT: 30-60473101-8  
Domicilio legal: Roque Sáenz Peña 660  
Ciudad Autónoma de Buenos Aires

### **I. Informe sobre los estados financieros**

#### **Introducción**

1. Hemos revisado los estados financieros separados condensados de período intermedio adjuntos de BANCO COMAFI S.A. (la “Entidad”), que comprenden: (a) el estado separado condensado de situación financiera al 31 de marzo de 2026, (b) los estados separados de resultados y de otros resultados integrales por el período de tres meses finalizado el 31 de marzo de 2026, y de cambios en el patrimonio y de flujos de efectivo condensados por el período de tres meses finalizado en esa fecha, y (c) un resumen de las políticas contables significativas y otra información explicativa incluida en las notas y anexos que los complementan.

#### **Responsabilidad del Directorio y la Gerencia de la Entidad en relación con los estados financieros**

2. El Directorio y la Gerencia de la Entidad son responsables por la preparación y presentación de los estados financieros mencionados en el párrafo 1. de conformidad con el marco de información contable establecido por el Banco Central de la República Argentina (“BCRA”), que, tal como se indica en la nota 3. a los estados financieros mencionados en el párrafo 1., se basa en las Normas de Contabilidad NIIF (Normas Internacionales de Información Financiera), y en particular para los estados financieros condensados de período intermedio en la Norma Internacional de Contabilidad (“NIC”) N° 34 “Información Financiera Intermedia”, tal como esas normas fueron emitidas por el IASB (International Accounting Standard Board) y adoptadas por la Federación Argentina de Consejos Profesionales de Ciencias Económicas (“FACPCE”), y con las excepciones que fueron establecidas por el BCRA que se explican en la mencionada nota. El Directorio y la Gerencia de la Entidad son también responsables del control interno que consideren necesario para permitir la preparación de estados financieros de períodos intermedios libres de distorsiones significativas, ya sea debido a errores o irregularidades.

### **Responsabilidad del auditor**

3. Nuestra responsabilidad es expresar una conclusión sobre los estados financieros mencionados en el párrafo 1. basada en nuestra revisión, la cual fue realizada de conformidad con las normas de la Resolución Técnica N° 37 de la FACPCE y con las “Normas mínimas sobre auditorías externas” emitidas por el BCRA, aplicables a la revisión de estados financieros de períodos intermedios, y cumpliendo con los requerimientos de ética pertinentes a la auditoría de los estados financieros anuales de la Entidad. Una revisión de estados financieros de períodos intermedios consiste en realizar indagaciones, principalmente a las personas responsables de las cuestiones contables y financieras, y aplicar procedimientos analíticos y otros procedimientos de revisión. El alcance de una revisión es sustancialmente menor que el de una auditoría de estados financieros y, por consiguiente, no nos permite obtener seguridad de que tomaremos conocimiento de todas las cuestiones significativas que podrían identificarse en una auditoría. Por lo tanto, no expresamos una opinión de auditoría.

### **Conclusión**

4. Sobre la base de nuestra revisión, nada llamó nuestra atención que nos hiciera pensar que los estados financieros mencionados en el párrafo 1. no están preparados, en todos sus aspectos significativos, de conformidad con el marco de información contable establecido por el BCRA mencionado en el párrafo 2.

### **Énfasis sobre ciertos aspectos revelados en los estados financieros**

5. Llamamos la atención sobre la información contenida en la Nota 3.1.1 “Bases de presentación de los estados financieros separados condensados y políticas contables aplicadas – Normas contables aplicadas” en la que la Entidad indica (a) que de acuerdo con la excepción transitoria establecida por la Comunicación “A” 6847 del BCRA, no ha aplicado la sección 5.5 “Deterioro de Valor” de la NIIF 9 “Instrumentos Financieros” a los activos financieros que comprenden exposiciones al sector público, y (b) que si bien se encuentra en proceso de cuantificación de los efectos que sobre los estados financieros tendría la aplicación plena de la NIIF 9, estima que esos efectos podrían ser significativos.

Esta cuestión no modifica la conclusión expresada en el párrafo 4., pero debe ser tenida en cuenta por aquellos usuarios que utilicen las Normas de Contabilidad NIIF emitidas por el IASB para la interpretación de los estados financieros mencionados en el párrafo 1.

### **Otra cuestión**

6. Hemos emitido por separado un informe sobre los estados financieros consolidados condensados de período intermedio de BANCO COMAFI S.A. y su sociedad controlada a la misma fecha y por el mismo período indicado en el párrafo 1.

### **II. Informe sobre otros requerimientos legales y regulatorios**

En cumplimiento de disposiciones vigentes, informamos que:

- a) Sobre la base de nuestra revisión, nada llamó nuestra atención que nos hiciera pensar que los estados financieros mencionados en el párrafo 1. no estén preparados, en todos sus aspectos significativos, de conformidad con las normas pertinentes de la Ley General de Sociedades y de la Comisión Nacional de Valores (“CNV”).
- b) Los estados financieros mencionados en el párrafo 1., tal como se menciona en la nota 3.2. de los estados financieros separados condensados, se encuentran en proceso de transcripción al libro de Inventarios y Balances de BANCO COMAFI S.A. y surgen de registros contables llevados, en sus aspectos formales, de conformidad con las normas vigentes.
- c) Al 31 de marzo de 2026, la deuda devengada en concepto de aportes y contribuciones previsionales con destino al Sistema Integrado Previsional Argentino, que surge de los registros contables de la Entidad, asciende a \$ 1.417.130.103, no siendo exigible a esa fecha.



Shape the future  
with confidence

-4-

- d) Al 31 de marzo de 2026, según surge de la nota 16. a los estados financieros separados condensados adjuntos, la Entidad posee un patrimonio neto y una contrapartida en activos elegibles que exceden los importes mínimos requeridos por las normas pertinentes de la CNV para las categorías indicadas en la mencionada nota.

Ciudad Autónoma de Buenos Aires,  
28 de mayo de 2026


PISTRELLI, HENRY MARTIN Y ASOCIADOS S.A.  
C.P.C.E.C.A.B.A. T° 1 - F° 13

A handwritten signature in black ink, appearing to read 'Pablo C. Rosso', written over a faint circular stamp.

PABLO C. ROSSO  
Socio  
Contador Público (U.B.A.)  
C.P.C.E.C.A.B.A. T° 434 – F° 66

<b>BANCO COMAFI S.A.</b>	
<b>Domicilio Legal</b> Roque Sáenz Peña 660 – Ciudad Autónoma de Buenos Aires – República Argentina	
<b>Actividad Principal</b> Banco Comercial	
<b>Fecha de vencimiento del contrato social</b> 25 de octubre de 2083	
<b>Clave Única de Identificación Tributaria (C.U.I.T)</b> 30-60473101-8	
<b>Información requerida por el Banco Central de la República Argentina</b>	
Nombre del auditor firmante:	Pablo G. Rosso
Asociación Profesional:	Pistrelli, Henry Martin y Asociados S.A.
Informe correspondiente al período finalizado el 31 de marzo de 2026	8 - Conclusión sin salvedades


Firmado a efectos de su identificación  
con nuestro informe de fecha 28/05/2026  
PISTRELLI, HENRY MARTIN Y ASOCIADOS S.A.  
C.P.C.E.C.A.B.A. T° 1 - F° 13

  
PABLO G. ROSSO  
Socio  
Contador Público (U.B.A.)  
C.P.C.E.C.A.B.A. T° 434 – F° 66

  
GABRIEL SAPOT  
Gerente de Contaduría

  
GUILLERMO CERVIÑO  
Presidente

Por Comisión Fiscalizadora


  
JORGE A. PERDOMO  
Síndico

BANCO COMAFI S.A. - Roque Sáenz Peña 660 - C.A.B.A.  
 Fecha en que se cumple el plazo de duración de la sociedad: 25 de octubre de 2083  
 Nombre del Auditor firmante: Pablo G. Rosso  
 Asociación Profesional: Pistrelli, Henry Martin y Asociados S.A.  
 Informe correspondiente al período terminado el 31 de marzo de 2026: Tipo de informe: 8

**ESTADOS DE SITUACIÓN FINANCIERA SEPARADOS CONDENSADOS INTERMEDIOS**  
**AL 31 DE MARZO DE 2026 y 31 DE DICIEMBRE DE 2025**  
 (Cifras expresadas en miles de pesos)

ACTIVO	Notas / Anexos	31/03/2026	31/12/2025
<b>Efectivo y Depósitos en Bancos</b>	P	<b>813.766.646</b>	<b>773.837.007</b>
Efectivo		53.339.419	75.278.176
Entidades Financieras y corresponsales		760.427.227	695.603.983
- BCRA		402.284.074	682.123.718
- Otras del país y del exterior		358.143.153	13.480.265
Otros		-	2.954.848
<b>Títulos de deuda a valor razonable con cambios en resultados</b>	A	<b>563.835.061</b>	<b>368.915.849</b>
<b>Instrumentos derivados</b>	3	<b>40.479.426</b>	<b>22.439.422</b>
<b>Operaciones de pase</b>	3	<b>44.361.225</b>	<b>88.417.854</b>
<b>Otros activos financieros</b>	4	<b>109.933.577</b>	<b>73.842.370</b>
<b>Préstamos y otras financiaciones</b>	B, C y P	<b>1.734.409.457</b>	<b>1.783.955.997</b>
Sector Público no Financiero		10.613	10.575
Otras Entidades financieras		312.026.727	279.284.220
Sector Privado no Financiero y Residentes en el exterior		1.422.372.117	1.504.661.202
<b>Otros Títulos de Deuda</b>	A	<b>94.692.219</b>	<b>224.062.337</b>
<b>Activos financieros entregados en garantía</b>	3	<b>180.409.029</b>	<b>155.827.488</b>
<b>Activos por impuestos a las ganancias corriente</b>	10	<b>3.840.707</b>	<b>3.241.748</b>
<b>Inversiones en Instrumentos de Patrimonio</b>	A	<b>12.157.631</b>	<b>1.720.000</b>
<b>Inversiones en subsidiarias, asociadas y negocios conjuntos</b>	6	<b>926.905</b>	<b>688.330</b>
<b>Propiedad, planta y equipo</b>	3	<b>135.924.458</b>	<b>133.835.795</b>
<b>Activos intangibles</b>	3	<b>14.165.421</b>	<b>15.429.290</b>
<b>Otros activos no financieros</b>	8	<b>41.304.246</b>	<b>35.684.632</b>
<b>Activos no corrientes mantenidos para la venta</b>	3	<b>43.912.369</b>	<b>43.020.114</b>
<b>TOTAL ACTIVO</b>		<b>3.834.118.377</b>	<b>3.724.918.233</b>


Firmado a efectos de su identificación  
 con nuestro informe de fecha 28/05/2026  
 PISTRELLI, HENRY MARTIN Y ASOCIADOS S.A.  
 C.P.C.E.C.A.B.A. T° 1 – F° 13

  
 PABLO G. ROSSO  
 Socio  
 Contador Público U.B.A.  
 C.P.C.E.C.A.B.A. T° 434 - F° 66

  
 GABRIEL SAPOT  
 Gerente de Contaduría

  
 GUILLERMO ZERVIÑO  
 Presidente

Por Comisión Fiscalizadora

  
 JORGE A. PERDOMO  
 Síndico

BANCO COMAFI S.A. - Roque Sáenz Peña 660 - C.A.B.A.  
 Fecha en que se cumple el plazo de duración de la sociedad: 25 de octubre de 2083

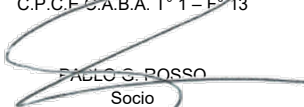
**ESTADOS DE SITUACIÓN FINANCIERA SEPARADOS CONDENSADOS INTERMEDIOS**  
**AL 31 DE MARZO DE 2026 y 31 DE DICIEMBRE DE 2025**  
 (Cifras expresadas en miles de pesos)


PASIVO	Notas / Anexos	31/03/2026	31/12/2025
<b>Depósitos</b>	H y P	<b>2.745.828.548</b>	<b>2.810.392.632</b>
Sector Público no Financiero		45.914.730	30.600.802
Sector Financiero		19.942	79.977
Sector Privado no Financiero y Residentes en el exterior		2.699.893.876	2.779.711.853
<b>Pasivos a valor razonable con cambios en resultados</b>	P	<b>68.673.415</b>	<b>36.845.110</b>
<b>Instrumentos derivados</b>	3	<b>13.220.115</b>	<b>6.912.681</b>
<b>Operaciones de pase</b>	3	<b>75.105.854</b>	-
<b>Otros pasivos financieros</b>	3	<b>200.665.419</b>	<b>127.328.703</b>
<b>Financiamientos recibidas del BCRA y otras instituciones financieras</b>	3	<b>18.399.507</b>	<b>42.266.759</b>
<b>Obligaciones negociables emitidas</b>	3	<b>209.094.046</b>	<b>156.724.514</b>
<b>Provisiones</b>	J	<b>2.235.974</b>	<b>2.614.562</b>
<b>Pasivo por impuestos a las ganancias diferido</b>	10	<b>26.051.102</b>	<b>35.898.648</b>
<b>Otros pasivos no financieros</b>	9	<b>54.613.811</b>	<b>86.986.730</b>
<b>TOTAL PASIVO</b>		<b>3.413.887.791</b>	<b>3.305.970.339</b>

PATRIMONIO NETO	Notas / Anexos	31/03/2026	31/12/2025
Capital social	2.2	36.955	36.955
Aportes no capitalizados		57.547	57.547
Ajustes al capital		34.718.874	34.718.874
Ganancias reservadas		366.226.268	366.226.268
Resultados no asignados		17.908.250	-
Resultado del período / ejercicio		1.282.692	17.908.250
<b>TOTAL PATRIMONIO NETO</b>		<b>420.230.586</b>	<b>418.947.894</b>
<b>TOTAL PASIVO + PATRIMONIO NETO</b>		<b>3.834.118.377</b>	<b>3.724.918.233</b>

Las notas 1 a 17 a los estados financieros y los anexos A a D, H a J, L y O a R adjuntos, son parte integrante de estos estados financieros.


Firmado a efectos de su identificación  
 con nuestro informe de fecha 28/05/2026  
 PISTRELLI, HENRY MARTIN Y ASOCIADOS S.A.  
 C.P.C.E.C.A.B.A. T° 1 - F° 13

  
 PAULO S. ROSSO  
 Socio  
 Contador Público U.B.A.  
 C.P.C.E.C.A.B.A. T° 434 - F° 66

  
 GABRIEL SAPOT  
 Gerente de Contaduría

  
 GUILLERMO BERVEÑO  
 Presidente

Por Comisión Fiscalizadora


  
 JORGE A. PERDOMO  
 Síndico


**ESTADOS DE RESULTADOS SEPARADOS CONDENSADOS INTERMEDIOS CORRESPONDIENTES  
 A LOS PERÍODOS DE TRES MESES TERMINADOS EL 31 DE MARZO DE 2026 Y 2025**  
 (Cifras expresadas en miles de pesos)


Conceptos	Notas / Anexos	31/03/2026	31/03/2025
Ingresos por intereses	Q	134.889.673	101.709.242
Egresos por intereses	Q	(98.277.823)	(72.366.046)
<b>Resultado neto por intereses</b>		<b>36.611.850</b>	<b>29.343.196</b>
Ingresos por comisiones	Q	28.668.321	25.335.847
Egresos por comisiones	Q	(3.295.805)	(4.186.313)
<b>Resultado neto por comisiones</b>		<b>25.372.516</b>	<b>21.149.534</b>
Resultado neto por medición de instrumentos financieros a valor razonable con cambios en resultados	Q	46.052.159	57.182.803
Resultado por baja de activos medidos a costo amortizado		481.341	(9)
Diferencia de cotización de oro y moneda extranjera	11	9.389.179	(3.765.721)
Otros ingresos operativos	12	4.611.261	4.732.207
Cargo por incobrabilidad		(21.642.959)	(3.827.697)
<b>Ingreso operativo neto</b>		<b>100.875.347</b>	<b>104.814.313</b>
Beneficios al personal	3	(38.295.721)	(39.362.224)
Gastos de administración	13	(22.340.317)	(23.683.590)
Depreciaciones y desvalorizaciones de bienes		(10.609.335)	(10.319.909)
Otros gastos operativos	14	(18.002.815)	(13.147.811)
<b>Resultado operativo</b>		<b>11.627.159</b>	<b>18.300.779</b>
Resultado por subsidiarias, asociadas y negocios conjuntos	6	(62.995)	(42.671)
Resultado por la posición monetaria neta	2	(20.129.018)	(24.420.698)
<b>Resultado antes de impuestos de las actividades que continúan</b>		<b>(8.564.854)</b>	<b>(6.162.590)</b>
Impuesto a las ganancias de las actividades que continúan	10	9.847.546	8.054.210
<b>Resultado neto de las actividades que continúan</b>		<b>1.282.692</b>	<b>1.891.620</b>
<b>Resultado neto del período</b>		<b>1.282.692</b>	<b>1.891.620</b>

Las notas 1 a 17 a los estados financieros y los anexos A a D, H a J, L y O a R adjuntos, son parte integrante de estos estados financieros.


Firmado a efectos de su identificación  
 con nuestro informe de fecha 28/05/2026  
 PISTRELLI, HENRY MARTIN Y ASOCIADOS S.A.  
 C.P.C.E.C.A.B.A. T° 1 - F° 13

  
 PABLO G. ROSSO  
 Socio  
 Contador Público U.B.A.  
 C.P.C.E.C.A.B.A. T° 434 - F° 66

  
 GABRIEL SAPOT  
 Gerente de Contaduría

  
 GUILLERMO A. BERVIÑO  
 Presidente

Por Comisión Fiscalizadora

  
 JORGE A. PERDOMO  
 Síndico

BANCO COMAFI S.A. - Roque Sáenz Peña 660 - C.A.B.A.

Fecha en que se cumple el plazo de duración de la sociedad: 25 de octubre de 2083


**ESTADO DE OTROS RESULTADOS INTEGRALES SEPARADOS CONDENSADOS INTERMEDIOS CORRESPONDIENTES  
A LOS PERÍODOS DE TRES MESES TERMINADOS EL 31 DE MARZO DE 2026 Y 2025**

(Cifras expresadas en miles de pesos)

Conceptos	Notas / Anexos	31/03/2026	31/03/2025
Resultado neto del período		1.282.692	1.891.620
Total Otro Resultado Integral		-	-
Resultado integral total		<b>1.282.692</b>	<b>1.891.620</b>

Las notas 1 a 17 a los estados financieros y los anexos A a D, H a J, L y O a R adjuntos, son parte integrante de estos estados financieros.


Firmado a efectos de su identificación  
con nuestro informe de fecha 28/05/2026  
PISTRELLI, HENRY MARTIN Y ASOCIADOS S.A.  
C.P.C.E.C.A.B.A. T° 1 - F° 13

  
PASTOR G. ROSSO  
Socio  
Contador Público U.B.A.  
C.P.C.E.C.A.B.A. T° 434 - F° 66

  
GABRIEL SAPOT  
Gerente de Contaduría

  
GUILLERMO F. HERVIÑO  
Presidente

Por Comisión Fiscalizadora

  
JORGE A. PERDOMO  
Síndico

BANCO COMAFI S.A. - Roque Sáenz Peña 660 - C.A.B.A.  
 Fecha en que se cumple el plazo de duración de la sociedad: 25 de octubre de 2083

**ESTADOS DE CAMBIOS EN EL PATRIMONIO SEPARADOS CONDENSADOS INTERMEDIOS CORRESPONDIENTES**

**A LOS PERÍODOS DE TRES MESES TERMINADOS EL 31 DE MARZO DE 2026 Y 2025**

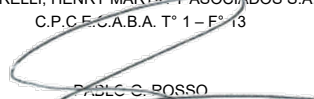
(Cifras expresadas en miles de pesos)

MOVIMIENTOS	Capital social	Aportes no capitalizados	Ajustes al patrimonio	Reserva de utilidades		Rdos. No Asignados (1)	Total PN al 31/03/2026
	En circulación	Primas de emisión de acciones		Legal	Otras (2)		
<b>Saldos al comienzo del ejercicio reexpresados</b>	<b>36.955</b>	<b>57.547</b>	<b>34.718.874</b>	<b>133.451.890</b>	<b>232.774.378</b>	<b>17.908.250</b>	<b>418.947.894</b>
<b>Resultado total integral del periodo</b>	-	-	-	-	-	<b>1.282.692</b>	<b>1.282.692</b>
- Resultado neto del periodo	-	-	-	-	-	1.282.692	1.282.692
<b>Saldos al cierre del periodo</b>	<b>36.955</b>	<b>57.547</b>	<b>34.718.874</b>	<b>133.451.890</b>	<b>232.774.378</b>	<b>19.190.942</b>	<b>420.230.586</b>

(1) Ver nota 39. de los estados financieros consolidados "Restricciones para la distribución de utilidades".

(2) Al 31/03/2026, el saldo está compuesto por 200.592.145 correspondientes a la Reserva Facultativa para futuras distribuciones de resultados, 17.724.783 de la Reserva Especial por aplicación de las NIIF por primera vez y 14.457.450 de la Reserva especial por superávit acumulado de revaluación de PPE originada en la fecha de transición de la aplicación de la NIC 29.


Firmado a efectos de su identificación  
 con nuestro informe de fecha 28/05/2026  
 PISTRELLI, HENRY MARTIN Y ASOCIADOS S.A.  
 C.P.C.E.C.A.B.A. T° 1 - F° 13

  
 PABLO C. ROSSO  
 Socio  
 Contador Público U.B.A.  
 C.P.C.E.C.A.B.A. T° 434 - F° 66

  
 GABRIEL SAPOT  
 Gerente de Contaduría

  
 GUILLERMO HERVIÑO  
 Presidente

Por Comisión Fiscalizadora

  
 JORGE A. PERDOMO  
 Síndico

BANCO COMAFI S.A. - Roque Sáenz Peña 660 - C.A.B.A.

Fecha en que se cumple el plazo de duración de la sociedad: 25 de octubre de 2083

**ESTADOS DE CAMBIOS EN EL PATRIMONIO SEPARADOS CONDENSADOS INTERMEDIOS CORRESPONDIENTES**

**A LOS PERÍODOS DE TRES MESES TERMINADOS EL 31 DE MARZO DE 2026 Y 2025**

(Cifras expresadas en miles de pesos)


MOVIMIENTOS	Capital social	Aportes no capitalizados	Ajustes al patrimonio	Reserva de utilidades		Rdos. No Asignados (1)	Total PN al 31/03/2025
	En circulación	Primas de emisión de acciones		Legal	Otras (2)		
<b>Saldos al comienzo del ejercicio reexpresados</b>	<b>36.955</b>	<b>57.547</b>	<b>34.718.874</b>	<b>118.710.566</b>	<b>231.397.754</b>	<b>73.704.601</b>	<b>458.626.297</b>
<b>Resultado total integral del período</b>	-	-	-	-	-	<b>1.891.620</b>	<b>1.891.620</b>
- Resultado neto del período	-	-	-	-	-	1.891.620	1.891.620
<b>Saldos al cierre del período</b>	<b>36.955</b>	<b>57.547</b>	<b>34.718.874</b>	<b>118.710.566</b>	<b>231.397.754</b>	<b>75.596.221</b>	<b>460.517.917</b>

(1) Ver nota 39. de los estados financieros consolidados "Restricciones para la distribución de utilidades".

(2) Al 31/03/2025, el saldo está compuesto por 199.215.521 correspondientes a la Reserva Facultativa para futuras distribuciones de resultados, 17.724.783 de la Reserva Especial por aplicación de las NIIF por primera vez y 14.457.450 de la Reserva especial por superavit acumulado de revaluación de PPE originada en la fecha de transición de la aplicación de la NIC 29.

Las notas 1 a 17 a los estados financieros y los anexos A a D, H a J, L y O a R adjuntos, son parte integrante de estos estados financieros.


Firmado a efectos de su identificación  
con nuestro informe de fecha 28/05/2026  
PISTRELLI, HENRY MARTÍN Y ASOCIADOS S.A.  
C.P.C.E.C.A.B.A. T° 1 - F° 13

  
PABLO G. ROSSO  
Socio  
Contador Público U.B.A.  
C.P.C.E.C.A.B.A. T° 434 - F° 66

  
GABRIEL SAPOT  
Gerente de Contaduría

  
GUILLERMO A. BERRIÑO  
Presidente

Por Comisión Fiscalizadora

  
JORGE A. PERDOMO  
Síndico


BANCO COMAFI S.A. - Roque Sáenz Peña 660 - C.A.B.A.

Fecha en que se cumple el plazo de duración de la sociedad: 25 de octubre de 2083

**ESTADOS DE FLUJO DE EFECTIVO SEPARADOS CONDENSADOS INTERMEDIOS CORRESPONDIENTES  
A LOS PERÍODOS DE TRES MESES TERMINADOS EL 31 DE MARZO DE 2026 Y 2025**  
(Cifras expresadas en miles de pesos)

Conceptos	Notas	31/03/2026	31/03/2025
<b>FLUJOS DE EFECTIVO DE LAS ACTIVIDADES OPERATIVAS</b>			
<b>Resultado del período antes del Impuesto a las Ganancias</b>		<b>(8.564.854)</b>	<b>(6.162.590)</b>
<b>Ajuste por resultado monetario total del periodo</b>		<b>20.129.018</b>	<b>24.420.698</b>
<b>Ajustes para obtener los flujos provenientes de actividades operativas:</b>		<b>25.904.748</b>	<b>19.790.411</b>
Amortizaciones y desvalorizaciones		10.609.335	10.319.909
Cargo por incobrabilidad		21.642.959	3.827.697
Otros ajustes		(6.347.546)	5.642.805
<b>(Aumento) / Disminuciones netas provenientes de activos operativos:</b>		<b>(355.691.699)</b>	<b>(530.483.894)</b>
Títulos de deuda a valor razonable con cambios en resultados		(232.924.830)	6.225.341
Instrumentos derivados		(21.170.460)	3.205.149
Operaciones de pase y cauciones		38.108.619	(468.993)
Préstamos y otras financiaciones		(148.351.369)	(12.679.841)
- Sector Público no Financiero		(922)	257
- Otras Entidades financieras		(55.865.286)	(13.838.834)
- Sector Privado no Financiero y Residentes en el exterior		(92.485.161)	1.158.736
Otros Títulos de Deuda		114.203.071	7.177.642
Activos financieros entregados en garantía		(36.807.882)	(43.110.069)
Inversiones en Instrumentos de Patrimonio		(10.437.942)	(4.700.344)
Otros activos		(58.310.906)	(486.132.779)
<b>Aumentos / (Disminuciones) netos provenientes de pasivos operativos:</b>		<b>373.975.071</b>	<b>408.653.593</b>
Depósitos		177.712.924	459.789.924
- Sector Público no Financiero		17.562.596	14.550.724
- Otras Entidades financieras		(55.204)	(67.565)
- Sector Privado no Financiero y Residentes en el exterior		160.205.532	445.306.765
Pasivos a valor razonable con cambios en resultados		35.166.520	6.836.502
Instrumentos derivados		7.759.932	(4.889.801)
Operaciones de pase		75.823.258	(56.728)
Otros pasivos		77.512.437	(53.026.304)
<b>Cobros / (Pagos) por Impuesto a las Ganancias</b>		<b>(906.001)</b>	<b>(3.671.857)</b>
<b>TOTAL DE LAS ACTIVIDADES OPERATIVAS (A)</b>		<b>54.846.283</b>	<b>(87.453.639)</b>


Firmado a efectos de su identificación  
con nuestro informe de fecha 28/05/2026  
PISTRELLI, HENRY MARTIN Y ASOCIADOS S.A.  
C.P.C.E.C.A.B.A. T° 1 - F° 13

  
PABLO C. ROSSO  
Socio  
Contador Público U.B.A.  
C.P.C.E.C.A.B.A. T° 434 - F° 66

  
GABRIEL SAPOT  
Gerente de Contaduría

  
GUILLERMO BERRIÑO  
Presidente

Por Comisión Fiscalizadora

  
JORGE A. PERDOMO  
Síndico


BANCO COMAFI S.A. - Roque Sáenz Peña 660 - C.A.B.A.  
 Fecha en que se cumple el plazo de duración de la sociedad: 25 de octubre de 2083

**ESTADOS DE FLUJO DE EFECTIVO SEPARADOS CONDENSADOS INTERMEDIOS CORRESPONDIENTES  
 A LOS PERÍODOS DE TRES MESES TERMINADOS EL 31 DE MARZO DE 2026 Y 2025**  
 (Cifras expresadas en miles de pesos)

Conceptos	Notas	31/03/2026	31/03/2025
<b>FLUJOS DE EFECTIVO DE LAS ACTIVIDADES DE INVERSIÓN</b>			
<b>Pagos:</b>		<b>(6.424.697)</b>	<b>(6.957.149)</b>
Compra de PPE, Activos intangibles y otros activos		(6.123.127)	(6.957.149)
Otros pagos relacionados con actividades de inversión		(301.570)	-
<b>TOTAL DE LAS ACTIVIDADES DE INVERSIÓN (B)</b>		<b>(6.424.697)</b>	<b>(6.957.149)</b>
<b>FLUJOS DE EFECTIVO DE LAS ACTIVIDADES DE FINANCIACIÓN</b>			
<b>Pagos:</b>		<b>(40.377.234)</b>	<b>(69.322.006)</b>
Dividendos		(16.091.219)	-
Obligaciones negociables no subordinadas		-	(69.322.006)
Financiaciones de entidades financieras		(24.273.427)	-
Otros pagos relacionados con actividades de financiación		(12.588)	-
<b>Cobros:</b>		<b>69.801.203</b>	<b>3.988.208</b>
Obligaciones negociables no subordinadas		69.801.203	-
Financiaciones de entidades financieras locales		-	3.988.208
<b>TOTAL DE LAS ACTIVIDADES DE FINANCIACIÓN (C)</b>		<b>29.423.969</b>	<b>(65.333.798)</b>
<b>EFFECTO DE LAS VARIACIONES DEL TIPO DE CAMBIO (D)</b>		<b>9.389.179</b>	<b>(3.765.721)</b>
<b>EFFECTO DEL RESULTADO MONETARIO DE EFECTIVO Y EQUIVALENTES (E)</b>		<b>(65.740.818)</b>	<b>(38.390.039)</b>
<b>TOTAL DE LA VARIACIÓN DE LOS FLUJOS DE EFECTIVO</b>		<b>21.493.916</b>	<b>(201.900.346)</b>
<b>AUMENTO / (DISMINUCIÓN) NETO DEL EFECTIVO Y EQUIVALENTES (A+B+C+D+E)</b>		<b>21.493.916</b>	<b>(201.900.346)</b>
<b>EFECTIVO Y EQUIVALENTES AL INICIO DEL EJERCICIO REEXPRESADOS</b>	15	<b>897.041.074</b>	<b>849.725.313</b>
<b>EFECTIVO Y EQUIVALENTES AL CIERRE DEL PERIODO</b>	15	<b>918.534.990</b>	<b>647.824.967</b>

Las notas 1 a 17 a los estados financieros y los anexos A a D, H a J, L y O a R adjuntos, son parte integrante de estos estados financieros.


Firmado a efectos de su identificación  
 con nuestro informe de fecha 28/05/2026  
 PISTRELLI, HENRY MARTIN Y ASOCIADOS S.A.  
 C.P.C.E.C.A.B.A. T° 1 - F° 13

  
 PABLO C. ROSSO  
 Socio  
 Contador Público U.B.A.  
 C.P.C.E.C.A.B.A. T° 434 - F° 66

  
 GABRIEL SAPOT  
 Gerente de Contaduría

  
 GUILLERMO BERRIÑO  
 Presidente

Por Comisión Fiscalizadora

  
 JORGE A. PERDOMO  
 Síndico

## NOTAS A LOS ESTADOS FINANCIEROS SEPARADOS CONDENSADOS INTERMEDIOS

AL 31 DE MARZO DE 2026 (Ver nota 3.1.5.)

(Cifras expresadas en miles de pesos)

### 1. Motivo de la preparación de los estados financieros separados

Tal como se menciona en la Nota 2 a los estados financieros consolidados condensados intermedios, la Entidad presenta estados financieros consolidados de acuerdo con el marco de información contable establecido por el BCRA.

Los presentes estados financieros separados condensados intermedios de la Entidad se presentan en forma complementaria a los estados financieros consolidados condensados intermedios mencionados, con el objetivo de cumplimentar requerimientos legales y regulatorios.

### 2. Información corporativa

Banco Comafi S.A. ("la Entidad") es una sociedad anónima constituida en la Ciudad de Buenos Aires bajo las leyes de la República Argentina, inscripta en el Registro Público de Comercio el 25 de octubre de 1984 bajo el N° 7.383 del Libro 99 Tomo "A" de Sociedades Anónimas, autorizada por el Banco Central para operar como banco comercial por Resolución del Directorio del BCRA N° 589, del 29 de noviembre de 1991. Se encuentra inscripto como Agente de Liquidación y Compensación y Agente de Negociación Integral matrícula N° 54 de la CNV.

Al ser una entidad financiera comprendida dentro de la Ley N° 21.526 de Entidades Financieras, debe cumplir con las disposiciones del Banco Central de la República Argentina (BCRA) por ser su Órgano Regulador.

Con fecha 28 de mayo de 2026, el Directorio de Banco Comafi S.A. aprobó la emisión de los presentes estados financieros.


#### 2.1 Operaciones de la Entidad

La Entidad ha experimentado un importante crecimiento durante los últimos años. Como banco comercial universal, opera en todos los sectores de la industria: minorista, Pyme, corporativo, comercio exterior, de inversión, trading, banca privada y negocios fiduciarios.

La actividad principal del Banco consiste en prestar una amplia gama de servicios bancarios comerciales de índole general a varios tipos de clientes, a través de su red de sucursales y otros canales remotos.

Adicionalmente, el Banco presta servicios fiduciarios a empresas e individuos por sí o a través de su controlada Comafi Fiduciario Financiero S.A. y servicios de banca de inversión a empresas que requieren acceder al mercado de capitales, así como a través de operaciones de financiamiento estructurado y sindicaciones.

Firmado a efectos de su identificación  
con nuestro informe de fecha 28/05/2026  
PISTRELLI, HENRY MARTIN Y ASOCIADOS S.A.  
C.P.C.E.C.A.B.A. T° 1 - F° 13



PABLO G. RUSSO  
Socio  
Contador Público (U.B.A.)  
C.P.C.E.C.A.B.A. T° 434 - F° 66




GABRIEL SAPOT  
Gerente de Contaduría



GUILLERMO ALBERVIÑO  
Presidente

Por Comisión Fiscalizadora



JORGE A. PERDOMO  
Síndico

BANCO COMAFI S.A. - Roque Sáenz Peña 660 – Ciudad Autónoma de Buenos Aires – República Argentina  
Fecha en que se cumple el plazo de duración de la sociedad: 25 de octubre de 2083

Entre los productos se destacan especialmente el rol de Agente de Custodia de Productos de Inversión Colectiva de Fondos Comunes de Inversión según lo establecido por la Ley N° 26083 y modificatorias y la de Emisión y Cancelación de Certificados de Depósitos Argentinos (Cedears).

## 2.2 Capital Social

La Entidad es controlada por Comafi S.A., que mantiene el 78,29% del Capital social y 90,69% de los votos, el cual está representado por 36.955.681 acciones ordinarias, de las cuales 12.318.560 son acciones Clase "A" de V\$N 1 y cinco votos cada una y 24.637.121 son acciones Clase "B" de V\$N 1 y un voto cada una.

## 3. Bases de presentación de los estados financieros Separados Condensados Intermedios y políticas contables aplicadas

### 3.1. Bases de preparación


#### 3.1.1. Normas contables aplicadas

Los presentes estados financieros separados condensados intermedios de la Entidad fueron elaborados de acuerdo con el Marco de información contable establecido por el BCRA (Comunicación "A" 6114 y complementarias del BCRA). Excepto por las disposiciones regulatorias establecidas por el BCRA que se explican en el párrafo siguiente, dicho marco se basa en las Normas de Contabilidad NIIF (Normas Internacionales de Información Financiera) emitidas por el IASB (International Accounting Standard Board) y adoptadas por la Federación Argentina de Consejos Profesionales de Ciencias Económicas (FACPCE). Las mencionadas normas internacionales incluyen las Normas de Contabilidad NIIF, las Normas Internacionales de Contabilidad (NIC) y las Interpretaciones desarrolladas por el Comité de Interpretaciones de las Normas Internacionales de Información Financiera (CINIIF) o el antiguo Comité de Interpretaciones de Normas (CIN).

De las exclusiones transitorias y disposiciones regulatorias establecidas por el BCRA a la aplicación de las Normas de Contabilidad NIIF vigentes, la siguiente ha afectado la preparación de los presentes estados financieros separados condensados intermedios:

- En el marco del proceso de convergencia hacia las Normas de Contabilidad NIIF emitidas por el IASB dispuesto por la Comunicación "A" 6114, modificatorias y complementarias, el BCRA definió que a partir de los ejercicios iniciados el 1° de enero de 2020 inclusive, las entidades financieras definidas como pertenecientes al "Grupo A" según las regulaciones del propio organismo, entre las cuales se encuentra la Entidad, comiencen a aplicar la sección 5.5 "Deterioro de valor" de la NIIF 9 "Instrumentos financieros" (puntos B5.5.1 a B5.5.55) excepto para las exposiciones al sector público, considerando la exclusión transitoria establecida por la Comunicación "A" 6847.


Firmado a efectos de su identificación  
con nuestro informe de fecha 28/05/2026  
PISTRELLI, HENRY MARTIN Y ASOCIADOS S.A.  
C.P.C.E.C.A.B.A. T° 1 - F° 13

  
PABLO G. RUSSO  
Socio  
Contador Público (U.B.A.)  
C.P.C.E.C.A.B.A. T° 434 - F° 66

  
GABRIEL SAPOT  
Gerente de Contaduría

  
GUILLERMO ALBERVIÑO  
Presidente

Por Comisión Fiscalizadora

  
JORGE A. PERDOMO  
Síndico

Excepto por lo mencionado en el párrafo anterior, las políticas contables aplicadas por la Entidad cumplen con las Normas de Contabilidad NIIF que actualmente han sido aprobadas y son aplicables en la preparación de estos estados financieros separados condensados intermedios de acuerdo con las Normas de Contabilidad NIIF adoptadas por el BCRA según la Comunicación “A” 8400. Con carácter general, el BCRA no admite la aplicación anticipada de ninguna NIIF, a menos que se especifique lo contrario.

Asimismo, el BCRA mediante las Comunicaciones “A” 6323 y 6324 estableció lineamientos para la elaboración y presentación de los estados financieros de las entidades financieras a partir de los ejercicios iniciados el 1° de enero de 2018, incluyendo los requerimientos adicionales de información, así como la información a ser presentada en forma de Anexos.

### 3.1.2. Cifras expresadas en miles de pesos

Los presentes estados financieros separados condensados intermedios exponen cifras expresadas en miles de pesos argentinos en términos del poder adquisitivo al 31 de marzo de 2026 y se redondean al monto en miles de pesos más cercano, excepto cuando se indica lo contrario (ver acápite “Unidad de medida” de la presente Nota).


### 3.1.3. Estados Separados – Información condensada

Por tratarse de un período intermedio, la Entidad optó por presentar información condensada, de acuerdo con los lineamientos de la NIC 34 “Información Financiera Intermedia”, por lo cual no se incluye toda la información requerida en la presentación de estados financieros completos bajo las Normas de Contabilidad NIIF. En consecuencia, los presentes estados financieros deben ser leídos en conjunto con los estados financieros finalizados al 31 de diciembre de 2025 y los estados financieros consolidados condensados intermedios al 31 de marzo de 2026.

A fin de evitar la duplicación de aquella información que no presenta diferencias entre los estados financieros separados y consolidados de la Entidad, nos referimos a los estados financieros consolidados condensados intermedios al 31 de marzo de 2026 en lo relacionado con:

- Empresa en marcha (Nota 2.1.2. a los estados financieros consolidados condensados intermedios)
- Resumen de políticas contables significativas (Nota 2.2. a los estados financieros consolidados condensados intermedios)
- Juicios, estimaciones y supuestos contables (Nota 2.3. a los estados financieros consolidados condensados intermedios)
- Cambios normativos introducidos en este ejercicio (Nota 2.4. a los estados financieros consolidados condensados intermedios)
- Operaciones de pase (Nota 3. a los estados financieros consolidados condensados intermedios)
- Activos financieros entregados en garantía – Activos de disponibilidad restringida (Nota 5. a los estados financieros consolidados condensados intermedios)


Firmado a efectos de su identificación  
con nuestro informe de fecha 28/05/2026  
PISTRELLI, HENRY MARTIN Y ASOCIADOS S.A.  
C.P.C.E.C.A.B.A. T° 1 - F° 13

  
PABLO G. RUSSO  
Socio  
Contador Público (U.B.A.)  
C.P.C.E.C.A.B.A. T° 434 – F° 66

  
GABRIEL SAPOT  
Gerente de Contaduría

  
GUILLERMO ALBERVIÑO  
Presidente


Por Comisión Fiscalizadora

  
JORGE A. PERDOMO  
Síndico

BANCO COMAFI S.A. - Roque Sáenz Peña 660 – Ciudad Autónoma de Buenos Aires – República Argentina  
Fecha en que se cumple el plazo de duración de la sociedad: 25 de octubre de 2083

- Transferencias de activos financieros (Nota 6. a los estados financieros consolidados condensados intermedios)
- Operaciones contingentes (Nota 8. a los estados financieros consolidados condensados intermedios)
- Instrumentos financieros derivados (Nota 9. a los estados financieros consolidados condensados intermedios)
- Arrendamientos (Nota 10. a los estados financieros consolidados condensados intermedios)
- Información cuantitativa y cualitativa sobre valores razonables (Nota 11. a los estados financieros consolidados condensados intermedios)
- Propiedad, planta y equipo (Nota 14. a los estados financieros consolidados)
- Activos Intangibles (Nota 15. a los estados financieros consolidados)
- Activos no corrientes mantenidos para la venta o grupo de activos para su disposición clasificado como mantenido para la venta (Nota 17. a los estados financieros consolidados condensados intermedios)
- Otros pasivos financieros (Nota 18. a los estados financieros consolidados condensados intermedios)
- Financiaciones recibidas del BCRA y otras instituciones financieras (Nota 19. a los estados financieros consolidados condensados intermedios)
- Provisiones (Nota 20. a los estados financieros consolidados condensados intermedios)
- Impuesto a las ganancias, acápites b) y c) (Nota 22. a los estados financieros consolidados condensados intermedios)
- Análisis de activos financieros a recuperar y de pasivos financieros a cancelar (Nota 23. a los estados financieros consolidados condensados intermedios)
- Beneficios al personal (Nota 26. a los estados financieros consolidados condensados intermedios)
- Gestión de riesgos y gobierno corporativo (Nota 30. a los estados financieros consolidados condensados intermedios)
- Política de transparencia en materia de gobierno societario (Nota 31. a los estados financieros consolidados condensados intermedios)
- Sistema de seguro de garantía de los depósitos bancarios (Nota 32. a los estados financieros consolidados condensados intermedios)
- Actividades Fiduciarias (Nota 33. a los estados financieros consolidados condensados intermedios)
- Fondos Comunes de Inversión (Nota 34. a los estados financieros consolidados condensados intermedios)


Firmado a efectos de su identificación  
con nuestro informe de fecha 28/05/2026  
PISTRELLI, HENRY MARTIN Y ASOCIADOS S.A.  
C.P.C.E.C.A.B.A. T° 1 - F° 13

  
PABLO G. RUSSO  
Socio  
Contador Público (U.B.A.)  
C.P.C.E.C.A.B.A. T° 434 - F° 66

  
GABRIEL SAPOT  
Gerente de Contaduría

  
GUILLERMO ALBERVIÑO  
Presidente

Por Comisión Fiscalizadora

  
JORGE A. PERDOMO  
Síndico

BANCO COMAFI S.A. - Roque Sáenz Peña 660 – Ciudad Autónoma de Buenos Aires – República Argentina  
Fecha en que se cumple el plazo de duración de la sociedad: 25 de octubre de 2083

- Guarda de documentación (Nota 35.2 a los estados financieros consolidados condensados intermedios)
- Sumarios iniciados a la Entidad (Nota 37. a los estados financieros consolidados condensados intermedios)
- Emisión de Títulos Valores (Nota 38. a los estados financieros consolidados condensados intermedios)
- Restricciones para la distribución de utilidades (Nota 39. a los estados financieros consolidados condensados intermedios)
- Evolución de la situación macroeconómica, del sistema financiero y de capitales (Nota 40. a los estados financieros consolidados condensados intermedios)
- Hechos ocurridos después del cierre del período sobre el que se informa (Nota 41. a los estados financieros consolidados condensados intermedios)

#### 3.1.4. Presentación del Estado de Situación Financiera

La Entidad presenta su estado de situación financiera separado condensado intermedio en orden de liquidez, conforme al modelo establecido en la Comunicación "A" 6324 del BCRA. El análisis referido al recupero de los activos y la cancelación de los pasivos dentro de los 12 meses posteriores a la fecha de reporte y más de 12 meses después de la fecha de reporte se presenta en la nota 23 de los estados financieros consolidados condensados intermedios al 31 de marzo de 2026.


Los activos y los pasivos financieros generalmente se informan en cifras brutas en el Estado de Situación Financiera condensado. Sólo se compensan y se reportan netos cuando se tiene el derecho legal e incondicional de compensarlos y la Gerencia tiene la intención de cancelarlos sobre una base neta o de realizar el activo y cancelar el pasivo simultáneamente.

Cabe mencionar también que los presentes estados financieros separados fueron preparados sobre la base de importes históricos, excepto para Títulos de deuda a valor razonable con cambios en resultados, ciertas cuentas de Otros activos financieros, inmuebles registrados en Propiedad, Planta y Equipo, Inversiones en Instrumentos de Patrimonio e Instrumentos financieros derivados, tomando en consideración lo mencionado en la sección "Unidad de medida" de la presente nota.

#### 3.1.5. Información comparativa

El estado de situación financiera al 31 de marzo de 2026 se presenta en forma comparativa con los datos al cierre del ejercicio precedente, mientras que los estados de resultados, de otros resultados integrales, y los estados de cambios en el patrimonio y de flujos de efectivo por el periodo de tres meses finalizado en dicha fecha, se presentan en forma comparativa con datos del mismo periodo del ejercicio precedente.


Firmado a efectos de su identificación  
con nuestro informe de fecha 28/05/2026  
PISTRELLI, HENRY MARTIN Y ASOCIADOS S.A.  
C.P.C.E.C.A.B.A. T° 1 - F° 13

  
PABLO G. RUSSO  
Socio  
Contador Público (U.B.A.)  
C.P.C.E.C.A.B.A. T° 434 - F° 66

  
GABRIEL SAPOT  
Gerente de Contaduría

  
GUILLERMO ALBERVIÑO  
Presidente

Por Comisión Fiscalizadora

  
JORGE A. PERDOMO  
Síndico

BANCO COMAFI S.A. - Roque Sáenz Peña 660 – Ciudad Autónoma de Buenos Aires – República Argentina  
Fecha en que se cumple el plazo de duración de la sociedad: 25 de octubre de 2083

Las cifras correspondientes a la información comparativa han sido reexpresadas para considerar los cambios en el poder adquisitivo general de la moneda y, como resultado, están expresadas en la unidad de medida corriente al final del período sobre el cual se informa (ver acápite “Unidad de medida” a continuación).

### 3.1.6. Unidad de medida

Los presentes estados financieros intermedios condensados al 31 de marzo de 2026 han sido reexpresados para que queden expresados en moneda de poder adquisitivo de esa fecha, de conformidad con lo establecido por la NIC 29 “Información Financiera en Economías Hiperinflacionarias” y considerando, adicionalmente, las normas particulares del BCRA establecidas por las Comunicaciones “A” 6651, 6849, modificatorias y complementarias, que dispusieron la aplicación obligatoria de dicho método para los ejercicios iniciados a partir del 1° de enero de 2020, definiendo como fecha de transición el 31 de diciembre de 2018.

Conforme a lo previsto por la NIC 29, la economía argentina presenta las características de una economía hiperinflacionaria, verificándose, entre otros indicadores, que la tasa de inflación acumulada en tres años superó el 100%, razón por la cual los estados financieros han sido reexpresados como si la economía hubiese sido siempre hiperinflacionaria, utilizando una serie de índices de precios elaborada y publicada por la FACPCE, que combina el índice de precios al consumidor (IPC) nacional publicado por el Instituto Nacional de Estadística y Censos (INDEC) a partir de enero de 2017 con el índice de precios internos al por mayor IPIM publicado por el INDEC hasta esa fecha.


Considerando el mencionado índice, la inflación por los períodos de tres meses finalizados el 31 de marzo de 2026 y 2025 fue de 9,44% y 8,57%, respectivamente, y por el ejercicio finalizado el 31 de diciembre de 2025 fue de 31,55%.

A continuación, se incluye una descripción de los principales impactos de la utilización de la NIC 29 y del proceso de reexpresión de los estados financieros establecidos por la Comunicación “A” 6849, modificatorias y complementarias del BCRA:

#### **(a) Descripción de los principales aspectos del proceso de reexpresión del estado de situación financiera:**

- (i) Las partidas monetarias (aquellas con un valor nominal fijo en moneda local) no se reexpresan, dado que ya se encuentran expresadas en la unidad de medida corriente al cierre del período sobre el que se informa. En un período inflacionario, mantener activos monetarios genera pérdida de poder adquisitivo y mantener pasivos monetarios genera ganancia de poder adquisitivo, siempre que tales partidas no se encuentren sujetas a un mecanismo de ajuste que compense en alguna medida esos efectos. La ganancia o pérdida monetaria neta se incluye en el resultado del período por el que se informa.
- (ii) Los activos y pasivos sujetos a ajustes en función a acuerdos específicos se ajustan en función a tales acuerdos.


Firmado a efectos de su identificación  
con nuestro informe de fecha 28/05/2026  
PISTRELLI, HENRY MARTIN Y ASOCIADOS S.A.  
C.P.C.E.C.A.B.A. T° 1 - F° 13

  
PABLO G. RUSSO  
Socio  
Contador Público (U.B.A.)  
C.P.C.E.C.A.B.A. T° 434 - F° 66

  
GABRIEL SAPOT  
Gerente de Contaduría

  
GUILLERMO ALBERVIÑO  
Presidente

Por Comisión Fiscalizadora


  
JORGE A. PERDOMO  
Síndico

- (iii) Las partidas no monetarias medidas a sus valores corrientes al final del período sobre el que se informa, no se reexpresan a efectos de su presentación en el estado de situación financiera, pero el proceso de ajuste debe completarse para determinar en términos de unidad de medida homogénea los resultados producidos por la tenencia de esas partidas no monetarias.
- (iv) Las partidas no monetarias medidas a costo histórico o a un valor corriente de una fecha anterior a la de cierre del período sobre el cual se informa son reexpresados por coeficientes que reflejen la variación ocurrida en el nivel general de precios desde la fecha de adquisición o revaluación hasta la fecha de cierre, procediendo luego a comparar los importes reexpresados de esos activos con los correspondientes valores recuperables. Los cargos al resultado del período por depreciación de las propiedades, plantas y equipos y por amortización de activos intangibles, así como cualquier otro consumo de activos no monetarios se determinan sobre la base de los nuevos importes reexpresados.
- (v) La reexpresión de los activos no monetarios en los términos de una unidad de medida corriente al final del período sobre el que se informa sin un ajuste equivalente para propósitos fiscales, da lugar a una diferencia temporaria gravable y al reconocimiento de un pasivo por impuesto diferido cuya contrapartida se reconoce en el resultado del período. Cuando además de la reexpresión, existe una revaluación de activos no monetarios, el impuesto diferido que se corresponde con la reexpresión se reconoce en el resultado del período, y el impuesto diferido que se corresponde con la revaluación (exceso del valor revaluado sobre el reexpresado) se reconoce en el otro resultado integral.

**(b) Descripción de los principales aspectos del proceso de reexpresión del estado de resultados y de otros resultados integrales:**

- (i) Los gastos e ingresos se reexpresan desde la fecha de su registración contable, salvo aquellas partidas del resultado que reflejan o incluyen en su determinación el consumo de activos medidos en moneda de poder adquisitivo de una fecha anterior a la de registración del consumo, las que se reexpresan tomando como base la fecha de origen del activo con el que está relacionada la partida; y salvo también aquellos resultados que surgen de comparar dos mediciones expresadas en moneda de poder adquisitivo de diferentes fechas, para los cuales se requiere identificar los importes comparados, reexpresarlos por separado, y volver a efectuar la comparación, pero con los importes ya reexpresados.
- (ii) El resultado de la posición monetaria se clasificará en función de la partida que le dio origen, y se presenta en una línea separada reflejando el efecto de la inflación sobre las partidas monetarias.

Firmado a efectos de su identificación  
con nuestro informe de fecha 28/05/2026  
PISTRELLI, HENRY MARTIN Y ASOCIADOS S.A.  
C.P.C.E.C.A.B.A. T° 1 - F° 13



PABLO G. RUSSO  
Socio

Contador Público (U.B.A.)  
C.P.C.E.C.A.B.A. T° 434 - F° 66




GABRIEL SAPOT  
Gerente de Contaduría



GUILLERMO ALBERVERÑO  
Presidente

Por Comisión Fiscalizadora



JORGE A. PERDOMO  
Síndico

**(c) Descripción de los principales aspectos del proceso de reexpresión del estado de cambios en el patrimonio:**

- (i) A la fecha de transición (31 de diciembre de 2018), la Entidad reexpresó los componentes del patrimonio desde la fecha de su suscripción o integración, de conformidad con lo establecido por la Comunicación "A" 6849 del BCRA, con excepción de las ganancias reservadas (incluida la reserva por aplicación por primera vez de las Normas de Contabilidad NIIF) que se mantuvieron a dicha fecha a su valor nominal. Los resultados no asignados reexpresados se determinaron por diferencia entre el activo neto reexpresado y el resto de los componentes del patrimonio inicial reexpresados, mientras que los saldos de otros resultados integrales acumulados fueron recalculados a la fecha de transición.
- (ii) Luego de la reexpresión a la fecha de transición indicada en (i) precedente, todos los componentes del patrimonio se reexpresan aplicando el índice general de precios desde el principio del ejercicio y cada variación de esos componentes se reexpresa desde la fecha de aportación o desde el momento en que la misma se produjo por cualquier otra vía, redeterminando los saldos de ORI acumulados en función de las partidas que le dan origen.

Los Otros Resultados Integrales generados luego de la fecha de transición se presentan en términos reales. En función de lo dispuesto por la Com. "A" 6849 la Entidad constituyó una reserva especial por un monto equivalente al superávit acumulado de revaluación de propiedades, planta y equipo calculado en términos reales a la fecha de transición y reexpresada por inflación hasta la fecha de cierre de los presentes estados financieros separados condensados de período intermedio. Con fecha 30 de abril de 2021, la Asamblea General Ordinaria y Extraordinaria aprobó la mencionada reserva.


**(d) Descripción de los principales aspectos del proceso de reexpresión del estado de flujo de efectivo:**

- (i) Todas las partidas se reexpresan en términos de la unidad de medida corriente a la fecha de cierre del período sobre el que se informa.
- (ii) El resultado monetario sobre los componentes del efectivo y equivalentes se presenta en el estado de flujo de efectivo, luego de las actividades operativas, de inversión y de financiación, en un renglón separado e independiente de ellas, bajo el título "Efecto del Resultado Monetario de Efectivo y Equivalentes".

**3.2. Libros rubricados**

A la fecha de emisión de los presentes estados financieros separados, los mismos se encuentran en proceso de transcripción al Libro de Inventarios y Balances de la Entidad, siendo los últimos transcriptos los estados financieros al 31 de diciembre de 2025. En cuanto al Libro Diario, los últimos transcriptos son los registros correspondientes al mes de febrero de 2026.


Firmado a efectos de su identificación  
con nuestro informe de fecha 28/05/2026  
PISTRELLI, HENRY MARTIN Y ASOCIADOS S.A.  
C.P.C.E.C.A.B.A. T° 1 - F° 13

  
PABLO G. RUSSO  
Socio  
Contador Público (U.B.A.)  
C.P.C.E.C.A.B.A. T° 434 - F° 66

  
GABRIEL SAPOT  
Gerente de Contaduría

  
GUILLERMO ALBERVIÑO  
Presidente

Por Comisión Fiscalizadora

  
JORGE A. PERDOMO  
Síndico

BANCO COMAFI S.A. - Roque Sáenz Peña 660 – Ciudad Autónoma de Buenos Aires – República Argentina  
 Fecha en que se cumple el plazo de duración de la sociedad: 25 de octubre de 2083

**4. Otros activos financieros**

La información de este rubro al 31 de marzo de 2026 y 31 de diciembre de 2025 es la siguiente:

	<u>31/03/2026</u>	<u>31/12/2025</u>
Deudores financieros por ventas de títulos públicos al contado a liquidar	66.739.091	42.036.615
Deudores no financieros por ventas de títulos públicos al contado a liquidar	35.425.831	11.573.507
Deudores varios	4.727.629	4.115.792
Deudores financieros por ventas de moneda extranjera al contado a liquidar	3.047.000	16.122.995
Deudores financieros por otras ventas al contado a liquidar	153	167
Previsión por riesgo de incobrabilidad	(6.127)	(6.706)
	<u><b>109.933.577</b></u>	<u><b>73.842.370</b></u>

**5. Corrección de valor por pérdidas crediticias esperadas sobre exposiciones crediticias no medidas a valor razonable con cambios en resultados**


La Entidad debe reconocer una corrección de valor por pérdidas crediticias esperadas sobre todas las exposiciones crediticias no medidas a valor razonable con cambios en resultados, como ser los instrumentos de deuda medidos a costo amortizado, los instrumentos de deuda medidos a valor razonable con cambios en otros resultados integrales, los compromisos de préstamo y los contratos de garantía financiera (no medidos a valor razonable con cambios en resultados), los activos de contratos y las cuentas por cobrar por arrendamientos.

El Anexo P “Categorías de Activos y Pasivos financieros” muestra la clasificación de los instrumentos financieros en “medidos a costo amortizado” y “valuados a valor razonable con cambios en resultados”. Esta clasificación se efectúa en base a lo mencionado en la nota 2.2. “Resumen de políticas contables significativas” de los estados financieros anuales correspondientes al ejercicio finalizado el 31 de diciembre de 2025, asimismo se explica la información en cuanto a las metodologías de valuación.

Por consiguiente, considerando la excepción transitoria del BCRA mencionada en la nota 2.1.1. “Normas contables aplicadas”, la Entidad aplica los requerimientos de deterioro de valor, para el reconocimiento y medición de una corrección de valor por pérdidas, a los activos financieros que se midan a costo amortizado, que se detallan en el Anexo P. Adicionalmente aplica los requerimientos de deterioro de valor a las garantías otorgadas, los saldos no utilizados de tarjetas de crédito, adelantos y créditos acordados no utilizados y responsabilidades por operaciones de comercio exterior, los cuales se encuentran registrados fuera del Estado de Situación Financiera.

Adicionalmente, en el Anexo R “Corrección de valor por pérdidas – Previsiones por riesgo de incobrabilidad” se expone también la evolución de las provisiones por pérdidas crediticias esperadas a nivel rubro.


Firmado a efectos de su identificación  
 con nuestro informe de fecha 28/05/2026  
 PISTRELLI, HENRY MARTIN Y ASOCIADOS S.A.  
 C.P.C.E.C.A.B.A. T° 1 - F° 13

  
**PABLO G. RUSSO**  
 Socio  
 Contador Público (U.B.A.)  
 C.P.C.E.C.A.B.A. T° 434 – F° 66

  
**GABRIEL SAPOT**  
 Gerente de Contaduría

  
**GUILLERMO ALBERVIÑO**  
 Presidente

Por Comisión Fiscalizadora

  
**JORGE A. PERDOMO**  
 Síndico

BANCO COMAFI S.A. - Roque Sáenz Peña 660 – Ciudad Autónoma de Buenos Aires – República Argentina  
 Fecha en que se cumple el plazo de duración de la sociedad: 25 de octubre de 2083

5.1. Préstamos y otras financiaciones medidas a costo amortizado

La apertura del rubro por sector y producto se expone en el Anexo P.

Según la naturaleza de la información a revelar y las características de los préstamos, la Entidad los agrupa en las siguientes clases:

	<u>31/03/2026</u>	<u>31/12/2025</u>
Banca Empresas	1.589.828.785	1.614.927.178
Banca Consumo	205.475.865	223.920.013
<b>Subtotal</b>	<b>1.795.304.650</b>	<b>1.838.847.191</b>
Menos: Previsión por PCE (Anexo R)	(60.895.193)	(54.891.194)
<b>Total</b>	<b>1.734.409.457</b>	<b>1.783.955.997</b>

5.1.1. Banca Empresa


<u>31/03/2026</u>					
<u>Días de atraso</u>	<u>Etapa 1</u>	<u>Etapa 2</u>	<u>Etapa 3</u>	<u>Total</u>	<u>%</u>
0 – 30 días	1.524.626.316	4.715.485	1.637.544	1.530.979.345	96,30%
31 – 60 días	18.826.180	8.091.972	919.171	27.837.323	1,75%
61 a 90 días	1.257.457	1.073.978	2.063.898	4.395.333	0,28%
Más de 90 días	308	337.131	26.279.345	26.616.784	1,67%
<b>Total</b>	<b>1.544.710.261</b>	<b>14.218.566</b>	<b>30.899.958</b>	<b>1.589.828.785</b>	<b>100%</b>
<b>Porcentaje</b>	<b>97,16%</b>	<b>0,89%</b>	<b>1,94%</b>	<b>100%</b>	

<u>31/12/2025</u>					
<u>Días de atraso</u>	<u>Etapa 1</u>	<u>Etapa 2</u>	<u>Etapa 3</u>	<u>Total</u>	<u>%</u>
0 – 30 días	1.561.360.210	6.339.994	964.546	1.568.664.750	97,14%
31 – 60 días	15.401.775	3.860.189	425.949	19.687.913	1,22%
61 a 90 días	943.168	3.557.459	6.543.535	11.044.162	0,68%
Más de 90 días	662.404	368.682	14.499.267	15.530.353	0,96%
<b>Total</b>	<b>1.578.367.557</b>	<b>14.126.324</b>	<b>22.433.297</b>	<b>1.614.927.178</b>	<b>100%</b>
<b>Porcentaje</b>	<b>97,74%</b>	<b>0,87%</b>	<b>1,39%</b>	<b>100%</b>	

5.1.2. Banca Consumo

<u>31/03/2026</u>					
<u>Días de atraso</u>	<u>Etapa 1</u>	<u>Etapa 2</u>	<u>Etapa 3</u>	<u>Total</u>	<u>%</u>
0 – 30 días	151.738.703	19.955.739	3.106.456	174.800.898	85,07%
31 – 60 días	377.914	6.755.946	718.172	7.852.032	3,82%
61 a 90 días	-	3.269.370	1.212.346	4.481.716	2,18%
Más de 90 días	-	-	18.341.219	18.341.219	8,93%
<b>Total</b>	<b>152.116.617</b>	<b>29.981.055</b>	<b>23.378.193</b>	<b>205.475.865</b>	<b>100%</b>
<b>Porcentaje</b>	<b>74,03%</b>	<b>14,59%</b>	<b>11,38%</b>	<b>100%</b>	


Firmado a efectos de su identificación  
 con nuestro informe de fecha 28/05/2026  
 PISTRELLI, HENRY MARTIN Y ASOCIADOS S.A.  
 C.P.C.E.C.A.B.A. T° 1 - F° 13

  
**PABLO G. RUSSO**  
 Socio  
 Contador Público (U.B.A.)  
 C.P.C.E.C.A.B.A. T° 434 – F° 66

  
**GABRIEL SAPOT**  
 Gerente de Contaduría

  
**GUILLERMO ALBERVIÑO**  
 Presidente

Por Comisión Fiscalizadora

  
**JORGE A. PERDOMO**  
 Síndico

BANCO COMAFI S.A. - Roque Sáenz Peña 660 – Ciudad Autónoma de Buenos Aires – República Argentina  
Fecha en que se cumple el plazo de duración de la sociedad: 25 de octubre de 2083

31/12/2025					
Días de atraso	Etapa 1	Etapa 2	Etapa 3	Total	%
0 – 30 días	165.888.104	22.255.289	1.503.307	189.646.700	84,69%
31 – 60 días	839.198	6.110.564	752.795	7.702.557	3,44%
61 a 90 días	-	5.327.435	959.358	6.286.793	2,81%
Más de 90 días	-	-	20.283.963	20.283.963	9,06%
<b>Total</b>	<b>166.727.302</b>	<b>33.693.288</b>	<b>23.499.423</b>	<b>223.920.013</b>	<b>100%</b>
<b>Porcentaje</b>	<b>74,46%</b>	<b>15,05%</b>	<b>10,49%</b>	<b>100%</b>	

El total de resultados generados por la previsión de pérdidas crediticias esperadas para los préstamos y otras financiaciones medidos a costo amortizado se encuentra registrado en el Estado de Resultados en el rubro “Cargo por incobrabilidad”.

## 5.2. Otros activos financieros


El siguiente cuadro muestra la calidad crediticia y la exposición máxima al riesgo de crédito de los instrumentos de deuda medidos a costo amortizado por segmento de días de mora y la clasificación por etapas a la fecha de cierre del período sobre el que se informa.

31/03/2026					
Días de atraso	Etapa 1	Etapa 2	Etapa 3	Total	%
0 – 30 días	109.939.704	-	-	109.939.704	100%
31 – 60 días	-	-	-	-	-
61 a 90 días	-	-	-	-	-
Más de 90 días	-	-	-	-	-
<b>Subtotal</b>	<b>109.939.704</b>	<b>-</b>	<b>-</b>	<b>109.939.704</b>	<b>100%</b>
Menos: Previsión por PCE (Anexo R)	(6.127)	-	-	(6.127)	
<b>Total</b>	<b>109.933.577</b>	<b>-</b>	<b>-</b>	<b>109.933.577</b>	

31/12/2025					
Días de atraso	Etapa 1	Etapa 2	Etapa 3	Total	%
0 – 30 días	73.849.076	-	-	73.849.076	100%
31 – 60 días	-	-	-	-	-
61 a 90 días	-	-	-	-	-
Más de 90 días	-	-	-	-	-
<b>Subtotal</b>	<b>73.849.076</b>	<b>-</b>	<b>-</b>	<b>73.849.076</b>	<b>100%</b>
Menos: Previsión por PCE (Anexo R)	(6.706)	-	-	(6.706)	
<b>Total</b>	<b>73.842.370</b>	<b>-</b>	<b>-</b>	<b>73.842.370</b>	

El total de resultados generados por la previsión de pérdidas crediticias esperadas por otros activos financieros medidos a costo amortizado se encuentra registrado en el Estado de Resultados en el rubro “Cargo por incobrabilidad”.


Firmado a efectos de su identificación  
con nuestro informe de fecha 28/05/2026  
PISTRELLI, HENRY MARTIN Y ASOCIADOS S.A.  
C.P.C.E.C.A.B.A. T° 1 - F° 13

  
PABLO G. RUSSO  
Socio  
Contador Público (U.B.A.)  
C.P.C.E.C.A.B.A. T° 434 – F° 66

  
GABRIEL SAPOT  
Gerente de Contaduría

  
GUILLERMO ALBERVIÑO  
Presidente

Por Comisión Fiscalizadora

  
JORGE A. PERDOMO  
Síndico

BANCO COMAFI S.A. - Roque Sáenz Peña 660 – Ciudad Autónoma de Buenos Aires – República Argentina  
 Fecha en que se cumple el plazo de duración de la sociedad: 25 de octubre de 2083

### 5.3. Otros títulos de deuda

El siguiente cuadro muestra la calidad crediticia y la exposición máxima al riesgo de crédito de los títulos de deuda medidos a costo amortizado por segmento de días de mora y la clasificación por etapas a la fecha de cierre del período sobre el que se informa.

31/03/2026					
Días de atraso	Etapas 1	Etapas 2	Etapas 3	Total	%
0 – 30 días	625.429	-	-	625.429	100%
31 – 60 días	-	-	-	-	-
61 a 90 días	-	-	-	-	-
Más de 90 días	-	-	-	-	-
<b>Subtotal</b>	<b>625.429</b>	<b>-</b>	<b>-</b>	<b>625.429</b>	<b>100%</b>
Menos: Previsión por PCE (Anexo R)	(1.334)	-	-	(1.334)	
<b>Total</b>	<b>624.095</b>	<b>-</b>	<b>-</b>	<b>624.095</b>	

31/12/2025					
Días de atraso	Etapas 1	Etapas 2	Etapas 3	Total	%
0 – 30 días	335.767	-	-	335.767	100%
31 – 60 días	-	-	-	-	-
61 a 90 días	-	-	-	-	-
Más de 90 días	-	-	-	-	-
<b>Subtotal</b>	<b>335.767</b>	<b>-</b>	<b>-</b>	<b>335.767</b>	<b>100%</b>
Menos: Previsión por PCE (Anexo R)	(275)	-	-	(275)	
<b>Total</b>	<b>335.492</b>	<b>-</b>	<b>-</b>	<b>335.492</b>	

El total de resultados generados por la previsión de pérdidas crediticias esperadas por otros activos financieros medidos a costo amortizado se encuentra registrado en el Estado de Resultados en el rubro “Cargo por incobrabilidad”.


### 5.4. Saldos no utilizados de tarjetas de crédito

Al 31 de marzo de 2026 el saldo no utilizado de tarjetas de crédito ascendía a 117.668.195 y la pérdida crediticia esperada de acuerdo con el enfoque de evaluación y medición del deterioro por parte de la Entidad asciende a 82.520.

Asimismo, al 31 de diciembre de 2025 el saldo no utilizado de tarjetas de crédito fue de 101.502.873 y la pérdida crediticia esperada asciende a 69.714.

El total de resultados por la previsión de pérdidas crediticias esperadas para los saldos no utilizados de tarjetas de crédito se encuentra registrado en el Estado de Resultados en el rubro “Otros gastos operativos”.


Firmado a efectos de su identificación  
 con nuestro informe de fecha 28/05/2026  
 PISTRELLI, HENRY MARTIN Y ASOCIADOS S.A.  
 C.P.C.E.C.A.B.A. T° 1 - F° 13

  
**PABLO G. RUSSO**  
 Socio  
 Contador Público (U.B.A.)  
 C.P.C.E.C.A.B.A. T° 434 – F° 66

  
**GABRIEL SAPOT**  
 Gerente de Contaduría

  
**GUILLERMO ALBERVIÑO**  
 Presidente

Por Comisión Fiscalizadora

  
**JORGE A. PERDOMO**  
 Síndico

BANCO COMAFI S.A. - Roque Sáenz Peña 660 – Ciudad Autónoma de Buenos Aires – República Argentina  
Fecha en que se cumple el plazo de duración de la sociedad: 25 de octubre de 2083

### 5.5. Adelantos y créditos acordados no utilizados

Al 31 de marzo de 2026 el saldo no utilizado de adelantos en cuentas corrientes ascendía a 125.194.976 y la pérdida crediticia esperada de acuerdo con el enfoque de evaluación y medición del deterioro por parte de la Entidad asciende a 207.919.

Asimismo, al 31 de diciembre de 2025 el saldo no utilizado de adelantos en cuentas corrientes fue de 98.805.989 y la pérdida crediticia esperada asciende a 201.035.

El total de resultados por la previsión de pérdidas crediticias esperadas para los saldos no utilizados de adelantos en cuentas corrientes se encuentra registrado en el Estado de Resultados en el rubro “Otros gastos operativos”.

### 6. Inversión en subsidiarias, asociadas y negocios conjuntos

#### Inversiones en subsidiarias

Subsidiarias son todas las entidades controladas por la Entidad. La Entidad controla una entidad cuando está expuesto a, o tiene derechos sobre, los rendimientos variables por su participación en la entidad participada, y tiene el poder de afectar la variabilidad de tales rendimientos. La entidad vuelve a evaluar si mantiene control cuando se producen cambios en algunas de las condiciones mencionadas.


Las participaciones en subsidiarias se miden aplicando el método de la participación. Inicialmente se reconocen al costo, que incluye los costos de transacción. Después del reconocimiento inicial, los estados financieros incluyen la participación del Banco en los resultados contabilizadas bajo el método de la participación, hasta la fecha en que el control, la influencia significativa o el control conjunto cesan.

Al 31 de marzo de 2026 y 31 de diciembre de 2025, la Entidad tiene una inversión en Comafi Fiduciario Financiero S.A. (subsidiaria). Dicha sociedad pertenece al Grupo Comafi y Banco Comafi S.A. es su principal accionista con una participación sobre su capital social del 96,34%.

Desde la experiencia adquirida en la administración y realización de patrimonios de afectación, sumada al apoyo externo de una red de más de 200 agencias de cobranza y estudios jurídicos distribuidos a nivel federal, le permite brindar servicios fiduciarios vinculados al negocio de recupero de créditos en situación irregular, en la cual la Sociedad desempeña un rol de liderazgo en la industria.

Los estados financieros de la subsidiaria Comafi Fiduciario Financiero S.A. fueron ajustado considerando el marco de información contable establecido por el BCRA a fin de presentar la información sobre bases homogéneas.


Firmado a efectos de su identificación  
con nuestro informe de fecha 28/05/2026  
PISTRELLI, HENRY MARTIN Y ASOCIADOS S.A.  
C.P.C.E.C.A.B.A. T° 1 - F° 13

  
PABLO G. RUSSO  
Socio  
Contador Público (U.B.A.)  
C.P.C.E.C.A.B.A. T° 434 - F° 66

  
GABRIEL SAPOT  
Gerente de Contaduría

  
GUILLERMO ALBERVERÑO  
Presidente

Por Comisión Fiscalizadora

  
JORGE A. PERDOMO  
Síndico

BANCO COMAFI S.A. - Roque Sáenz Peña 660 – Ciudad Autónoma de Buenos Aires – República Argentina  
 Fecha en que se cumple el plazo de duración de la sociedad: 25 de octubre de 2083

Al 31 de marzo de 2026 y 31 de diciembre de 2025, el importe de dicha inversión es el siguiente:

<b>Entidad</b>	<b>31/03/2026</b>	<b>31/12/2025</b>
Comafi Fiduciario Financiero S.A.	626.305	688.330
Comafi Administradora de Inversiones S.G.F.C.I.	300.600	-
	<b>926.905</b>	<b>688.330</b>

Ver adicionalmente notas 2.1.7. y 41 a los estados financieros consolidados condensados intermedios al 31 de marzo de 2026.

## 7. Partes relacionadas


Parte relacionada es toda persona o entidad que está relacionada con la Entidad de la siguiente forma:

- Ejerce control o control conjunto sobre la Entidad;
- Ejerce influencia significativa sobre la Entidad;
- Es un miembro del personal clave de la gerencia de la Entidad o de la controladora de la Entidad;
- Miembros del mismo grupo económico;
- Una entidad es una asociada o un negocio conjunto de la otra entidad (o una asociada o control conjunto de un miembro de un grupo del que la otra entidad es miembro);
- Ambas entidades son negocios conjuntos de la misma tercera parte;
- Una entidad es un negocio conjunto de una tercera entidad y la otra entidad es una asociada de la tercera entidad;

Personal clave de la Gerencia son aquellas personas que tienen autoridad y responsabilidad para planificar, dirigir y controlar las actividades de la Entidad, directa o indirectamente. La Entidad considera a los miembros del Directorio y a la Alta Gerencia como personal clave de la Gerencia a efectos de la NIC 24.

La Entidad no participó en transacciones con su personal clave, no les otorgó ningún préstamo, ni existe ninguna operación propuesta con dichas personas, excepto aquellas permitidas por las leyes vigentes las que por sus importes son de poca significatividad. En particular, algunas de estas personas participaron en ciertas operaciones de crédito con la Entidad de acuerdo a lo permitido por la Ley de Sociedades Comerciales y las normas del BCRA que permiten tales operaciones cuando ellas se ajusten a prácticas del mercado. Tales normas fijan límites sobre el monto de crédito que puede otorgarse a las partes relacionadas.

Firmado a efectos de su identificación  
 con nuestro informe de fecha 28/05/2026  
 PISTRELLI, HENRY MARTIN Y ASOCIADOS S.A.  
 C.P.C.E.C.A.B.A. T° 1 - F° 13



PABLO G. RUSSO  
 Socio

Contador Público (U.B.A.)  
 C.P.C.E.C.A.B.A. T° 434 - F° 66




GABRIEL SAPOT  
 Gerente de Contaduría



GUILLERMO ALBERVIÑO  
 Presidente

Por Comisión Fiscalizadora



JORGE A. PERDOMO  
 Síndico

BANCO COMAFI S.A. - Roque Sáenz Peña 660 – Ciudad Autónoma de Buenos Aires – República Argentina  
 Fecha en que se cumple el plazo de duración de la sociedad: 25 de octubre de 2083

Al 31 de marzo de 2026 y 31 de diciembre de 2025, las operaciones con partes relacionadas son las siguientes:

	<u>Saldo al</u> <u>31/03/2026</u>	<u>Saldo al</u> <u>31/12/2025</u>
<b>Préstamos</b>		
- Tarjetas de crédito	35.220	72.731
- Otros Créditos	891	17.030
- Adelantos	8.851	-
<b>Total de asistencia crediticia</b>	<u><b>44.962</b></u>	<u><b>89.761</b></u>
<b>Total depósitos</b>	<u><b>39.436.518</b></u>	<u><b>53.654.490</b></u>

Los préstamos y los depósitos con partes relacionadas se realizan de acuerdo con las condiciones de mercado para otros clientes.

Al 31 de marzo de 2026 y 31 de diciembre de 2025, los préstamos a empleados, incluyendo los otorgados a gerentes de primera línea, ascienden a 1.835.746 y 1.919.591, respectivamente.


La Entidad no mantiene préstamos otorgados a Directores y otro personal clave de la Gerencia garantizados con acciones.

La remuneración del personal clave de la Gerencia, correspondiente a sueldos y gratificaciones, al 31 de marzo de 2026 y 2025 asciende a 1.156.571 y 3.632.016, respectivamente. Cabe mencionar que no existen otros beneficios para el personal clave de la Gerencia.

### Operaciones con Sociedades del Art. 33 Ley N° 19.550

Al 31 de marzo de 2026 y 31 de diciembre de 2025, los saldos patrimoniales correspondientes a las operaciones efectuadas con las sociedades controlante, controladas y vinculadas son los siguientes:


Firmado a efectos de su identificación  
 con nuestro informe de fecha 28/05/2026  
 PISTRELLI, HENRY MARTIN Y ASOCIADOS S.A.  
 C.P.C.E.C.A.B.A. T° 1 - F° 13

  
**PABLO G. RUSSO**  
 Socio  
 Contador Público (U.B.A.)  
 C.P.C.E.C.A.B.A. T° 434 – F° 66

  
**GABRIEL SAPOT**  
 Gerente de Contaduría

  
**GUILLERMO ALBERVIÑO**  
 Presidente

Por Comisión Fiscalizadora

  
**JORGE A. PERDOMO**  
 Síndico

BANCO COMAFI S.A. - Roque Sáenz Peña 660 – Ciudad Autónoma de Buenos Aires – República Argentina  
 Fecha en que se cumple el plazo de duración de la sociedad: 25 de octubre de 2083

	<u>31/03/2026</u>			<u>31/12/2025</u>
	Comafi Fiduciario Financiero S.A.	Gramit S.A.	Total	Total
<b>ACTIVO</b>				
Préstamos y otras financiaciones	-	4.447.162	4.447.162	4.802.100
<b>PASIVO</b>				
Depósitos	46.816	475	47.291	51.336

Al 31 de marzo de 2026 y 2025, los resultados correspondientes a las operaciones efectuadas con las sociedades controlante, controladas y vinculadas son los siguientes:

	<u>31/03/2026</u>			<u>31/03/2025</u>
	Comafi Fiduciario Financiero S.A.	Gramit S.A.	Total	Total
<b>RESULTADOS</b>				
Ingresos por intereses	-	56.887	56.887	60.112
Egresos por intereses	1.399	-	1.399	391
Ingresos por comisiones	10	6	16	117


**8. Otros activos no financieros**

La información de este rubro al 31 de marzo de 2026 y 31 de diciembre de 2025 es la siguiente:

	<u>31/03/2026</u>	<u>31/12/2025</u>
Propiedades de inversión - Bienes alquilados - Medición al costo (1)	19.565.510	20.229.945
Pagos efectuados por adelantado	8.111.209	9.137.437
Anticipos al personal	7.819.645	2.368.959
Otros bienes diversos - Medición al costo	2.489.598	3.491.088
Derecho de uso de bienes arrendados	2.127.428	-
Anticipos de impuestos	604.764	65.854
Anticipos de honorarios a directores y síndicos	178.377	-
Otros	407.715	391.349
	<b><u>41.304.246</u></b>	<b><u>35.684.632</u></b>

(1) La Entidad optó por el modelo de costo para los inmuebles registrados en esta cuenta, de acuerdo con la alternativa establecida en la NIC 40 "Propiedades de Inversión", por lo cual los inmuebles categorizados en el mencionado rubro se miden por su valor costo, neto de la depreciación acumulada y de pérdidas por deterioro del valor acumuladas.


Firmado a efectos de su identificación  
 con nuestro informe de fecha 28/05/2026  
 PISTRELLI, HENRY MARTIN Y ASOCIADOS S.A.  
 C.P.C.E.C.A.B.A. T° 1 - F° 13

  
**PABLO G. RUSSO**  
 Socio  
 Contador Público (U.B.A.)  
 C.P.C.E.C.A.B.A. T° 434 – F° 66

  
**GABRIEL SAPOT**  
 Gerente de Contaduría

  
**GUILLERMO CERVIÑO**  
 Presidente

Por Comisión Fiscalizadora

  
**JORGE A. PERDOMO**  
 Síndico

BANCO COMAFI S.A. - Roque Sáenz Peña 660 – Ciudad Autónoma de Buenos Aires – República Argentina  
 Fecha en que se cumple el plazo de duración de la sociedad: 25 de octubre de 2083

**9. Otros pasivos no financieros**

La información de este rubro al 31 de marzo de 2026 y 31 de diciembre de 2025 es la siguiente:

	<u>31/03/2026</u>	<u>31/12/2025</u>
Remuneraciones y cargas sociales a pagar	12.156.084	12.623.073
Otros impuestos a pagar	10.412.217	12.554.315
Otros beneficios a los empleados a corto plazo a pagar	8.983.625	19.652.206
Otras retenciones y percepciones	8.976.624	8.849.112
Dividendos a pagar	5.758.799	23.035.136
Acreedores varios	4.835.268	5.541.720
Retenciones a pagar sobre remuneraciones	1.813.137	2.870.005
Honorarios a pagar a directores y síndicos	1.313.347	1.437.353
Órdenes de pago previsionales pendientes de liquidación	169.236	268.145
Otros	195.474	155.665
	<b><u>54.613.811</u></b>	<b><u>86.986.730</u></b>

**10. Impuesto a las ganancias**


Este impuesto debe registrarse siguiendo el método del pasivo, reconociendo (como crédito o deuda) el efecto impositivo de las diferencias temporarias entre la valuación contable y la valuación impositiva de los activos y pasivos, y su posterior imputación a los resultados del ejercicio en el cual se produce su reversión, considerando asimismo la posibilidad de aprovechamiento de los quebrantos impositivos en el futuro.

**Información patrimonial y de resultados:**

Al 31 de marzo de 2026 y 31 de diciembre de 2025, la composición del pasivo por impuesto a las ganancias corriente que se expone en el estado de situación financiera separado condensado es el siguiente:

	<u>31/03/2026</u>	<u>31/12/2025</u>
Anticipos y otros créditos a favor del impuesto a las ganancias	3.840.707	3.241.748
<b>Activo por impuesto a las ganancias corriente</b>	<b><u>3.840.707</u></b>	<b><u>3.241.748</u></b>


Firmado a efectos de su identificación  
 con nuestro informe de fecha 28/05/2026  
 PISTRELLI, HENRY MARTIN Y ASOCIADOS S.A.  
 C.P.C.E.C.A.B.A. T° 1 - F° 13

  
**PABLO G. RUSSO**  
 Socio  
 Contador Público (U.B.A.)  
 C.P.C.E.C.A.B.A. T° 434 – F° 66

  
**GABRIEL SAPOT**  
 Gerente de Contaduría

  
**GUILLERMO ALBERVIÑO**  
 Presidente

Por Comisión Fiscalizadora

  
**JORGE A. PERDOMO**  
 Síndico

BANCO COMAFI S.A. - Roque Sáenz Peña 660 – Ciudad Autónoma de Buenos Aires – República Argentina  
 Fecha en que se cumple el plazo de duración de la sociedad: 25 de octubre de 2083

La evolución del Pasivo neto por impuesto diferido al 31 de marzo de 2026 y 31 de diciembre de 2025 se resume del siguiente modo:

	<b>31/03/2026</b>	<b>31/12/2025</b>
Pasivo neto por impuesto diferido al inicio del ejercicio	(35.898.648)	(68.323.632)
Beneficio / (Cargo) por impuesto diferido reconocido en el resultado	9.847.546	32.424.984
<b>Pasivo neto por impuesto diferido al cierre del período / ejercicio</b>	<b>(26.051.102)</b>	<b>(35.898.648)</b>

El cargo por impuesto a las ganancias que se muestra en el estado de resultados separado difiere del cargo por impuesto a las ganancias que resultaría si todas las ganancias hubieran sido gravadas a la tasa impositiva actual.


A continuación, se exponen los principales componentes del gasto por impuesto a las ganancias correspondiente a los períodos de tres meses terminados el 31 de marzo de 2026 y 31 de marzo de 2025:

	<b>31/03/2026</b>	<b>31/03/2025</b>
Impuesto a las ganancias corriente de acuerdo con las regulaciones tributarias	-	2.442.233
Resultado por impuesto diferido	9.847.546	5.611.977
<b>Impuesto a las ganancias por actividades que continúan</b>	<b>9.847.546</b>	<b>8.054.210</b>
<b>Impuesto a las ganancias por ORI</b>	<b>-</b>	<b>-</b>

**11. Diferencia de cotización de oro y moneda extranjera**

	<b>31/03/2026</b>	<b>31/03/2025</b>
Diferencia de cotización de oro y moneda extranjera	(7.561.408)	(6.626.632)
Resultado por compraventa de divisas	16.950.587	2.860.911
	<b>9.389.179</b>	<b>(3.765.721)</b>


Firmado a efectos de su identificación  
 con nuestro informe de fecha 28/05/2026  
 PISTRELLI, HENRY MARTIN Y ASOCIADOS S.A.  
 C.P.C.E.C.A.B.A. T° 1 - F° 13

  
**PABLO G. RUSSO**  
 Socio  
 Contador Público (U.B.A.)  
 C.P.C.E.C.A.B.A. T° 434 – F° 66

  
**GABRIEL SAPOT**  
 Gerente de Contaduría

  
**GUILLERMO ALBERVÍÑO**  
 Presidente

Por Comisión Fiscalizadora

  
**JORGE A. PERDOMO**  
 Síndico

BANCO COMAFI S.A. - Roque Sáenz Peña 660 – Ciudad Autónoma de Buenos Aires – República Argentina  
 Fecha en que se cumple el plazo de duración de la sociedad: 25 de octubre de 2083


**12. Otros ingresos operativos**

	<u>31/03/2026</u>	<u>31/03/2025</u>
Alquiler de cajas de seguridad	1.445.050	1.295.907
Utilidades por venta de propiedades de inversión y otros activos no financieros	1.016.677	956.723
Intereses punitorios	573.214	180.063
Otros ajustes e intereses por créditos diversos	253.651	743.047
Previsiones desafectadas	271.518	148.435
Créditos recuperados	134.363	121.651
Resultado por otros créditos por intermediación financiera	2.435	30.357
Ajustes por otros créditos diversos con cláusula CER	-	285.233
Otros	914.353	970.791
	<b><u>4.611.261</u></b>	<b><u>4.732.207</u></b>

**13. Gastos de administración**

	<u>31/03/2026</u>	<u>31/03/2025</u>
Impuestos	5.761.663	5.604.448
Gastos por tarjeta de crédito	3.266.737	2.838.598
Mantenimiento de softwares	2.566.913	2.975.943
Seguros	2.142.084	2.188.486
Servicios de seguridad	1.158.909	1.412.751
Electricidad y comunicaciones	971.340	1.219.584
Servicios contratados	927.841	1.293.833
Gastos de mantenimiento, conservación y reparaciones	924.850	900.871
Otros honorarios	863.730	863.457
Propaganda y publicidad	807.156	1.027.117
Servicios administrativos contratados	707.089	811.488
Transporte de valores	620.305	908.709
Comisiones bancarias	264.982	175.879
Honorarios a Directores y Síndicos	251.990	256.628
Gastos por ATM	220.631	359.494
Representación, viáticos y movilidad	192.467	101.994
Papelería y útiles	101.636	155.864
Alquileres	16.231	9.629
Otros	573.763	578.817
	<b><u>22.340.317</u></b>	<b><u>23.683.590</u></b>


Firmado a efectos de su identificación  
 con nuestro informe de fecha 28/05/2026  
 PISTRELLI, HENRY MARTIN Y ASOCIADOS S.A.  
 C.P.C.E.C.A.B.A. T° 1 - F° 13

  
**PABLO G. RUSSO**  
 Socio  
 Contador Público (U.B.A.)  
 C.P.C.E.C.A.B.A. T° 434 – F° 66

  
**GABRIEL SAPOT**  
 Gerente de Contaduría

  
**GUILLERMO ALBERVIÑO**  
 Presidente

Por Comisión Fiscalizadora

  
**JORGE A. PERDOMO**  
 Síndico

BANCO COMAFI S.A. - Roque Sáenz Peña 660 – Ciudad Autónoma de Buenos Aires – República Argentina  
 Fecha en que se cumple el plazo de duración de la sociedad: 25 de octubre de 2083

#### 14. Otros gastos operativos

	<u>31/03/2026</u>	<u>31/03/2025</u>
Impuesto sobre los ingresos brutos	12.988.440	10.618.083
Aporte al Fondo de Garantía de los Depósitos	1.032.687	1.189.229
Ajuste por remediación en moneda homogénea de dividendos	996.511	-
Resultado por refinanciación de activos financieros	949.373	44.386
Intereses sobre el pasivo por arrendamiento	336.446	201.867
Pérdida por venta o desvalorización de activos no corrientes mantenidos para la venta	115.553	-
Cargo por otras provisiones	115.887	445.321
Otros	1.467.918	648.925
	<u><b>18.002.815</b></u>	<u><b>13.147.811</b></u>

#### 15. Información adicional al estado de flujo de efectivo separado

La Entidad presentó los flujos de efectivo de sus operaciones utilizando el método indirecto. Para su elaboración, considera como "Efectivo y equivalentes" al rubro Efectivo y Depósitos en Bancos y aquellos activos financieros que siendo fácilmente convertibles en efectivo se encuentran sujetos a un riesgo insignificante de cambio en su valor. En tal sentido, a continuación, se expone la conciliación entre la partida "Efectivo y equivalentes" del estado de flujos de efectivo separado condensado con los correspondientes rubros del estado de situación financiera separado condensado:


	<u>31/03/2026</u>	<u>31/12/2025</u>	<u>31/03/2025</u>	<u>31/12/2024</u>
Efectivo y Depósitos en Bancos	813.766.646	773.837.007	552.593.308	706.340.048
Préstamos y Otras Financiaciones	104.768.344	123.204.067	95.231.659	143.385.265
<b>TOTAL</b>	<u><b>918.534.990</b></u>	<u><b>897.041.074</b></u>	<u><b>647.824.967</b></u>	<u><b>849.725.313</b></u>

#### 16. Cumplimiento de las disposiciones de la C.N.V.

Cumplimiento de las disposiciones para actuar en las distintas categorías de agente definidas por la C.N.V.

La Resolución General N° 622 de la C.N.V. establece los requerimientos para los distintos agentes. Con fecha 19 de septiembre de 2014 la Entidad se inscribió ante dicho Organismo en la categoría "agente de liquidación y compensación y agente de negociación integral (ALyC)", con matrícula N° 54.


Firmado a efectos de su identificación  
 con nuestro informe de fecha 28/05/2026  
 PISTRELLI, HENRY MARTIN Y ASOCIADOS S.A.  
 C.P.C.E.C.A.B.A. T° 1 - F° 13

  
**PABLO G. RUSSO**  
 Socio  
 Contador Público (U.B.A.)  
 C.P.C.E.C.A.B.A. T° 434 - F° 66

  
**GABRIEL SAPOT**  
 Gerente de Contaduría

  
**GUILLERMO ALBERVERÑO**  
 Presidente

Por Comisión Fiscalizadora

  
**JORGE A. PERDOMO**  
 Síndico

BANCO COMAFI S.A. - Roque Sáenz Peña 660 – Ciudad Autónoma de Buenos Aires – República Argentina  
 Fecha en que se cumple el plazo de duración de la sociedad: 25 de octubre de 2083

Asimismo, con fecha 27 de junio de 2017, bajo Resolución N° 18.824, la C.N.V. ha inscripto a Banco Comafi S.A. en el Registro de Agentes de Custodia de Productos de Inversión Colectiva de Fondos Comunes de Inversión (ACPIC FCI) bajo el número 26, lo que le permite, al fusionarse con Banco BC S.A., continuar en el rol y en la actividad que desempeñaba dicha Entidad en relación con los Fondos Comunes de Inversión.

Adicionalmente, la Entidad ha tramitado su inscripción en el Registro de Fiduciarios Financieros ante la C.N.V., la cual se produjo con fecha 29 de agosto de 2018, bajo el número de inscripción 70.

La Resolución General N° 821 de la CNV en su art. 13 indica que el ALyC deberá contar con un patrimonio neto mínimo equivalente a 470.350 Unidades de Valor Adquisitivo (UVA) actualizables por el Coeficiente de Estabilización de Referencia (CER) – Ley N° 25.827. Al 31 de marzo de 2026, el valor del mismo asciende a 872.584. El patrimonio neto de la Entidad supera el patrimonio neto mínimo requerido por dicha norma.

Por otra parte, la contrapartida líquida mínima exigida se encuentra constituida con activos disponibles en cuentas abiertas en el BCRA registradas en el rubro “Efectivo y Depósito en Bancos – BCRA” que, al 31 de marzo de 2026, mantiene un saldo de 402.284.074.

## 17. Efectivo y capitales mínimos

El BCRA establece diferentes regulaciones prudenciales a ser cumplidas por las entidades financieras con respecto, principalmente, a los niveles de solvencia, liquidez y niveles de asistencia crediticia.


### 17.1. Efectivo mínimo

Las normas de efectivo mínimo establecen la exigencia de mantener activos líquidos en relación con los depósitos y otras obligaciones registradas en cada período. Los conceptos computados a efectos de integrar la exigencia correspondiente al mes de marzo de 2026 se detallan a continuación, indicando el saldo al cierre de dicho mes de las cuentas correspondientes:

Concepto	31/03/2026
Efectivo y Depósitos en Bancos: Saldos en cuentas del BCRA	634.946.007
Títulos de deuda (1)	307.868.500
Activos financieros entregados en garantía Cuentas especiales de garantía en el BCRA	41.213.405
<b>TOTAL</b>	<b>984.027.912</b>

(1) Corresponde a Bonos del Tesoro Nacional en pesos (TTJ26, TTS26 y TTD26) y Letras del Tesoro Nacional en pesos (X29Y6, X15Y6, X30S6 y S30A6).


Firmado a efectos de su identificación  
 con nuestro informe de fecha 28/05/2026  
 PISTRELLI, HENRY MARTIN Y ASOCIADOS S.A.  
 C.P.C.E.C.A.B.A. T° 1 - F° 13

  
 PABLO G. RUSSO  
 Socio  
 Contador Público (U.B.A.)  
 C.P.C.E.C.A.B.A. T° 434 – F° 66

  
 GABRIEL SAPOT  
 Gerente de Contaduría

  
 GUILLERMO ALBERVIÑO  
 Presidente

Por Comisión Fiscalizadora

  
 JORGE A. PERDOMO  
 Síndico


BANCO COMAFI S.A. - Roque Sáenz Peña 660 – Ciudad Autónoma de Buenos Aires – República Argentina  
Fecha en que se cumple el plazo de duración de la sociedad: 25 de octubre de 2083

17.2. Capitales mínimos

En relación con la gestión de capital, a continuación, se resume la exigencia de capitales mínimos, calculada conforme a los requerimientos del BCRA, la cual se determina a partir del riesgo de crédito, de mercado y operacional medida sobre bases individuales, vigente para el mes de marzo de 2026, junto con su integración (responsabilidad patrimonial computable) al cierre de dicho mes.

<u>Concepto</u>	<u>Base Individual</u>
Exigencia de capitales mínimos	241.613.641
Responsabilidad patrimonial computable	386.717.936
<b>Exceso de Integración</b>	<b>145.104.295</b>

Firmado a efectos de su identificación  
con nuestro informe de fecha 28/05/2026  
PISTRELLI, HENRY MARTIN Y ASOCIADOS S.A.  
C.P.C.E.C.A.B.A. T° 1 - F° 13



PABLO G. RUSSO  
Socio  
Contador Público (U.B.A.)  
C.P.C.E.C.A.B.A. T° 434 – F° 66




GABRIEL SAPOT  
Gerente de Contaduría



GUILLERMO CERVIÑO  
Presidente

Por Comisión Fiscalizadora



JORGE A. PERDOMO  
Síndico

DENOMINACIÓN DE LA ENTIDAD: BANCO COMAFI S.A.

Fecha en que se cumple el plazo de duración de la sociedad: 25 de octubre de 2083

DETALLE DE TÍTULOS PÚBLICOS Y PRIVADOS SEPARADOS

AL 31 DE MARZO DE 2026 Y 31 DE DICIEMBRE DE 2025

(Cifras expresadas en miles de pesos)

Concepto	Identificación	Tenencia		Posición				
		Valor razonable	Nivel de valor razonable	Saldo de libros 31/03/2026	Saldo de libros 31/12/2025	Posición sin Opciones	Opciones	Posición Final
<b>TÍTULOS DE DEUDA A VALOR RAZONABLE CON CAMBIOS EN RESULTADOS</b>								
<b>Del País</b>								
Títulos públicos								
Letra del Tesoro Nacional en pesos Ajustado por CER - Vto. 15/05/2026 - X15Y6	9382	-	1	92.743.260	-	92.743.260	-	92.743.260
Letra del Tesoro Nacional en pesos Ajustado por CER - Vto. 29/05/2026 - X29Y6	9363	-	1	88.542.710	40.866.898	88.542.710	-	88.542.710
Letra del Tesoro Nacional en pesos Ajustado por CER - Vto. 15/05/2026 - X30S6	9388	-	1	76.049.766	-	77.075.766	-	77.075.766
Bono del Tesoro Nacional en pesos Ajustado por CER - Vto. 31/03/2028 - TZXM8	9398	-	1	69.238.582	-	69.238.582	-	69.238.582
Bono Del Tesoro Boncer en pesos - Vto. 30/10/2026 - TZXO6	9313	-	1	38.173.175	2.387.007	38.325.125	-	38.325.125
Letra del Tesoro Nacional Capitalizable en pesos - Vto. 15/05/2026 -S15Y6	9386	-	1	25.409.130	-	35.609.130	-	35.609.130
Letra del Tesoro Nacional Capitalizable en pesos - Vto. 17/04/2026 -S17A6	9367	-	1	24.716.893	20.048.661	27.986.593	-	27.986.593
Bono del Tesoro Nacional Step up en usd - Vto. 10/07/2030 - AL30	5921	-	1	13.692.799	27.346.820	13.692.799	-	13.692.799
Bono del Tesoro Nacional en pesos Ajustado por CER - Vto. 30/06/2028 - TZX28	9242	-	1	9.648.814	7.902.960	10.583.914	-	10.583.914
Bono del Tesoro Nacional en pesos Ajustado por CER - Vto. 30/06/2026 - TZX26	9240	-	1	9.385.592	2.861.380	9.507.098	-	9.507.098
Bono del Tesoro Nacional en pesos a tasa dual - Vto. 15/12/2026 - TTD26	9323	-	1	8.525.899	3.044.006	12.292.149	-	12.292.149
Letra del Tesoro Nacional Capitalizable en pesos - Vto. 17/07/2026 - S17L6	9390	-	1	6.000.000	-	6.000.000	-	6.000.000
Bono del Tesoro Nacional en pesos Ajustado por CER - Vto. 29/09/2026 - TZXS8	9392	-	1	5.437.218	-	80.546.312	-	80.546.312
Título de Deuda de la Provincia de Córdoba en pesos Clase 2 - Vto. 24/05/2027 - COY27	42825	-	2	5.100.000	4.879.198	5.100.000	-	5.100.000
Letra del Tesoro Nacional Capitalizable en pesos - Vto. 31/09/2026- S31G6	9357	-	1	4.174.558	-	4.174.558	-	4.174.558
Letra del Tesoro Nacional Tasa Tamar - Vto. 30/04/2026 - M30A6	9360	-	1	3.501.594	-	3.501.594	-	3.501.594
Bono Del Tesoro Nacional Tasa Dual - Vto. 15/09/2026 - TTS26	9321	-	1	3.398.131	-	3.398.131	-	3.398.131
Letra del Tesoro Nacional en pesos Ajustado por CER - Vto. 30/11/2026 - X30N6	9371	-	1	3.203.794	-	3.203.794	-	3.203.794
Bono del Tesoro Nacional en pesos Ajustado por CER - Vto. 15/12/2027 - TZXD7	9250	-	1	2.728.000	7.366.307	2.728.000	-	2.728.000
Título de Deuda de la Provincia de Buenos Aires en pesos - Vto. 05/05/2026 - PBY26	42868	-	1	2.650.000	2.907.053	2.650.000	-	2.650.000
Título de Deuda de la Provincia de Córdoba en pesos ajuste por CER Clase 6 - Vto. 06/12/2027 - CO3D7	42977	-	2	2.402.400	5.610.544	2.402.400	-	2.402.400
Bono del Tesoro Nacional capitalizable en pesos - Vto. 15/01/2027 - T15E7	9325	-	1	2.150.791	-	2.150.791	-	2.150.791
Título Deuda Municipal de Córdoba S.2 en pesos - Vto. 13/02/27 - TDMCP	42961	-	1	2.100.000	2.276.394	2.100.000	-	2.100.000
Letra del Tesoro Nacional Tasa Tamar - Vto. 26/02/2027 - TMF27	9380	-	1	1.879.003	-	1.879.003	-	1.879.003
Bono del Tesoro Nacional en usd - Vto. 31/10/2028 - AO28	9396	-	1	1.345.000	-	1.345.000	-	1.345.000
Bono del Tesoro Nacional en pesos Ajustado por CER - Vto. 09/11/2026 - TX26	5925	-	1	1.343.454	4.071.029	1.343.454	-	1.343.454
Letras del Tesoro Provincia de Río Negro Serie 1 en pesos - Vto. 03/12/2026 - BGD26	42975	-	1	1.019.500	1.125.064	1.019.500	-	1.019.500
Bono del Tesoro Nacional en pesos a descuento - Vto. 31/12/2033 - DICP20	45696	-	1	946.365	1.859.053	1.673.865	-	1.673.865
Bono del Tesoro Nacional capitalizable en pesos - Vto. 31/05/2027 - T31Y7	9370	-	1	583.295	-	583.295	-	583.295
Título Deuda Municipal de Córdoba S1 en pesos - Vto. 09/09/2026 - BAS26	42850	-	1	416.750	-	416.750	-	416.750
Letra Provincial de Chubut serie CXV en pesos - Vto. 21/04/2026 - BUA26	42991	-	1	415.800	-	415.800	-	415.800
Título de Deuda de la Provincia de Córdoba en pesos Clase 4 - Vto. 05/12/2027 - COD7P	42876	-	1	102.268	6.734.863	102.268	-	102.268
Bono del Tesoro Nacional Vinculado en usd - Vto. 30/01/2026 - D30E6	9354	-	1	-	40.146.274	-	-	-
Letra del Tesoro Nacional Capitalizable en pesos - Vto. 27/02/2026 - S27F6	9346	-	1	-	33.482.143	-	-	-
Bopreal 4A - Vto. 31/10/2028 - BPOA8	9349	-	1	-	18.430.252	-	-	-
Bopreal 4B - Vto. 31/10/2028 - BPOB8	9350	-	1	-	8.156.077	-	-	-
Bopreal SERIE 1 C - Vto. 31/10/2027 - BPOC7	9236	-	1	-	7.972.850	-	-	-
Bono del Tesoro Nacional Vinculado usd - Vto. 16/01/2026 - D16E6	9327	-	1	-	7.673.477	-	-	-
Bono de Tesoro Step up en usd - Vto. 09/01/2038 - GD38	81090	-	1	-	2.943.898	-	-	-
Bono de Tesoro Step up en usd - Vto. 09/07/2038 - GD35	81088	-	1	-	1.841.978	-	-	-
Letra del Tesoro Nacional Capitalizable en pesos - Vto. 29/05/2026 - S29Y6	9333	-	1	-	4.615.553	-	-	-
Letra del Tesoro Nacional en pesos por TAMAR - Vto. 16/01/2026 - M16E6	9342	-	1	-	4.424.788	-	-	-
Bono del Tesoro Nacional en pesos a tasa dual - Vto. 15/09/2026 - TTJ26	9320	-	1	-	4.218.196	-	-	-
Bono del Tesoro Nacional capitalizable en pesos - Vto. 30/06/2026 - T30J6	9318	-	1	-	3.143.775	-	-	-
Título de deuda de la prov de cordoba ajustado CER - Vto 06/12/2027 - CO2D7	42976	-	2	-	3.141.598	2.828.000	-	2.828.000
Otros	-	-	-	1.534.979	5.174.440	1.534.979	-	1.534.979
				508.559.520	286.652.536	606.694.620	-	606.694.620

Firmado a efectos de su identificación con nuestro informe de fecha 28/05/2026  
PISTRELLI, HENRY MARTÍN Y ASOCIADOS S.A.  
C.P.C.E.C.A.B.A. T° 1 - F° 15

PABLO G. ROSSO  
Socio  
Contador Público (I.B.A.)  
C.P.C.E.C.A.B.A. T° 434 - F° 66

GABRIEL SAPOTI  
Gerente de Contaduría

GUILLERMO S. MERVIÑO  
Presidente

Por Comisión Fiscalizadora

JORGE A. PERDOMO  
Síndico


DENOMINACIÓN DE LA ENTIDAD: BANCO COMAFI S.A.  
 Fecha en que se cumple el plazo de duración de la sociedad: 25 de octubre de 2083

ANEXO A  
 (Cont.)


DETALLE DE TÍTULOS PÚBLICOS Y PRIVADOS SEPARADOS  
 AL 31 DE MARZO DE 2026 Y 31 DE DICIEMBRE DE 2025  
 (Cifras expresadas en miles de pesos)

Concepto	Identificación	Tenencia			Posición			
		Valor razonable	Nivel de valor razonable	Saldo de libros 31/03/2026	Saldo de libros 31/12/2025	Posición sin Opciones	Opciones	Posición Final
<b>Titulos privados</b>								
<b>Representativos de Deuda</b>								
ON Oldeval Clase 6 en usd Vto.05/06/2029 OLC60	59050	-	1	7.273.306	8.097.880	7.273.306	-	7.273.306
ON CNH Industrial Capital Argentina S.A. Clase 7 en usd - Vto. 28/11/2026 - CIC70	58218	-	1	5.067.724	5.742.476	5.067.724	-	5.067.724
ON 360 Energy Solar S.A Clase 4 en usd - Vto. 30/10/2027 - GYC40	58187	-	1	4.355.687	4.403.521	4.355.687	-	4.355.687
ON Pluspetrol clase 6 usd - Vto. 27/02/2029 - PLC60	58338	-	1	3.646.083	-	3.646.083	-	3.646.083
ON Pan American Energy 7,7 - Vto. 15/01/2037 -PN430	58165	-	1	2.936.978	-	2.936.978	-	2.936.978
ON CNH Industrial Capital Argentina S.A. Clase 9 en usd - Vto. 21/05/2027 - CIC90	58649	-	1	2.849.676	3.253.054	2.849.676	-	2.849.676
ON FCA en pesos UVA clase 21 vto31/05/2027 - FTM10	58683	-	2	2.225.689	2.587.729	2.225.689	-	2.225.689
ON FCA Compañía Financiera Clase 22 S1 UVA - Vto. 22/02/2028 - FTN10	59200	-	2	1.965.000	-	1.965.000	-	1.965.000
ON FCA Compañía Financiera Clase 22 S2 UVA - Vto. 24/11/2026 - FTN20	59203	-	2	1.901.160	-	1.901.160	-	1.901.160
ON YPF S.A 23 en usd Vto.15/12/2028 -YFCOO	59075	-	1	1.872.185	3.368.625	1.872.185	-	1.872.185
ON YPF S.A. 8,25% - Vto. 17/01/2034 - YPFD34	84183	-	1	1.492.687	-	2.985.374	-	2.985.374
ON PSA FINANCE serie 36 en pesos - Vto. 21/09/2026 - PS360	59094	-	2	1.107.100	1.101.424	1.107.100	-	1.107.100
ON Minera Exar S.A. Clase 1 en usd - Vto. 11/11/2027 - XMC10	58210	-	1	884.315	1.740.245	884.315	-	884.315
ON Credicuatras S15 en pesos - Vto. 09/09/2026 - DHSGO	58885	-	2	839.926	918.873	839.926	-	839.926
ON Credicuatras serie 17 en pesos Vto 24/11/2026 - DHSIO	59000	-	2	790.704	866.277	790.704	-	790.704
ON Credicuatras Consumo S.A Serie 12 Clase 1 en pesos - Vto. 29/04/2026 - DHD10	58557	-	2	734.712	810.276	734.712	-	734.712
ON FCA Compañía Financiera Clase 22 S3 UVA - Vto. 24/11/2026 - FTN30	59204	-	2	517.350	-	517.350	-	517.350
ON 360 Energia Solar Clase 5 en pesos - Vto 05/09/2026 - GYC50	58483	-	1	391.739	402.218	391.739	-	391.739
ON Toyota Compañía Financiera S.A. Clase 33 en pesos - Vto. 06/06/2026 - TYCZO	58284	-	2	273.120	597.466	273.120	-	273.120
ON Tarjeta Naranja clase 66 serie 1 en pesos Vto 30/11/26 - T6610	59015	-	1	111.227	2.262.604	111.227	-	111.227
ON BC Clase 15 Tasa Tamar pesos - Vto. 26/05/2026 - AFCGO	58658	-	2	7.540	2.332.139	7.540	-	7.540
ON PSA Finance Serie 30 en pesos - Vto. 23/06/2026 - PSSWO	58366	-	2	6.720	1.411.224	6.720	-	6.720
ON Banco BBVA Argentina Clase 36 en pesos - Vto. 10/06/2026 - BF360	58691	-	2	1.685	3.130.629	1.685	-	1.685
ON Vista Oil Gas Argentina en usd Vto.10/06/2033 -VISTA3	84892	-	1	-	3.857.273	-	-	-
ON BC Clase 12 en pesos vto 10/03/2026 - AFCDO	58527	-	2	-	3.692.067	-	-	-
ON Teqpetrol SA Clase 12 en usd vto 04/11/2030 -TTCDO	84811	-	1	-	3.086.681	-	-	-
ON Psa Finance seri 32 en pesos Vto 28/02/2026 - PSSYO	58498	-	2	-	3.001.249	-	-	-
ON VW Financiera servicios Cia Clase 12 en pesos - Vto 11/12/2026 -VWCDO	59064	-	2	-	2.229.990	-	-	-
ON Bancs clase 19 en pesos Vto. 14/11/26 - BDCKO	58986	-	2	-	2.120.419	-	-	-
ON Oiltanking Ebytem S.A. Serie 3 en usd - Vto. 01/11/2028 - OTS30	58193	-	1	-	1.559.709	-	-	-
ON Banco Serv Financiero clase26 vto 02/06/2026 - BSCRO	58686	-	2	-	1.126.049	-	-	-
ON Capel APEX Clase 12 en usd vto 04/06/2029 - CACDO	59048	-	1	-	820.815	-	-	-
ON FCA Compañía Financiera S.A. Clase 20 Serie 2 en pesos - Vto. 01/03/2026 - FTL20	58274	-	2	-	572.765	-	-	-
ON Oldeval Clase 3 en usd Vto.10/07/2027 OLC30	57187	-	1	-	288.408	-	-	-
ON Oiltanking Serie 4 Clase 1 en usd - Vto. 17/01/2028 - OT410	58392	-	1	-	286.220	-	-	-
ON YPF S.A. Clase XXXII en usd - Vto. 10/10/2028 - YMCYO	58129	-	1	-	-	7.063.680	-	7.063.680
ON Vista Energy Clase XXVIII en usd - Vto. 07/03/2030 - VSCUO	58509	-	1	-	-	2.195.998	-	2.195.998
Otros	-	-	-	528.494	433.484	6.676.482	-	6.676.482
<b>Fideicomisos Financieros</b>								
Fideicomiso Financiero Mercado Credito Serie 32 Clase A en pesos - Vto. 17/11/2025 - DT42A	58975	-	2	753.750	810.144	753.750	-	753.750
Fideicomiso Financiero Mercado Credito Serie 38 Clase A en pesos - Vto. 15/04/2026 - DT38A	58749	-	2	157.933	464.566	157.933	-	157.933
Fideicomiso Financiero GDM Pymes Clase A Vto. 10/08/2026 - GY01A	59079	-	2	80.000	87.554	80.000	-	80.000
Fideicomiso Financiero Mercado Credito Serie 37 Clase A en pesos - Vto. 16/03/2026 - DT37A	58695	-	2	77.350	398.916	77.350	-	77.350
Fideicomiso Financiero Mercado Credito Serie 36 Clase A en pesos - Vto. 16/02/2026 - DT36A	58615	-	2	72.250	311.855	72.250	-	72.250
Fideicomiso Financiero Mercado Credito Serie 35 Clase A en pesos - Vto. 15/01/2026 - DT35A	58568	-	2	-	143.971	-	-	-
Fideicomiso Financiero Mercado Credito Serie 34 Clase A en pesos - Vto. 15/12/2025 - DT34A	58533	-	2	-	51.985	-	-	-
<b>Sociedades de Garantía Reciproca</b>								
Don Mario S.G.R.	80025	-	3	3.173.615	3.452.690	3.173.615	-	3.173.615
Argenpymes S.G.R.	80026	-	3	2.615.563	2.719.363	2.615.563	-	2.615.563
Bind S.G.R.	80021	-	3	1.587.928	1.840.361	1.587.928	-	1.587.928
Av. Federal S.G.R.	80011	-	3	1.241.211	1.340.107	1.241.211	-	1.241.211
Av. Ganadero S.G.R.	80015	-	3	1.091.938	1.135.271	1.091.938	-	1.091.938
AFB Aavales S.G.R.	80027	-	3	867.315	949.207	867.315	-	867.315
Aval Rural S.G.R.	80010	-	3	591.900	845.281	591.900	-	591.900
Aval Ar SGR	80021	-	3	464.107	684.123	464.107	-	464.107
Ciudad SGR	80012	-	3	573.410	640.846	573.410	-	573.410
Union S.G.R.	80008	-	3	146.464	295.284	146.464	-	146.464
<b>Total</b>					<b>563.835.061</b>	<b>368.915.849</b>	<b>678.870.514</b>	<b>678.870.514</b>

Firmado a efectos de su identificación con nuestro informe de fecha 28/05/2026  
 PISTRELLI, HENRY MARTÍN Y ASOCIADOS S.A.  
 C.P.E.C.A.B.A. T° 1 - F° 12

  
 PABLO G. ROSSO  
 Sr.  
 Contador Público (I.B.A.)  
 C.P.E.C.A.B.A. T° 434 - F° 66

  
 GABRIEL SAPOT  
 Gerente de Contaduría  
  
 GUILLERMO A. PERDOMO  
 Presidente

Por Comisión Fiscalizadora  
  
 JORGE A. PERDOMO  
 Síndico

## DENOMINACIÓN DE LA ENTIDAD: BANCO COMAFI S.A.

Fecha en que se cumple el plazo de duración de la sociedad: 25 de octubre de 2083

ANEXO A  
(Cont.)DETALLE DE TÍTULOS PÚBLICOS Y PRIVADOS SEPARADOS  
AL 31 DE MARZO DE 2026 Y 31 DE DICIEMBRE DE 2025  
(Cifras expresadas en miles de pesos)

Concepto	Identificación	Tenencia			Posición			
		Valor razonable	Nivel de valor razonable	Saldo de libros 31/03/2026	Saldo de libros 31/12/2025	Posición sin Opciones	Opciones	Posición Final
<b>OTROS TÍTULOS DE DEUDA</b>								
<b>Medición a costo amortizado</b>								
<b>Del País</b>								
Títulos públicos								
Bono del Tesoro Nacional en pesos a tasa dual - Vto. 30/06/2026 - TTJ26 (1)	9320	25.307.470	1	27.771.744	28.214.567	27.771.744	-	27.771.744
Letra del Tesoro Nacional en pesos capitalizable en pesos - Vto. 30/04/2026 - S30A6 (1)	9351	25.020.000	1	24.907.120	25.409.587	24.907.120	-	24.907.120
Bono del Tesoro Nacional en pesos a tasa dual - Vto. 15/12/2026 - TTD26 (1)	9323	18.078.000	1	20.851.812	21.509.687	20.851.812	-	20.851.812
Bono del Tesoro Nacional en pesos a tasa dual - Vto. 15/09/2026 - TTS26 (1)	9321	18.192.000	1	20.537.448	21.091.531	20.537.448	-	20.537.448
Letra del Tesoro Nacional en pesos por TAMAR - Vto. 27/02/2026 - M27F6 (1)	9345	-	1	-	64.691.166	-	-	-
Bono del Tesoro Nacional en pesos Ajustado por CER - Vto. 30/06/2026 - TZX26	9240	-	1	-	42.496.121	-	-	-
Bono del Tesoro Nacional en pesos a tasa dual - Vto. 16/03/2026 - TTM26 (1)	9319	-	1	-	20.314.186	-	-	-
Fideicomisos Financieros								
Fideicomiso Financiero AMFAYS Serie 15 - Vto. 26/05/2026 - FPAR15	80029	310.221	2	310.221	-	310.221	-	310.221
Fideicomiso Financiero AMFAYS Serie 15 - Vto. 31/07/2026 - PAR15A	80030	199.612	2	199.612	-	199.612	-	199.612
Fideicomiso Financiero CFA Creditos en pesos Vto. 16/02/2026 - FA06A	80032	114.262	2	114.262	335.492	114.262	-	114.262
<b>Total</b>		<b>87.221.565</b>		<b>94.692.219</b>	<b>224.062.337</b>	<b>94.692.219</b>	<b>-</b>	<b>94.692.219</b>
<b>INVERSIONES EN INSTRUMENTOS DE PATRIMONIO</b>								
<b>Medición a valor razonable con cambios en resultados</b>								
<b>Del País</b>								
Representativos de Capital								
A3 Mercados S.A.	30023	-	1	10.435.766	-	10.435.766	-	10.435.766
Filacer S.A.	80030	-	3	838.775	838.779	838.775	-	838.775
Coelsa S.A.	40105	-	3	555.330	555.333	555.330	-	555.330
Ac Inversora S.A.	80019	-	3	169.988	169.989	169.988	-	169.988
Sedesa	80032	-	3	95.226	95.225	95.226	-	95.226
Grupo Modo S.A.	80031	-	3	58.597	58.596	58.597	-	58.597
Grupo financiero Galicia B1	534	-	1	3.101	-	1.126.171	-	1.126.171
Otros	-	-	-	848	2.078	18.489.179	-	18.489.179
<b>Total Títulos Públicos y Privados</b>		<b>-</b>		<b>12.157.631</b>	<b>1.720.000</b>	<b>31.769.032</b>	<b>-</b>	<b>31.769.032</b>
				<b>670.684.911</b>	<b>594.698.186</b>	<b>805.331.765</b>	<b>-</b>	<b>805.331.765</b>

(1) Ver nota 40, de los estados financieros consolidados

Firmado a efectos de su identificación  
con nuestro informe de fecha 28/05/2026  
PISTRELLI, HENRY MARTÍN Y ASOCIADOS S.A.  
C.P.C.E.C.A.B.A. T° 1 - F° 12

PABLO G. ROSSO  
Sr.  
Contador Público (U.B.A.)  
C.P.C.E.C.A.B.A. T° 434 - F° 66

GABRIEL SAPIOT  
Gerente de Contaduría

GUILLERMO J. MIRVIÑO  
Presidente

Por Comisión Fiscalizadora

JORGE A. PERDOMO  
Síndico

DENOMINACIÓN DE LA ENTIDAD: BANCO COMAFI S.A.


ANEXO B

Fecha en que se cumple el plazo de duración de la sociedad: 25 de octubre de 2083

**CLASIFICACIÓN DE PRÉSTAMOS Y OTRAS FINANCIACIONES POR SITUACIÓN Y GARANTÍAS RECIBIDAS SEPARADOS  
AL 31 DE MARZO DE 2026 Y 31 DE DICIEMBRE DE 2025**  
(Cifras expresadas en miles de pesos)

	<u>31/03/2026</u>	<u>31/12/2025</u>
<b>CARTERA COMERCIAL</b>		
<b>En situación normal</b>	<b>1.481.044.670</b>	<b>1.527.591.762</b>
Con garantías y contragarantías preferidas "A"	30.334.908	31.463.386
Con garantías y contragarantías preferidas "B"	119.671.317	105.849.862
Sin garantías ni contragarantías preferidas	1.331.038.445	1.390.278.514
<b>Con seguimiento especial - En observación</b>	<b>1.449.898</b>	<b>765.598</b>
Con garantías y contragarantías preferidas "A"	451.204	-
Con garantías y contragarantías preferidas "B"	55.889	64.749
Sin garantías ni contragarantías preferidas	942.805	700.849
<b>Con problemas</b>	<b>1.687.186</b>	<b>358.746</b>
Con garantías y contragarantías preferidas "B"	10.972	94.811
Sin garantías ni contragarantías preferidas	1.676.214	263.935
<b>Con alto riesgo de insolvencia</b>	<b>11.207.135</b>	<b>10.589.835</b>
Con garantías y contragarantías preferidas "B"	125.332	74.926
Sin garantías ni contragarantías preferidas	11.081.803	10.514.909
<b>Irrecuperable</b>	<b>397.655</b>	<b>458.114</b>
Con garantías y contragarantías preferidas "B"	34.897	67.826
Sin garantías ni contragarantías preferidas	362.758	390.288
<b>Subtotal</b>	<b>1.495.786.544</b>	<b>1.539.764.055</b>


Firmado a efectos de su identificación  
con nuestro informe de fecha 28/05/2026  
PISTRELLI, HENRY MARTIN Y ASOCIADOS S.A.  
C.P.C.E.C.A.B.A. T° 1 - F° 43

  
PABLO C. ROSSO  
Socio  
Contador Público (U.B.A.)  
C.P.C.E.C.A.B.A. T° 434 - F° 66

  
GABRIEL SAPOT  
Gerente de Contaduría

  
GUILLERMO A. PIERRIÑO  
Presidente

Por Comisión Fiscalizadora

  
JORGE A. PERDOMO  
Síndico

**DENOMINACIÓN DE LA ENTIDAD: BANCO COMAFI S.A.**

Fecha en que se cumple el plazo de duración de la sociedad: 25 de octubre de 2083

**ANEXO B  
(Cont.)**

**CLASIFICACIÓN DE PRÉSTAMOS Y OTRAS FINANCIACIONES POR SITUACIÓN Y GARANTÍAS RECIBIDAS SEPARADOS  
AL 31 DE MARZO DE 2026 Y 31 DE DICIEMBRE DE 2025  
(Cifras expresadas en miles de pesos)**

	<u>31/03/2026</u>	<u>31/12/2025</u>
<b>CARTERA CONSUMO Y VIVIENDA</b>		
<b>Cumplimiento normal</b>	<b>384.215.330</b>	<b>413.444.390</b>
Con garantías y contragarantías preferidas "A"	5.892.396	6.744.179
Con garantías y contragarantías preferidas "B"	105.485.156	98.522.462
Sin garantías ni contragarantías preferidas	272.837.778	308.177.749
<b>Riesgo bajo</b>	<b>19.049.676</b>	<b>21.323.889</b>
Con garantías y contragarantías preferidas "A"	470.553	377.716
Con garantías y contragarantías preferidas "B"	3.434.718	2.755.585
Sin garantías ni contragarantías preferidas	15.144.405	18.190.588
<b>Riesgo bajo - En tratamiento especial</b>	<b>654.729</b>	<b>147.990</b>
Con garantías y contragarantías preferidas "B"	95.023	-
Sin garantías ni contragarantías preferidas	559.706	147.990
<b>Riesgo medio</b>	<b>21.212.109</b>	<b>19.137.602</b>
Con garantías y contragarantías preferidas "A"	217.475	217.391
Con garantías y contragarantías preferidas "B"	2.188.773	1.972.213
Sin garantías ni contragarantías preferidas	18.805.861	16.947.998
<b>Riesgo alto</b>	<b>17.160.778</b>	<b>13.868.803</b>
Con garantías y contragarantías preferidas "A"	138.171	29.583
Con garantías y contragarantías preferidas "B"	1.731.135	789.862
Sin garantías ni contragarantías preferidas	15.291.472	13.049.358
<b>Irrecuperable</b>	<b>1.785.728</b>	<b>1.324.069</b>
Con garantías y contragarantías preferidas "A"	21.614	6.186
Con garantías y contragarantías preferidas "B"	335.309	214.897
Sin garantías ni contragarantías preferidas	1.428.805	1.102.986
<b>Subtotal</b>	<b>444.078.350</b>	<b>469.246.743</b>
<b>Total (1)</b>	<b>1.939.864.894</b>	<b>2.009.010.798</b>
 (1) Incluye :		
- Préstamos (antes de provisiones)	1.734.409.457	1.783.955.997
- Provisiones	60.896.527	54.891.469
- Ajustes NIIF	546.717	(856.961)
- Títulos privados – Fideicomisos Financieros - Medición a costo amortizado	624.095	335.492
- Partidas fuera de balance - Responsabilidades eventuales	145.632.647	172.341.190
- Intereses de activos financieros con deterioro de valor crediticio	(2.244.549)	(1.656.389)
<b>Total</b>	<b>1.939.864.894</b>	<b>2.009.010.798</b>

Firmado a efectos de su identificación con nuestro informe de fecha 28/05/2026  
PISTRELLI, HENRY MARTIN Y ASOCIADOS S.A.  
C.P.C.E.C.A.B.A. T° 1 - F° 13

**PIRELLI ROSSO**  
Socio  
Contador Público (U.B.A.)  
C.P.C.E.C.A.B.A. T° 434 - F° 66

**GABRIEL SAPOT**  
Gerente de Contaduría

**GUILLERMO A. BERRIÑO**  
Presidente

Por Comisión Fiscalizadora

**JORGE A. PERDOMO**  
Síndico

**DENOMINACIÓN DE LA ENTIDAD: BANCO COMAFI S.A.**


Fecha en que se cumple el plazo de duración de la sociedad: 25 de octubre de 2083

**CONCENTRACIÓN DE PRÉSTAMOS Y OTRAS FINANCIACIONES SEPARADOS  
AL 31 DE MARZO DE 2026 Y 31 DE DICIEMBRE DE 2025**  
(Cifras expresadas en miles de pesos)

Número de clientes	Financiaciones			
	31/03/2026		31/12/2025	
	Saldo de Deuda	% sobre cartera total	Saldo de Deuda	% sobre cartera total
10 mayores clientes	344.529.431	18%	346.387.519	17%
50 siguientes mayores clientes	594.481.908	31%	627.487.862	31%
100 siguientes mayores clientes	314.132.560	16%	329.793.581	16%
Resto de clientes	686.720.995	35%	705.341.836	34%
Total (1)	<b>1.939.864.894</b>		<b>2.009.010.798</b>	

(1) Ver conciliación en Anexo B.


Firmado a efectos de su identificación  
con nuestro informe de fecha 28/05/2026  
PISTRELLI, HENRY MARTIN Y ASOCIADOS S.A.  
C.P.C.E.C.A.B.A. T° 1 - F° 15

  
PABLO G. PISSIC  
Socio  
Contacto: Público (U.B.A.)  
C.P.C.E.C.A.B.A. T° 434 - F°66

  
GABRIEL SAPOT  
Gerente de Contaduría

  
GUILLERMO CERVENO  
Presidente

Por Comisión Fiscalizadora

  
JORGE A. PERDOMO  
Síndico

DENOMINACIÓN DE LA ENTIDAD: BANCO COMAFI S.A.


Fecha en que se cumple el plazo de duración de la sociedad: 25 de octubre de 2083


**APERTURA POR PLAZOS DE PRÉSTAMOS Y OTRAS FINANCIACIONES SEPARADOS  
AL 31 DE MARZO DE 2026 Y 31 DE DICIEMBRE DE 2025**  
(Cifras expresadas en miles de pesos)

Concepto	Cartera vencida	Plazos que restan para su vencimiento						Total al 31/03/2026 (1)
		Hasta 1 mes	3 meses	6 meses	12 meses	24 meses	Más de 24 meses	
Sector Público no Financiero	-	10.613	-	-	-	-	-	10.613
Sector Financiero	-	103.752.693	68.792.415	94.112.236	57.851.011	21.637.868	716.433	346.862.656
Sector Privado no financiero y residentes en el exterior	38.818.303	484.755.216	328.026.337	271.448.373	200.018.168	214.001.962	126.308.398	1.663.376.757
<b>Total</b>	<b><u>38.818.303</u></b>	<b><u>588.518.522</u></b>	<b><u>396.818.752</u></b>	<b><u>365.560.609</u></b>	<b><u>257.869.179</u></b>	<b><u>235.639.830</u></b>	<b><u>127.024.831</u></b>	<b><u>2.010.250.026</u></b>

(1) En el presente Anexo se expone la caída de flujos futuros contractuales, incluyendo los intereses y accesorios a devengar hasta el vencimiento de los contratos.


Firmado a efectos de su identificación  
con nuestro informe de fecha 28/05/2026  
PISTRELLI, HENRY MARTIN Y ASOCIADOS S.A.  
C.P.C.E.C.A.B.A. T° 1 - F° 13

  
PABLO C. ROSO  
Socio  
Contador Público (U.B.A.)  
C.P.C.E.C.A.B.A. T° 434 - F° 66

  
GABRIEL SAPOT  
Gerente de Contaduría

  
GUILLERMO CERVIÑO  
Presidente

Por Comisión Fiscalizadora

  
JORGE A. PERDOMO  
Síndico

DENOMINACIÓN DE LA ENTIDAD: BANCO COMAFI S.A.


Fecha en que se cumple el plazo de duración de la sociedad: 25 de octubre de 2083

APERTURA POR PLAZOS DE PRÉSTAMOS Y OTRAS FINANCIACIONES SEPARADOS  
AL 31 DE MARZO DE 2026 Y 31 DE DICIEMBRE DE 2025  
(Cifras expresadas en miles de pesos)

Concepto	Cartera vencida	Plazos que restan para su vencimiento						Total al 31/12/2025 (1)
		Hasta 1 mes	Más de 1 mes y hasta 3 meses	Más de 3 meses y hasta 6 meses	Más de 6 meses y hasta 12 meses	Más de 12 meses y hasta 24 meses	Más de 24 meses	
Sector Público no Financiero	-	10.575	-	-	-	-	-	10.575
Sector Financiero	2.644.921	99.720.749	76.532.651	31.118.342	88.349.524	13.951.822	1.568.158	313.886.167
Sector Privado no financiero y residentes en el exterior	36.654.819	583.079.096	255.813.127	283.862.469	248.090.738	221.264.761	139.854.328	1.768.619.338
<b>Total</b>	<b>39.299.740</b>	<b>682.810.420</b>	<b>332.345.778</b>	<b>314.980.811</b>	<b>336.440.262</b>	<b>235.216.583</b>	<b>141.422.486</b>	<b>2.082.516.080</b>

(1) En el presente Anexo se expone la caída de flujos futuros contractuales, incluyendo los intereses y accesorios a devengar hasta el vencimiento de los contratos.


Firmado a efectos de su identificación  
con nuestro informe de fecha 28/05/2026  
PISTRELLI, HENRY MARTIN Y ASOCIADOS S.A.  
C.P.C.E.C.A.B.A. T° 1 - F° 13

  
PABLO C. ROSCO  
Socio  
Contador Público (U.B.A.)  
C.P.C.E.C.A.B.A. T° 434 - F° 66

  
GABRIEL SAPOT  
Gerente de Contaduría

  
GUILLERMO BERVIÑO  
Presidente

Por Comisión Fiscalizadora

  
JORGE A. PERDOMO  
Síndico


DENOMINACIÓN DE LA ENTIDAD: BANCO COMAFI S.A.

Fecha en que se cumple el plazo de duración de la sociedad: 25 de octubre de 2083

CONCENTRACIÓN DE LOS DEPÓSITOS SEPARADOS  
AL 31 DE MARZO DE 2026 Y 31 DE DICIEMBRE DE 2025  
(Cifras expresadas en miles de pesos)

Número de clientes	Depósitos			
	31/03/2026		31/12/2025	
	Saldo de Colocación	% sobre cartera total	Saldo de Colocación	% sobre cartera total
10 mayores clientes	920.625.069	34%	873.189.954	31%
50 siguientes mayores clientes	998.147.879	36%	986.377.788	35%
100 siguientes mayores clientes	274.108.147	10%	314.899.990	11%
Resto de clientes	552.947.453	20%	635.924.900	23%
Total	<b>2.745.828.548</b>		<b>2.810.392.632</b>	


Firmado a efectos de su identificación  
con nuestro informe de fecha 28/05/2026  
PISTRELLI, HENRY MARTIN Y ASOCIADOS S.A.  
C.P.C.E.C.A.B.A. T° 1 - F° 13

  
PABLO C. ROSSO  
Socio  
Contador Público (U.B.A.)  
C.P.C.E.C.A.B.A. T° 434 - F° 66

  
GABRIEL SAPOT  
Gerente de Contaduría

  
GUILLERMO BERVIÑO  
Presidente

Por Comisión Fiscalizadora

  
JORGE A. PERDOMO  
Síndico

DENOMINACIÓN DE LA ENTIDAD: BANCO COMAFI S.A.


Fecha en que se cumple el plazo de duración de la sociedad: 25 de octubre de 2083


**APERTURA DE PASIVOS FINANCIEROS POR PLAZOS REMANENTES SEPARADOS  
AL 31 DE MARZO DE 2026 Y 31 DE DICIEMBRE DE 2025**  
(Cifras expresadas en miles de pesos)

Concepto	Plazos que restan para su vencimiento						Total al 31/03/2026 (1)
	Hasta 1 mes	Más de 1 mes y hasta 3 meses	Más de 3 meses y hasta 6 meses	Más de 6 meses y hasta 12 meses	Más de 12 meses y hasta 24 meses	Más de 24 meses	
<b>Depósitos</b>	<b>2.633.319.188</b>	<b>81.525.661</b>	<b>50.407.458</b>	<b>22.572.971</b>	<b>38.117</b>	<b>-</b>	<b>2.787.863.395</b>
Sector Público no Financiero	46.995.524	-	-	-	-	-	46.995.524
Sector Financiero	19.942	-	-	-	-	-	19.942
Sector Privado no Financiero y Residentes en el exterior	2.586.303.722	81.525.661	50.407.458	22.572.971	38.117	-	2.740.847.929
<b>Pasivos a valor razonable con cambios en resultados</b>	<b>68.673.415</b>	<b>-</b>	<b>-</b>	<b>-</b>	<b>-</b>	<b>-</b>	<b>68.673.415</b>
<b>Instrumentos derivados</b>	<b>13.220.115</b>	<b>-</b>	<b>-</b>	<b>-</b>	<b>-</b>	<b>-</b>	<b>13.220.115</b>
<b>Operaciones de pase</b>	<b>75.105.854</b>	<b>-</b>	<b>-</b>	<b>-</b>	<b>-</b>	<b>-</b>	<b>75.105.854</b>
Otras Entidades financieras	75.105.854	-	-	-	-	-	75.105.854
<b>Otros pasivos financieros</b>	<b>195.894.942</b>	<b>1.061.154</b>	<b>1.548.083</b>	<b>1.690.715</b>	<b>297.503</b>	<b>173.022</b>	<b>200.665.419</b>
<b>Financiamientos recibidas del BCRA y otras instituciones financieras</b>	<b>6.314.830</b>	<b>4.534.316</b>	<b>7.361.241</b>	<b>248.359</b>	<b>415.340</b>	<b>245.830</b>	<b>19.119.916</b>
<b>Obligaciones negociables emitidas</b>	<b>2.814.835</b>	<b>12.646.385</b>	<b>36.196.515</b>	<b>113.805.065</b>	<b>45.552.015</b>	<b>11.773.234</b>	<b>222.788.049</b>
<b>Total</b>	<b>2.995.343.179</b>	<b>99.767.516</b>	<b>95.513.297</b>	<b>138.317.110</b>	<b>46.302.975</b>	<b>12.192.086</b>	<b>3.387.436.163</b>

(1) En el presente Anexo se expone la caída de flujos futuros contractuales, incluyendo los intereses y accesorios a devengar hasta el vencimiento de los contratos.


Firmado a efectos de su identificación  
con nuestro informe de fecha 28/05/2026  
PISTRELLI, HENRY MARTIN Y ASOCIADOS S.A.  
C.P.C.E.C.A.B.A. T° 1 - F° 13

  
PABLO C. BOSSIO  
Socio  
Contador Público (U.B.A.)  
C.P.C.E.C.A.B.A. T° 434 - F° 66

  
GABRIEL SAPOT  
Gerente de Contaduría

  
GUILLERMO A. HERVÍO  
Presidente

Por Comisión Fiscalizadora

  
JORGE A. PERDOMO  
Síndico

DENOMINACIÓN DE LA ENTIDAD: BANCO COMAFI S.A.


Fecha en que se cumple el plazo de duración de la sociedad: 25 de octubre de 2083

**APERTURA DE PASIVOS FINANCIEROS POR PLAZOS REMANENTES SEPARADOS**  
**AL 31 DE MARZO DE 2026 Y 31 DE DICIEMBRE DE 2025**  
 (Cifras expresadas en miles de pesos)

Concepto	Plazos que restan para su vencimiento						Total al 31/12/2025 (1)
	Hasta 1 mes	Más de 1 mes y hasta 3 meses	Más de 3 meses y hasta 6 meses	Más de 6 meses y hasta 12 meses	Más de 12 meses y hasta 24 meses	Más de 24 meses	
<b>Depósitos</b>	<b>2.519.841.033</b>	<b>224.436.460</b>	<b>75.135.924</b>	<b>32.127.349</b>	<b>58.295</b>	<b>1.019</b>	<b>2.851.600.080</b>
Sector Público no Financiero	30.771.894	-	-	-	-	-	30.771.894
Sector Financiero	79.977	-	-	-	-	-	79.977
Sector Privado no Financiero y Residentes en el exterior	2.488.989.162	224.436.460	75.135.924	32.127.349	58.295	1.019	2.820.748.209
<b>Pasivos a valor razonable con cambios en resultados</b>	<b>36.845.110</b>	<b>-</b>	<b>-</b>	<b>-</b>	<b>-</b>	<b>-</b>	<b>36.845.110</b>
<b>Instrumentos derivados</b>	<b>6.912.681</b>	<b>-</b>	<b>-</b>	<b>-</b>	<b>-</b>	<b>-</b>	<b>6.912.681</b>
<b>Otros pasivos financieros</b>	<b>126.065.782</b>	<b>228.708</b>	<b>185.001</b>	<b>241.823</b>	<b>346.891</b>	<b>260.501</b>	<b>127.328.706</b>
<b>Financiaciones recibidas del BCRA y otras instituciones financieras</b>	<b>20.980.296</b>	<b>17.232.569</b>	<b>4.043.648</b>	<b>314.877</b>	<b>446.614</b>	<b>360.134</b>	<b>43.378.138</b>
<b>Obligaciones negociables</b>	<b>6.268.326</b>	<b>43.111.679</b>	<b>15.008.792</b>	<b>107.922.748</b>	<b>-</b>	<b>-</b>	<b>172.311.545</b>
<b>Total</b>	<b><u>2.716.913.228</u></b>	<b><u>285.009.416</u></b>	<b><u>94.373.365</u></b>	<b><u>140.606.797</u></b>	<b><u>851.800</u></b>	<b><u>621.654</u></b>	<b><u>3.238.376.260</u></b>

(1) En el presente Anexo se expone la caída de flujos futuros contractuales, incluyendo los intereses y accesorios a devengar hasta el vencimiento de los contratos.


Firmado a efectos de su identificación  
 con nuestro informe de fecha 28/05/2026  
 PISTRELLI, HENRY MARTIN Y ASOCIADOS S.A.  
 C.P.C.E.C.A.B.A. T° 1 - F° 13

  
 PABLO C. ROSSO  
 Socio  
 Contador Público (U.B.A.)  
 C.P.C.E.C.A.B.A. T° 434 - F° 66

  
 GABRIEL SAPOT  
 Gerente de Contaduría

  
 GUILLERMO BERUINO  
 Presidente

Por Comisión Fiscalizadora

  
 JORGE A. PERDOMO  
 Síndico

**DENOMINACIÓN DE LA ENTIDAD: BANCO COMAFI S.A.**

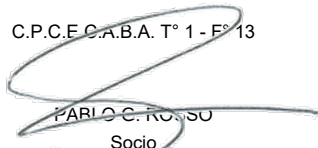
Fecha en que se cumple el plazo de duración de la sociedad: 25 de octubre de 2083

**MOVIMIENTO DE PROVISIONES SEPARADOS  
AL 31 DE MARZO DE 2026 Y 31 DE DICIEMBRE DE 2025**  
(Cifras expresadas en miles de pesos)


Conceptos	Saldos al comienzo al ejercicio	Aumentos	Disminuciones		Resultado monetario generado por provisiones	Saldos al 31/03/2026
			Desafectaciones	Aplicaciones		
<b>Del Pasivo</b>						
Provisiones por compromisos eventuales	484.272	33.628	-	-	(45.410)	472.490
Otras	2.130.290	89.058	269.953	2.155	(183.756)	1.763.484
<b>TOTAL PROVISIONES 2026</b>	<b><u>2.614.562</u></b>	<b><u>122.686</u></b>	<b><u>269.953</u></b>	<b><u>2.155</u></b>	<b><u>(229.166)</u></b>	<b><u>2.235.974</u></b>

Firmado a efectos de su identificación con nuestro informe de fecha 28/05/2026  
PISTRELLI, HENRY MARTIN Y ASOCIADOS S.A.

C.P.C.E.C.A.B.A. T° 1 - F° 13

  
PABLO C. RUSSO  
Socio  
Contador Público (U.B.A.)  
C.P.C.E.C.A.B.A. T° 434 - F° 66

  
GABRIEL SAPOT  
Gerente de Contaduría

  
GUILLERMO ZERBINI  
Presidente

Por Comisión Fiscalizadora  
  
JORGE PERDOMO  
Síndico


DENOMINACIÓN DE LA ENTIDAD: BANCO COMAFI S.A.

Fecha en que se cumple el plazo de duración de la sociedad: 25 de octubre de 2083

MOVIMIENTO DE PROVISIONES SEPARADOS  
AL 31 DE MARZO DE 2026 Y 31 DE DICIEMBRE DE 2025  
(Cifras expresadas en miles de pesos)


Conceptos	Saldos al comienzo al ejercicio	Aumentos	Disminuciones		Resultado monetario generado por provisiones	Saldos al 31/12/2025
			Desafectaciones	Aplicaciones		
<b>Del Pasivo</b>						
Provisiones por compromisos eventuales	458.921	222.316	60.463	-	(136.502)	484.272
Otras	2.622.231	1.928.631	808.102	902.973	(709.497)	2.130.290
<b>TOTAL PROVISIONES 2025</b>	<b><u>3.081.152</u></b>	<b><u>2.150.947</u></b>	<b><u>868.565</u></b>	<b><u>902.973</u></b>	<b><u>(845.999)</u></b>	<b><u>2.614.562</u></b>

Firmado a efectos de su identificación  
con nuestro informe de fecha 28/05/2026  
PISTRELLI, HENRY MARTIN Y ASOCIADOS S.A.  
C.P.C.E.C.A.B.A. T° 1 - F° 13

  
PABLO C. ROSSO  
Socio  
Contador Público (U.B.A.)  
C.P.C.E.C.A.B.A. T° 434 - F° 66

  
GABRIEL SAPOT  
Gerente de Contaduría

  
GUILLERMO F. BERRIÑO  
Presidente

Por Comisión Fiscalizadora  
  
JORGE A. PERDOMO  
Síndico

DENOMINACIÓN DE LA ENTIDAD: BANCO COMAFI S.A.

ANEXO L

Fecha en que se cumple el plazo de duración de la sociedad: 25 de octubre de 2083

**SALDOS EN MONEDA EXTRANJERA SEPARADOS**  
**AL 31 DE MARZO DE 2026 Y 31 DE DICIEMBRE DE 2025**  
(Cifras expresadas en miles de pesos)

Conceptos	Casa matriz y sucursales en el país	Total al 31/03/2026	31/03/2026 (por moneda)			Total al 31/12/2025 (1)
			Dólar	Euro	Otras	
<b>ACTIVO</b>						
Efectivo y Depósitos en Bancos	306.260.999	306.260.999	304.952.428	1.044.188	264.383	499.698.620
Títulos de deuda a valor razonable con cambios en resultados	38.094.185	38.094.185	38.094.185	-	-	152.479.242
Otros activos financieros	3.153.965	3.153.965	3.153.965	-	-	1.174.700
Préstamos y otras financiaciones	502.254.194	502.254.194	502.254.194	-	-	632.356.132
Sector Privado no Financiero y Residentes en el exterior	502.254.194	502.254.194	502.254.194	-	-	632.356.132
Activos financieros entregados en garantía	36.690.000	36.690.000	36.690.000	-	-	45.358.634
Activos no corrientes mantenidos para la venta	11.904	11.904	11.904	-	-	160
<b>Total</b>	<b>886.465.247</b>	<b>886.465.247</b>	<b>885.156.676</b>	<b>1.044.188</b>	<b>264.383</b>	<b>1.331.067.488</b>
<b>PASIVO</b>						
Depósitos	683.821.274	683.821.274	683.821.274	-	-	1.169.781.085
Sector Público no Financiero	57	57	57	-	-	147
Sector Financiero	44.698.156	44.698.156	44.698.156	-	-	53.150.785
Sector Privado no Financiero y Residentes en el exterior	639.123.061	639.123.061	639.123.061	-	-	1.116.630.153
Pasivos a valor razonable con cambios en resultados	1.735.616	1.735.616	1.735.616	-	-	26
Otros pasivos financieros	16.736.934	16.736.934	16.233.074	503.711	149	12.139.415
Financiaciones recibidas de otras instituciones financieras	18.885.380	18.885.380	18.885.380	-	-	23.561.357
Obligaciones negociables emitidas	122.220.633	122.220.633	122.220.633	-	-	102.853.040
Provisiones	76.015	76.015	74.979	1.036	-	61.452
Otros pasivos no financieros	6.911	6.911	6.911	-	-	64.360
<b>Total</b>	<b>843.482.763</b>	<b>843.482.763</b>	<b>842.977.867</b>	<b>504.747</b>	<b>149</b>	<b>1.308.460.735</b>

(1) Al 31 de diciembre de 2025 la Entidad mantenía principalmente una posición en USD, excepto en: a) Efectivo y Depósitos en Bancos cuyo saldo en Euros alcanzaba 5.590.781 y en Otras monedas 306.878 ; b) Otros pasivos financieros cuya posición en Euros era de 641.305 y en Otras monedas 172; y c) Provisiones cuyo importe en Euros era de 1.034.

Firmado a efectos de su identificación con nuestro informe de fecha 28/05/2026  
**PISTRELLI, HENRY MARTIN Y ASOCIADOS S.A.**  
C.P.C.E.C.A.B.A. T° 1 - F° 13

**PUBLICO ROSSO**  
Socio  
Contador Público (U.B.A.)  
C.P.C.E.C.A.B.A. T° 434 - F° 66

**GABRIEL SAPOT**  
Gerente de Contaduría

**GUILLERMO A. CERVINO**  
Presidente

Por Comisión Fiscalizadora

**JORGE A. PERDOMO**  
Síndico

**DENOMINACIÓN DE LA ENTIDAD: BANCO COMAFI S.A.**

Fecha en que se cumple el plazo de duración de la sociedad: 25 de octubre de 2083

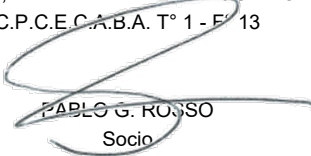
**INSTRUMENTOS FINANCIEROS DERIVADOS SEPARADOS  
AL 31 DE MARZO DE 2026 Y 31 DE DICIEMBRE DE 2025**

(Cifras expresadas en miles de pesos)

Tipo de Contrato	Objetivo de las operaciones	Activo Subyacente	Tipo de Liquidación	Ámbito de Negociación o contraparte	Plazo promedio ponderado originalmente pactado	Plazo promedio ponderado residual	Plazo promedio ponderado de liquidación de diferencias	Monto al 31/03/2026
Futuros - Compras	Intermediación-cuenta propia	Moneda Extranjera	Diaria de diferencias	A3 MERCADOS	5	2	3	485.537.426
Futuros - Ventas	Intermediación-cuenta propia	Moneda Extranjera	Diaria de diferencias	A3 MERCADOS	5	2	3	555.546.073
Swaps	Cobertura de Tasa	Otros	Otras	Otros mercados del país	8	5	3	149.600.000
Operaciones de Pase Activo (1)	Intermediación-cuenta propia	Títulos Públicos Nacionales	Con Entrega del subyacente	A3 MERCADOS	-	-	-	46.494.664
Operaciones de Pase Pasivo (1)	Intermediación-cuenta propia	Títulos Públicos Nacionales	Con Entrega del subyacente	A3 MERCADOS	-	-	-	85.309.094

(1) Se incluyen estas operaciones de acuerdo con lo requerido por la Comunicación "A" 6324 del BCRA


Firmado a efectos de su identificación  
con nuestro informe de fecha 28/05/2026  
PISTRELLI, HENRY MARTIN Y ASOCIADOS S.A.  
C.P.C.E.C.A.B.A. T° 1 - F° 13

  
PABLO G. ROSSO  
Socio  
Contador Público (U.B.A.)  
C.P.C.E.C.A.B.A. T° 434 - F°66

  
GABRIEL SAPOT  
Gerente de Contaduría

  
GUILLERMO CERVIÑO  
Presidente

Por Comisión Fiscalizadora

  
JORGE A. PERDOMO  
Síndico

DENOMINACIÓN DE LA ENTIDAD: BANCO COMAFI S.A.


Fecha en que se cumple el plazo de duración de la sociedad: 25 de octubre de 2083


INSTRUMENTOS FINANCIEROS DERIVADOS SEPARADOS  
AL 31 DE MARZO DE 2026 Y 31 DE DICIEMBRE DE 2025  
(Cifras expresadas en miles de pesos)


Tipo de Contrato	Objetivo de las operaciones	Activo Subyacente	Tipo de Liquidación	Ámbito de Negociación o contraparte	Plazo promedio ponderado originalmente pactado	Plazo promedio ponderado residual	Plazo promedio ponderado de liquidación de diferencias	Monto al 31/12/2025
Futuros - Compras	Intermediación-cuenta propia	Moneda Extranjera	Diaria de diferencias	A3 MERCADOS	5	3	1	747.820.453
Futuros - Ventas	Intermediación-cuenta propia	Moneda Extranjera	Diaria de diferencias	A3 MERCADOS	5	3	2	825.389.404
Swaps	Cobertura de Tasa	Otros	Otras	Otros mercados del país	6	4	2	138.553.572
Operaciones de Pase Activo (1)	Intermediación-cuenta propia	Títulos Públicos Nacionales	Con Entrega del subyacente	A3 MERCADOS	-	-	-	95.297.802

(1) Se incluyen estas operaciones de acuerdo con lo requerido por la Comunicación "A" 6324 del BCRA


Firmado a efectos de su identificación  
con nuestro informe de fecha 28/05/2026  
PISTRELLI, HENRY MARTIN Y ASOCIADOS S.A.  
C.P.C.E.C.A.B.A. T° 1 - F° 13

  
PABLO G. RUSSO  
Socio  
Contador Público (U.B.A.)  
C.P.C.E.C.A.B.A. T° 434 - F°66

  
GABRIEL SAROT  
Gerente de Contaduría

  
GUILLERMO BERRIÑO  
Presidente

Por Comisión Fiscalizadora

  
JORGE A. PERDOMO  
Síndico

DENOMINACIÓN DE LA ENTIDAD: BANCO COMAFI S.A.


ANEXO P

Fecha en que se cumple el plazo de duración de la sociedad: 25 de octubre de 2083

**CATEGORÍA DE ACTIVOS Y PASIVOS FINANCIEROS SEPARADOS  
AL 31 DE MARZO DE 2026 Y 31 DE DICIEMBRE DE 2025**  
(Cifras expresadas en miles de pesos)

Conceptos	Costo Amortizado al 31/03/2026	VR con cambios en Resultados Medición obligatoria al 31/03/2026	Jerarquía de valor razonable		
			Nivel 1	Nivel 2	Nivel 3
<b>Activos Financieros</b>					
<b>Efectivo y depósitos en Bancos</b>	<b>813.766.646</b>	-	-	-	-
Efectivo	53.339.419	-	-	-	-
Entidades Financieras y corresponsales	760.427.227	-	-	-	-
<b>Títulos de deuda a valor razonable con cambios en resultados</b>	-	<b>563.835.061</b>	<b>531.938.727</b>	<b>19.542.882</b>	<b>12.353.452</b>
<b>Instrumentos derivados</b>	-	<b>40.479.426</b>	<b>40.479.426</b>	-	-
<b>Operaciones de pase</b>	<b>44.361.225</b>	-	-	-	-
Otras Entidades financieras	44.361.225	-	-	-	-
<b>Otros activos financieros</b>	<b>109.933.577</b>	-	-	-	-
<b>Préstamos y otras financiaciones</b>	<b>1.734.409.457</b>	-	-	-	-
Sector Público no Financiero	10.613	-	-	-	-
Otras Entidades financieras	312.026.727	-	-	-	-
Sector Privado no Financiero y Residentes en el exterior	1.422.372.117	-	-	-	-
Adelantos	153.468.023	-	-	-	-
Documentos	66.002.592	-	-	-	-
Hipotecarios	25.892.591	-	-	-	-
Prendarios	13.703.739	-	-	-	-
Personales	46.903.631	-	-	-	-
Tarjetas de Crédito	93.998.173	-	-	-	-
Arrendamientos Financieros	226.157.136	-	-	-	-
Otros	796.246.232	-	-	-	-
<b>Otros Títulos de Deuda</b>	<b>94.692.219</b>	-	-	-	-
<b>Activos Financieros entregados en garantía</b>	<b>45.762.179</b>	<b>134.646.850</b>	<b>134.646.850</b>	-	-
<b>Inversiones en Instrumentos de Patrimonio</b>	-	<b>12.157.631</b>	<b>10.439.713</b>	-	<b>1.717.918</b>
<b>Total Activos Financieros</b>	<b>2.842.925.303</b>	<b>751.118.968</b>	<b>717.504.716</b>	<b>19.542.882</b>	<b>14.071.370</b>


Firmado a efectos de su identificación  
con nuestro informe de fecha 28/05/2026  
PISTRELLI, HENRY MARTIN Y ASOCIADOS S.A.  
C.P.C.E.C.A.B.A. T° 1 - F° 13

  
PABLO G. ROSSO  
Socio  
Contador Público (U.B.A.)  
C.P.C.E.C.A.B.A. T° 434 - F° 66

  
GABRIEL SAPOT  
Gerente de Contaduría

  
GUILLERMO A. BERVIÑO  
Presidente

Por Comisión Fiscalizadora

  
JORGE A. PERDOMO  
Síndico

DENOMINACIÓN DE LA ENTIDAD: BANCO COMAFI S.A.

Fecha en que se cumple el plazo de duración de la sociedad: 25 de octubre de 2083


ANEXO P  
(Cont.)

CATEGORÍA DE ACTIVOS Y PASIVOS FINANCIEROS SEPARADOS  
AL 31 DE MARZO DE 2026 Y 31 DE DICIEMBRE DE 2025  
(Cifras expresadas en miles de pesos)

Conceptos	Costo Amortizado al 31/03/2026	VR con cambios en Resultados en Resultados Medición obligatoria al 31/03/2026	Jerarquía de valor razonable		
			Nivel 1	Nivel 2	Nivel 3
<b>Pasivos Financieros</b>					
<b>Depósitos</b>	<b>2.745.828.548</b>	-	-	-	-
Sector Público no Financiero	45.914.730	-	-	-	-
Sector Financiero	19.942	-	-	-	-
Sector Privado no Financiero y Residentes en el exterior	2.699.893.876	-	-	-	-
Cuentas corrientes	1.354.863.522	-	-	-	-
Caja de ahorros	235.693.173	-	-	-	-
Plazo fijo e inversiones a plazo	1.102.303.077	-	-	-	-
Otros	7.034.104	-	-	-	-
<b>Pasivos a valor razonable con cambios en resultados (1)</b>	-	<b>68.673.415</b>	<b>68.673.415</b>	-	-
<b>Instrumentos derivados</b>	-	<b>13.220.115</b>	<b>13.220.115</b>	-	-
<b>Operaciones de pase</b>	<b>75.105.854</b>	-	-	-	-
Otras Entidades financieras	75.105.854	-	-	-	-
<b>Otros pasivos financieros</b>	<b>200.665.419</b>	-	-	-	-
<b>Financiamientos recibidas del BCRA y otras instituciones financieras</b>	<b>18.399.507</b>	-	-	-	-
<b>Obligaciones negociables</b>	<b>209.094.046</b>	-	-	-	-
<b>Total Pasivos Financieros</b>	<b>3.249.093.374</b>	<b>81.893.530</b>	<b>81.893.530</b>	-	-


(1) Corresponde a obligaciones por operaciones con títulos públicos.

Firmado a efectos de su identificación con nuestro informe de fecha 28/05/2026  
PISTRELLI, HENRY MARTIN Y ASOCIADOS S.A.  
C.P.C.E.C.A.B.A. T° 1 - F° 13

  
PABLO G. ROSSO  
Socio  
Contador Público (U.B.A.)  
C.P.C.E.C.A.B.A. T° 434 - F° 66

  
GABRIEL SAPOT  
Gerente de Contaduría

  
GUILLERMO A. BERRIÑO  
Presidente

Por Comisión Fiscalizadora  
  
JORGE A. PERDOMO  
Síndico

DENOMINACIÓN DE LA ENTIDAD: BANCO COMAFI S.A.

Fecha en que se cumple el plazo de duración de la sociedad: 25 de octubre de 2083

ANEXO P  
(Cont.)

**CATEGORÍA DE ACTIVOS Y PASIVOS FINANCIEROS SEPARADOS**  
**AL 31 DE MARZO DE 2026 Y 31 DE DICIEMBRE DE 2025**  
(Cifras expresadas en miles de pesos)

Conceptos	Costo Amortizado al 31/12/2025	VR con cambios en Resultados Medición obligatoria al 31/12/2025	Jerarquía de valor razonable		
			Nivel 1	Nivel 2	Nivel 3
<b>Activos Financieros</b>					
<b>Efectivo y depósitos en Bancos</b>	<b>773.837.007</b>	-	-	-	-
Efectivo	75.278.176	-	-	-	-
Entidades Financieras y corresponsales	695.603.983	-	-	-	-
Otros	2.954.848	-	-	-	-
<b>Títulos de deuda a valor razonable con cambios en resultados</b>	-	<b>368.915.849</b>	<b>296.744.942</b>	<b>58.268.335</b>	<b>13.902.572</b>
<b>Instrumentos derivados</b>	-	<b>22.439.422</b>	<b>22.439.422</b>	-	-
<b>Operaciones de pase</b>	<b>88.417.854</b>	-	-	-	-
Otras Entidades financieras	88.417.854	-	-	-	-
<b>Otros activos financieros</b>	<b>73.842.370</b>	-	-	-	-
<b>Préstamos y otras financiaciones</b>	<b>1.783.955.997</b>	-	-	-	-
Sector Público no Financiero	10.575	-	-	-	-
Otras Entidades financieras	279.284.220	-	-	-	-
Sector Privado no Financiero y Residentes en el exterior	1.504.661.202	-	-	-	-
Adelantos	247.524.106	-	-	-	-
Documentos	77.432.638	-	-	-	-
Hipotecarios	23.991.907	-	-	-	-
Prendarios	14.780.617	-	-	-	-
Personales	51.201.238	-	-	-	-
Tarjetas de Crédito	103.347.683	-	-	-	-
Arrendamientos Financieros	227.312.007	-	-	-	-
Otros	759.071.006	-	-	-	-
<b>Otros Títulos de Deuda</b>	<b>224.062.337</b>	-	-	-	-
<b>Activos Financieros entregados en garantía</b>	<b>55.305.848</b>	<b>100.521.640</b>	<b>100.521.640</b>	-	-
<b>Inversiones en Instrumentos de Patrimonio</b>	-	<b>1.720.000</b>	<b>1.096</b>	-	<b>1.718.904</b>
<b>Total Activos Financieros</b>	<b>2.999.421.413</b>	<b>493.596.911</b>	<b>419.707.100</b>	<b>58.268.335</b>	<b>15.621.476</b>

Firmado a efectos de su identificación  
con nuestro informe de fecha 28/05/2026  
PISTRELLI, HENRY MARTIN Y ASOCIADOS S.A.  
C.P.C.E.C.A.B.A. T° 1 - F° 13

**PABLO G. BOSSO**  
Socio  
Contador Público (U.B.A.)  
C.P.C.E.C.A.B.A. T° 434 - F°66

**GABRIEL SAPOT**  
Gerente de Contaduría

**GUILLERMO A. BERVIÑO**  
Presidente

Por Comisión Fiscalizadora

**JORGE A. PERDOMO**  
Síndico

DENOMINACIÓN DE LA ENTIDAD: BANCO COMAFI S.A.


Fecha en que se cumple el plazo de duración de la sociedad: 25 de octubre de 2083

ANEXO P  
(Cont.)


CATEGORÍA DE ACTIVOS Y PASIVOS FINANCIEROS SEPARADOS  
AL 31 DE MARZO DE 2026 Y 31 DE DICIEMBRE DE 2025  
(Cifras expresadas en miles de pesos)

Conceptos	Costo Amortizado al 31/12/2025	VR con cambios en Resultados Medición obligatoria al 31/12/2025	Jerarquía de valor razonable		
			Nivel 1	Nivel 2	Nivel 3
<b>Pasivos Financieros</b>					
<b>Depósitos</b>	<b>2.810.392.632</b>	-	-	-	-
Sector Público no Financiero	30.600.802	-	-	-	-
Sector Financiero	79.977	-	-	-	-
Sector Privado no Financiero y Residentes en el exterior	2.779.711.853	-	-	-	-
Cuentas corrientes	1.370.374.935	-	-	-	-
Caja de ahorros	326.231.385	-	-	-	-
Plazo fijo e inversiones a plazo	1.075.237.475	-	-	-	-
Otros	7.868.058	-	-	-	-
<b>Pasivos a valor razonable con cambios en resultados</b>	-	<b>36.845.110</b>	<b>36.845.110</b>	-	-
<b>Instrumentos derivados</b>	-	<b>6.912.681</b>	<b>6.912.681</b>	-	-
<b>Otros pasivos financieros</b>	<b>127.328.703</b>	-	-	-	-
<b>Financiamientos recibidas del BCRA y otras instituciones financieras</b>	<b>42.266.759</b>	-	-	-	-
<b>Obligaciones negociables</b>	<b>156.724.514</b>	-	-	-	-
<b>Total Pasivos Financieros</b>	<b>3.136.712.608</b>	<b>43.757.791</b>	<b>43.757.791</b>	-	-


Firmado a efectos de su identificación  
con nuestro informe de fecha 28/05/2026  
PISTRELLI, HENRY MARTIN Y ASOCIADOS S.A.  
C.P.C.E.C.A.B.A. T° 1 - F° 13

  
PABLO S. ROSSO  
Socio  
Contador Público (U.B.A.)  
C.P.C.E.C.A.B.A. T° 434 - F° 66

  
GABRIEL SAPOT  
Gerente de Contaduría

  
GUILLERMO A. BERUINO  
Presidente

Por Comisión Fiscalizadora

  
JORGE A. PERDOMO  
Síndico

**DENOMINACIÓN DE LA ENTIDAD: BANCO COMAFI S.A.**


**ANEXO Q**

Fecha en que se cumple el plazo de duración de la sociedad: 25 de octubre de 2083

**APERTURA DE RESULTADOS SEPARADOS  
CORRESPONDIENTE A LOS PERIODOS FINALIZADOS AL 31 DE MARZO DE 2026 Y DE 2025**  
(Cifras expresadas en miles de pesos)

Conceptos	Ingreso/(Egreso) financiero neto	
	31/03/2026	31/03/2025
	<b>Medición Obligatoria</b>	<b>Medición Obligatoria</b>
<b>Por medición de activos financieros a valor razonable con cambios en resultados</b>	<b>45.853.022</b>	<b>61.170.363</b>
Resultado por títulos públicos	43.590.510	49.822.748
Resultado por títulos privados	1.812.108	10.906.061
Resultado por certificados de participación en fideicomisos financieros	450.404	441.554
<b>Por medición de pasivos financieros a valor razonable con cambios en resultados</b>	<b>199.137</b>	<b>(3.987.560)</b>
Resultado de Instrumentos financieros derivados	<b>199.137</b>	<b>(3.987.560)</b>
Operaciones a término	199.137	(3.987.560)
<b>Total</b>	<b>46.052.159</b>	<b>57.182.803</b>


Firmado a efectos de su identificación  
con nuestro informe de fecha 28/05/2026  
PISTRELLI, HENRY MARTIN Y ASOCIADOS S.A.  
C.P.C.E.C.A.B.A. T° 1 - F° 13

  
PABLO G. RUSSO  
Socio  
Contador Público (U.B.A.)  
C.P.C.E.C.A.B.A. T° 434 - F°66

  
GABRIEL SAPOT  
Gerente de Contaduría

  
GUILLERMO CERVIÑO  
Presidente

Por Comisión Fiscalizadora

  
JORGE A. PERDOMO  
Síndico

**DENOMINACIÓN DE LA ENTIDAD: BANCO COMAFI S.A.**

Fecha en que se cumple el plazo de duración de la sociedad: 25 de octubre de 2083


**ANEXO Q  
(Cont.)**

**APERTURA DE RESULTADOS SEPARADOS  
CORRESPONDIENTE A LOS PERIODOS FINALIZADOS AL 31 DE MARZO DE 2026 Y DE 2025**

(Cifras expresadas en miles de pesos)

	Ingreso/(Egreso) Financiero	
	31/03/2026	31/03/2025
<b>Intereses y ajustes por aplicación de tasa de interés efectiva de activos financieros medidos a costo amortizado</b>		
<b>Ingresos por intereses:</b>		
Por efectivo y depósitos en bancos	561.574	488.851
Por títulos públicos	8.911.959	1.561.436
Por otros activos financieros	463.376	69.255
Por préstamos y otras financiaciones	122.163.887	99.439.107
Sector Financiero	23.552.762	8.048.558
Adelantos	23.377.994	18.279.741
Documentos	3.941.669	3.613.669
Hipotecarios	400.423	31.779
Prendarios	1.314.688	138.075
Personales	6.975.677	5.782.684
Tarjetas de crédito	8.242.124	6.750.152
Arrendamientos Financieros	19.428.123	18.664.550
Otros	34.930.427	38.129.899
<b>Por operaciones de pase</b>	2.788.877	150.593
BCRA	337.265	-
Otras Entidades Financieras	2.451.612	150.593
<b>Total</b>	<b>134.889.673</b>	<b>101.709.242</b>
<b>Egresos por intereses:</b>		
Por Depósitos	(87.434.624)	(68.804.324)
Cuentas corrientes	(24.412.789)	(33.641.740)
Cajas de ahorro	(246.831)	(486.856)
Plazo fijo e inversiones a plazo	(62.775.004)	(34.675.728)
Por financiaciones recibidas del BCRA y otras instituciones financieras	(471.418)	(1.083.093)
Por operaciones de pase y cauciones	(862.015)	(627)
Otras Entidades financieras	(862.015)	(627)
Por otras obligaciones por intermediación financiera	-	(388.326)
Por otros pasivos financieros	(3.721.288)	(479.527)
Por obligaciones negociables emitidas	(5.788.478)	(1.610.149)
<b>Total</b>	<b>(98.277.823)</b>	<b>(72.366.046)</b>


Firmado a efectos de su identificación  
con nuestro informe de fecha 28/05/2026  
PISTRELLI, HENRY MARTIN Y ASOCIADOS S.A.  
C.P.C.E.C.A.B.A. T° 1 - F° 13

  
PABLO G. ROSSO  
Socio  
Contador Público (U.B.A.)  
C.P.C.E.C.A.B.A. T° 434 - F°66

  
GABRIEL SAPOT  
Gerente de Contaduría

  
GUILLERMO CERVIÑO  
Presidente

Por Comisión Fiscalizadora

  
JORGE A. PERDOMO  
Síndico

**DENOMINACIÓN DE LA ENTIDAD: BANCO COMAFI S.A.**


Fecha en que se cumple el plazo de duración de la sociedad: 25 de octubre de 2083

**ANEXO Q  
(Cont.)**

**APERTURA DE RESULTADOS SEPARADOS  
CORRESPONDIENTE A LOS PERIODOS FINALIZADOS AL 31 DE MARZO DE 2026 Y DE 2025**  
(Cifras expresadas en miles de pesos)

<b>Ingresos por comisiones</b>	<b>Resultado del período</b>	
	<b>31/03/2026</b>	<b>31/03/2025</b>
Comisiones vinculadas con créditos	6.507.190	5.383.509
Comisiones vinculadas con obligaciones	8.523.026	7.218.743
Comisiones vinculadas con valores mobiliarios	6.225.149	6.042.130
Comisiones por operaciones de exterior y cambio	3.338.193	2.771.579
Comisiones por gestión de cobranza	372	1.067
Comisiones por tarjetas	3.837.060	3.592.314
Comisiones por seguros	237.331	326.505
<b>Total</b>	<b>28.668.321</b>	<b>25.335.847</b>
<hr/>		
<b>Egresos por comisiones</b>	<b>Resultado del período</b>	
	<b>31/03/2026</b>	<b>31/03/2025</b>
Comisiones por servicios contratados	(3.212.708)	(4.054.893)
Otros	(83.097)	(131.420)
<b>Total</b>	<b>(3.295.805)</b>	<b>(4.186.313)</b>


Firmado a efectos de su identificación  
con nuestro informe de fecha 28/05/2026  
PISTRELLI, HENRY MARTIN Y ASOCIADOS S.A.  
C.P.C.E.C.A.B.A. T° 1 - F° 13

  
PABLO G. RUSSO  
Socio  
Contador Público (U.B.A.)  
C.P.C.E.C.A.B.A. T° 434 - F°66

  
GABRIEL SAPOT  
Gerente de Contaduría

Por Comisión Fiscalizadora

  
GUILLERMO CERVIÑO  
Presidente

  
JORGE A. PERDOMO  
Síndico


DENOMINACIÓN DE LA ENTIDAD: BANCO COMAFI S.A.

Fecha en que se cumple el plazo de duración de la sociedad: 25 de octubre de 2083


**CORRECCIÓN DEL VALOR POR PÉRDIDAS - PREVISIONES POR RIESGO DE INCOBRABILIDAD SEPARADOS**  
**AL 31 DE MARZO DE 2026 Y 31 DE DICIEMBRE DE 2025**  
 (Cifras expresadas en miles de pesos)

Conceptos	Saldos al inicio del ejercicio	PCE de los próximos 12 meses	PCE de vida remanente del activo financiero		Resultado monetario generado por provisiones	Saldos al cierre del período 31/03/2026
			IF con incremento significativo del riesgo crediticio	IF con deterioro		
Otros activos financieros	6.706	-	-	-	(579)	6.127
Préstamos y otras financiaciones	54.891.194	1.754.568	421.822	9.317.514	(5.489.905)	60.895.193
<b>Otras Entidades Financieras</b>	43.973	900			(3.885)	40.988
<b>Sector privado no financiero y residentes en el exterior</b>	54.847.221	1.753.668	421.822	9.317.514	(5.486.020)	60.854.205
Adelantos	1.050.689	(95.886)	(108.040)	205.225	(91.232)	960.756
Documentos	2.237.517	49.653	(441.608)	841.224	(213.449)	2.473.337
Hipotecarios	18.512	(1.090)	422	1.375	(1.495)	17.724
Prendarios	241.929	8.224	(14.591)	26.860	(21.321)	241.101
Personales	8.400.394	(26.749)	541.457	698.189	(855.994)	8.757.297
Tarjetas de Crédito	16.031.936	140.337	(132.830)	105.962	(1.641.340)	14.504.065
Arrendamientos Financieros	6.857.227	142.404	666.777	1.063.785	(667.491)	8.062.702
Otros	20.009.017	1.536.775	(89.765)	6.374.894	(1.993.698)	25.837.223
Otros títulos de deuda	275	1.083	-	-	(24)	1.334
Compromisos eventuales	484.272	9.887	25.064	(1.323)	(45.410)	472.490
<b>TOTAL DE PREVISIONES</b>	<b>55.382.447</b>	<b>1.765.538</b>	<b>446.886</b>	<b>9.316.191</b>	<b>(5.535.918)</b>	<b>61.375.144</b>


Firmado a efectos de su identificación con nuestro informe de fecha 28/05/2026  
 PISTRELLI, HENRY MARTIN Y ASOCIADOS S.A.  
 C.P.C.E.C.A.B.A. T° 1 - F° 13

  
 PABLO G. ROSSO  
 Socio  
 Contador Público (U.B.A.)  
 C.P.C.E.C.A.B.A. T° 434 - F° 66

  
 GABRIEL SAPOT  
 Gerente de Contaduría

  
 GUILLERMO A. BERUINO  
 Presidente

Por Comisión Fiscalizadora


  
 JORGE A. PERDOMO  
 Síndico

DENOMINACIÓN DE LA ENTIDAD: BANCO COMAFI S.A.  
Fecha en que se cumple el plazo de duración de la sociedad: 25 de octubre de 2083


**CORRECCIÓN DEL VALOR POR PÉRDIDAS - PREVISIONES POR RIESGO DE INCOBRABILIDAD SEPARADOS**  
**AL 31 DE MARZO DE 2026 Y 31 DE DICIEMBRE DE 2025**  
(Cifras expresadas en miles de pesos)

Conceptos	Saldos al inicio del ejercicio	PCE de los próximos 12 meses	PCE de vida remanente del activo financiero		Resultado monetario generado por provisiones	Saldos al cierre del ejercicio 31/12/2025
			IF con incremento significativo del riesgo crediticio	IF con deterioro		
Otros activos financieros	299.897	(218.915)	-	-	(74.276)	6.706
Préstamos y otras financiaciones	18.363.046	5.578.182	7.595.248	31.380.385	(8.025.667)	54.891.194
Otras Entidades Financieras	134.784	(45.603)	-	-	(45.208)	43.973
Sector privado no financiero y residentes en el exterior	18.228.262	5.623.785	7.595.248	31.380.385	(7.980.459)	54.847.221
Adelantos	396.031	331.653	314.542	263.483	(255.020)	1.050.689
Documentos	1.037.159	462.682	498.865	527.596	(288.785)	2.237.517
Hipotecarios	59.570	(24.528)	275	-	(16.805)	18.512
Prendarios	27.664	153.879	16.346	61.434	(17.394)	241.929
Personales	1.613.763	293.511	2.044.617	5.456.800	(1.008.297)	8.400.394
Tarjetas de Crédito	4.831.980	278.288	1.955.126	11.365.494	(2.398.952)	16.031.936
Arrendamientos Financieros	3.422.733	553.677	1.438.971	2.718.005	(1.276.159)	6.857.227
Otros	6.839.362	3.574.623	1.326.506	10.987.573	(2.719.047)	20.009.017
Otros títulos de deuda	3.988	1.705	-	-	(5.418)	275
Compromisos eventuales	458.921	122.537	34.566	4.750	(136.502)	484.272
<b>TOTAL DE PREVISIONES</b>	<b>19.125.852</b>	<b>5.483.509</b>	<b>7.629.814</b>	<b>31.385.135</b>	<b>(8.241.863)</b>	<b>55.382.447</b>

Firmado a efectos de su identificación  
con nuestro informe de fecha 28/05/2026  
PISTRELLI, HENRY MARTIN Y ASOCIADOS S.A.  
C.P.C.E.C.A.B.A. T° 1 - F° 13

  
PABLO G. ROSSO  
Socio  
Contador Público (U.B.A.)  
C.P.C.E.C.A.B.A. T° 434 - F° 66

  
GABRIEL SAPOT  
Gerente de Contaduría

  
GUILLERMO A. BERUINO  
Presidente

Por Comisión Fiscalizadora  
  
JORGE A. PERDOMO  
Síndico