
RESEÑA INFORMATIVA CORRESPONDIENTE AL PERIODO FINALIZADO EL 31 DE MARZO DE 2026
(Cifras expresadas en miles de pesos – En moneda constante de marzo de 2026)

El Directorio de Banco de Corrientes S.A. (en adelante "la Entidad") ha aprobado la siguiente reseña informativa correspondiente al período finalizado el 31 de marzo de 2025.

La presente reseña informativa fue elaborada sobre la base de los estados financieros intermedios condensados de la Entidad y otra información complementaria, considerando las normas del BCRA basadas en las Normas Internacionales de Información Financiera.

Los estados financieros reconocen integralmente los efectos de las variaciones en el poder adquisitivo de la moneda mediante la aplicación del método de reexpresión en moneda constante establecido en la Norma Internacional de Contabilidad N° 29 "Información financiera en economías hiperinflacionarias" (NIC 29).

De acuerdo con las normas de valuación, se realizaron los análisis de comparaciones y variaciones de partidas entre períodos, a valores constantes.

RESÚMEN SOBRE LA ACTIVIDAD DE LA ENTIDAD

- En el período de tres meses finalizado el 31 de marzo de 2026, Banco de Corrientes S.A. registró una pérdida neta de 10.719.628, lo que representa un incremento del 25% respecto del mismo período del ejercicio anterior, medido a valores constantes.
- Al 31 de marzo de 2026, el resultado neto por intereses ascendió a 51.335.534, lo que representa un aumento del 4% respecto del mismo período del ejercicio anterior, a valores constantes. Dicha variación responde a la compensación entre los incrementos de ingresos y egresos financieros. La evolución de los ingresos, levemente superior al incremento de los egresos financieros, está impulsada por mayores devengamientos de intereses por asistencias al sector privado.
- Los resultados netos por comisiones ascendieron a 7.856.230 al 31 de marzo de 2026, lo que representa un incremento del 15% respecto del mismo período del ejercicio anterior, a valores constantes. Dicho incremento se observa principalmente en las comisiones de tarjetas.
- En la línea de otros ingresos operativos, el importe del presente período ascendió a 8.021.050, lo que representa una disminución de 2.633.544 respecto del mismo período del ejercicio anterior, medido a valores constantes. La mencionada variación se explica principalmente por la disminución en "resultado por baja de activos medidos a costo amortizado", como consecuencia de la venta de títulos públicos en el presente período.
- En cuanto a los egresos operativos, estos ascendieron a 65.738.982 en el presente período, lo que representa un aumento del 20% respecto del mismo período del ejercicio anterior, medido a valores constantes. El incremento más significativo se observa en el cargo a resultados generado por las provisiones por incobrabilidad, impulsado por el incremento de la mora.
- En relación con el resultado por exposición monetaria, en el presente período se observa una disminución del 22% respecto del mismo período del ejercicio anterior, medido a valores constantes. Dicha variación es producto de la desaceleración de la inflación producida durante este período.
- La variación respecto del mismo período del ejercicio anterior en la línea de Impuesto a las Ganancias se explica por una menor deducción impositiva de deudores incobrables respecto de la previsión contable registrada, generando mayor impuesto a las ganancias a pagar y, en contrapartida, un efecto positivo sobre el resultado generado por el reconocimiento de mayor activo diferido derivado de dicha diferencia temporal.
- En la composición del activo al 31 de marzo de 2026, el saldo de la línea operaciones de pase ascendió a 20.962.922, reflejando el importe invertido en dichas operaciones con otras entidades financieras al cierre del período.
- En otros activos financieros se observa una disminución de 30.036.290, a valores constantes, principalmente como consecuencia de la discontinuidad de la operatoria relacionada con los instrumentos denominados LEFI's, cuyas operaciones pendientes de liquidación se exponían en esta línea.



MAIA WOELFLIN
Subgerente General de
Administración y Finanzas




CARLOS G. MACORATTI
Gerente General

Firmado a efectos de su identificación con nuestro
informe de fecha 28 de mayo de 2026
Por Comisión Fiscalizadora

Firmado a efectos de su identificación con nuestro
informe de fecha 28 de mayo de 2026
DELOITTE & Co S.A.



LAURA I. SPROVIERI
Presidente



LUIS M. GUTNISKY
Síndico Titular (Presidente)
Contador Público (U.N.N.E.)
C.P.C.E. de Corrientes Matr. 1.964 – L VI- F. 369

MARCELINO AGUIRRE
(Socio)
Contador Público (U.N.N.E.)
C.P.C.E. de Corrientes Matr. 1.754- T. V - F. 159

RESEÑA INFORMATIVA CORRESPONDIENTE AL PERIODO FINALIZADO EL 31 DE MARZO DE 2026
(Cifras expresadas en miles de pesos – En moneda constante de marzo de 2026)

- Con una cartera de préstamos de 505.517.799, Banco de Corrientes S.A. reflejó en esta línea un incremento del 24% a valores constantes, respecto del saldo del mismo período del ejercicio anterior, impulsado principalmente por el incremento de las financiaciones en la cartera de consumo.
- Al 31 de marzo de 2026, la morosidad se ubicó en 10,54%, reflejando un aumento respecto del porcentaje registrado en el ejercicio anterior, que fue de 6,2%. Por su parte, la cartera de clientes en situación normal se ubicó en 85,23% en el presente ejercicio.
- La disminución del 39% en la línea Otros títulos de deuda respecto del mismo período del ejercicio anterior responde al efecto que tuvo dentro del activo la venta de títulos públicos.
- Los activos financieros depositados en garantía disminuyeron un 81% respecto del mismo período del ejercicio anterior, medido a valores constantes, como consecuencia de los menores importes registrados en concepto de títulos puestos en garantía de operaciones financieras.
- El impuesto a las ganancias diferido generó, al cierre del período, un activo por impuesto diferido de 6.364.164, a diferencia del mismo período del ejercicio anterior, en el cual se registró un pasivo por 28.625.871, a valores constantes. Ello es consecuencia de la diferencia temporal existente entre las provisiones registradas contablemente y la deducción admitida en concepto de deudores incobrables.
- En relación con el pasivo, los depósitos totalizaron 525.845.086, reflejando un incremento del 8% respecto del mismo período del ejercicio anterior, a valores constantes. Dicha variación obedece al efecto acumulado de los aumentos, a valores constantes, de los depósitos del Sector Privado del 8% y de los depósitos del Sector Público del 6%, ambos respecto del mismo período del ejercicio anterior.
- En la línea de operaciones de pases pasivas no se registran saldos al cierre del período, a diferencia del mismo período del ejercicio anterior, en el cual se reflejaba un saldo de 127.878.669, medido a valores constantes, que representaba la utilización de este instrumento de financiación a esa fecha.



MAIA WOELFLIN
Subgerente General de
Administración y Finanzas



CARLOS G. MACORATTI
Gerente General

Firmado a efectos de su identificación con nuestro
informe de fecha 28 de mayo de 2026

Por Comisión Fiscalizadora

Firmado a efectos de su identificación con nuestro
informe de fecha 28 de mayo de 2026

DELOITTE & Co S.A.



LAURA I. SPROVIERI
Presidente



LUIS M. GUTNISKY
Síndico Titular (Presidente)
Contador Público (U.N.N.E.)
C.P.C.E. de Corrientes Matr. 1.964 – L VI- F. 369

MARCELINO AGUIRRE
(Socio)
Contador Público (U.N.N.E.)
C.P.C.E. de Corrientes Matr. 1.754- T. V - F. 159

RESEÑA INFORMATIVA CORRESPONDIENTE AL PERIODO FINALIZADO EL 31 DE MARZO DE 2026
 (Cifras expresadas en miles de pesos – En moneda constante de marzo de 2026)

SÍNTESIS SOBRE LA ESTRUCTURA PATRIMONIAL

	31/03/2026	31/03/2025	31/03/2024	31/03/2023	31/03/2022
Efectivo y Depósitos en Bancos	63.841.642	69.697.742	62.627.402	76.775.360	103.559.341
Títulos de deuda a valor razonable con cambios en resultados	-	-	561.065.002	600.871.349	472.981.946
Instrumentos Derivados	-	1.333.031	3.709.146	-	-
Operaciones de pase	20.962.922	-	68.171.944	148.275.089	47.781.948
Otros activos financieros	17.336.171	47.372.461	5.423.998	5.740.685	5.759.540
Préstamos y otras financiaciones	505.517.799	408.012.082	174.832.455	240.310.246	321.214.390
Otros títulos de deuda	184.045.030	300.864.554	7.678.596	2.358.587	4.460.733
Activos financieros entregados en garantía	38.134.531	196.069.036	33.037.056	29.564.288	28.420.539
Activos por impuestos a las ganancias corrientes	3.216.483	6.217.302	39.361	34.470	-
Inversiones en Instrumentos de Patrimonio	8.262.381	4.258.694	766.978	2.173.555	3.820.906
Propiedad planta y equipo	115.315.827	110.280.820	113.375.382	120.454.430	122.323.605
Activos Intangibles	726.811	1.311.303	1.922.448	1.838.106	1.746.424
Activos por impuesto a las ganancias diferido	6.364.164	-	-	-	-
Otros activos no financieros	5.262.557	11.575.681	7.667.577	4.098.446	5.055.387
Total del Activo	968.986.318	1.156.992.706	1.040.317.345	1.232.494.611	1.117.124.759
Depósitos	525.845.086	488.943.788	497.840.991	787.460.790	754.118.757
Operaciones de pase	-	127.878.669	-	-	-
Otros pasivos Financieros	81.571.676	88.392.677	63.335.168	39.011.893	85.053.350
Financiaciones recibidas del BCRA y otras inst. financieras	35.820	31.847	38.220	33.540	24.331
Pasivo por impuestos a las ganancias corriente	15.901.468	6.544.480	30.743.093	40.524.992	882.044
Provisiones	268.893	1.240.913	835.509	1.629.655	2.228.203
Pasivo por impuestos a las ganancias diferido	-	28.625.871	3.870.347	3.944.925	354.223
Otros pasivos no financieros	42.045.876	40.880.885	46.413.879	52.638.243	49.977.693
Total del pasivo	665.668.819	782.539.131	643.077.207	925.244.038	892.638.601
Patrimonio neto	303.317.499	374.453.575	397.240.138	307.250.573	224.486.158
Total del pasivo más patrimonio neto	968.986.318	1.156.992.706	1.040.317.345	1.232.494.611	1.117.124.759

SÍNTESIS SOBRE LA ESTRUCTURA DE RESULTADOS

	31/03/2026	31/03/2025	31/03/2024	31/03/2023	31/03/2022
Resultado neto por intereses	51.335.534	49.481.738	28.553.434	15.031.120	14.135.096
Resultado neto por comisiones	7.856.230	6.807.991	2.300.051	4.797.062	4.248.517
Otros ingresos operativos	8.021.050	10.654.594	171.247.495	108.949.321	50.984.490
Egresos operativos	(65.738.982)	(54.911.583)	(56.885.262)	(53.024.163)	(45.192.181)
Resultados por subsidiarias, asociadas y negocios conjuntos	(46.194)	(67.086)	(14.356)	(20.844)	(16.827)
Resultado por exposición monetaria	(16.929.130)	(21.764.525)	(92.253.067)	(33.288.307)	(14.210.564)
RESULTADOS ANTES DE IMPUESTO DE LAS ACTIVIDADES QUE CONTINÚAN	(15.501.492)	(9.798.871)	52.948.295	42.444.189	9.948.531
Impuesto a las ganancias	4.781.864	1.237.469	(18.118.358)	(14.396.665)	(5.318.789)
RESULTADO NETO DE LAS ACTIVIDADES QUE CONTINÚAN	(10.719.628)	(8.561.402)	34.829.937	28.047.524	4.629.742



MAIA WOELFLIN
 Subgerente General de
 Administración y Finanzas




CARLOS G. MACORATTI
 Gerente General

Firmado a efectos de su identificación con nuestro
 informe de fecha 28 de mayo de 2026
Por Comisión Fiscalizadora

Firmado a efectos de su identificación con nuestro
 informe de fecha 28 de mayo de 2026
DELOITTE & Co S.A.



LAURA I. SPROVIERI
 Presidente



LUIS M. GUTNISKY
 Síndico Titular (Presidente)
 Contador Público (U.N.N.E.)
 C.P.C.E. de Corrientes Matr. 1.964 – L VI- F. 369

MARCELINO AGUIRRE
 (Socio)
 Contador Público (U.N.N.E.)
 C.P.C.E. de Corrientes Matr. 1.754- T. V - F. 159

RESEÑA INFORMATIVA CORRESPONDIENTE AL PERIODO FINALIZADO EL 31 DE MARZO DE 2026
(Cifras expresadas en miles de pesos – En moneda constante de marzo de 2026)

SÍNTESIS SOBRE LA ESTRUCTURA DE FLUJO DE EFECTIVO

	31/03/2026	31/03/2025	31/03/2024	31/03/2023	31/03/2022
Efectivo y Equivalente al Inicio del ejercicio	87.346.901	95.681.608	93.229.534	95.409.139	138.498.301
Fondos generados/(aplicados) por las actividades operativas	(4.170.878)	(18.799.037)	7.274.778	9.522.184	(15.503.409)
Fondos utilizados por las actividades de inversión	(924.603)	(1.933.934)	(6.634.666)	-	(50.957)
Fondos utilizados en las actividades de financiación	(9.408.267)	6.943	8.684	(1.323)	(11.437)
Efecto de las Variaciones del Tipo de Cambio	305.161	111.156	3.610.145	4.299.287	331.006
Efecto del resultado monetario	(9.306.672)	(5.368.994)	(34.861.073)	(32.453.927)	(19.704.163)
Efectivo y Equivalente al Cierre del período	63.841.642	69.697.742	62.627.402	76.775.360	103.559.341

SÍNTESIS DE DATOS ESTADÍSTICOS

	31/03/2026	31/03/2025	31/03/2024	31/03/2023	31/03/2022
Cantidad de titulares de operaciones a plazo fijo	17.237	17.934	27.016	25.119	15.182
Cantidad de titulares de cuentas corrientes	10.587	10.648	10.041	8.932	8.815
Cantidad de titulares de cajas de ahorro	500.218	509.837	508.953	474.130	471.877
Cantidad de operaciones por préstamos	156.642	134.340	95.703	83.757	73.459
Cantidad de sucursales ⁽¹⁾	44	43	43	41	40
Cantidad de Cajeros automáticos	374	374	352	323	300
Dotación de personal	811	819	832	825	850

⁽¹⁾ No incluye Casa Central.

INDICADORES

	31/03/2026	31/03/2025	31/03/2024	31/03/2023	31/03/2022
Liquidez (1)	0,121	0,143	1,253	0,861	0,765
Solvencia (2)	0,456	0,479	0,618	0,332	0,251
Inmovilización del capital (3)	0,132	0,106	0,118	0,103	0,116
Rentabilidad (4)	- 0,035	- 0,023	0,088	0,091	0,021

- (1) Efectivo y Depósitos en Bancos y títulos de deuda a valor razonable con cambios en resultados sobre Depósitos.
 (2) Patrimonio Neto sobre Pasivo.
 (3) Propiedad planta y equipo, Activos Intangibles y Otros activos no financieros sobre total de Activo.
 (4) Resultado Neto del período sobre Patrimonio Neto Total.



MAIA WOELFLIN
Subgerente General de
Administración y Finanzas




CARLOS G. MACORATTI
Gerente General

Firmado a efectos de su identificación con nuestro
informe de fecha 28 de mayo de 2026
Por Comisión Fiscalizadora

Firmado a efectos de su identificación con nuestro
informe de fecha 28 de mayo de 2026
DELOITTE & Co S.A.



LAURA I. SPROVIERI
Presidente



LUIS M. GUTNISKY
Síndico Titular (Presidente)
Contador Público (U.N.N.E.)
C.P.C.E. de Corrientes Matr. 1.964 – L VI- F. 369

MARCELINO AGUIRRE
(Socio)
Contador Público (U.N.N.E.)
C.P.C.E. de Corrientes Matr. 1.754- T. V - F. 159

RESEÑA INFORMATIVA CORRESPONDIENTE AL PERIODO FINALIZADO EL 31 DE MARZO DE 2026
(Cifras expresadas en miles de pesos – En moneda constante de marzo de 2026)

PERSPECTIVAS ECONÓMICAS (información no cubierta por el informe de auditoría)

Durante el primer trimestre de 2026 la economía argentina mostró una dinámica heterogénea, aunque con una recuperación impulsada por la mejora del EMAE en marzo. Entre los sectores más dinámicos continuaron destacándose el agro, la explotación de minas y canteras —incluyendo petróleo y gas— y la intermediación financiera, sectores que lideran el crecimiento desde comienzos de 2024. En materia de actividad, enero y febrero mostraron debilidad, con caídas mensuales desestacionalizadas del EMAE de 0,9% y 2,7%, respectivamente. Sin embargo, en marzo el indicador revirtió esa tendencia y registró un crecimiento de 5,5% interanual y de 3,5% mensual desestacionalizado, el mejor desempeño desde junio de 2025. Para 2026, el Relevamiento de Expectativas de Mercado (REM) de abril proyecta un crecimiento económico de 2,8%, por debajo del 3,2% esperado a comienzos de año.

En materia de inflación, el primer trimestre estuvo marcado por presiones estacionales, tarifarias y por el impacto del aumento internacional del precio del petróleo asociado al conflicto en Medio Oriente. La inflación acumuló 9,4% en el primer trimestre del año, presionando sobre las metas del Gobierno, ya que en solo tres meses se consumió casi la totalidad del 10,1% anual contemplado originalmente en el Presupuesto 2026. No obstante, tras el pico de marzo de 3,4% - provocado por la estacionalidad en Educación y por el shock internacional del petróleo derivado del conflicto en Medio Oriente- la inflación descendió en abril a 2,6%, marcando una desaceleración de 0,8 puntos porcentuales respecto a marzo y el primer mes de desinflación en casi un año. Con este dato, la inflación acumulada en el primer cuatrimestre alcanzó 12,3% y la variación interanual se ubicó en 32,4%. Para el resto del año, analistas esperan que, con una base monetaria controlada, agregados firmes y demanda de dinero deprimida, la inflación retome pendiente negativa.

En el plano monetario, el BCRA continuó administrando la liquidez del sistema mediante instrumentos de mercado, incluyendo operaciones de pases, repos y mercado abierto, sin establecer explícitamente una tasa de interés objetivo. Asimismo, se modificó el esquema cambiario mediante bandas de flotación ajustadas por inflación pasada, buscando reducir la apreciación real del tipo de cambio y moderar la volatilidad financiera. El programa monetario prevé una expansión gradual de la remonetización de la economía, con un aumento de la Base Monetaria desde niveles cercanos al 4,2% del PIB hasta aproximadamente 4,8% hacia fines de 2026, acompañado por una meta de acumulación de reservas cercana a US\$10.000 millones. No obstante, durante el primer trimestre la demanda de dinero mostró un desempeño más débil de lo esperado, en un contexto de tasas reales todavía elevadas y alta sensibilidad de la liquidez bancaria. En términos reales y desestacionalizados, la Base Monetaria registró una contracción promedio mensual cercana al 1,5% durante el primer cuatrimestre.

En cuanto al sistema financiero, durante el primer bimestre la intermediación con el sector privado mantuvo un desempeño dispar entre monedas: caída en los saldos reales de créditos y depósitos en pesos, e incremento en el segmento en moneda extranjera. El saldo de crédito total al sector privado acumuló en febrero un crecimiento de 23,1% real interanual, con variaciones similares en los préstamos a familias y a empresas. El crédito a empresas y familias pasó de representar el 48,2% de los depósitos en pesos en noviembre de 2023 al 86,2% en febrero de 2026, reflejando la profundización del rol de intermediación del sistema bancario. Sin embargo, la morosidad continuó deteriorándose: el ratio de irregularidad del crédito al sector privado alcanzó 6,7% en febrero y ascendió a 7% en marzo, mientras que la mora en préstamos a familias se incrementó de 11,2% a 11,5%, acumulando diecisiete subas mensuales consecutivas.

Para el resto de 2026 se espera que la evolución del sistema financiero continúe condicionada por la dinámica de la inflación, las tasas de interés y la recuperación del ingreso real. En caso de consolidarse un proceso de desaceleración inflacionaria y mayor estabilidad monetaria, podría observarse una mejora gradual en la capacidad de pago de los hogares y una moderación en los niveles de morosidad. Sin embargo, la persistencia de tasas activas elevadas y el deterioro acumulado en la calidad crediticia representan riesgos para la recuperación del crédito en pesos y para la expansión sostenida de la intermediación financiera.

En materia cambiaria y de reservas internacionales, el BCRA profundizó durante el primer trimestre el proceso de acumulación de divisas observado hacia fines de 2025. Las reservas internacionales brutas alcanzaron aproximadamente US\$46.748 millones, incrementándose en alrededor de US\$5.581 millones respecto al cierre del trimestre anterior. Asimismo, el Banco Central acumuló compras cercanas a US\$9.102 millones en el mercado de cambios durante lo que va de 2026, en línea con el objetivo oficial de fortalecer la liquidez externa y sostener el proceso de remonetización gradual de la economía. No



MAIA WOELFLIN
Subgerente General de
Administración y Finanzas



CARLOS G. MACORATTI
Gerente General

Firmado a efectos de su identificación con nuestro
informe de fecha 28 de mayo de 2026

Por Comisión Fiscalizadora

Firmado a efectos de su identificación con nuestro
informe de fecha 28 de mayo de 2026

DELOITTE & Co S.A.



LAURA I. SPROVIERI
Presidente



LUIS M. GUTNISKY
Síndico Titular (Presidente)
Contador Público (U.N.N.E.)
C.P.C.E. de Corrientes Matr. 1.964 – L VI- F. 369



MARCELINO AGUIRRE
(Socio)
Contador Público (U.N.N.E.)
C.P.C.E. de Corrientes Matr. 1.754- T. V - F. 159

RESEÑA INFORMATIVA CORRESPONDIENTE AL PERIODO FINALIZADO EL 31 DE MARZO DE 2026
(Cifras expresadas en miles de pesos – En moneda constante de marzo de 2026)

obstante, las reservas netas continuaron en terreno negativo y persisten desafíos asociados al cumplimiento de metas con el FMI, vencimientos de deuda y necesidades de financiamiento externo. En este contexto, el Gobierno deberá continuar acumulando reservas mediante compras en el mercado de cambios y eventualmente mediante

Respecto al comercio exterior, la balanza comercial mostró en el primer trimestre el mejor desempeño histórico en términos de cantidades exportadas y, en combinación con un nivel de importaciones todavía muy contenido, permitió que el superávit comercial comenzara el año en una posición más sólida que en períodos recientes. En abril registró un superávit de U\$S2.710 millones, siendo el mayor superávit para un mes de abril, y para el acumulado del año del que se tiene registro. Las exportaciones fueron U\$S8.914 millones, (+34% interanual), los U\$S 2.240 millones que aumentaron las exportaciones comparando con el mismo mes de 2025, La balanza energética registró un superávit de U\$S1.402 millones en abril, el mayor valor mensual del que se tenga registro. Esto fue producto de una suba de 85,9% interanual en las exportaciones y una caída de 45,4% interanual en las importaciones.

Asumiendo que el superávit comercial del primer cuatrimestre (U\$S8.008 millones) será el 38% del superávit del año (como ocurrió en el año 1998, anterior récord de exportación de petróleo), el superávit del año podría alcanzar U\$S20.896 millones, U\$S9.606 millones respecto del año 2025. Hacia adelante, se espera un mayor dinamismo en las cantidades exportadas, impulsadas por mayores volúmenes en agro, energía y minería. A eso debería sumarse una mejora en los precios, especialmente en energía, en un contexto marcado por el conflicto en Medio Oriente. Mientras que las importaciones tenderían a acelerarse, especialmente en bienes de capital e insumos intermedios asociados a la recuperación de la inversión.

En materia fiscal, durante el primer trimestre de 2026 el resultado primario alcanzó 0,5% del PIB y el financiero 0,2%, consolidando la continuidad del ajuste iniciado en 2024. Sin embargo, parte de este desempeño estuvo explicado por ingresos extraordinarios de capital asociados a concesiones y licitaciones, como las hidroeléctricas del Comahue en enero. No obstante, tras un ajuste inicial significativo, los márgenes para profundizar nuevos recortes comienzan a reducirse. En particular, la disminución de subsidios económicos muestra retornos decrecientes, mientras que el bajo nivel de gasto de capital plantea desafíos relevantes para el crecimiento potencial de la economía. En este sentido, la inversión pública en infraestructura permanece en niveles acotados, lo que podría afectar negativamente la actividad en el mediano plazo si no se revierte gradualmente. De esta manera, sostener el equilibrio fiscal requerirá mejorar la calidad y composición del ajuste, priorizando una mayor eficiencia del gasto público y el fortalecimiento de la capacidad recaudatoria sin incrementar la presión tributaria.

Argentina transita 2026 con una macroeconomía más ordenada y un programa económico que ha ganado credibilidad al sostener superávit fiscal y eliminar la emisión monetaria destinada al financiamiento del Tesoro. La actividad económica continúa recuperándose, mientras que la acumulación de reservas comenzó a recomponerse gradualmente. Sin embargo, el proceso de desinflación continúa enfrentando inercia elevada y la recuperación económica sigue siendo heterogénea entre sectores. En este contexto, los principales desafíos para 2026-2027 serán consolidar un esquema monetario más estable y transparente, sostener la acumulación de reservas, preservar el equilibrio fiscal y avanzar hacia un régimen cambiario con mayor flexibilidad que permita absorber shocks externos sin comprometer la estabilidad nominal ni el crecimiento económico.

Entre los riesgos externos, serán determinantes la evolución del conflicto en Medio Oriente -un agravamiento de las tensiones podría desencadenar un escenario disruptivo-, eventuales nuevas barreras comerciales, nuevas correcciones en mercados asociados al impacto de la IA, y elevados niveles de deuda pública que podrían elevar los rendimientos soberanos y restringir aún más el crédito internacional.

El Banco de Corrientes continuará propendiendo a afianzar la posición de liderazgo en el mercado financiero local, con la atención puesta en la rentabilidad del negocio, a partir de la transformación digital mediante soluciones innovadoras, la eficiencia de sus recursos, y la gestión sustentable de los mismos.



MAIA WOELFLIN
Subgerente General de
Administración y Finanzas




CARLOS G. MACORATTI
Gerente General

Firmado a efectos de su identificación con nuestro
informe de fecha 28 de mayo de 2026
Por Comisión Fiscalizadora

Firmado a efectos de su identificación con nuestro
informe de fecha 28 de mayo de 2026
DELOITTE & Co S.A.



LAURA I. SPROVIERI
Presidente



LUIS M. GUTNISKY
Síndico Titular (Presidente)
Contador Público (U.N.N.E.)
C.P.C.E. de Corrientes Matr. 1.964 – L VI- F. 369

MARCELINO AGUIRRE
(Socio)
Contador Público (U.N.N.E.)
C.P.C.E. de Corrientes Matr. 1.754- T. V - F. 159