



**MEMORIA Y ESTADOS CONTABLES**  
**Correspondientes al ejercicio económico**  
**finalizado el 31 de diciembre de 2025**

# ÍNDICE

Página

## **Memoria**

### **Estados contables al 31 de diciembre de 2025**

Datos generales de la sociedad	1
Estado de situación patrimonial	2
Estado de resultados	3
Estado de evolución del patrimonio neto	4
Estado de flujo de efectivo	5
Notas a los estados contables	6
Anexo I - Activos y pasivos en moneda extranjera	21
Anexo II - Activos y pasivos por vencimiento	22
Anexo III - Bienes de uso	24
Anexo IV - Activos intangibles	25
Anexo V - Previsiones	26
Anexo VI - Costo de los bienes vendidos	27
Anexo VII - Costo de producción y gastos clasificados por su naturaleza	28

### **Informe de auditoría emitido por los Auditores Independientes**

# MEMORIA

## 1) PANORAMA INTERNACIONAL

En el año 2025 se consolidó la tendencia de estabilización en el ámbito agrícola global, tras los desajustes productivos de años previos. La producción mundial de granos alcanzó niveles cercanos a los 2.900 millones de toneladas, impulsada por una recuperación en los rindes de regiones exportadoras clave. No obstante, las condiciones climáticas continuaron siendo un factor de volatilidad, con fenómenos de estrés hídrico localizados que afectaron la ventana de siembra en el hemisferio norte, aunque sin impactar en la oferta global de manera crítica.

En los precios de los commodities agrícolas, se observó una dinámica de mayor firmeza comparada con el cierre de 2024; si bien la oferta fue abundante, la reactivación de la demanda por parte de los principales países importadores sostuvo los valores, permitiendo que el poder de compra del productor internacional se mantuviera en niveles competitivos para la inversión en bienes de capital.

## 2) PANORAMA NACIONAL

El sector de maquinaria agrícola en Argentina experimentó una marcada recuperación durante 2025, en sintonía con el crecimiento del Producto Interno Bruto (PIB) nacional, que registró un repunte estimado del 5,5% tras la contracción del ciclo anterior. Este escenario de mayor previsibilidad macroeconómica permitió revertir la tendencia de 2024, donde las ventas por unidades habían caído un 4%. Las estadísticas del INDEC y de las cámaras del sector para el presente ejercicio reflejan un incremento sustancial en la adquisición de equipos, traccionado por la normalización del flujo de insumos y la reaparición de líneas de crédito prendario con tasas competitivas.

La facturación del sector alcanzó nuevos máximos, mostrando una mejora en términos reales gracias a la desaceleración de la inflación, la cual había alcanzado el 117,8% en el ejercicio precedente. Esta estabilidad relativa permitió a los productores agropecuarios retomar planes de inversión postergados, enfocándose principalmente en la renovación tecnológica para ganar eficiencia operativa. La dinámica del mercado interno se vio fortalecida por una cosecha robusta que, a pesar de la volatilidad de los precios internacionales, generó la liquidez necesaria para sostener la demanda de maquinaria.

Un factor determinante en este panorama fue la progresiva apertura económica, que facilitó la incorporación de componentes estratégicos y tecnología digital en la fabricación local. La competencia global en el mercado interno se intensificó, pero las empresas nacionales con fuerte servicio de posventa lograron mantener e incluso expandir su participación. Este entorno más competitivo obligó a las empresas locales a elevar sus estándares de productividad y a acelerar los procesos de digitalización de sus servicios.

Hacia el cierre del año, las proyecciones para el inicio de 2026 sugieren que la tendencia de crecimiento se mantendrá vigente, apoyada en una base macroeconómica más sólida. La necesidad de adoptar tecnologías de agricultura de precisión y soluciones de conectividad seguirá siendo el motor principal del sector. En resumen, el panorama nacional del 2025 dejó atrás la incertidumbre del año previo, consolidando a la agroindustria como el pilar fundamental de la recuperación económica argentina.

### 3) NUESTRA EMPRESA

Durante el ejercicio 2025, AKRON S.A. transitó un período de expansión estratégica y consolidación operativa que permitió superar los niveles de actividad del ciclo previo, sosteniendo una mentalidad global con raíces locales profundas. Gracias a la normalización de la cadena de abastecimiento lograda al inicio del año, se optimizaron los procesos productivos en la planta de San Francisco, alcanzando una mayor eficiencia en los tiempos de entrega tanto para el mercado interno como para la exportación. Este dinamismo se vio potenciado por el fortalecimiento de alianzas internacionales con firmas de primer nivel como KUBOTA, DJI y PIRELLI, sinergias que mejoraron el seniority operativo de la firma y permitieron liderar el segmento de soluciones tecnológicas integrales.

Un hito fundamental de este ejercicio fue la ejecución del plan de cercanía territorial y presencia directa de fábrica. En noviembre de 2025, la Sociedad concretó la inauguración del Centro Regional de Ventas y Atención al Cliente en Trenque Lauquen, provincia de Buenos Aires, con el objetivo de garantizar disponibilidad inmediata de productos y un servicio de posventa de excelencia en una zona productiva neurálgica. En la misma línea de expansión, la empresa avanzó firmemente con el desarrollo del nuevo centro regional en Charata, Chaco, obra que se encuentra en su etapa final y cuya apertura está prevista para 2026, lo que permitirá brindar una cobertura federal de mayor alcance en el norte argentino.

En el ámbito del capital humano, consolidó un equipo profesional íntegro que opera bajo estándares de calidad internacional. La compañía continuó promoviendo planes de formación continua a través de la Fundación AKRON, capacitando a jóvenes y personal propio en oficios críticos como soldadura, pintura y CNC. Esta inversión constante en conocimiento asegura que la innovación de los productos sea el resultado de una estructura operativa experimentada, técnica y sostenible en el tiempo.

La internacionalización de la marca alcanzó un nuevo nivel, destinando el 30% de la producción al mercado externo y consolidando una presencia activa en más de 35 países. AKRON S.A. logró posicionarse con éxito en mercados altamente competitivos y exigentes como Australia, Canadá y Estados Unidos, donde sus extractoras y embolsadoras de granos son reconocidas por su robustez y tecnología aplicada. Esta diversificación geográfica permitió a la firma atomizar riesgos externos y sostener un crecimiento constante, independientemente de las fluctuaciones coyunturales de mercados específicos.

Finalmente, la empresa reafirmó su compromiso con la sustentabilidad y un gobierno corporativo profesionalizado. La dirección de la firma es compartida actualmente entre los socios fundadores y la segunda generación, compuesta por cinco profesionales con formación de posgrado y experiencia internacional, asegurando una transición ordenada y una visión estratégica de largo plazo.

### 4) NUESTRAS FORTALEZAS

Con mucha confianza se resumen los principales baluartes en los siguientes puntos:

- Trayectoria y Experiencia: Más de 50 años de historia liderando la industria manufacturera argentina.
- Alcance Global: Presencia activa en más de 35 países, compitiendo en mercados de máxima exigencia tecnológica.
- Innovación Continua: Capacidad de ingeniería para desarrollar productos que responden a las demandas actuales de digitalización y eficiencia.

- Presencia Territorial Directa: Red de centros propios en San Francisco, Pergamino, Tres Arroyos, Trenque Lauquen y próximamente Charata.
- Alianzas Estratégicas: Vínculos sólidos con líderes mundiales (Kubota, DJI, Pirelli) que potencian el portafolio.
- Diversificación de Riesgos: Cartera atomizada de productos y mercados que protege a la empresa de factores externos volátiles.
- Capital Humano: Un equipo de colaboradores que representan el capital más valioso.
- Visión de Futuro: Gobierno corporativo que combina experiencia fundadora con formación profesional de vanguardia de la segunda generación.

## 5) CONCLUSIONES

Al cierre del ejercicio 2025, AKRON S.A. presenta una situación operativa y financiera de gran solidez, habiendo logrado integrar con éxito el crecimiento de ventas con la expansión de su infraestructura propia. Los resultados operativos reflejan una gestión eficiente del capital de trabajo, donde la apertura del Centro Regional en Trenque Lauquen y la inversión en el proyecto Charata se financiaron manteniendo niveles de endeudamiento prudentes y una administración financiera acertada.

La compañía ha logrado mitigar los riesgos inherentes a la volatilidad económica mediante una decidida apuesta por la digitalización y la incorporación de tecnologías sustentables, como los drones agrícolas DJI, que optimizan los recursos de los clientes y reducen el impacto ambiental. Esta madurez operativa permite absorber las fluctuaciones de costos de insumos estratégicos, como el acero y componentes electrónicos, sin afectar la competitividad de la oferta comercial ni los márgenes de rentabilidad proyectados para el grupo.

En términos de capital humano, el crecimiento de la plantilla de colaboradores refleja la vitalidad de la empresa. Operar bajo estándares de calidad internacional y la institucionalización de las acciones a través de la Fundación AKRON permite asegurar que el progreso de la empresa se traduzca en desarrollo para la comunidad, cumpliendo con la misión de crecer y hacer crecer de manera equitativa.

Hacia el futuro, las perspectivas para el ejercicio 2026 son altamente positivas. Con una visión centrada en el cliente y una estructura comercial cada vez más federal, la empresa se prepara para liderar la próxima etapa de transformación del agro. La combinación de industria nacional, tecnología de punta y una presencia internacional consolidada posiciona a Akron S.A. no solo como fabricantes de maquinaria, sino como socios estratégicos en el desarrollo de la agroindustria global.

**Alberto J.B. Gaviglio**

**Presidente**

# AKRON S.A.

## DOMICILIO LEGAL:

Santiago del Estero N° 164 - San Francisco - Córdoba

## ACTIVIDAD PRINCIPAL:

Fabricación de maquinaria agrícola, conjuntos armados y piezas.

### Fecha de inscripción en el R.P.C.:

Del contrato social: 14 de febrero de 1973

De la última modificación: 3 de mayo de 2022

### Fecha de finalización del plazo de duración de la Sociedad:

29 de agosto de 2118

## EJERCICIO ECONOMICO N° 53

### ESTADOS CONTABLES

POR EL EJERCICIO INICIADO EL 1° DE ENERO  
Y FINALIZADO EL 31 DE DICIEMBRE DE 2025

### COMPOSICIÓN DEL CAPITAL (Nota 4)


ACCIONES				CAPITAL	
Cantidad	Tipo	Valor nominal	N° de votos que otorga c/u	Suscripto	Integrado
1.000.000	Clase "B" Ordinarias nominativas	10	1		
				\$	
				10.000.000	10.000.000
<b>1.000.000</b>				<b>10.000.000</b>	<b>10.000.000</b>

Firmado a los efectos de su identificación con mi informe de fecha 24 de abril de 2026



**JOSÉ E. TOPALIÁN**  
Contador Público U.N.C.  
Mat. Prof. 10-8099-1 - C.P.C.E. (Cba.)

Firmado a los efectos de su identificación con mi informe de fecha 24 de abril de 2026



**ALBERTO J. B. GAVIGLIO**  
Presidente



**MARCELO S. AYUB**  
Síndico

# AKRON S.A.

## ESTADO DE SITUACIÓN PATRIMONIAL

al 31 de diciembre de 2025

presentado en forma comparativa con el ejercicio económico anterior  
(expresado en pesos, según nota 2.3)

	<u>31/12/2025</u>	<u>31/12/2024</u>		<u>31/12/2025</u>	<u>31/12/2024</u>
<b>ACTIVO</b>			<b>PASIVO</b>		
<b>ACTIVO CORRIENTE</b>			<b>PASIVO CORRIENTE</b>		
Caja y bancos (Nota 3.1)	597.038.628	397.826.173	Deudas con proveedores de bienes y servicios (Nota 3.7)	6.074.909.477	11.742.737.875
Inversiones financieras (Nota 3.2)	186.392.723	1.156.488.707	Préstamos y otros pasivos financieros (Nota 3.8)	7.525.180.311	3.119.913.920
Cuentas por cobrar a clientes en moneda (Nota 3.3)	8.943.666.327	6.165.075.388	Deudas fiscales (Nota 3.9)	413.928.799	454.997.267
Créditos impositivos (Nota 3.4)	2.672.130.973	2.861.718.750	Deudas laborales y previsionales (Nota 3.10)	1.531.632.502	1.169.277.631
Créditos con partes relacionadas (Nota 6)	8.841.657.831	9.911.485.806	Deudas con partes relacionadas (Nota 6)	3.042.103.852	5.398.480.658
Otras cuentas por cobrar en moneda (Nota 3.5)	516.436.365	383.829.898	Deudas en especie (Nota 3.11)	2.652.676.674	6.055.336.193
Bienes de cambio (Nota 3.6)	13.524.299.475	20.419.041.967	Otras deudas en moneda (Nota 3.12)	-	15.785.851
<b>Total del activo corriente</b>	<b><u>35.281.622.322</u></b>	<b><u>41.295.466.689</u></b>	<b>Total del pasivo corriente</b>	<b><u>21.240.431.615</u></b>	<b><u>27.956.529.395</u></b>
<b>ACTIVO NO CORRIENTE</b>			<b>PASIVO NO CORRIENTE</b>		
Inversiones financieras (Nota 3.2)	317.985.575	317.985.575	Préstamos y otros pasivos financieros (Nota 3.8)	243.501.058	985.027.085
Cuentas por cobrar a clientes en moneda (Nota 3.3)	410.750.814	233.704.187	Pasivo neto por impuesto diferido (Nota 5)	533.521.737	-
Créditos con partes relacionadas (Nota 6)	2.461.901.233	2.131.550.416	<b>Total del pasivo no corriente</b>	<b><u>777.022.795</u></b>	<b><u>985.027.085</u></b>
Activo neto por impuesto diferido (Nota 5)	-	661.630.364	<b>Total del pasivo</b>	<b><u>22.017.454.410</u></b>	<b><u>28.941.556.480</u></b>
Bienes de uso (Anexo III)	14.946.204.006	15.000.958.521	<b>PATRIMONIO NETO</b>		
Activos intangibles (Anexo IV)	1.119.718	1.679.577	Según estado respectivo	31.402.129.258	30.701.418.849
<b>Total del activo no corriente</b>	<b><u>18.137.961.346</u></b>	<b><u>18.347.508.640</u></b>	<b>Total del pasivo y del patrimonio neto</b>	<b><u>53.419.583.668</u></b>	<b><u>59.642.975.329</u></b>
<b>Total del activo</b>	<b><u>53.419.583.668</u></b>	<b><u>59.642.975.329</u></b>			

Las notas y anexos que se acompañan forman parte de los presentes estados contables.

Firmado a los efectos de su identificación con  
mi informe de fecha 24 de abril de 2026



**JOSÉ E. TOPALIÁN**

Contador Público - U.N.C.

Mat. Prof. 10-8099-1 - C.P.C.E. (Cba.)



**ALBERTO J. B. GAVIGLIO**

Presidente

Firmado a los efectos de su identificación con  
mi informe de fecha 24 de abril de 2026



**MARCELO S. AYUB**

Sindico

# AKRON S.A.

## ESTADO DE RESULTADOS

correspondiente al ejercicio económico finalizado el 31 de diciembre de 2025  
presentado en forma comparativa con el ejercicio económico anterior  
(expresado en pesos, según nota 2.3)


	<u>31/12/2025</u>	<u>31/12/2024</u>
Ingresos netos por la venta de bienes (Nota 3.13)	64.158.801.213	57.888.126.474
Costo de los bienes vendidos (Anexo VI)	<u>(44.274.971.539)</u>	<u>(36.685.220.139)</u>
<b>Ganancia bruta</b>	<b>19.883.829.674</b>	<b>21.202.906.335</b>
Gastos de administración (Anexo VII)	(8.750.288.787)	(7.399.555.986)
Gastos de comercialización (Anexo VII)	(5.602.559.037)	(5.237.508.615)
(Pérdidas por desvalorización) / Reversion pérdidas por desvalorización de cuentas por cobrar a clientes en moneda (Anexo V)	(254.510.456)	33.241.225
Resultados financieros y por tenencia (incluyendo el RECPAM)	(3.808.242.473)	(7.104.818.869)
Otros ingresos y egresos (Nota 3.14)	<u>2.644.693.471</u>	<u>297.760.260</u>
<b>Ganancia antes del impuesto a las ganancias</b>	<b>4.112.922.392</b>	<b>1.792.024.350</b>
Impuesto a las ganancias (Nota 5)	<u>(2.734.736.198)</u>	<u>(877.688.506)</u>
<b>Ganancia del ejercicio</b>	<b><u>1.378.186.194</u></b>	<b><u>914.335.844</u></b>

Las notas y anexos que se acompañan forman parte de los presentes estados contables.

Firmado a los efectos de su identificación con  
mi informe de fecha 24 de abril de 2026



**JOSÉ E. TOPALIÁN**  
Contador Público - U.N.C.  
Mat. Prof. 10-8099-1 - C.P.C.E. (Cba.)



**ALBERTO J. B. GAVIGLIO**  
Presidente

Firmado a los efectos de su identificación con  
mi informe de fecha 24 de abril de 2026



**MARCELO S. AYUB**  
Sindico

# AKRON S.A.

## ESTADO DE EVOLUCIÓN DEL PATRIMONIO NETO correspondiente al ejercicio económico finalizado el 31 de diciembre de 2025 presentado en forma comparativa con el ejercicio económico anterior (expresado en pesos, según nota 2.3)

RUBROS	APORTES DE LOS PROPIETARIOS			RESULTADOS ACUMULADOS			TOTAL AL 31/12/2025	TOTAL AL 31/12/2024
	Capital suscripto (Nota 4)	Ajuste de capital (Nota 4)	Total	Ganancias reservadas	Resultados no asignados	Total		
				Reserva legal				
Saldos al inicio del ejercicio	10.000.000	4.474.763.883	4.484.763.883	896.952.782	25.319.702.184	26.216.654.966	30.701.418.849	29.787.083.005
Distribución de dividendos (1)	-	-	-	-	(677.475.785)	(677.475.785)	(677.475.785)	-
Ganancia del ejercicio según Estado de Resultados	-	-	-	-	1.378.186.194	1.378.186.194	1.378.186.194	914.335.844
<b>Saldos al cierre del ejercicio</b>	<b>10.000.000</b>	<b>4.474.763.883</b>	<b>4.484.763.883</b>	<b>896.952.782</b>	<b>26.020.412.593</b>	<b>26.917.365.375</b>	<b>31.402.129.258</b>	<b>30.701.418.849</b>


(1) Aprobados por Asamblea General Extraordinaria celebrada el día 16 de julio de 2025

Las notas y anexos que se acompañan forman parte de los presentes estados contables.

Firmado a los efectos de su identificación con  
mi informe de fecha 24 de abril de 2026



**JOSÉ E. TOPALIÁN**  
Contador Público - U.N.C.  
Mat. Prof. 10-8099-1 - C.P.C.E. (Cba.)



**ALBERTO J. B. GAVIGLIO**  
Presidente

Firmado a los efectos de su identificación con  
mi informe de fecha 24 de abril de 2026



**MARCELO S. AYUB**  
Sindico

# AKRON S.A.

## ESTADO DE FLUJO DE EFECTIVO

correspondiente al ejercicio económico finalizado el 31 de diciembre de 2025

presentado en forma comparativa con el ejercicio económico anterior

(expresado en pesos, según nota 2.3)

	31/12/2025	31/12/2024
<b>VARIACIONES DEL EFECTIVO Y SUS EQUIVALENTES</b>		
Efectivo y sus equivalentes al inicio del ejercicio (Nota 2.5.o)	397.929.098	2.409.257.471
Efectivo y sus equivalentes al cierre del ejercicio (Nota 2.5.o)	597.038.628	397.929.098
<b>Aumento / (Disminución) neta del efectivo y sus equivalentes</b>	<b>199.109.530</b>	<b>(2.011.328.373)</b>
<b>CAUSAS DE LA VARIACIÓN DEL EFECTIVO Y SUS EQUIVALENTES</b>		
<b><u>Actividades operativas:</u></b>		
Ganancia del ejercicio	1.378.186.194	914.335.844
Impuesto a las ganancias devengado en el ejercicio	2.734.736.198	877.688.506
<b><u>Ajustes para arribar al flujo neto de efectivo y sus equivalentes proveniente de las actividades operativas:</u></b>		
Variación provisiones para deudores incobrables	235.210.848	(204.514.306)
Amortizaciones de activos intangibles	559.859	559.859
Depreciaciones de bienes de uso	1.981.011.063	1.879.286.407
Variación provisiones	(75.959.702)	(1.248.678.435)
Resultado por venta de bienes de uso	(333.919.777)	(49.044.685)
Resultado por baja de bienes de uso	191.701	329.777.866
<b><u>Cambios en activos y pasivos operativos:</u></b>		
(Aumento) / Disminución en cuentas por cobrar a clientes	(3.190.848.414)	5.458.873.906
Disminución / (Aumento) en créditos con partes relacionadas	739.477.158	(9.211.376.076)
(Aumento) en créditos impositivos	283.418.696	882.162.655
(Aumento) / Disminución en otras cuentas por cobrar	(132.606.467)	1.100.201.076
Disminución / (Aumento) en bienes de cambio	6.894.742.492	(8.676.119.743)
(Disminución) / Aumento en deudas con proveedores de bienes y servicios	(5.486.652.165)	4.783.894.438
Aumento / (Disminución) en deudas laborales y previsionales	257.138.340	(39.342.448)
(Disminución) en deudas fiscales	(1.580.652.565)	(2.690.971.244)
(Disminución) / Aumento en deudas con partes relacionadas	(2.356.376.806)	2.484.996.857
(Disminución) / Aumento en otras deudas	(3.418.445.370)	5.685.931.355
Pago de impuesto a las ganancias	(93.830.919)	(98.189.288)
<b>Flujo neto de efectivo (utilizado en) / generado por las actividades operativas</b>	<b>(2.164.619.636)</b>	<b>2.179.472.544</b>
<b><u>Actividades de inversión:</u></b>		
Pagos por compras destinadas a bienes de uso	(1.941.729.490)	(2.062.497.303)
Cobros por venta de bienes de uso	349.201.018	54.693.882
Cobros por títulos, acciones u otras inversiones financieras	969.993.059	118.625.646
<b>Flujo neto de efectivo utilizado en las actividades de inversión</b>	<b>(622.535.413)</b>	<b>(1.889.177.775)</b>
<b><u>Actividades de financiación:</u></b>		
Cobros / (Pagos) de préstamos bancarios	3.663.740.364	(2.301.623.142)
Pago de dividendos en efectivo	(677.475.785)	-
<b>Flujo neto de efectivo generado por / (utilizado en) las actividades de financiación</b>	<b>2.986.264.579</b>	<b>(2.301.623.142)</b>
<b>Aumento / (Disminución) neta del efectivo y sus equivalentes</b>	<b>199.109.530</b>	<b>(2.011.328.373)</b>


Las notas y anexos que se acompañan forman parte de los presentes estados contables.

Firmado a los efectos de su identificación con  
mi informe de fecha 24 de abril de 2026



**JOSÉ E. TOPALIÁN**  
Contador Público - U.N.C.  
Mat. Prof. 10-8099-1 - C.P.C.E. (Cba.)

Firmado a los efectos de su identificación con  
mi informe de fecha 24 de abril de 2026



**ALBERTO J. B. GAVIGLIO**  
Presidente



**MARCELO S. AYUB**  
Sindico

# AKRON S.A.

## NOTAS A LOS ESTADOS CONTABLES

correspondientes al ejercicio económico finalizado el 31 de diciembre de 2025  
presentadas en forma comparativo con el ejercicio económico anterior  
(expresado en pesos – nota 2.3)

### NOTA 1: INFORMACIÓN GENERAL

La información relativa a los antecedentes de AKRON S.A. (en adelante, mencionada indistintamente como “AKRON S.A.” o “la Sociedad”) en cuanto a su fecha de constitución, datos registrales, plazo de duración, domicilio, objeto y otros aspectos societarios se encuentran explicitados en la carátula que precede al estado de situación patrimonial.

Los presentes estados contables corresponden al ejercicio económico N°53 iniciado el 1 de enero y finalizado el 31 de diciembre de 2025.

### NOTA 2: BASES PARA LA PREPARACIÓN Y PRESENTACIÓN DE LOS ESTADOS CONTABLES

#### 2.1 Normas contables aplicadas

Los presentes estados contables han sido preparados de conformidad con la Resolución Técnica N°54 (Texto Ordenado) - Norma Unificada Argentina de Contabilidad (RT 54) emitida por la Federación Argentina de Consejos Profesionales de Ciencias Económicas (FACPCE), aprobada por el Consejo Profesional de Ciencias Económicas de la Provincia de Córdoba (C.P.C.E. Córdoba).

Esta resolución fue aplicada por la entidad a partir del 1 de enero de 2025, adoptando el enfoque retroactivo simplificado, sin generar efectos en el reconocimiento, medición y presentación, excepto por las modificaciones en los nombres de ciertos rubros:

Cambios de presentación en el estado de situación patrimonial:

Normas contables profesionales anteriores	RT 54
Inversiones	Inversiones financieras
Créditos por ventas	Cuentas por cobrar a clientes en moneda
Créditos por ventas	Créditos por partes relacionadas
Otros créditos	Créditos impositivos
Otros créditos	Otras cuentas por cobrar en moneda
Otros créditos	Activo neto por impuesto diferido
Cuentas por pagar	Deudas con proveedores de bienes y servicios
Cuentas por pagar	Deudas con partes relacionadas
Cuentas por pagar	Deudas en especie
Deudas financieras	Préstamos y otros pasivos financieros
Remuneraciones y cargas sociales	Deudas laborales y previsionales
Cargas fiscales	Deudas fiscales
Cargas fiscales	Pasivo neto por impuesto diferido
Otros pasivos	Otras deudas en moneda

Cambios de presentación en el estado de resultados:

Normas contables profesionales anteriores	RT 54
Ventas de bienes	Ingresos netos por la venta de bienes
Gastos de comercialización	Pérdidas por desvalorización

Firmado a los efectos de su identificación con  
mi informe de fecha 24 de abril de 2026

**JOSÉ E. TOPALIÁN**  
Contador Público U.N.C.  
Mat. Prof. 10-8099-1 - C.P.C.E. (Cba.)

Firmado a los efectos de su identificación con  
mi informe de fecha 24 de abril de 2026

**ALBERTO J. B. AVIGLIO**  
Presidente

**MARCELO S. AYUB**  
Síndico

# AKRON S.A.

## NOTAS A LOS ESTADOS CONTABLES

correspondientes al ejercicio económico finalizado el 31 de diciembre de 2025  
presentadas en forma comparativo con el ejercicio económico anterior  
(expresado en pesos – nota 2.3)

### **NOTA 2: BASES PARA LA PREPARACIÓN Y PRESENTACIÓN DE LOS ESTADOS CONTABLES (continuación)**

#### **2.1 Normas contables aplicadas (continuación)**

Adicionalmente, se readecuaron las cifras comparativas mediante la realización de ciertas reclasificaciones en la presentación de determinadas partidas originadas en la aplicación de la RT 54, sin generar diferencias en su reconocimiento y medición.

A continuación, se detallan las principales reclasificaciones en el Estado de situación patrimonial:

- El saldo de \$ 2.861.718.750.- correspondiente a créditos impositivos que se presentaba en el rubro “Otros créditos” del Estado de situación patrimonial, se reclasificó al rubro “Créditos impositivos”.
- El saldo de \$ 661.630.364.- correspondiente al saldo de Activo por impuesto diferido que se presentaba en el rubro “Otros créditos” del Estado de situación patrimonial, se reclasificó al rubro “Activo neto por impuesto diferido”.
- El saldo de \$ 553.896.695.- correspondiente a saldos con accionistas que se presentaba en el rubro “Otros créditos” del Estado de situación patrimonial, se reclasificó al rubro “Créditos con partes relacionadas”.
- El saldo de \$ 11.489.139.563.- correspondiente a créditos con partes relacionadas que se presentaba en el rubro “Créditos por ventas” por \$ 5.748.460.315.- y en el rubro “Cuentas por pagar” por \$ 5.740.679.248.- se reclasificó al rubro “Créditos con partes relacionadas”.
- El saldo de \$ 5.398.480.658.- correspondiente a deudas con partes relacionadas que se presentaba en el rubro “Cuentas por pagar” del Estado de situación patrimonial, se reclasificó al rubro “Deudas con partes relacionadas”.
- El saldo de \$ 6.055.336.193.- correspondiente a anticipos de clientes que se presentaba en el rubro de “Cuentas por pagar” del Estado de situación patrimonial, se reclasificó al rubro “Deudas en especie”.

#### **2.2 Clasificación de la entidad**

De acuerdo con lo establecido por la referida norma, la Sociedad no reviste el carácter de entidad pequeña o de entidad mediana, clasificando como “restante entidad”.

#### **2.3 Unidad de medida**

##### **Información general**

Los presentes estados contables han sido preparados en moneda homogénea a fecha de cierre del presente ejercicio, reconociendo en forma integral los efectos de la inflación de conformidad con lo establecido en la RT 54, en virtud de haberse determinado la existencia de un contexto de alta inflación.

##### **Descripción del proceso de expresión a moneda de cierre**

A efectos de expresar las diferentes partidas y rubros que integran los estados contables, la Sociedad deberá, entre otras cosas:

- Determinar el momento de origen de las partidas (o el momento de su último ajuste, según corresponda).
- Calcular los coeficientes de ajuste aplicables. A tal efecto se utiliza el índice de precios FACPCE. La variación del índice utilizado para el ajuste de los estados contables ha sido del 31,5% en el ejercicio económico finalizado el 31 de diciembre de 2025 y del 117,8 % el ejercicio comparativo.

Firmado a los efectos de su identificación con  
mi informe de fecha 24 de abril de 2026



**JOSÉ E. TOPALIÁN**  
Contador Público U.N.C.  
Mat. Prof. 10-8099-1 - C.P.C.E. (Cba.)

Firmado a los efectos de su identificación con  
mi informe de fecha 24 de abril de 2026



**ALBERTO J. B. AVIGLIO**  
Presidente



**MARCELO S. AYUB**  
Síndico

# AKRON S.A.

## NOTAS A LOS ESTADOS CONTABLES

correspondientes al ejercicio económico finalizado el 31 de diciembre de 2025  
presentadas en forma comparativo con el ejercicio económico anterior  
(expresado en pesos – nota 2.3)

### **NOTA 2: BASES PARA LA PREPARACIÓN Y PRESENTACIÓN DE LOS ESTADOS CONTABLES (continuación)**

#### **2.3 Unidad de medida (continuación)**

##### **Descripción del proceso de expresión a moneda de cierre (continuación)**

• Aplicar los coeficientes de ajuste a los importes de las partidas anticuadas para expresarlas en moneda de cierre. A este respecto, las partidas que deberán ajustarse serán aquellas que no estén expresadas en moneda de cierre.

La aplicación del proceso de ajuste por inflación establecido en la RT 54 permite el reconocimiento de las ganancias y pérdidas derivadas del mantenimiento de activos y pasivos expuestos a los cambios en el poder adquisitivo de la moneda a lo largo del ejercicio. Tales ganancias y pérdidas se exponen en el rubro “Resultados financieros y por tenencia (incluyendo el RECPAM)” del Estado de Resultados.

Para la preparación de los presentes estados contables, la dirección de la Sociedad ha utilizado las siguientes simplificaciones dispuestas por la RT 54:

- Opción de presentar en una sola línea a los resultados financieros y por tenencia, incluyendo al resultado por exposición al cambio en el poder adquisitivo de la moneda (RECPAM), denominada “Resultados financieros y por tenencia (incluyendo al RECPAM)” (por aplicación del inciso a) párrafo 632).
- No ha reconocido impuestos diferidos procedentes de las diferencias entre la medición contable y base fiscal de terrenos y otros activos no amortizables no destinados a la venta o negociación, en la medida en que el órgano de administración consideró que será improbable que esas diferencias temporarias se reversarán en un futuro previsible (por aplicación de la RT N°54, inciso a) párrafo 583). Tal diferencia temporaria, al 31 de diciembre de 2025, ascendía a 443.582.944.-
- El Estado de Flujo de Efectivo ha sido preparado por el método indirecto y la variación de los resultados financieros y por tenencia (incluyendo al RECPAM) generados por el efectivo y sus equivalentes se incluye dentro de las actividades operativas. Por lo tanto, no ha presentado la nota requerida por el párrafo 659 de la RT 54 por aplicación del inciso b) párrafo 661.

Los presentes estados contables deben ser leídos e interpretados considerando las limitaciones que la utilización de las dispensas antes mencionadas podría provocar sobre la información en ellos contenida.

#### **Uso de estimaciones en la preparación de los estados contables**

La preparación de estados contables requiere que el órgano de administración de la Sociedad realice estimaciones y evaluaciones que afectan el monto de los activos y pasivos registrados y los activos y pasivos contingentes revelados a la fecha de cierre, como así también los ingresos y egresos registrados en el ejercicio. Los resultados reales futuros pueden diferir de las estimaciones y evaluaciones realizadas a la fecha de preparación de los presentes estados contables.

#### **2.4 Información comparativa**

Los presentes estados contables se presentan en forma comparativa con los estados contables al 31 de diciembre de 2024. Dichas cifras han sido expresadas en moneda de cierre del presente ejercicio, de acuerdo con lo señalado en la nota 2.3, a fin de permitir su comparabilidad y sin que el ajuste practicado modifique las decisiones tomadas con base en la información contable correspondiente al ejercicio comparativo.


Se han reclasificado ciertas cifras patrimoniales, y realizado ciertos ajustes sobre ellas, como también nuevas revelaciones con motivo de los cambios en las políticas contables mencionadas en la nota 2.1.

Firmado a los efectos de su identificación con  
mi informe de fecha 24 de abril de 2026



**JOSÉ E. TOPALIÁN**  
Contador Público U.N.C.  
Mat. Prof. 10-8099-1 - C.P.C.E. (Cba.)

Firmado a los efectos de su identificación con  
mi informe de fecha 24 de abril de 2026



**ALBERTO J. B. AVIGLIO**  
Presidente



**MARCELO S. AYUB**  
Síndico

# AKRON S.A.

## NOTAS A LOS ESTADOS CONTABLES

correspondientes al ejercicio económico finalizado el 31 de diciembre de 2025  
presentadas en forma comparativo con el ejercicio económico anterior  
(expresado en pesos – nota 2.3)

### NOTA 2: BASES PARA LA PREPARACIÓN Y PRESENTACIÓN DE LOS ESTADOS CONTABLES (continuación)

#### 2.5 Criterios de valuación y exposición

Los principales criterios de valuación y exposición utilizados para la presentación de los estados contables son los siguientes:

##### a) Activos y pasivos en moneda extranjera

Los activos en moneda extranjera han sido valuados en pesos al tipo de cambio vigente al cierre del ejercicio, según cotización publicada por el Banco de la Nación Argentina tomando tipo de cambio comprador; y los pasivos en moneda extranjera han sido valuados en pesos al tipo de cambio vigente al cierre del ejercicio, según cotización publicada por el Banco de la Nación Argentina tomando tipo de cambio vendedor.

##### b) Caja y bancos

El efectivo disponible, los saldos en bancos y en cuentas comitentes se han computado a su valor nominal al cierre del ejercicio.

##### c) Inversiones financieras

Los fondos comunes de inversión han sido medidos a su valor razonable en base a su valor de cotización de cada cuota parte vigente al cierre de cada ejercicio.

Los títulos públicos han sido medidos a su valor razonable en base a su valor de cotización al cierre de cada ejercicio, debido a que se tiene la intención y factibilidad de negociarlos.

Las acciones sobre sociedades sobre las que no se ejerce control ni influencia significativa fueron valuadas a su valor de costo reexpresado en moneda de cierre.

Para información sobre el plazo estimado de vencimiento de las inversiones y las tasas de interés que devengan, en caso de corresponder, ver Anexo II.

##### d) Cuentas por cobrar a clientes en moneda, Créditos impositivos, Créditos con partes relacionadas, Otras cuentas por cobrar en moneda

Las cuentas por cobrar a clientes en moneda, créditos impositivos, créditos con partes relacionadas, y las otras cuentas por cobrar en moneda, sobre los que se segregaron componentes financieros implícitos o tienen componentes financieros explícitos, se miden a costo amortizado utilizando el método de la tasa de interés efectiva. En el resto de los casos se miden a valor nominal.

La entidad segrega los componentes financieros implícitos en operaciones de cobro diferido cuando el plazo, de por lo menos, una de las cuotas pactadas, supera los doce meses contado desde la fecha de la operación.

La información adicional sobre el plazo estimado de vencimiento de estos activos, así como las tasas de interés que devengan, en caso de corresponder, se expone en el Anexo II.

Los saldos se presentan netos de la previsión por desvalorización, de corresponder.


A la fecha de cierre de cada ejercicio, se evalúa si existen indicios de desvalorización de los rubros mencionados, y se procede al reconocimiento de las pérdidas por desvalorización en el resultado del ejercicio en caso de que su importe contable supere su valor recuperable.

Firmado a los efectos de su identificación con  
mi informe de fecha 24 de abril de 2026



**JOSÉ E. TOPALIÁN**  
Contador Público U.N.C.  
Mat. Prof. 10-8099-1 - C.P.C.E. (Cba.)

Firmado a los efectos de su identificación con  
mi informe de fecha 24 de abril de 2026



**ALBERTO J. B. GAVIGLIO**  
Presidente



**MARCELO S. AYUB**  
Síndico

# AKRON S.A.

## NOTAS A LOS ESTADOS CONTABLES

correspondientes al ejercicio económico finalizado el 31 de diciembre de 2025  
presentadas en forma comparativo con el ejercicio económico anterior  
(expresado en pesos – nota 2.3)

### NOTA 2: BASES PARA LA PREPARACIÓN Y PRESENTACIÓN DE LOS ESTADOS CONTABLES (continuación)

#### 2.5 Criterios de valuación y exposición (continuación)

##### **d) Cuentas por cobrar a clientes en moneda, Créditos impositivos, Créditos con partes relacionadas, Otras cuentas por cobrar en moneda (continuación)**

La previsión para desvalorización de las cuentas por cobrar es calculada en función de la antigüedad de la cartera, la evolución de las cobranzas y el análisis individual de riesgo de incobrabilidad.

##### **e) Bienes de cambio**

Las materias primas y los bienes de cambio adquiridos a terceros se encuentran valuados a su costo de reposición.

Los productos terminados se miden a su costo de producción. Los productos en proceso han sido valuados al costo de producción en función al grado de avance de los procesos productivos.

Los bienes de cambio en su conjunto no superan a su valor neto de realización.

##### **f) Bienes de uso**

Los bienes de uso han sido valuados a costo de adquisición, reexpresados de acuerdo a lo descrito en la Nota 2.3., neto de sus depreciaciones acumuladas al cierre del ejercicio. Las altas anteriores al 28 de febrero de 2003 han sido reexpresadas en moneda de esa fecha. Las depreciaciones han sido calculadas sobre los valores reexpresados de los respectivos activos.

Las depreciaciones están calculadas por el método de la línea recta en base a la vida útil estimada de los bienes, aplicando tasas anuales suficientes para extinguir sus valores al final de dicha vida útil.

##### **g) Activos intangibles**

Los activos intangibles han sido valuados a su costo de incorporación, reexpresados de acuerdo a lo descrito en la Nota 2.3., neto de sus amortizaciones acumuladas al cierre del ejercicio. Las amortizaciones han sido calculadas sobre los valores reexpresados de los respectivos activos.

Las amortizaciones están calculadas por el método de la línea recta en base a la vida útil estimada de los bienes, aplicando tasas anuales suficientes para extinguir sus valores al final de dicha vida útil.

##### **h) Valor recuperable de los Bienes de uso y Activos intangibles**

El valor recuperable de los bienes de uso y activos intangibles es revisado a cada cierre en tanto que algún suceso o cambio en las circunstancias indique indicios de deterioro.

En caso de identificar una desvalorización, se reconoce una pérdida por el importe en exceso del valor en libros del activo respecto de su importe recuperable.

##### **i) Deudas con proveedores de bienes y servicios, Deudas fiscales, Deudas laborales y previsionales, Deudas con partes relacionadas y otras deudas en moneda**


Las deudas con proveedores de bienes y servicios, deudas fiscales, deudas laborales y previsionales, deudas con partes relacionadas y otras deudas en moneda sobre las que se segregaron componentes financieros

Firmado a los efectos de su identificación con  
mi informe de fecha 24 de abril de 2026



**JOSÉ E. TOPALIÁN**  
Contador Público U.N.C.  
Mat. Prof. 10-8099-1 - C.P.C.E. (Cba.)

Firmado a los efectos de su identificación con  
mi informe de fecha 24 de abril de 2026



**ALBERTO J. B. GAVIGLIO**  
Presidente



**MARCELO S. AYUB**  
Síndico

# AKRON S.A.

## NOTAS A LOS ESTADOS CONTABLES

correspondientes al ejercicio económico finalizado el 31 de diciembre de 2025  
presentadas en forma comparativo con el ejercicio económico anterior  
(expresado en pesos – nota 2.3)

### **NOTA 2: BASES PARA LA PREPARACIÓN Y PRESENTACIÓN DE LOS ESTADOS CONTABLES (continuación)**

#### **2.5 Criterios de valuación y exposición (continuación)**

##### **i) Deudas con proveedores de bienes y servicios, Deudas fiscales, Deudas laborales y previsionales, Deudas con partes relacionadas y otras deudas en moneda (continuación)**

implícitos o tienen componentes financieros explícitos, se miden a costo amortizado utilizando el método de la tasa de interés efectiva. En el resto de los casos se miden por su valor nominal.

La entidad segrega los componentes financieros implícitos en operaciones de pago diferido cuando el plazo, de por lo menos una de las cuotas pactadas, supera los doce meses contados desde la fecha de la operación.

La información adicional sobre el plazo estimado de vencimiento de estos pasivos, así como las tasas de interés que devengan, en caso de corresponder, se expone en el Anexo II.

##### **j) Préstamos y otros pasivos financieros**

Los préstamos y otros pasivos financieros se miden a su costo amortizado, utilizando el método de la tasa de interés efectiva.

##### **k) Deudas en especie**

Los anticipos recibidos de clientes se miden por el mayor valor entre el importe que corresponde a la medición inicial del bien o servicio recibido que originó la obligación, y la sumatoria de los costos inevitables de cumplir con dichas obligaciones.

##### **l) Cuentas de Capital social y Patrimonio neto**

El capital social ha sido reexpresado en moneda de cierre aplicando el procedimiento de ajuste descrito en la Nota 2.3. La cuenta "Capital Suscripto" se expone a su valor nominal, de acuerdo con disposiciones legales, y la diferencia con su importe se presenta en la cuenta complementaria "Ajuste de capital".

Los resultados no asignados a la fecha de inicio del presente ejercicio, se han reexpresado en moneda de cierre aplicando el procedimiento de ajuste descrito en la Nota 2.3, considerando los movimientos de cada ejercicio.

##### **m) Cuenta de resultados**

Las cuentas del estado de resultados han sido registradas mediante la aplicación de los siguientes criterios:


- Las cuentas que acumulan operaciones monetarias se reexpresaron mediante la aplicación a los importes originales de los coeficientes correspondientes al mes de devengamiento aplicando el procedimiento de ajuste descrito en la Nota 2.3.
- Los cargos por consumos de activos no monetarios se calcularon en función de los valores reexpresados de tales activos aplicando el procedimiento de ajuste descrito en la Nota 2.3.
- Los ingresos financieros, los costos financieros y las diferencias de cambio se exponen junto con el RECPAM como fue descrito en la Nota 2.3.
- El costo de los bienes vendidos se calculó aplicando la técnica de diferencia de inventario. Por lo expuesto, en dicho costo se incluyen mermas, faltantes y resultados de tenencia.

Firmado a los efectos de su identificación con  
mi informe de fecha 24 de abril de 2026



**JOSÉ E. TOPALIÁN**  
Contador Público U.N.C.  
Mat. Prof. 10-8099-1 - C.P.C.E. (Cba.)

Firmado a los efectos de su identificación con  
mi informe de fecha 24 de abril de 2026



**ALBERTO J. B. GAVIGLIO**  
Presidente



**MARCELO S. AYUB**  
Síndico

# AKRON S.A.

## NOTAS A LOS ESTADOS CONTABLES

correspondientes al ejercicio económico finalizado el 31 de diciembre de 2025  
presentadas en forma comparativo con el ejercicio económico anterior  
(expresado en pesos – nota 2.3)

### NOTA 2: BASES PARA LA PREPARACIÓN Y PRESENTACIÓN DE LOS ESTADOS CONTABLES (continuación)

#### 2.5 Criterios de valuación y exposición (continuación)

##### n) Impuesto a las ganancias

La Sociedad reconoce el cargo por impuesto a las ganancias mediante el método del impuesto diferido, reconociendo las diferencias temporarias entre las mediciones contables e impositivas de activos y pasivos.

Dichos activos y pasivos diferidos se valúan a su valor nominal, aplicando sobre las diferencias temporarias y los quebrantos impositivos la tasa promedio surgida de la liquidación del impuesto del ejercicio actual. Los créditos por impuestos diferidos o quebrantos se reconocen únicamente en la medida en que su aprovechamiento futuro sea probable. El detalle del cálculo y las tasas aplicables se exponen en la Nota 5.

##### o) Estado de flujo de efectivo

Para la presentación del estado de flujos de efectivo se ha adoptado la alternativa del método indirecto de la RT 54, considerándose efectivo a caja y bancos e inversiones financieras que son de alta liquidez y fácilmente convertibles en importes conocidos de efectivo (menores a tres meses de vencimiento), de acuerdo al siguiente detalle:

	<u>31/12/2025</u>	<u>31/12/2024</u>
Caja y bancos	397.826.173	1.986.146.512
Fondos comunes de inversión	102.925	423.110.959
<b>Efectivo y sus equivalentes al inicio</b>	<b><u>397.929.098</u></b>	<b><u>2.409.257.471</u></b>
Caja y bancos	597.038.628	397.826.173
Fondos comunes de inversión	-	102.925
<b>Efectivo y sus equivalentes al cierre</b>	<b><u>597.038.628</u></b>	<b><u>397.929.098</u></b>

La variación de los resultados financieros y por tenencia (incluyendo al RECPAM) generados por el efectivo y sus equivalentes se mantiene dentro del resultado del ejercicio, de acuerdo con lo mencionado en la Nota 2.3, apartado "Unidad de medida".

### NOTA 3: COMPOSICIÓN DE LOS PRINCIPALES RUBROS


	<u>31/12/2025</u>	<u>31/12/2024</u>
<b>3.1. Caja y bancos</b>		
Caja en moneda local	132.335.226	358.234.176
Caja en moneda extranjera (Anexo I)	201.732.906	-
Bancos cta. cte. en moneda local	250.818.992	2.467.792
Bancos cta. cte. en moneda extranjera (Anexo I)	12.151.504	37.116.123
Saldos en cuentas comitentes en moneda local	-	3.237
Saldos en cuentas comitentes en moneda extranjera	-	4.845
<b>Total</b>	<b><u>597.038.628</u></b>	<b><u>397.826.173</u></b>

Firmado a los efectos de su identificación con  
mi informe de fecha 24 de abril de 2026



**JOSÉ E. TOPALIÁN**  
Contador Público U.N.C.  
Mat. Prof. 10-8099-1 - C.P.C.E. (Cba.)

Firmado a los efectos de su identificación con  
mi informe de fecha 24 de abril de 2026



**ALBERTO J. B. GAVIGLIO**  
Presidente



**MARCELO S. AYUB**  
Síndico

# AKRON S.A.

## NOTAS A LOS ESTADOS CONTABLES

correspondientes al ejercicio económico finalizado el 31 de diciembre de 2025  
presentadas en forma comparativo con el ejercicio económico anterior  
(expresado en pesos – nota 2.3)

### NOTA 3: COMPOSICIÓN DE LOS PRINCIPALES RUBROS (continuación)

#### 3.2. Inversiones financieras

	<u>31/12/2025</u>	<u>31/12/2024</u>
<b>Corrientes</b>		
Fondos comunes de inversión	-	102.925
Títulos públicos en moneda local	-	206.121.985
Títulos públicos en moneda extranjera (Anexo I)	186.392.723	161.368.955
Pagarés bursátiles en moneda extranjera (Anexo I)	-	788.894.842
<b>Total corrientes</b>	<b><u>186.392.723</u></b>	<b><u>1.156.488.707</u></b>
<b>No corrientes</b>		
Acciones sin cotización	317.985.575	317.985.575
<b>Total no corrientes</b>	<b><u>317.985.575</u></b>	<b><u>317.985.575</u></b>
<b>Total</b>	<b><u>504.378.298</u></b>	<b><u>1.474.474.283</u></b>

#### 3.3. Cuentas por cobrar a clientes en moneda

<b>Corrientes</b>		
Deudores por ventas en moneda local	598.584.113	2.650.424.023
Deudores por ventas en moneda extranjera (Anexo I)	7.484.152.917	3.308.221.913
Cheques diferidos a cobrar	421.503.550	119.675.727
Documentos a cobrar	755.110.105	167.227.235
Previsión para desvalorización de cuentas por cobrar a clientes en moneda (Anexo V)	(315.684.358)	(80.473.510)
<b>Total corrientes</b>	<b><u>8.943.666.327</u></b>	<b><u>6.165.075.388</u></b>
<b>No corrientes</b>		
Deudores por ventas en moneda local	268.667.182	122.149.553
Documentos a cobrar	142.083.632	111.554.634
<b>Total no corrientes</b>	<b><u>410.750.814</u></b>	<b><u>233.704.187</u></b>
<b>Total</b>	<b><u>9.354.417.141</u></b>	<b><u>6.398.779.575</u></b>

#### 3.4. Créditos impositivos

Saldo a favor impuesto al valor agregado	2.562.245.798	2.776.199.823
Saldo a favor impuesto a los ingresos brutos	109.885.175	85.518.927
<b>Total</b>	<b><u>2.672.130.973</u></b>	<b><u>2.861.718.750</u></b>

#### 3.5. Otras cuentas por cobrar en moneda

Reembolsos por exportaciones a cobrar (Anexo I)	509.436.365	383.829.898
Diversos	7.000.000	-
<b>Total</b>	<b><u>516.436.365</u></b>	<b><u>383.829.898</u></b>

Firmado a los efectos de su identificación con  
mi informe de fecha 24 de abril de 2026

**JOSÉ E. TOPALIÁN**  
Contador Público U.N.C.  
Mat. Prof. 10-8099-1 - C.P.C.E. (Cba.)

Firmado a los efectos de su identificación con  
mi informe de fecha 24 de abril de 2026

**ALBERTO J. B. GAVIGLIO**  
Presidente

**MARCELO S. AYUB**  
Síndico

# AKRON S.A.

## NOTAS A LOS ESTADOS CONTABLES

correspondientes al ejercicio económico finalizado el 31 de diciembre de 2025  
presentadas en forma comparativo con el ejercicio económico anterior  
(expresado en pesos – nota 2.3)

### NOTA 3: COMPOSICIÓN DE LOS PRINCIPALES RUBROS (continuación)

	<u>31/12/2025</u>	<u>31/12/2024</u>
<b>3.6. Bienes de cambio</b>		
Materias primas	5.292.193.183	5.312.885.613
Productos en proceso	2.274.059.025	1.414.536.172
Productos terminados	5.013.435.026	7.358.110.253
Máquinas usadas	406.488.976	228.489.991
<b>Subtotal</b>	<b><u>12.986.176.210</u></b>	<b><u>14.314.022.029</u></b>
Anticipos a proveedores en moneda local	538.123.265	6.031.372.571
Anticipos a proveedores en moneda extranjera (Anexo I)	-	73.647.367
<b>Total</b>	<b><u>13.524.299.475</u></b>	<b><u>20.419.041.967</u></b>
<b>3.7. Deudas con proveedores de bienes y servicios</b>		
Proveedores comunes en moneda local	1.301.800.242	6.718.379.493
Proveedores comunes en moneda extranjera (Anexo I)	31.760.975	332.528.775
Cheques diferidos pendientes de débito	3.747.701.429	3.873.632.227
Provisión facturas a recibir	606.144.807	787.321.040
Tarjetas de crédito a pagar	387.502.024	30.876.340
<b>Total</b>	<b><u>6.074.909.477</u></b>	<b><u>11.742.737.875</u></b>
<b>3.8. Préstamos y otros pasivos financieros</b>		
<b>Corrientes</b>		
Préstamos bancarios en moneda local	736.729.193	1.723.535.823
Préstamos bancarios en moneda extranjera (Anexo I)	6.783.192.536	1.229.540.362
Adelantos en cuenta corriente	5.258.582	34.612.897
Cauciones bursátiles	-	132.224.838
<b>Total corrientes</b>	<b><u>7.525.180.311</u></b>	<b><u>3.119.913.920</u></b>
<b>No corrientes</b>		
Préstamos bancarios en moneda local	243.501.058	985.027.085
<b>Total no corrientes</b>	<b><u>243.501.058</u></b>	<b><u>985.027.085</u></b>
<b>Total</b>	<b><u>7.768.681.369</u></b>	<b><u>4.104.941.005</u></b>
<b>3.9. Deudas fiscales</b>		
Impuesto a las ganancias a pagar neto de retenciones, anticipos y demás conceptos computables	349.194.580	403.741.519
Retenciones impuesto a las ganancias a depositar	13.623.923	17.949.442
Impuesto a los ingresos brutos a pagar	2.100.557	1.243.949
Retenciones ingresos brutos a depositar	18.193.204	26.543.314
Impuestos y tasas municipales a pagar	7.525.012	5.519.043
Planes de pago	23.291.523	-
<b>Total</b>	<b><u>413.928.799</u></b>	<b><u>454.997.267</u></b>

Firmado a los efectos de su identificación con  
mi informe de fecha 24 de abril de 2026

**JOSÉ E. TOPALIÁN**  
Contador Público U.N.C.  
Mat. Prof. 10-8099-1 - C.P.C.E. (Cba.)

**ALBERTO J. B. GAVIGLIO**  
Presidente

Firmado a los efectos de su identificación con  
mi informe de fecha 24 de abril de 2026

**MARCELO S. AYUB**  
Síndico

# AKRON S.A.

## NOTAS A LOS ESTADOS CONTABLES

correspondientes al ejercicio económico finalizado el 31 de diciembre de 2025  
presentadas en forma comparativo con el ejercicio económico anterior  
(expresado en pesos – nota 2.3)

### NOTA 3: COMPOSICIÓN DE LOS PRINCIPALES RUBROS (continuación)

	<u>31/12/2025</u>	<u>31/12/2024</u>
<b>3.10. Deudas laborales y previsionales</b>		
Remuneraciones a pagar	418.554.371	400.046.830
Cargas sociales a pagar	423.080.756	419.327.438
Embargos judiciales a pagar	4.348.360	7.473.888
Provisión para vacaciones y cargas sociales	240.649.876	135.433.345
Planes de pago	444.999.139	206.996.130
<b>Total</b>	<b><u>1.531.632.502</u></b>	<b><u>1.169.277.631</u></b>
<b>3.11. Deudas en especie</b>		
Anticipos de clientes en moneda local	2.335.001.762	5.783.962.361
Anticipos de clientes en moneda extranjera (Anexo I)	317.674.912	271.373.832
<b>Total</b>	<b><u>2.652.676.674</u></b>	<b><u>6.055.336.193</u></b>
<b>3.12. Otras deudas en moneda</b>		
Juicios a pagar	-	15.785.851
<b>Total</b>	<b><u>-</u></b>	<b><u>15.785.851</u></b>
<b>3.13. Ingresos netos por la venta de bienes</b>		
Ventas mercado interno	54.934.613.650	48.309.178.951
Ventas mercado externo	9.224.187.563	9.578.947.523
<b>Total</b>	<b><u>64.158.801.213</u></b>	<b><u>57.888.126.474</u></b>
<b>3.14. Otros ingresos y egresos</b>		
Resultado por venta de bienes de uso	333.941.043	49.044.685
Reintegros y subsidios	3.147.997	1.968.373
Recupero de gastos	2.307.639.878	262.979.622
Demandas judiciales	-	(15.785.851)
Diversos	(35.447)	(446.569)
<b>Total</b>	<b><u>2.644.693.471</u></b>	<b><u>297.760.260</u></b>

### NOTA 4: CAPITAL SOCIAL

Al 31 de diciembre de 2025, el capital social ascendía a la suma de \$ 10.000.000.- representado por 1.000.000 acciones ordinarias nominativas no endosables de la clase "B" de valor nominal \$ 10.- y con derecho a 1 voto cada acción.

Conforme la RT 54, a efectos de exposición, la cuenta "Capital suscripto" se ha mantenido a su valor nominal histórico y el ajuste derivado de su reexpresión en moneda de cierre de ejercicio se expone en la cuenta "Ajuste de capital". Dicho ajuste ascendía a \$ 4.474.763.883.- al 31 de diciembre de 2025.

### NOTA 5: IMPUESTO A LAS GANANCIAS

La Sociedad contabiliza el impuesto a las ganancias por el método del impuesto diferido, imputando a los resultados de cada ejercicio la reversión de las diferencias temporarias entre la valuación contable y la impositiva, reconociendo activos por dichas diferencias o quebrantos únicamente en la medida en que sea probable su compensación con ganancias impositivas futuras.

Firmado a los efectos de su identificación con  
mi informe de fecha 24 de abril de 2026

**JOSÉ E. TOPALIÁN**  
Contador Público U.N.C.  
Mat. Prof. 10-8099-1 - C.P.C.E. (Cba.)

**ALBERTO J. B. AVIGLIO**  
Presidente

Firmado a los efectos de su identificación con  
mi informe de fecha 24 de abril de 2026

**MARCELO S. AYUB**  
Síndico

# AKRON S.A.

## NOTAS A LOS ESTADOS CONTABLES

correspondientes al ejercicio económico finalizado el 31 de diciembre de 2025  
presentadas en forma comparativo con el ejercicio económico anterior  
(expresado en pesos – nota 2.3)

### NOTA 5: IMPUESTO A LAS GANANCIAS (continuación)

#### Tasas del impuesto

De acuerdo con la Ley 27.630 y sus modificatorias, la tasa del impuesto se determina en función de escalas progresivas sobre la ganancia neta imponible acumulada. Para el ejercicio finalizado el 31 de diciembre de 2025, la escala aplicable establecida por la Agencia de Recaudación y Control Aduanero (ARCA) es la siguiente:

Ganancia neta imponible acumulada		Pagarán	Más el %	Sobre el excedente de \$
Más de \$	A \$			
0,00	101.679.575,26	0,00	25	0,00
101.679.575,26	1.016.795.752,62	25.419.893,82	30	101.679.575,26
1.016.795.752,62	En adelante	299.954.747,02	35	1.016.795.752,62

La Sociedad ha medido sus activos y pasivos diferidos al 31 de diciembre de 2025, empleando la tasa promedio surgida de la liquidación del impuesto del ejercicio actual.

#### Ajuste por inflación impositivo

La Sociedad aplica el mecanismo de ajuste por inflación impositivo previsto en el Título VI de la Ley del Impuesto a las Ganancias al verificarse que la variación del Índice de Precios al Consumidor (IPC) acumulada en los 36 meses anteriores al cierre supera el 100%. El resultado neto derivado de dicho ajuste se reconoce íntegramente en la determinación de la ganancia neta imponible del período fiscal en que se origina.

#### Determinación del impuesto a las ganancias corriente y diferido

Al 31 de diciembre de 2025 y 2024, la Sociedad registró el impuesto a las ganancias según el siguiente detalle:

	31/12/2025	31/12/2024
<u>Impuesto corriente:</u>		
Impuesto determinado del ejercicio	(1.163.563.434)	(1.218.653.802)
Diferencia en estimación cargo de impuesto del año anterior	-	(42.800.660)
<u>Impuesto diferido:</u>		
Nacimiento y reversión de diferencias temporarias	(1.571.172.764)	383.765.956
<b>Cargo por impuesto a las ganancias</b>	<b>(2.734.736.198)</b>	<b>(877.688.506)</b>

La composición del saldo patrimonial de impuesto a las ganancias diferido al 31 de diciembre de 2025 y 2024 es la siguiente:

	31/12/2025	31/12/2024
Ajuste por inflación impositivo		3.500.433
Previsiones no deducibles	82.678.876	31.935.351
Bienes de cambio	(6.021.170)	(71.068.990)
Activos intangibles y bienes de uso	(506.737.842)	802.601.746
Inversiones	(103.441.601)	(105.338.176)
<b>(Pasivo) / Activo neto por impuesto diferido</b>	<b>(533.521.737)</b>	<b>661.630.364</b>

Firmado a los efectos de su identificación con  
mi informe de fecha 24 de abril de 2026

**JOSÉ E. TOPALIÁN**  
Contador Público U.N.C.  
Mat. Prof. 10-8099-1 - C.P.C.E. (Cba.)

Firmado a los efectos de su identificación con  
mi informe de fecha 24 de abril de 2026

**ALBERTO J. B. AVIGLIO**  
Presidente

**MARCELO S. AYUB**  
Síndico

# AKRON S.A.

## NOTAS A LOS ESTADOS CONTABLES

correspondientes al ejercicio económico finalizado el 31 de diciembre de 2025  
presentadas en forma comparativo con el ejercicio económico anterior  
(expresado en pesos – nota 2.3)

### NOTA 5: IMPUESTO A LAS GANANCIAS (continuación)

A continuación, se presenta la conciliación entre el impuesto a las ganancias cargado a resultados con el impuesto que resultaría de aplicar al resultado contable antes de impuesto la tasa impositiva vigente:

	<u>31/12/2025</u>	<u>31/12/2024</u>
Ganancia del ejercicio antes del impuesto a las ganancias	4.112.922.392	1.792.024.350
Tasa de impuesto vigente	33.39%	34.29%
<b>Impuesto a tasa impositiva vigente</b>	<b>(1.373.304.787)</b>	<b>(614.546.668)</b>
Efecto neto de las diferencias permanentes	1.577.318.025	2.344.896.162
Efecto por cambio de tasa del impuesto	14.722.257	1.907.223
Efecto reexpresión contable de partidas que no afectan la posición diferida	(2.953.471.693)	(2.609.945.223)
<b>(Cargo) por impuesto a las ganancias</b>	<b>(2.734.736.198)</b>	<b>(877.688.506)</b>

### NOTA 6: CRÉDITOS Y DEUDAS CON PARTES RELACIONADAS

#### Naturaleza y política de las transacciones con partes relacionadas

La Sociedad realiza diversas operaciones con sus sociedades relacionadas, originadas principalmente en la compraventa de bienes y servicios propios del giro del negocio, así como en la asistencia financiera recíproca.

Dichas transacciones han sido concertadas bajo condiciones establecidas por la Dirección de la Sociedad, las cuales se consideran similares a las que habitualmente se pactan con terceros no relacionados en el mercado para operaciones de similares características. Los saldos al cierre se detallan en el apartado siguiente, no presentan garantías específicas y devengan intereses a tasas de mercado únicamente en el caso de saldos comerciales excedidos en sus plazos normales de pago.

#### Saldos con partes relacionadas

Los saldos con partes relacionadas al cierre de cada ejercicio son los siguientes:

Parte relacionada	Concepto	31/12/2025	31/12/2024
<b>ACTIVO</b>			
<b>Activo corriente</b>			
<i>Sociedades relacionadas:</i>			
Tekron S.A.	Cuentas por cobrar en moneda local	925.992.376	-
Ajotabe S.A.	Cuentas por cobrar en moneda local	9.452.349	11.274.662
Akron Global Corp.	Cuentas por cobrar en moneda extranjera (Anexo I)	-	99.032.064
Terraplane S.A.	Cuentas por cobrar en moneda local	1.042.028.443	-
	Cuentas por cobrar en moneda extranjera (Anexo I)	37.647.434	-
Fundación Akron	Cuentas por cobrar en moneda local	6.900.613	-
Click Granos S.A.	Cuentas por cobrar en moneda extranjera (Anexo I)	4.758.955.399	3.405.508.740
Mojon Uno S.A.	Cuentas por cobrar en moneda extranjera (Anexo I)	975.857.537	-
	<b>Transporte</b>	<b>7.756.834.151</b>	<b>3.515.815.466</b>

Firmado a los efectos de su identificación con mi informe de fecha 24 de abril de 2026

**JOSÉ E. TOPALIÁN**  
Contador Público U.N.C.  
Mat. Prof. 10-8099-1 - C.P.C.E. (Cba.)

Firmado a los efectos de su identificación con mi informe de fecha 24 de abril de 2026

**ALBERTO J. B. AVIGLIO**  
Presidente

**MARCELO S. AYUB**  
Síndico

# AKRON S.A.

## NOTAS A LOS ESTADOS CONTABLES

correspondientes al ejercicio económico finalizado el 31 de diciembre de 2025  
presentadas en forma comparativo con el ejercicio económico anterior  
(expresado en pesos – nota 2.3)

### NOTA 6: CRÉDITOS Y DEUDAS CON PARTES RELACIONADAS (continuación)

#### Saldos con partes relacionadas (continuación)


Parte relacionada	Concepto	31/12/2025	31/12/2024
	<b>Transporte</b>	<b>7.756.834.151</b>	<b>3.515.815.466</b>
Axion S.A.	Cuentas por cobrar en moneda local	-	112.369.095
	Cuentas por cobrar en moneda extranjera (Anexo I)	1.532.887	-
Gecua S.R.L.	Cuentas por cobrar en moneda local	-	62.269.192
Akron Comercial S.A.	Cuentas por cobrar en moneda local	9.511.298	5.667.135.394
<i>Otras partes relacionadas:</i>			
Directores	Anticipos de honorarios	900.000.000	-
Accionistas	Otras cuentas por cobrar en moneda local	173.779.495	553.896.659
<b>Total activo corriente</b>		<b>8.841.657.831</b>	<b>9.911.485.806</b>
<b>Activo no corriente</b>			
<i>Sociedades relacionadas:</i>			
Akron Comercial S.A.	Cuentas por cobrar en moneda local	-	35.465.547
Tekron S.A.	Cuentas por cobrar en moneda local	287.272.230	-
Mojon Uno S.A.	Cuentas por cobrar en moneda extranjera (Anexo I)	1.833.254.706	2.096.084.869
Click Granos S.A.	Cuentas por cobrar en moneda local	341.354.297	-
Fundación Akron	Cuentas por cobrar en moneda local	20.000	-
<b>Total activo no corriente</b>		<b>2.461.901.233</b>	<b>2.131.550.416</b>
<b>Total activo</b>		<b>11.303.559.064</b>	<b>12.043.036.222</b>
<b>PASIVO</b>			
<b>Pasivo corriente</b>			
<i>Sociedades relacionadas:</i>			
Gecua S.R.L.	Deudas por compras de bienes y servicios en moneda local	6.595.235	18.055.202
Akron Comercial S.A.	Deudas por compras de bienes y servicios en moneda local	13.728.269	3.407.588.006
	Cheques diferidos a pagar	880.000.000	-
Liderton S.A.	Deudas por compras de bienes y servicios en moneda extranjera (Anexo I)	1.101.982.350	1.905.270.036
Axion S.A.	Deudas por compras de bienes y servicios en moneda local	-	62.364.845
Fundación Akron	Deudas por compras de bienes y servicios en moneda local	-	5.202.569
<i>Otras partes relacionadas:</i>			
Directores	Honorarios a pagar	900.000.000	-
Accionistas	Otras deudas en moneda local	139.797.998	-
<b>Total pasivo corriente y del pasivo</b>		<b>3.042.103.852</b>	<b>5.398.480.658</b>

Firmado a los efectos de su identificación con mi informe de fecha 24 de abril de 2026



**JOSÉ E. TOPALIÁN**  
Contador Público U.N.C.  
Mat. Prof. 10-8099-1 - C.P.C.E. (Cba.)

Firmado a los efectos de su identificación con mi informe de fecha 24 de abril de 2026



**ALBERTO J. B. AVIGLIO**  
Presidente



**MARCELO S. AYUB**  
Síndico

# AKRON S.A.

## NOTAS A LOS ESTADOS CONTABLES

correspondientes al ejercicio económico finalizado el 31 de diciembre de 2025  
presentadas en forma comparativo con el ejercicio económico anterior  
(expresado en pesos – nota 2.3)

### NOTA 6: CRÉDITOS Y DEUDAS PARTES RELACIONADAS (continuación)

#### Transacciones con partes relacionadas

Las transacciones realizadas con partes relacionadas en cada ejercicio son las siguientes:

Parte relacionada	Concepto	31/12/2025	31/12/2024
<i>Sociedades relacionadas:</i>			
Akron Comercial S.A.	Ventas netas	77.523.503	-
	Gastos operativos	(294.765.467)	-
Axion S.A.	Ventas netas	1.626.390.206	973.433.384
	Gastos operativos	(25.365.292)	(68.162.296)
Click Granos S.A.	Ventas netas	5.750.160.484	5.929.598.714
	Anticipos de ventas	121.496.404	225.760.747
	Gastos operativos	(177.985.669)	(109.806.800)
Fundación Akron	Ventas netas	1.543.830	1.006.206
	Gastos operativos	(41.356.055)	(17.534.869)
Mojon Uno S.A.	Ventas netas	142.909.141	872.591.153
	Gastos operativos	(1.816.066.243)	(1.008.150.031)
Tekron S.A.	Ventas netas	5.389.817.232	249.555.821
	Anticipos de ventas		2.316.761
	Gastos operativos	(8.659.911.216)	(5.177.263.078)
Terraplane S.A.	Ventas netas	63.326.732	-
	Gastos operativos	(41.673.489)	-
Akron Global Corp	Ventas netas	-	98.983.944
Liderton S.A.	Gastos operativos	-	(2.744.784.592)

### NOTA 7: BIENES DE DISPONIBILIDAD RESTRINGIDA

Al 31 de diciembre de 2025, el detalle de los bienes con gravámenes y la correspondiente obligación que garantizan se expone a continuación:

Bienes gravados			Deuda garantizada		
Detalle	Rubro del activo	Valor en libros	Importe	Rubro del pasivo	Naturaleza del gravamen
Lotes: B1: M. 561.403 Tres: M. 1.437.226 Cinco: M. 230.213 Seis: M. 531.931 Tres: M. 619.738 Cuatro: M. 424.057 "B": M. 212.072 bis Dos: M. 223.576 Uno: M. 1.532.479 Uno: M. 1.437.258 "A": M. 1.532.456 Dos: M. 1.532.425	Bienes de uso - Inmuebles	2.480.695.966	153.440.900	Deudas financieras – Préstamos bancarios	Hipoteca

Firmado a los efectos de su identificación con  
mi informe de fecha 24 de abril de 2026

**JOSÉ E. TOPALIÁN**  
Contador Público U.N.C.  
Mat. Prof. 10-8099-1 - C.P.C.E. (Cba.)

Firmado a los efectos de su identificación con  
mi informe de fecha 24 de abril de 2026

**ALBERTO J. B. GAVIGLIO**  
Presidente

**MARCELO S. AYUB**  
Síndico

# AKRON S.A.

## NOTAS A LOS ESTADOS CONTABLES

correspondientes al ejercicio económico finalizado el 31 de diciembre de 2025  
presentadas en forma comparativo con el ejercicio económico anterior  
(expresado en pesos – nota 2.3)

### NOTA 7: BIENES DE DISPONIBILIDAD RESTRINGIDA (continuación)

Bienes gravados			Deuda garantizada		
Detalle	Rubro del activo	Valor en libros	Importe	Rubro del pasivo	Naturaleza del gravamen
Lotes: Cien: M. 1.475.812 Dieciocho: M. 293.271 Veintinueve: M. 293.272 Diecinueve: M. 293.273 Veinte: M. 293.274 Veintiuno: M. 293.275 Veintidós: M. 293.276 Veintitrés: M. 293.277 Veinticuatro: M. 293.278 Veinticinco: M. 293.279 Veintiséis: M. 293.280 Veintisiete: M. 293.281 Veintiocho: M. 293.282 Treinta: M. 293.284 Diecisiete: M. 293.283	Bienes de uso - Inmuebles	3.925.566.259	250.000.000	Deudas financieras – Préstamos bancarios	Hipoteca
Cabinas de rebabado, lavado, pintado y secado. Horno de secado de pintura.	Bienes de uso – Instalaciones	509.348.348			Prenda
Puentes grúa	Bienes de uso – Maquinarias y equipos	82.080.489			Prenda

### NOTA 8: HECHOS POSTERIORES

En abril de 2026, bajo el Régimen de Oferta Pública con Autorización Automática por su Mediano Impacto, la Sociedad emitió Obligaciones Negociables Serie I por un valor nominal de US\$ 2.000.000. Esta emisión fue autorizada por la Asamblea General Ordinaria y Extraordinaria del 25 de febrero de 2026.

Las condiciones principales de la emisión, según el aviso de resultados del 7 de abril de 2026, fueron:

- Fecha de emisión y liquidación: 9 de abril de 2026.
- Vencimiento: 9 de abril de 2029 (36 meses).
- Tasa de interés: Fija del 8,5% nominal anual, con pagos semestrales.
- Amortización de capital: 4 cuotas del 25% en los meses 18, 24, 30 y 36.
- Garantía: Avalada íntegramente por los socios de la Sociedad.
- Destino de los fondos: Inversiones en activos físicos, bienes de capital y capital de trabajo.

No existen otros acontecimientos u operaciones ocurridas, además de lo mencionado en los párrafos precedentes, entre la fecha de cierre del ejercicio y la fecha de emisión de los estados contables, que puedan afectar significativamente la situación patrimonial o los resultados de AKRON S.A.

Firmado a los efectos de su identificación con  
mi informe de fecha 24 de abril de 2026

**JOSÉ E. TOPALIÁN**  
Contador Público U.N.C.  
Mat. Prof. 10-8099-1 - C.P.C.E. (Cba.)

Firmado a los efectos de su identificación con  
mi informe de fecha 24 de abril de 2026

**ALBERTO J. B. AVIGLIO**  
Presidente

**MARCELO S. AYUB**  
Síndico

# AKRON S.A.

ANEXO I

## ACTIVOS Y PASIVOS EN MONEDA EXTRANJERA

al 31 de diciembre de 2025

presentado en forma comparativa con el ejercicio económico anterior  
(expresado en pesos, según nota 2.3)

Rubro	Clase de moneda	Monto en moneda extranjera	Tipo de cambio aplicable	Monto en moneda local al 31/12/2025	Monto en moneda local al 31/12/2024
<b>ACTIVO</b>					
<b>ACTIVO CORRIENTE</b>					
<b>Caja y bancos</b>					
Caja	USD	139.511	1.446	201.732.906	-
Bancos cuentas corrientes	USD	8.404	1.446	12.151.504	37.116.123
Saldos en cuenta comitente	USD	-	1.446	-	4.845
<b>Inversiones financieras</b>					
Títulos públicos	USD	128.902	1.446	186.392.723	161.368.955
Pagarés bursátiles	USD	-	1.446	-	788.894.842
<b>Cuentas por cobrar a clientes en moneda</b>					
Deudores por ventas	USD	5.175.763	1.446	7.484.152.917	3.308.221.913
<b>Créditos con partes relacionadas</b>					
Cuentas por cobrar en moneda	USD	3.993.080	1.446	5.773.993.257	3.504.540.804
<b>Otras cuentas por cobrar en moneda</b>					
Reembolsos por exportaciones	USD	352.307	1.446	509.436.365	383.829.898
<b>Bienes de cambio</b>					
Anticipos a proveedores	USD	-	1.446	-	73.647.367
<b>Total del activo corriente</b>				<b>14.167.859.672</b>	<b>8.257.624.747</b>
<b>ACTIVO NO CORRIENTE</b>					
<b>Créditos con partes relacionadas</b>					
Cuentas por cobrar en moneda	USD	1.267.811	1.446	1.833.254.706	2.096.084.869
<b>Total del activo no corriente</b>				<b>1.833.254.706</b>	<b>2.096.084.869</b>
<b>Total del activo</b>				<b>16.001.114.378</b>	<b>10.353.709.616</b>
<b>PASIVO</b>					
<b>PASIVO CORRIENTE</b>					
<b>Deudas con proveedores de bienes y servicios</b>					
Proveedores comunes	USD	18.405	1.455	26.779.222	332.528.775
	EUR	2.908	1.713	4.981.753	-
<b>Préstamos y otros pasivos financieros</b>					
Préstamos bancarios	USD	4.661.988	1.455	6.783.192.536	1.229.540.362
<b>Deudas con partes relacionadas</b>					
Deudas por compras de bienes y servicios	USD	410.627	1.455	597.462.025	1.870.432.014
	EUR	294.504	1.713	504.520.325	34.838.022
<b>Deudas en especie</b>					
Anticipos de clientes	USD	218.333	1.455	317.674.912	271.373.832
<b>Total del pasivo corriente y del pasivo</b>				<b>8.234.610.773</b>	<b>3.738.713.005</b>

Firmado a los efectos de su identificación con mi informe de fecha 24 de abril de 2026




**JOSÉ E. TOPALIÁN**

Contador Público - U.N.C.

Mat. Prof. 10-8099-1 - C.P.C.E. (Cba.)

Firmado a los efectos de su identificación con mi informe de fecha 24 de abril de 2026



**ALBERTO J. B. GAVIGLIO**

Presidente



**MARCELO S. AYUB**

Sindico

# AKRON S.A.

ANEXO II

## ACTIVOS Y PASIVOS POR VENCIMIENTOS

al 31 de diciembre de 2025

presentado en forma comparativa con el ejercicio económico anterior  
(expresado en pesos, según nota 2.3)

a) Por su plazo de vencimiento	EJERCICIO ACTUAL					PASIVOS					
	Inversiones financieras (1)	Cuentas por cobrar a clientes en moneda	Créditos impositivos	Créditos con partes relacionadas	Otras cuentas a cobrar en moneda	Deudas con proveedores de bienes y servicios	Préstamos y otros pasivos financieros (2)	Deudas fiscales	Deudas laborales y previsionales	Deudas en especie	Deudas con partes relacionadas
<b>A vencer</b>											
1er. Trimestre	-	1.527.979.860	2.672.130.973	1.073.779.495	-	5.628.097.147	2.439.506.745	64.734.219	1.324.485.534	2.652.676.674	1.120.000.000
2do. Trimestre	-	227.349.989	-	-	-	97.781.736	2.855.765.121	349.194.580	162.778.763	-	540.000.000
3er. Trimestre	-	259.849.776	-	12.534.023	-	51.991.184	1.999.334.337	-	44.368.205	-	120.000.000
4to. Trimestre	186.375.154	346.099.456	-	108.199.855	-	-	230.574.108	-	-	-	-
Más de un año	317.985.575	410.750.814	-	2.461.901.233	-	-	243.501.058	-	-	-	-
<b>Subtotal a vencer</b>	<b>504.360.729</b>	<b>2.772.029.895</b>	<b>2.672.130.973</b>	<b>3.656.414.606</b>	<b>-</b>	<b>5.777.870.067</b>	<b>7.768.681.369</b>	<b>413.928.799</b>	<b>1.531.632.502</b>	<b>2.652.676.674</b>	<b>1.780.000.000</b>
De plazo vencido	-	6.582.387.246	-	1.600.000	-	297.039.410	-	-	-	-	-
Sin plazo establecido	17.569	-	-	7.645.544.458	516.436.365	-	-	-	-	-	1.262.103.852
<b>Total</b>	<b>504.378.298</b>	<b>9.354.417.141</b>	<b>2.672.130.973</b>	<b>11.303.559.064</b>	<b>516.436.365</b>	<b>6.074.909.477</b>	<b>7.768.681.369</b>	<b>413.928.799</b>	<b>1.531.632.502</b>	<b>2.652.676.674</b>	<b>3.042.103.852</b>
<b>b) Por devengamiento de intereses</b>	<b>Inversiones financieras (1)</b>	<b>Cuentas por cobrar a clientes en moneda</b>	<b>Créditos impositivos</b>	<b>Créditos con partes relacionadas</b>	<b>Otras cuentas a cobrar en moneda</b>	<b>Deudas con proveedores de bienes y servicios</b>	<b>Préstamos y otros pasivos financieros (2)</b>	<b>Deudas fiscales</b>	<b>Deudas laborales y previsionales</b>	<b>Deudas en especie</b>	<b>Deudas con partes relacionadas</b>
Devengan intereses	186.392.723	-	-	-	-	-	7.768.681.369	23.291.523	444.999.139	-	-
No devengan intereses	317.985.575	9.354.417.141	2.672.130.973	11.303.559.064	516.436.365	6.074.909.477	-	390.637.276	1.086.633.363	2.652.676.674	3.042.103.852
<b>Total</b>	<b>504.378.298</b>	<b>9.354.417.141</b>	<b>2.672.130.973</b>	<b>11.303.559.064</b>	<b>516.436.365</b>	<b>6.074.909.477</b>	<b>7.768.681.369</b>	<b>413.928.799</b>	<b>1.531.632.502</b>	<b>2.652.676.674</b>	<b>3.042.103.852</b>

(1) Los títulos públicos devengan un interés a una tasa nominal anual del 0,75% y 5%.

(2) Las deudas financieras devengan un interés promedio anual del 44,09% en pesos argentinos y 6,58% en dólares.


Firmado a los efectos de su identificación con  
mi informe de fecha 24 de abril de 2026



**JOSÉ E. TOPALIÁN**

Contador Público - U.N.C.

Mat. Prof. 10-8099-1 - C.P.C.E. (Cba.)



**ALBERTO J. B. GAVIGLIO**

Presidente

22

Firmado a los efectos de su identificación con  
mi informe de fecha 24 de abril de 2026



**MARCELO S. AYUB**

Sindico

# AKRON S.A.

ANEXO II (continuación)

## ACTIVOS Y PASIVOS POR VENCIMIENTOS

al 31 de diciembre de 2025

presentado en forma comparativa con el ejercicio económico anterior  
(expresado en pesos, según nota 2.3)

EJERCICIO COMPARATIVO												
a) Por su plazo de vencimiento	ACTIVOS					PASIVOS						
	Inversiones financieras (1)	Cuentas por cobrar a clientes en moneda	Créditos impositivos	Créditos con partes relacionadas	Otras cuentas a cobrar en moneda	Deudas con proveedores de bienes y servicios	Préstamos y otros pasivos financieros (2)	Deudas fiscales	Deudas laborales y previsionales	Deudas en especie	Deudas con partes relacionadas	Otras deudas en moneda
<b>A vencer</b>												
1er. Trimestre	592.839.329	3.955.145.929	2.861.718.750	-	-	11.667.259.578	764.759.105	51.255.748	1.075.536.276	6.055.336.193	-	10.523.901
2do. Trimestre	116.434.767	27.693.119	-	-	-	57.056.448	1.395.267.857	403.741.519	79.189.122	-	-	5.261.950
3er. Trimestre	129.351.856	11.807.817	-	-	-	-	547.159.983	-	14.552.234	-	-	-
4to. Trimestre	-	66.385.279	-	-	-	-	412.726.975	-	-	-	-	-
Más de un año	317.985.575	233.704.187	-	2.131.550.416	-	-	985.027.085	-	-	-	-	-
<b>Subtotal a vencer</b>	<b>1.156.611.527</b>	<b>4.294.736.331</b>	<b>2.861.718.750</b>	<b>2.131.550.416</b>	<b>-</b>	<b>11.724.316.026</b>	<b>4.104.941.005</b>	<b>454.997.267</b>	<b>1.169.277.631</b>	<b>6.055.336.193</b>	<b>-</b>	<b>15.785.851</b>
De plazo vencido	-	2.104.043.244	-	-	-	18.421.849	-	-	-	-	-	-
Sin plazo establecido	317.862.755	-	-	9.911.485.806	383.829.898	-	-	-	-	-	5.398.480.658	-
<b>Total</b>	<b>1.474.474.282</b>	<b>6.398.779.575</b>	<b>2.861.718.750</b>	<b>12.043.036.222</b>	<b>383.829.898</b>	<b>11.742.737.875</b>	<b>4.104.941.005</b>	<b>454.997.267</b>	<b>1.169.277.631</b>	<b>6.055.336.193</b>	<b>5.398.480.658</b>	<b>15.785.851</b>
<b>b) Por devengamiento de intereses</b>												
Devengan intereses	1.156.385.782	-	2.861.718.750	-	-	-	4.104.941.005	59	206.996.130	-	-	-
No devengan intereses	318.088.500	6.398.779.575	-	12.043.036.222	383.829.898	11.742.737.875	-	454.997.208	962.281.501	6.055.336.193	5.398.480.658	15.785.851
<b>Total</b>	<b>1.474.474.282</b>	<b>6.398.779.575</b>	<b>2.861.718.750</b>	<b>12.043.036.222</b>	<b>383.829.898</b>	<b>11.742.737.875</b>	<b>4.104.941.005</b>	<b>454.997.267</b>	<b>1.169.277.631</b>	<b>6.055.336.193</b>	<b>5.398.480.658</b>	<b>15.785.851</b>

(1) El fondo común de inversión de liquidez inmediata devengaba una tasa mensual promedio del 2,61% . Los títulos públicos devengaban un interés a una tasa nominal anual del 0,75% y 5%. Por su parte, las letras del tesoro devengaban un interés a una tasa efectiva mensual promedio del 4%.

(2) Las deudas financieras devengan un interés promedio anual del 62,26% en pesos argentinos y 2,95% en dólares.

Firmado a los efectos de su identificación con  
mi informe de fecha 24 de abril de 2026



**JOSÉ E. TOPALIÁN**

Contador Público - U.N.C.

Mat. Prof. 10-8099-1 - C.P.C.E. (Cba.)



**ALBERTO J. B. GAVIGLIO**

Presidente

Firmado a los efectos de su identificación con  
mi informe de fecha 24 de abril de 2026



**MARCELO S. AYUB**

Sindico

# AKRON S.A.

ANEXO III

## BIENES DE USO

al 31 de diciembre de 2025

presentado en forma comparativa con el ejercicio económico anterior  
(expresado en pesos, según nota 2.3)

Cuenta principal	VALORES DE ORIGEN				DEPRECIACIONES				Valor neto al 31/12/2025	Valor neto al 31/12/2024
	Al inicio	Altas	Bajas	Al cierre	Acumuladas al inicio	Bajas	Del ejercicio (1)	Acumuladas al cierre		
Inmuebles	9.345.833.668	49.187.766	-	9.395.021.434	1.082.883.045	-	127.411.795	1.210.294.840	8.184.726.594	8.262.950.623
Maquinarias y equipos	6.371.335.220	-	(140.920.091)	6.230.415.129	4.440.782.648	(129.719.417)	349.664.680	4.660.727.911	1.569.687.218	1.930.552.572
Instalaciones	2.541.620.115	103.849.195	(2.263.954)	2.643.205.356	1.444.888.449	(2.037.558)	211.561.939	1.654.412.830	988.792.526	1.096.731.666
Rodados	5.500.196.664	467.715.200	(29.606.437)	5.938.305.427	4.130.431.974	(29.606.437)	719.412.473	4.820.238.010	1.118.067.417	1.369.764.690
Muebles y útiles	977.200.172	19.918.839	(3.115.874)	994.003.137	671.799.374	(2.855.612)	45.143.210	714.086.972	279.916.165	305.400.798
Equipos de computación	1.308.289.392	66.070.033	-	1.374.359.425	689.212.415	-	111.061.743	800.274.158	574.085.267	619.076.977
Sistemas de computación	418.075.436	56.813.107	-	474.888.543	248.982.222	-	37.791.915	286.774.137	188.114.406	169.093.214
Herramientas	972.191.327	777.131.607	(58.360.682)	1.690.962.252	665.003.196	(56.730.924)	137.645.711	745.917.983	945.044.269	307.188.131
Matricería	87.123.414	-	(21.558.521)	65.564.893	53.355.238	(19.402.669)	4.516.046	38.468.615	27.096.278	33.768.176
Modelos	511.301.342	51.480.402	-	562.781.744	300.364.790	-	41.426.051	341.790.841	220.990.903	210.936.552
Aeronaves	830.306.389	146.571.109	-	976.877.498	166.061.279	-	195.375.500	361.436.779	615.440.719	664.245.110
Anticipos para compra de bienes de uso	31.250.012	202.992.232	-	234.242.244	-	-	-	-	234.242.244	31.250.012
<b>TOTAL AL 31/12/2025</b>	<b>28.894.723.151</b>	<b>1.941.729.490</b>	<b>(255.825.559)</b>	<b>30.580.627.082</b>	<b>13.893.764.630</b>	<b>(240.352.617)</b>	<b>1.981.011.063</b>	<b>15.634.423.076</b>	<b>14.946.204.006</b>	<b>---</b>
<b>TOTAL AL 31/12/2024</b>	<b>27.281.870.922</b>	<b>2.062.497.303</b>	<b>(449.645.074)</b>	<b>28.894.723.151</b>	<b>12.128.696.233</b>	<b>(114.218.010)</b>	<b>1.879.286.407</b>	<b>13.893.764.630</b>	<b>---</b>	<b>15.000.958.521</b>

(1) El destino contable de las amortizaciones se informa en el Anexo VII.

Firmado a los efectos de su identificación con mi informe de fecha 24 de abril de 2026



**JOSÉ E. TOPALIÁN**

Contador Público - U.N.C.

Mat. Prof. 10-8099-1 - C.P.C.E. (Cba.)



**ALBERTO J. B. GAVIGLIO**

Presidente

Firmado a los efectos de su identificación con mi informe de fecha 24 de abril de 2026



**MARCELO S. AYUB**

Síndico

# AKRON S.A.

ANEXO IV

## ACTIVOS INTANGIBLES

al 31 de diciembre de 2025

presentado en forma comparativa con el ejercicio económico anterior  
(expresado en pesos, según nota 2.3)

Cuenta principal	VALORES DE ORIGEN		AMORTIZACIONES			Valor neto al 31/12/2025	Valor neto al 31/12/2024
	Al inicio	Al cierre	Acumuladas al inicio	Del ejercicio (1)	Acumuladas al cierre		
Marcas y patentes	5.598.591	5.598.591	3.919.014	559.859	4.478.873	1.119.718	1.679.577
<b>TOTAL AL 31/12/2025</b>	<b>5.598.591</b>	<b>5.598.591</b>	<b>3.919.014</b>	<b>559.859</b>	<b>4.478.873</b>	<b>1.119.718</b>	<b>---</b>
<b>TOTAL AL 31/12/2024</b>	<b>5.598.591</b>	<b>5.598.591</b>	<b>3.359.155</b>	<b>559.859</b>	<b>3.919.014</b>	<b>---</b>	<b>1.679.577</b>

(1) El destino contable de las amortizaciones se informa en el Anexo VII.

Firmado a los efectos de su identificación con  
mi informe de fecha 24 de abril de 2026




**JOSÉ E. TOPALIÁN**

Contador Público - U.N.C.

Mat. Prof. 10-8099-1 - C.P.C.E. (Cba.)

Firmado a los efectos de su identificación con  
mi informe de fecha 24 de abril de 2026



**ALBERTO J. B. GAVIGLIO**

Presidente



**MARCELO S. AYUB**

Sindico

# AKRON S.A.

ANEXO V

## PREVISIONES

al 31 de diciembre de 2025

presentado en forma comparativa con el ejercicio anterior  
(expresado en pesos, según nota 2.3)

Rubros	Saldos al inicio	Aumentos	Disminuciones	Efecto del ajuste por inflación	Saldos al 31/12/2025	Saldos al 31/12/2025
<b>DEDUCIDAS DEL ACTIVO CORRIENTES</b>						
Previsión para desvalorización de cuentas por cobrar a clientes en moneda	80.473.510	300.305.834	(45.795.378)	(19.299.608)	315.684.358	80.473.510
<b>Total provisiones del activo al 31/12/2025</b>	<b>80.473.510</b>	<b>300.305.834</b>	<b>(45.795.378)</b>	<b>(19.299.608)</b>	<b>315.684.358</b>	---
<b>Total provisiones del activo al 31/12/2024</b>	<b>284.987.816</b>	<b>78.710.834</b>	<b>(111.952.059)</b>	<b>(171.273.081)</b>	---	<b>80.473.510</b>

(1) El cargo por desvalorización neto de las reversiones se refleja en una sola línea en el Estado de Resultados.

Firmado a los efectos de su identificación con mi informe de fecha 24 de abril de 2026



**JOSÉ E. TOPALIÁN**

Contador Público - U.N.C.

Mat. Prof. 10-8099-1 - C.P.C.E. (Cba.)



**ALBERTO J. B. GAVIGLIO**

Presidente

Firmado a los efectos de su identificación con mi informe de fecha 24 de abril de 2026



**MARCELO S. AYUB**

Sindico

# AKRON S.A.

ANEXO VI

## COSTO DE LOS BIENES VENDIDOS

correspondiente al ejercicio económico finalizado el 31 de diciembre de 2025  
presentado en forma comparativa con el ejercicio anterior  
(expresado en pesos, según nota 2.3)

Concepto	31/12/2025	31/12/2024
Existencias al inicio del ejercicio (Nota 3.6)	14.314.022.029	10.773.633.721
Compras del ejercicio	26.003.352.207	25.266.096.538
Costo de producción de bienes vendidos (Anexo VII)	16.943.773.513	14.959.511.909
Existencias al cierre del ejercicio (Nota 3.6)	(12.986.176.210)	(14.314.022.029)
<b>Total costo de los bienes vendidos</b>	<b>44.274.971.539</b>	<b>36.685.220.139</b>

Firmado a los efectos de su identificación con  
mi informe de fecha 24 de abril de 2026




**JOSÉ E. TOPALIÁN**

Contador Público - U.N.C.

Mat. Prof. 10-8099-1 - C.P.C.E. (Cba.)

Firmado a los efectos de su identificación con  
mi informe de fecha 24 de abril de 2026



**ALBERTO J. B. GAVIGLIO**

Presidente



**MARCELO S. AYUB**

Sindico

# AKRON S.A.

ANEXO VII

## COSTO DE PRODUCCIÓN Y GASTOS CLASIFICADOS POR SU NATURALEZA

correspondiente al ejercicio económico finalizado el 31 de diciembre de 2025

presentado en forma comparativa con el ejercicio anterior

(expresado en pesos, según nota 2.3)

Conceptos	Costo de producción	Gastos de administración	Gastos de comercialización	Total al 31/12/2025	Total al 31/12/2024
Sueldos	7.163.729.931	2.380.940.897	390.733.516	9.935.404.344	9.335.384.127
Cargas sociales	926.734.150	323.028.641	43.791.556	1.293.554.347	1.102.323.448
Gastos varios del personal	630.665.912	168.177.576	42.044.394	840.887.882	574.319.402
Trabajos de terceros	2.423.990.200	-	-	2.423.990.200	1.872.482.394
Telefonía e internet	-	135.720.096	-	135.720.096	134.446.308
Honorarios profesionales	-	790.250.707	-	790.250.707	586.882.315
Honorarios directores	-	900.000.000	-	900.000.000	-
Depreciaciones de bienes de uso	1.188.606.637	594.303.319	198.101.107	1.981.011.063	1.879.286.407
Amortizaciones de activos intangibles	335.915	167.958	55.986	559.859	559.859
Alquileres	447.197.445	-	-	447.197.445	540.032.754
Gastos varios de producción	1.553.411.947	-	-	1.553.411.947	1.251.968.612
Gastos de mantenimiento	1.703.487.296	1.216.775.211	-	2.920.262.507	1.999.426.955
Gastos de rodados	586.193.039	-	-	586.193.039	731.710.335
Seguros	114.806.720	-	-	114.806.720	118.736.004
Gastos generales	-	585.690.705	557.533.658	1.143.224.363	1.516.710.890
Gastos bancarios	-	139.728.288	-	139.728.288	141.505.261
Impuestos, tasas y contribuciones	160.521.796	1.515.505.389	415.271.230	2.091.298.415	1.590.121.309
Gastos importación	44.092.525	-	-	44.092.525	432.269.223
Gastos de exportación	-	-	102.808.878	102.808.878	121.703.511
Comisiones	-	-	139.069.752	139.069.752	232.416.510
Gastos de viaje	-	-	559.841.414	559.841.414	330.183.621
Fletes y acarreos	-	-	472.039.521	472.039.521	459.312.040
Gastos publicidad	-	-	2.681.268.025	2.681.268.025	2.644.795.225
<b>TOTAL AL 31/12/2025</b>	<b>16.943.773.513</b>	<b>8.750.288.787</b>	<b>5.602.559.037</b>	<b>31.296.621.337</b>	---
<b>TOTAL AL 31/12/2024</b>	<b>14.959.511.909</b>	<b>7.399.555.986</b>	<b>5.237.508.615</b>	---	<b>27.596.576.510</b>

Firmado a los efectos de su identificación con mi informe de fecha 24 de abril de 2026



**JOSÉ E. TOPALIÁN**

Contador Público - U.N.C.

Mat. Prof. 10-8099-1 - C.P.C.E. (Cba.)

Firmado a los efectos de su identificación con mi informe de fecha 24 de abril de 2026



**ALBERTO J. B. GAVIGLIO**

Presidente



**MARCELO S. AYUB**

Sindico

## **INFORME DEL SÍNDICO**

Señores Directores de  
**AKRON S.A.**

CUIT N: 30-52184048-6

Domicilio legal: Santiago del Estero N° 164 - San Francisco - Córdoba.

### **Informe sobre los controles realizados como síndico respecto de los estados contables y la memoria de los administradores**

#### **Opinión**

He llevado a cabo los controles que me imponen como síndico la legislación vigente, el estatuto social, las regulaciones pertinentes y las normas profesionales para contadores públicos, acerca de los estados contables de **AKRON S.A.** (en adelante la Sociedad), que comprenden los estados de situación patrimonial al 31 de diciembre de 2025, de resultados, de evolución del patrimonio neto y de flujo de efectivo, así como las notas explicativas de los estados contables que incluyen un resumen de las políticas contables significativas, el inventario y la memoria de los administradores correspondientes al ejercicio finalizado en dicha fecha.

En mi opinión, los estados contables mencionados en el párrafo precedente, que se adjuntan a este informe y firmo a los fines de su identificación, presentan razonablemente, en todos los aspectos significativos, la situación patrimonial de la Sociedad al 31 de diciembre de 2025, así como sus resultados y el flujo de su efectivo correspondientes al ejercicio finalizado en esa fecha, de conformidad con las normas contables profesionales argentinas.

Asimismo, en mi opinión, la memoria de los administradores cumple con los requisitos legales y estatutarios, resultando las afirmaciones acerca de la gestión llevada a cabo y de las perspectivas futuras de exclusiva responsabilidad de la Dirección.

#### **Fundamento de la opinión**

He llevado a cabo mis controles cumpliendo las normas legales y profesionales vigentes para el síndico societario, contempladas, entre otras, en la Ley General de Sociedades y en la Resolución Técnica N° 15 de la Federación Argentina de Consejos Profesionales de Ciencias Económicas (FACPCE) la cual tiene en cuenta que los controles de la información deben llevarse a cabo cumpliendo con las normas de auditoría establecidas en la Resolución Técnica N° 37 de dicha Federación. Mis responsabilidades de acuerdo con las normas mencionadas se describen más adelante en la sección Responsabilidades del síndico en relación con los controles de los estados contables y la memoria de los administradores.

Para realizar mi tarea profesional sobre los estados contables citados en el primer párrafo, planifiqué y ejecuté determinados procedimientos sobre la documentación de la auditoría efectuada por el estudio profesional Rodríguez Cancé & Asociados quienes emitieron su informe con fecha 24 de abril de 2026 de acuerdo con las normas de auditoría vigentes. Entre los procedimientos llevados a cabo se incluyeron la planificación del encargo, de la naturaleza, alcance y oportunidad de los procedimientos aplicados y de los resultados de la auditoría efectuada por dicho estudio profesional, quienes manifiestan haber llevado a cabo su examen sobre los estados contables adjuntos de conformidad con las normas de auditoría establecidas en la Resolución Técnica N° 37 de la FACPCE. Dichas normas exigen que cumpla los requerimientos de ética, así como que planifique y ejecute la auditoría con el fin de obtener una seguridad razonable de que los estados contables están libres de incorrecciones significativas.

Dado que no es responsabilidad del síndico efectuar un control de gestión, la revisión no se extendió a los criterios y decisiones empresarias de las diversas áreas de la Sociedad, cuestiones que son de responsabilidad exclusiva de los administradores.

Asimismo, con relación a la memoria de los administradores correspondiente al ejercicio terminado el 31 de diciembre de 2025 he verificado que contiene la información requerida por el artículo 66 de la Ley General de Sociedades y otra información requerida por los organismos de control y, en lo que es materia de mi competencia, que sus datos numéricos concuerdan con los registros contables de la Sociedad y otra documentación pertinente.

Dejo expresa mención que soy independiente de la Sociedad y he cumplido con los demás requisitos de ética de conformidad con el código de ética del Consejo Profesional de Ciencias Económicas de la de Córdoba y de las RT N° 15 y 37 de FACPCE. Considero que los elementos de juicio que he obtenido proporcionan una base suficiente y adecuada para mi opinión.

## **INFORME DEL SÍNDICO**

### **Responsabilidades de la Dirección de la Sociedad en relación con los estados contables**

La Dirección de la Sociedad es responsable de la preparación y presentación razonable de los estados contables adjuntos de conformidad con las normas contables profesionales argentinas, y del control interno que considere necesario para permitir la preparación de estados contables libres de incorrección significativa.

En la preparación de los estados contables, la Dirección es responsable de la evaluación de la capacidad de la Sociedad para continuar como empresa en funcionamiento, revelando, en caso de corresponder, las cuestiones relacionadas con empresa en funcionamiento y utilizando el principio contable de empresa en funcionamiento, excepto si la Dirección tuviera intención de liquidar la Sociedad o de cesar sus operaciones, o bien no existiera otra alternativa realista.

Respecto de la memoria los administradores son responsables de cumplir con la Ley General de Sociedades y las disposiciones de los organismos de control en cuanto a su contenido.

### **Responsabilidades del síndico en relación con la auditoría de los estados contables y la memoria de los administradores.**

Mis objetivos son obtener una seguridad razonable de que los estados contables en su conjunto están libres de incorrección significativa, que la memoria cumple con las prescripciones legales y reglamentarias y emitir un informe como síndico que contenga mi opinión. Seguridad razonable es un alto grado de seguridad, pero no garantiza que una auditoría realizada de conformidad con la RT N° 37 de FACPCE siempre detecte una incorrección significativa cuando exista. Las incorrecciones se consideran significativas si, individualmente o de forma agregada, puede preverse razonablemente que influyan en las decisiones económicas que los usuarios toman basándose en los estados contables y el contenido de la memoria en aquellos temas de mi incumbencia profesional.

Como parte de los controles sobre los estados contables, empleando normas de auditoría de conformidad con la RT N° 37 de FACPCE, aplico mi juicio profesional y mantengo una actitud de escepticismo profesional durante mi actuación como síndico. También:

a) Identifico y evalúo los riesgos de incorrección significativa en los estados contables, diseño y aplico procedimientos de auditoría para responder a dichos riesgos y obtengo elementos de juicio suficientes y adecuados para proporcionar una base para mi opinión.

b) Obtengo conocimiento del control interno relevante para la auditoría con el fin de diseñar procedimientos que sean apropiados en función de las circunstancias y no con la finalidad de expresar una opinión sobre la eficacia del control interno de la Sociedad.

c) Evalúo si las políticas contables aplicadas son adecuadas, así como la razonabilidad de las estimaciones contables y la correspondiente información revelada por la Dirección de la Sociedad.

d) Concluyo sobre lo adecuado de la utilización por la Dirección de la Sociedad, del principio contable de empresa en funcionamiento y, basándome en los elementos de juicio obtenidos, concluyo sobre si existe o no una incertidumbre significativa relacionada con hechos o con condiciones que pueden generar dudas importantes sobre la capacidad de la Sociedad para continuar como empresa en funcionamiento. Si concluyo que existe una incertidumbre significativa, se requiere que llame la atención en mi informe como síndico sobre la información expuesta en los estados contables o en la memoria, o, si dicha información expuesta no es adecuada, que exprese una opinión modificada. Mis conclusiones se basan en los elementos de juicio obtenidos hasta la fecha de mi informe como síndico. Sin embargo, hechos o condiciones futuros pueden ser causa de que la Sociedad deje de ser una empresa en funcionamiento.

e) Evalúo la presentación general, la estructura y el contenido de los estados contables, incluida la información revelada, y si los estados contables representan las transacciones y hechos subyacentes de un modo que logren una presentación razonable.

f) Me comunico con la Dirección de la Sociedad en relación con, entre otras cuestiones, la estrategia general de la planificación y ejecución de mis procedimientos de auditoría como síndico y los hallazgos significativos en mi actuación como responsable de la fiscalización privada, así como cualquier deficiencia significativa del control interno identificada en el transcurso de mi actuación como síndico.

También proporciono a la Dirección de la Sociedad una declaración de que he cumplido los requerimientos de ética aplicables relacionados con mi independencia.

## **INFORME DEL SÍNDICO**

### **Informe sobre otros requerimientos legales y reglamentarios**

- a) Según surge de los registros contables de Sociedad, el pasivo devengado al 31 de diciembre de 2025 a favor del Sistema Integrado Previsional Argentino en concepto de aportes y contribuciones previsionales ascendía a \$ 232.022.409,93.- y no era exigible a esa fecha.
- b) En el desempeño de mi función considero haber cumplido con mis deberes como síndico conforme lo prescribe la Ley General de Sociedades y el estatuto social.
- c) He recomendado la adecuación de las garantías de los administradores previstas en el estatuto.

San Francisco, Córdoba, 24 de abril de 2026



**MARCELO S. AYUB**  
Síndico