

Volkswagen Financial Services Compañía Financiera S.A.

Estados financieros intermedios condensados por el período
de tres meses finalizado el 31 de marzo de 2026 presentados
en forma comparativa

Volkswagen Financial Services Compañía Financiera S.A.

Estados Financieros Condensados Intermedios

Correspondientes al período de tres meses finalizado
el 31 de marzo de 2026, presentados en forma comparativa

Índice


Estado de Situación Financiera condensado intermedio
Estado de Resultados y de Otros Resultados Integrales condensado intermedio
Estado de Cambios en el Patrimonio condensado intermedio
Estado de Flujo de Efectivo condensado intermedio
Notas a los estados financieros condensados intermedios
Anexos
Reseña Informativa
Informe sobre revisión de estados financieros condensados de período intermedio
Informe de la Comisión Fiscalizadora

Volkswagen Financial Services Compañía Financiera S.A.

ESTADO DE SITUACIÓN FINANCIERA condensado intermedio al 31 de marzo de 2026 presentado en forma comparativa (en miles de pesos en moneda constante – Nota 2)

Conceptos	Notas	Anexos	31/03/2026	31/12/2025
ACTIVO				
Efectivo y depósitos en bancos	5		16.144.695	5.241.435
Entidades financieras y corresponsales			16.144.695	5.241.435
Banco Central de la República Argentina (B.C.R.A.)			5.123.236	4.312.719
Otras del país y del exterior			<u>11.021.459</u>	<u>928.716</u>
Otros activos financieros	6		634.527	733.626
Préstamos y otras financiaciones	7		512.265.792	582.994.586
Sector privado no financiero y residentes en el exterior			<u>512.265.792</u>	<u>582.994.586</u>
Activos financieros entregados en garantía	29		2.961	3.241
Propiedad y equipo	9		453.707	286.091
Activos intangibles	10		872.438	853.123
Activos por impuesto a las ganancias diferido	8		21.111.907	21.696.798
Otros activos no financieros	11		<u>2.254.465</u>	<u>1.913.411</u>
TOTAL ACTIVO			<u>553.740.492</u>	<u>613.722.311</u>

Firmado a efectos de identificación
con nuestro informe de fecha 21/05/2026
PISTRELLI, HENRY MARTIN Y
ASOCIADOS S.A.
C.P.C.E.C.A.B.A. T° 1 – F° 13



Guillermo E. Bondancia (Socio)
Contador Público – U.B.A.
C.P.C.E.C.A.B.A. T° 231 – F° 191



Pablo Hernán Jordán
Presidente

Véase nuestro informe de fecha
21 de mayo de 2026



Gonzalo Vidal Devoto
Por Comisión Fiscalizadora



Ricardo Auricchio
Vice Presidente



Luis María Fernández Aguirre
Sub Gerente General


Volkswagen Financial Services Compañía Financiera S.A.

ESTADO DE SITUACIÓN FINANCIERA condensado intermedio al 31 de marzo de 2026 presentado en forma comparativa (en miles de pesos en moneda constante – Nota 2)

Conceptos	Notas	Anexos	31/03/2026	31/12/2025
PASIVO				
Depósitos				
Sector Privado no Financiero y Residentes en el exterior	12	H	6.535.222	6.274.754
Otros pasivos financieros	13		14.685.476	14.183.972
Financiaci3nes recibidas de otras instituciones financieras	14		359.850.574	422.118.982
Obligaciones negociables emitidas	15		31.348.387	33.478.063
Pasivo por impuesto a las ganancias corriente	8		12.340.186	12.580.968
Provisiones	16	J	154.871	149.417
Otros pasivos no financieros	17		25.525.200	28.284.901
TOTAL PASIVO			450.439.916	517.071.057
PATRIMONIO NETO				
Capital social	18		897.000	897.000
Ajustes al capital			64.963.831	64.963.831
Ganancias reservadas			17.154.484	17.154.484
Resultados no asignados			13.635.939	-
Resultado del período / ejercicio			6.649.322	13.635.939
TOTAL PATRIMONIO NETO			103.300.576	96.651.254
TOTAL PASIVO Y PATRIMONIO NETO			553.740.492	613.722.311

Las notas y anexos que se acompañan son parte integrante de los presentes estados financieros.

Firmado a efectos de identificación
con nuestro informe de fecha 21/05/2026
PISTRELLI, HENRY MARTIN Y
ASOCIADOS S.A.
C.P.C.E.C.A.B.A. T° 1 – F° 13



Guillermo E. Bondancia (Socio)
Contador Público – U.B.A.
C.P.C.E.C.A.B.A. T° 231 – F° 191



Pablo Hernán Jordán
Presidente

Véase nuestro informe de fecha
21 de mayo de 2026



Gonzalo Vidal Devoto
Por Comisión Fiscalizadora



Luis María Fernández Aguirre
Sub Gerente General



Ricardo Auricchio
Vice Presidente

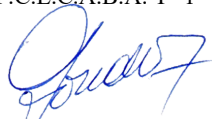
Volkswagen Financial Services Compañía Financiera S.A.

ESTADO DE RESULTADOS condensado intermedio por el período de tres meses finalizado el 31 de marzo de 2026 presentado en forma comparativa (en miles de pesos en moneda constante – Nota 2)

Conceptos	Notas y Anexos	Acumulado al 31/03/2026	Acumulado al 31/03/2025
Ingresos por intereses	19	61.894.192	46.918.493
Egresos por intereses	20	(34.220.189)	(24.915.278)
Resultado neto por intereses		<u>27.674.003</u>	<u>22.003.215</u>
Ingresos por comisiones	21	1.632.320	1.122.199
Egresos por comisiones	22	(1.544.947)	(1.671.822)
Resultado neto por comisiones		<u>87.373</u>	<u>(549.623)</u>
Diferencia de cotización de moneda extranjera	23	364.532	(319.513)
Otros ingresos operativos	24	102.783	1.162.920
Cargo por incobrabilidad	25	(1.090.990)	(1.717.357)
Ingreso operativo neto		<u>27.137.701</u>	<u>20.579.642</u>
Beneficios al personal	26	(1.775.592)	(1.829.644)
Gastos de administración	27	(2.477.107)	(2.237.201)
Depreciación y amortización de bienes	9 y 10	(248.450)	(239.219)
Otros gastos operativos	28	(6.023.304)	(4.854.452)
Resultado operativo		<u>16.613.248</u>	<u>11.419.126</u>
Resultado por posición monetaria neta		(6.643.237)	(6.097.066)
Resultado antes del impuesto a las ganancias		<u>9.970.011</u>	<u>5.322.060</u>
Impuesto a las ganancias	8	(3.320.689)	(1.674.451)
Resultado neto del período		<u><u>6.649.322</u></u>	<u><u>3.647.609</u></u>

Las notas y anexos que se acompañan son parte integrante de los presentes estados financieros.

Firmado a efectos de identificación
con nuestro informe de fecha 21/05/2026
PISTRELLI, HENRY MARTIN Y
ASOCIADOS S.A.
C.P.C.E.C.A.B.A. T° 1 – F° 13



Guillermo E. Bondancia (Socio)
Contador Público – U.B.A.
C.P.C.E.C.A.B.A. T° 231 – F° 191



Pablo Hernán Jordán
Presidente

Véase nuestro informe de fecha
21 de mayo de 2026



Gonzalo Vidal Devoto
Por Comisión Fiscalizadora



Ricardo Auricchio
Vice Presidente



Luis María Fernández Aguirre
Sub Gerente General

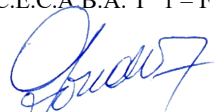
Volkswagen Financial Services Compañía Financiera S.A.

ESTADO DE OTROS RESULTADOS INTEGRALES condensado intermedio por el período de tres meses finalizado el 31 de marzo de 2026 presentado en forma comparativa (en miles de pesos en moneda constante – Nota 2).

Conceptos	Notas y Anexos	Acumulado al 31/03/2026	Acumulado al 31/03/2025
Resultado neto del período		6.649.322	3.647.609
Total Otro resultado integral		-	-
Resultado integral total		6.649.322	3.647.609

Las notas y anexos que se acompañan son parte integrante de los presentes estados financieros.

Firmado a efectos de identificación
con nuestro informe de fecha 21/05/2026
PISTRELLI, HENRY MARTIN Y
ASOCIADOS S.A.
C.P.C.E.C.A.B.A. T° 1 – F° 13



Guillermo E. Bondancia (Socio)
Contador Público – U.B.A.
C.P.C.E.C.A.B.A. T° 231 – F° 191



Pablo Hernán Jordán
Presidente

Véase nuestro informe de fecha
21 de mayo de 2026



Gonzalo Vidal Devoto
Por Comisión Fiscalizadora



Ricardo Auricchio
Vice Presidente



Luis María Fernández Aguirre
Sub Gerente General


Volkswagen Financial Services Compañía Financiera S.A.

ESTADO DE CAMBIOS EN EL PATRIMONIO condensado intermedio por el período de tres meses finalizado el 31 de marzo de 2026 (en miles de pesos en moneda constante – Nota 2)

Movimientos	Capital social	Ajustes al patrimonio	Reservas de Utilidades		Resultados no asignados	Total Patrimonio Neto al 31/03/2026
	Acciones en circulación		Legal	Otros		
Saldos al comienzo del ejercicio reexpresados	897.000	64.963.831	10.881.608	6.272.876	13.635.939	96.651.254
Resultado total integral del período	-	-	-	-	6.649.322	6.649.322
Resultado neto del período	-	-	-	-	6.649.322	6.649.322
Saldos al cierre del período finalizado el 31/03/2026	897.000	64.963.831	10.881.608	6.272.876	20.285.261	103.300.576

Las notas y anexos que se acompañan son parte integrante de los presentes estados financieros.

Firmado a efectos de identificación
con nuestro informe de fecha 21/05/2026
PISTRELLI, HENRY MARTIN Y
ASOCIADOS S.A.
C.P.C.E.C.A.B.A. T° 1 – F° 13



Guillermo E. Bondancia (Socio)
Contador Público – U.B.A.
C.P.C.E.C.A.B.A. T° 231 – F° 191



Pablo Hernán Jordán
Presidente

Véase nuestro informe de fecha
21 de mayo de 2026



Gonzalo Vidal Devoto
Por Comisión Fiscalizadora



Ricardo Auricchio
Vice Presidente



Luis María Fernández Aguirre
Sub Gerente General


Volkswagen Financial Services Compañía Financiera S.A.

ESTADO DE CAMBIOS EN EL PATRIMONIO NETO condensado intermedio por el período de tres meses finalizado el 31 de marzo de 2025 (en miles de pesos en moneda constante – Nota 2)

Movimientos	Capital social Acciones en circulación	Ajustes al patrimonio	Reserva de Utilidades Legal	Resultados no asignados	Total Patrimonio Neto al 31/03/2025
Saldos al comienzo del ejercicio reexpresados	897.000	65.860.830	4.959.136	12.195.745	83.912.711
Resultado total integral del período	-	-	-	3.647.609	3.647.609
Resultado neto del período	-	-	-	3.647.609	3.647.609
Saldos al cierre del período finalizado el 31/03/2025	897.000	65.860.830	4.959.136	15.843.354	87.560.320

Las notas y anexos que se acompañan son parte integrante de los presentes estados financieros.

Firmado a efectos de identificación
con nuestro informe de fecha 21/05/2026
PISTRELLI, HENRY MARTIN Y
ASOCIADOS S.A.
C.P.C.E.C.A.B.A. T° 1 – F° 13



Guillermo E. Bondancia (Socio)
Contador Público – U.B.A.
C.P.C.E.C.A.B.A. T° 231 – F° 191



Pablo Hernán Jordán
Presidente

Véase nuestro informe de fecha
21 de mayo de 2026



Gonzalo Vidal Devoto
Por Comisión Fiscalizadora



Ricardo Auricchio
Vice Presidente



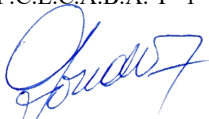
Luis María Fernández Aguirre
Sub Gerente General

Volkswagen Financial Services Compañía Financiera S.A.

ESTADO DE FLUJO DE EFECTIVO condensado intermedio por el período de tres meses finalizado el 31 de marzo de 2026 presentado en forma comparativa (en miles de pesos en moneda constante – Nota 2)

Conceptos	Notas	31/03/2026	31/03/2025
Flujos de efectivo de las actividades operativas			
Resultado antes del Impuesto a las ganancias		9.970.011	5.322.060
Ajuste por el resultado monetario total del período		6.643.237	6.097.066
Ajustes para obtener los flujos provenientes de actividades operativas:			
Amortizaciones y desvalorizaciones	9 y 10	248.450	239.219
Cargo por incobrabilidad	25	1.090.990	1.717.357
Otros ajustes		223.872	6.791.441
Aumentos netos / (disminuciones netas) provenientes de activos operativos:			
Préstamos y otras financiaciones			
Sector privado no financiero y residentes en el exterior		20.367.058	(120.249.498)
Activos financieros entregados en garantía		280	337
Otros activos		(592.912)	(571.029)
Aumentos netos / (disminuciones netas) provenientes de pasivos operativos:			
Financiaciones recibidas de otras instituciones financieras			
Sector financiero		(24.816.420)	85.651.737
Depósitos del Sector Privado no Financiero y Residentes en el exterior		565.349	448.200
Otros pasivos		(1.634.620)	10.148.867
Pagos por impuesto a las ganancias		1.725.482	-
Total de flujos de efectivo generados por / (utilizados en) las actividades operativas		13.790.777	(4.404.243)

Firmado a efectos de identificación
con nuestro informe de fecha 21/05/2026
PISTRELLI, HENRY MARTIN Y
ASOCIADOS S.A.
C.P.C.E.C.A.B.A. T° 1 – F° 13



Guillermo E. Bondancia (Socio)
Contador Público – U.B.A.
C.P.C.E.C.A.B.A. T° 231 – F° 191



Pablo Hernán Jordán
Presidente

Véase nuestro informe de fecha
21 de mayo de 2026



Gonzalo Vidal Devoto
Por Comisión Fiscalizadora



Ricardo Auricchio
Vice Presidente



Luis María Fernández Aguirre
Sub Gerente General

Volkswagen Financial Services Compañía Financiera S.A.

ESTADO DE FLUJOS DE EFECTIVO condensado intermedio por el período de tres meses finalizado el 31 de marzo de 2026 presentado en forma comparativa (en miles de pesos en moneda constante – Nota 2)

Conceptos	Notas	31/03/2026	31/03/2025
Flujos de efectivo de las actividades de inversión			
Pagos:			
Compra de propiedad y equipo, activos intangibles y otros activos		(159.730)	(406.029)
Cobros:			
Venta de propiedad y equipo, activos intangibles y otros activos		-	386.748
		<u>(159.730)</u>	<u>(19.281)</u>
Flujos de efectivo de las actividades de financiación			
Pagos:			
Obligaciones Negociables intereses		(2.017.237)	(2.355.563)
Otros pagos relacionados con actividades de financiación		(7.022)	(3.667)
		<u>(2.024.259)</u>	<u>(2.359.230)</u>
Efecto del resultado monetario de efectivo y equivalentes		<u>(703.528)</u>	<u>(1.677.845)</u>
Total de la variación de los flujos de efectivo		<u>10.903.260</u>	<u>(8.460.599)</u>
Aumento / (Disminución) neto del efectivo		<u>10.903.260</u>	<u>(8.460.599)</u>
Efectivo al inicio del ejercicio	5	<u>5.241.435</u>	<u>11.933.864</u>
Efectivo al cierre del período	5	<u>16.144.695</u>	<u>3.473.265</u>

Las notas y anexos que se acompañan son parte integrante de los presentes estados financieros.

Firmado a efectos de identificación
con nuestro informe de fecha 21/05/2026
PISTRELLI, HENRY MARTIN Y
ASOCIADOS S.A.
C.P.C.E.C.A.B.A. T° 1 – F° 13



Guillermo E. Bondancia (Socio)
Contador Público – U.B.A.
C.P.C.E.C.A.B.A. T° 231 – F° 191



Pablo Hernán Jordán
Presidente

Véase nuestro informe de fecha
21 de mayo de 2026



Gonzalo Vidal Devoto
Por Comisión Fiscalizadora



Ricardo Auricchio
Vice Presidente



Luis María Fernández Aguirre
Sub Gerente General

Volkswagen Financial Services Compañía Financiera S.A.

NOTAS A LOS ESTADOS FINANCIEROS CONDENSADOS INTERMEDIOS

al 31 de marzo de 2026 presentados en forma comparativa (en miles de pesos en moneda constante – Nota 2)

NOTA 1 - INFORMACIÓN GENERAL

1.1 DESCRIPCIÓN DE LA ACTIVIDAD DE LA ENTIDAD

Volkswagen Financial Services Compañía Financiera S.A., con domicilio legal en Avenida Córdoba 111, Piso 30, de la Ciudad Autónoma de Buenos Aires, su objeto es el de actuar como compañía financiera orientada a la financiación de individuos, empresas y concesionarios de la red Volkswagen, para la adquisición de automóviles de dicha marca, así como vehículos marca Audi, Man – VW Camiones y Buses y Ducati.

Dichas financiaciones son instrumentadas mediante líneas prendarias, líneas de leasing y líneas de capital de trabajo, estas últimas aplicables a los concesionarios para la adquisición de los vehículos a ser vendidos posteriormente al público.

En virtud de modificaciones en los acuerdos entre accionistas de fecha 23 de enero de 2020, Banco BBVA Argentina S.A. adquiere el poder de dirigir las actividades relevantes de Volkswagen Financial Services Compañía Financiera S.A. a partir del 1 de julio de 2019. Asimismo, Volkswagen Financial Services Holding Argentina S.R.L. mantiene influencia significativa en la Entidad y no un control conjunto a partir de esa fecha.

1.2 FECHA DE AUTORIZACIÓN DE LOS ESTADOS FINANCIEROS

Los presentes estados financieros son aprobados por el Directorio de Volkswagen Financial Services Compañía Financiera S.A. el 21 de mayo de 2026.

1.3 EVOLUCIÓN DE LA SITUACIÓN MACROECONÓMICA Y DEL SISTEMA FINANCIERO Y DE CAPITALS

El mercado financiero argentino ha observado durante los últimos años un prolongado período de volatilidad en los valores de los instrumentos financieros públicos y privados, incluyendo un incremento significativo del riesgo país, la fuerte devaluación del peso argentino, un alto nivel de inflación y el aumento de las tasas de interés.

El 10 de diciembre de 2023 asumieron las actuales autoridades del Gobierno Nacional argentino quienes impulsaron una serie de medidas en el marco de una propuesta de política económica que, entre sus principales objetivos, persigue la eliminación del déficit fiscal sobre la base de disminuir el gasto público primario tanto de la Nación como de las Provincias y el redimensionamiento de la estructura del Estado, eliminando subsidios y transferencias.

Recién asumida la nueva administración, se adoptaron medidas tendientes a normalizar los mercados cambiario y financiero. Por un lado, luego de una devaluación del peso en el mercado oficial de cambios cercana al 55% en conjunto con un total replanteo de las políticas monetaria y fiscal, se redujo significativamente la brecha entre los valores de las divisas en los mercados de cambio oficial y libre (operaciones en el mercado bursátil) desde su máximo de 200% durante el último trimestre de 2023, la cual a la fecha de emisión de los presentes estados financieros tiende a cero. En abril de 2025, fueron establecidas nuevas medidas destinadas a flexibilizar las regulaciones de acceso al mercado cambiario, incluyendo el establecimiento de bandas de flotación

Firmado a efectos de identificación
con nuestro informe de fecha 21/05/2026
PISTRELLI, HENRY MARTIN Y
ASOCIADOS S.A.
C.P.C.E.C.A.B.A. T° 1 – F° 13



Guillermo E. Bondancia (Socio)
Contador Público – U.B.A.
C.P.C.E.C.A.B.A. T° 231 – F° 191



Pablo Hernán Jordán
Presidente

Véase nuestro informe de fecha
21 de mayo de 2026



Gonzalo Vidal Devoto
Por Comisión Fiscalizadora



Ricardo Auricchio
Vice Presidente



Luis María Fernández Aguirre
Sub Gerente General

Volkswagen Financial Services Compañía Financiera S.A.

NOTAS A LOS ESTADOS FINANCIEROS CONDENSADOS INTERMEDIOS

al 31 de marzo de 2026 presentados en forma comparativa (en miles de pesos en moneda constante – Nota 2)

(comenzó entre \$1.000 y \$1.400, rango que se actualizó a una tasa del 1% mensual hasta diciembre 2025 y, desde enero 2026, en consonancia con la evolución de la inflación) dentro de las cuales puede fluctuar el tipo de cambio del dólar en el mercado cambiario, la eliminación de las restricciones cambiarias aplicables a las personas físicas, la autorización a las empresas para transferir dividendos al exterior a accionistas no residentes correspondientes a ejercicios fiscales que comiencen a partir del 1 de enero de 2025 y una mayor flexibilidad para realizar pagos al exterior por importaciones de bienes y servicios, entre otras regulaciones.

Por otra parte, como parte de las medidas tomadas desde el inicio de su mandato, el Gobierno Nacional y el BCRA reformularon las políticas monetaria y financiera para reducir significativamente el llamado déficit cuasifiscal, al tiempo que se observó una significativa reducción de los niveles de inflación (31,5% durante el año 2025 y 9,4% durante el primer trimestre de 2026).

En relación con deuda pública nacional, diversos canjes voluntarios en el orden local y los acuerdos alcanzados respecto de los compromisos con el Club de París y el Fondo Monetario Internacional (FMI), permitieron que el país no incurra en atrasos y el BCRA avance en la normalización de la deuda comercial con el exterior y acumule reservas internacionales provenientes del superávit comercial externo y el Régimen de Regularización de Activos contemplado en la Ley 27.743.


En un plano más amplio, el programa del Gobierno Nacional incluye significativas reformas del marco económico, laboral, impositivo, previsional, entre otros, así como de otras áreas del quehacer gubernamental, persiguiendo objetivos de desregulación en diversas áreas. Por otro lado, con fecha 15 de diciembre de 2025, el BCRA anunció sus metas de acumulación de reservas internacionales de USD 17.000 millones para todo 2026, a realizarse por medio de compras de divisas por parte dicho organismo en el Mercado Único y Libre de Cambios.

Aún cuando la situación macroeconómica y financiera nacional ha evolucionado favorablemente en los últimos meses, cierta heterogeneidad en la recuperación del nivel de actividad en el país, incluyendo cierto incremento en los niveles de mora general en el sistema financiero y no financiero, y con un contexto internacional relativamente incierto influenciado por los efectos de los conflictos geopolíticos en Medio Oriente, requieren el monitoreo permanente de la situación por parte de la Gerencia de la Entidad a fin de identificar aquellas cuestiones que puedan impactar sobre su situación patrimonial y financiera, que pudieran corresponder reflejar en los estados financieros de períodos futuros.

1.4 LIBROS RUBRICADOS

A la fecha de emisión de los presentes estados financieros, los mismos se encuentran en proceso de transcripción al Libro Inventario y Balances de la Entidad, siendo los últimos transcriptos los Estados financieros al 31 de diciembre de 2025. En cuanto al Libro Diario, los últimos transcriptos son los registros correspondientes al mes de marzo de 2026, de conformidad con las normas legales vigentes.

Firmado a efectos de identificación
con nuestro informe de fecha 21/05/2026
PISTRELLI, HENRY MARTIN Y
ASOCIADOS S.A.
C.P.C.E.C.A.B.A. T° 1 – F° 13



Guillermo E. Bondancia (Socio)
Contador Público – U.B.A.
C.P.C.E.C.A.B.A. T° 231 – F° 191



Pablo Hernán Jordán
Presidente

Véase nuestro informe de fecha
21 de mayo de 2026



Gonzalo Vidal Devoto
Por Comisión Fiscalizadora



Ricardo Auricchio
Vice Presidente



Luis María Fernández Aguirre
Sub Gerente General

Volkswagen Financial Services Compañía Financiera S.A.

NOTAS A LOS ESTADOS FINANCIEROS CONDENSADOS INTERMEDIOS

al 31 de marzo de 2026 presentados en forma comparativa (en miles de pesos en moneda constante – Nota 2)

NOTA 2 - BASES DE PREPARACIÓN

Normas contables aplicadas

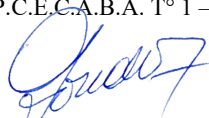
Los presentes estados financieros intermedios condensados de la Entidad fueron elaborados de acuerdo con el Marco de información contable establecido por el BCRA (Comunicación “A” 6114 y complementarias del BCRA). Excepto por las disposiciones regulatorias establecidas por el BCRA que se explican en el párrafo siguiente, dicho marco se basa en las Normas de Contabilidad NIIF (Normas Internacionales de Información Financiera) emitidas por el IASB (International Accounting Standard Board) y adoptadas por la Federación Argentina de Consejos Profesionales de Ciencias Económicas (FACPCE). Las mencionadas normas internacionales incluyen las Normas Internacionales de Información Financiera (NIIF), las Normas Internacionales de Contabilidad (NIC) y las Interpretaciones desarrolladas por el Comité de Interpretaciones de las Normas Internacionales de Información Financiera (CINIIF) o el antiguo Comité de Interpretaciones de Normas (CIN).

De las exclusiones transitorias establecidas por el BCRA a la aplicación de las Normas de Contabilidad NIIF emitidas por el IASB vigentes, las la siguiente afectan la preparación de los presentes estados financieros intermedios condensados:

En el marco del proceso de convergencia hacia las Normas de Contabilidad NIIF emitidas por el IASB dispuesto por la Comunicación “A” 6114, modificatorias y complementarias, y considerando lo establecido por las Comunicaciones “A” 7181, 7427, 7659 y 7928 del BCRA, las cuales establecieron para las entidades no pertenecientes al “Grupo A”, entre las cuales se encuentra la Entidad, el inicio de la aplicación de la sección 5.5. “Deterioro de valor” de la NIIF 9 “Instrumentos financieros” a partir de los ejercicios 2022, 2023, 2024 o 2025, según corresponda, la Entidad calculó hasta el 31 de diciembre de 2021 el deterioro de sus activos financieros aplicando las normas sobre “Previsiones mínimas por riesgo de incobrabilidad” establecidas por el BCRA. A partir del ejercicio 2022, considerando la elección de la Entidad, el deterioro de sus activos financieros fue determinado considerando la mencionada sección 5.5. de la NIIF 9 excepto para las exposiciones al sector público, considerando la exclusión transitoria establecida por la Comunicación “A” 6847.

Excepto por lo mencionado en los párrafos anteriores, las políticas contables aplicadas por la Entidad cumplen con las Normas de Contabilidad NIIF emitidas por el IASB que actualmente han sido aprobadas y son aplicables en la preparación de estos estados financieros intermedios condensados de acuerdo con las Normas de Contabilidad NIIF emitidas por el IASB adoptadas por el BCRA según la Comunicación “A” 8400. Con carácter general, el BCRA no admite la aplicación anticipada de ninguna Norma de Contabilidad NIIF, a menos que se especifique lo contrario.

Firmado a efectos de identificación
con nuestro informe de fecha 21/05/2026
PISTRELLI, HENRY MARTIN Y
ASOCIADOS S.A.
C.P.C.E.C.A.B.A. T° 1 – F° 13



Guillermo E. Bondancia (Socio)
Contador Público – U.B.A.
C.P.C.E.C.A.B.A. T° 231 – F° 191



Pablo Hernán Jordán
Presidente

Véase nuestro informe de fecha
21 de mayo de 2026



Gonzalo Vidal Devoto
Por Comisión Fiscalizadora



Ricardo Auricchio
Vice Presidente



Luis María Fernández Aguirre
Sub Gerente General

Volkswagen Financial Services Compañía Financiera S.A.

NOTAS A LOS ESTADOS FINANCIEROS CONDENSADOS INTERMEDIOS

al 31 de marzo de 2026 presentados en forma comparativa (en miles de pesos en moneda constante – Nota 2)

Bases de presentación

Los presentes estados financieros intermedios condensados al 31 de marzo de 2026 han sido preparados de acuerdo con el marco de información contable establecido por el BCRA mencionado en la sección previa “Normas contables aplicadas”, el cual, particularmente para los estados financieros condensados de período intermedio, se basa en la NIC 34 “Información financiera intermedia”.

En la preparación de estos estados financieros intermedios condensados, en adición a lo explicado en los acápites “Unidad de medida” y “Cambios normativos introducidos en este ejercicio” de la presente nota, la Entidad ha aplicado las bases de presentación, las políticas contables y los juicios, estimaciones y supuestos contables significativos descriptos en los Estados financieros correspondientes al ejercicio finalizado el 31 de diciembre de 2025, ya emitidos.

Estos estados financieros intermedios condensados incluyen toda la información necesaria para un apropiado entendimiento, por parte de los usuarios de los mismos, de las bases de preparación y presentación utilizadas en su confección, como así también de los hechos y transacciones relevantes ocurridos con posterioridad a la emisión de los últimos estados financieros anuales correspondientes al ejercicio finalizado el 31 de diciembre de 2025, ya emitidos. Sin embargo, estos Estados financieros intermedios condensados no incluyen toda la información ni todas las revelaciones que se requieren para los Estados financieros anuales preparados de conformidad con la NIC 1 “Presentación de Estados financieros”. Por tal motivo, estos Estados financieros intermedios condensados deben ser leídos en conjunto con los estados financieros anuales correspondientes al ejercicio finalizado el 31 de diciembre de 2025, ya emitidos.


Empresa en marcha

La Gerencia de la Entidad realizó una evaluación sobre su capacidad de continuar como empresa en marcha y concluyó que cuenta con los recursos para continuar en el negocio en un futuro previsible. Asimismo, la Gerencia no tiene conocimientos de alguna incertidumbre material que pueda poner en duda la capacidad de la Entidad para continuar como una empresa en marcha. Por lo tanto, los presentes estados financieros fueron preparados sobre la base de empresa en marcha.

Cifras expresadas en miles de pesos

Los presentes estados financieros intermedios condensados exponen cifras expresadas en miles de pesos argentinos en términos de poder adquisitivo al 31 de marzo de 2026, y se redondean al monto en miles de pesos más cercano, excepto cuando se indica lo contrario (ver acápite “Unidad de medida” de la presente Nota).

Firmado a efectos de identificación
con nuestro informe de fecha 21/05/2026
PISTRELLI, HENRY MARTIN Y
ASOCIADOS S.A.
C.P.C.E.C.A.B.A. T° 1 – F° 13



Guillermo E. Bondancia (Socio)
Contador Público – U.B.A.
C.P.C.E.C.A.B.A. T° 231 – F° 191




Pablo Hernán Jordán
Presidente

Véase nuestro informe de fecha
21 de mayo de 2026



Gonzalo Vidal Devoto
Por Comisión Fiscalizadora



Ricardo Auricchio
Vice Presidente



Luis María Fernández Aguirre
Sub Gerente General

Volkswagen Financial Services Compañía Financiera S.A.

NOTAS A LOS ESTADOS FINANCIEROS CONDENSADOS INTERMEDIOS

al 31 de marzo de 2026 presentados en forma comparativa (en miles de pesos en moneda constante – Nota 2)

Presentación del Estado de Situación Financiera

La Entidad presenta su Estado de Situación Financiera en orden de liquidez, conforme al modelo establecido en la Comunicación “A” 6324 del BCRA. El análisis referido al recupero de los activos y la cancelación de los pasivos dentro de los 12 meses posteriores a la fecha de reporte y más de 12 meses después de la fecha de reporte se presenta en los Anexos “D” e “I”.

Los activos financieros y los pasivos financieros generalmente se informan en cifras brutas en el Estado de Situación Financiera. Sólo se compensan y se reportan netos cuando se tiene el derecho legal e incondicional de compensarlos y la Gerencia tiene la intención de cancelarlos sobre una base neta o de realizar el activo y cancelar el pasivo simultáneamente.

Cabe mencionar también que los presentes estados financieros intermedios condensados fueron preparados sobre la base de importes históricos, tomando en consideración lo mencionado en la sección “Unidad de medida” de la presente nota.

Información comparativa

El estado de situación financiera al 31 de marzo de 2026, se presenta en forma comparativa con los datos al cierre del ejercicio precedente, mientras que los estados de resultados y de otros resultados integrales, de cambios en el patrimonio y de flujos de efectivo por el período de tres meses finalizado en dicha fecha, se presentan en forma comparativa con datos del mismo período del ejercicio precedente.

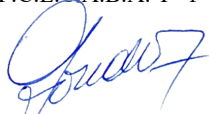
Las cifras correspondientes a la información comparativa han sido reexpresadas para considerar los cambios en el poder adquisitivo general de la moneda y, como resultado, están expresadas en la unidad de medida corriente al final del período sobre el cual se informa (ver acápite “Unidad de medida” a continuación).

Unidad de medida

Los presentes estados financieros intermedios condensados al 31 de marzo de 2026 han sido reexpresados para que queden expresados en moneda de poder adquisitivo de esa fecha, de conformidad con lo establecido por la NIC 29 “Información Financiera en Economías Hiperinflacionarias” y considerando, adicionalmente, las normas particulares del BCRA establecidas por las Comunicaciones “A” 6651, 6849, modificatorias y complementarias, que dispusieron la aplicación obligatoria de dicho método para los ejercicios iniciados a partir del 1° de enero de 2020, definiendo como fecha de transición el 31 de diciembre de 2018.

Conforme a lo previsto por la NIC 29, la economía argentina presenta las características de una economía hiperinflacionaria, verificándose, entre otros indicadores, que la tasa de inflación acumulada en tres años superó el 100%, razón por la cual los estados financieros han sido reexpresados como si la economía hubiese sido siempre hiperinflacionaria, utilizando una serie de índices de precios elaborada y publicada por la FACPCE, que combina el índice de precios al consumidor (IPC) nacional publicado por el Instituto Nacional de Estadística y Censos (INDEC) a partir de enero de 2017 con el índice de precios internos al por mayor IPIM publicado por el INDEC hasta esa fecha.

Firmado a efectos de identificación
con nuestro informe de fecha 21/05/2026
PISTRELLI, HENRY MARTIN Y
ASOCIADOS S.A.
C.P.C.E.C.A.B.A. T° 1 – F° 13



Guillermo E. Bondancia (Socio)
Contador Público – U.B.A.
C.P.C.E.C.A.B.A. T° 231 – F° 191



Pablo Hernán Jordán
Presidente

Véase nuestro informe de fecha
21 de mayo de 2026



Gonzalo Vidal Devoto
Por Comisión Fiscalizadora



Ricardo Auricchio
Vice Presidente



Luis María Fernández Aguirre
Sub Gerente General

Volkswagen Financial Services Compañía Financiera S.A.

NOTAS A LOS ESTADOS FINANCIEROS CONDENSADOS INTERMEDIOS

al 31 de marzo de 2026 presentados en forma comparativa (en miles de pesos en moneda constante – Nota 2)

Considerando el mencionado índice, la inflación por los períodos de tres meses finalizados el 31 de marzo de 2026 y 2025 fue de 9,44% y 8,57%, respectivamente, y por el ejercicio finalizado el 31 de diciembre de 2025 fue de 31,55%.

A continuación, se incluye una descripción de los principales impactos de la utilización de la NIC 29 y del proceso de reexpresión de los estados financieros establecido por la Comunicación “A” 6849 y complementarias del BCRA:

(a) Descripción de los principales aspectos del proceso de reexpresión del estado de situación financiera:

- (i) Las partidas monetarias o las no monetarias medidas a valores corrientes no son modificadas en su importe, dado que ya se encuentran expresadas en la unidad de medida corriente a la fecha de cierre del período sobre el cual se informa.
- (ii) Las partidas no monetarias medidas a costo histórico o a un valor corriente de una fecha anterior a la de cierre del período sobre el cual se informa se expresarán en moneda de cierre por coeficientes que reflejen la variación ocurrida en el nivel general de precios desde la fecha de adquisición o revaluación hasta la fecha de cierre.
- (iii) El capital se expresa en moneda de cierre multiplicando el valor nominal de las acciones por el coeficiente correspondiente al momento de la suscripción.
- (iv) Las variaciones cualitativas que afectan a los resultados acumulados, tales como constitución y desafectación de reservas y absorción de pérdidas acumuladas, se expresan en moneda de cierre multiplicando el valor nominal de la variación por el coeficiente correspondiente a la fecha de cierre del ejercicio anterior.

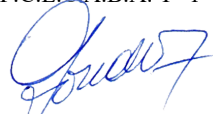
(b) Descripción de los principales aspectos del proceso de reexpresión del estado de resultados y de otros resultados integrales:

- (i) Los gastos e ingresos se reexpresan desde la fecha de su registración contable, salvo aquellas partidas del resultado que reflejan o incluyen en su determinación el consumo de activos medidos en moneda de poder adquisitivo de una fecha anterior a la de registración del consumo, las que se reexpresan tomando como base la fecha de origen del activo con el que está relacionada la partida; y salvo también aquellos resultados que surgen de comparar dos mediciones expresadas en moneda de poder adquisitivo de diferentes fechas, para los cuales se requiere identificar los importes comparados, reexpresarlos por separado, y volver a efectuar la comparación, pero con los importes ya reexpresados.
- (ii) El resultado de la posición monetaria se clasificará en función de la partida que le dio origen, y se presenta en una línea separada reflejando el efecto de la inflación sobre las partidas monetarias.

(c) Descripción de los principales aspectos del proceso de reexpresión del estado de cambios en el patrimonio:

- (i) A la fecha de transición (31 de diciembre de 2018), la Entidad reexpresó los componentes del patrimonio desde la fecha de su suscripción o integración, de conformidad con lo establecido por la Comunicación “A” 6849 del BCRA, con excepción de las ganancias reservadas (incluida la reserva por aplicación por primera vez de las Normas de Contabilidad

Firmado a efectos de identificación
con nuestro informe de fecha 21/05/2026
PISTRELLI, HENRY MARTIN Y
ASOCIADOS S.A.
C.P.C.E.C.A.B.A. T° 1 – F° 13



Guillermo E. Bondancia (Socio)
Contador Público – U.B.A.
C.P.C.E.C.A.B.A. T° 231 – F° 191



Pablo Hernán Jordán
Presidente

Véase nuestro informe de fecha
21 de mayo de 2026



Gonzalo Vidal Devoto
Por Comisión Fiscalizadora



Ricardo Auricchio
Vice Presidente



Luis María Fernández Aguirre
Sub Gerente General

Volkswagen Financial Services Compañía Financiera S.A.

NOTAS A LOS ESTADOS FINANCIEROS CONDENSADOS INTERMEDIOS

al 31 de marzo de 2026 presentados en forma comparativa (en miles de pesos en moneda constante – Nota 2)

NIIF) que se mantuvieron a dicha fecha a su valor nominal. Los resultados no asignados reexpresados se determinaron por diferencia entre el activo neto reexpresado y el resto de los componentes del patrimonio inicial reexpresados, mientras que los saldos de otros resultados integrales acumulados fueron recalculados a la fecha de transición.

- (ii) Luego de la reexpresión a la fecha de transición indicada en (i) precedente, todos los componentes del patrimonio se reexpresan aplicando el índice general de precios desde el principio del ejercicio y cada variación de esos componentes se reexpresa desde la fecha de aportación o desde el momento en que la misma se produjo por cualquier otra vía, redeterminando los saldos de ORI acumulados en función de las partidas que le dan origen.

(d) Descripción de los principales aspectos del proceso de reexpresión del estado de flujo de efectivo:

- (i) Todas las partidas se reexpresan en términos de la unidad de medida corriente a la fecha de cierre del período sobre el que se informa.
- (ii) El resultado monetario sobre los componentes del efectivo y equivalentes se presenta en el estado de flujo de efectivo, luego de las actividades operativas, de inversión y de financiación, en un renglón separado e independiente de ellas, bajo el título “Efecto del Resultado Monetario de Efectivo y Equivalentes”.

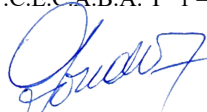
NOTA 3 - POLÍTICAS CONTABLES SIGNIFICATIVAS

Los presentes estados financieros intermedios condensados al 31 de marzo de 2026 han sido preparados de acuerdo con el marco de información contable establecido por el BCRA mencionado en la sección previa “Normas contables aplicadas”, el cual, particularmente para los estados financieros condensados de período intermedio, se basa en la NIC 34 “Información financiera intermedia”.

En la preparación de estos estados financieros intermedios condensados, en adición a lo explicado en los acápites “Unidad de medida” y “Cambios normativos introducidos en este ejercicio”, la Entidad ha aplicado las bases de presentación, las políticas contables y los juicios, estimaciones y supuestos contables significativos descriptos en los Estados financieros correspondientes al ejercicio finalizado el 31 de diciembre de 2025, ya emitidos.

Estos estados financieros intermedios condensados incluyen toda la información necesaria para un apropiado entendimiento, por parte de los usuarios de los mismos, de las bases de preparación y presentación utilizadas en su confección, como así también de los hechos y transacciones relevantes ocurridos con posterioridad a la emisión de los últimos estados financieros anuales correspondientes al ejercicio finalizado el 31 de diciembre de 2025, ya emitidos. Sin embargo, estos Estados financieros intermedios condensados no incluyen toda la información ni todas las revelaciones que se requieren para los Estados financieros anuales preparados de conformidad con la NIC 1 “Presentación de Estados financieros”. Por tal motivo, estos Estados financieros intermedios condensados deben ser leídos en conjunto con los estados financieros anuales correspondientes al ejercicio finalizado el 31 de diciembre de 2025, ya emitidos.

Firmado a efectos de identificación
con nuestro informe de fecha 21/05/2026
PISTRELLI, HENRY MARTIN Y
ASOCIADOS S.A.
C.P.C.E.C.A.B.A. T° 1 – F° 13



Guillermo E. Bondancia (Socio)
Contador Público – U.B.A.
C.P.C.E.C.A.B.A. T° 231 – F° 191



Pablo Hernán Jordán
Presidente

Véase nuestro informe de fecha
21 de mayo de 2026



Gonzalo Vidal Devoto
Por Comisión Fiscalizadora



Ricardo Auricchio
Vice Presidente



Luis María Fernández Aguirre
Sub Gerente General

Volkswagen Financial Services Compañía Financiera S.A.

NOTAS A LOS ESTADOS FINANCIEROS CONDENSADOS INTERMEDIOS

al 31 de marzo de 2026 presentados en forma comparativa (en miles de pesos en moneda constante – Nota 2)

NOTA 4 - CAMBIOS EN POLÍTICAS CONTABLES Y NUEVAS NIIF EMITIDAS AÚN NO VIGENTES PARA ENTIDADES FINANCIERAS

Cambios normativos introducidos en este ejercicio

A. Adopción de nuevas Normas de Contabilidad NIIF emitidas por el IASB

Modificaciones a las NIIF 9 y NIIF 7 – Clasificación y medición de instrumentos financieros

En mayo de 2024, el IASB emitió modificaciones a la clasificación y medición de instrumentos financieros, las cuales:

- Aclaran que un pasivo financiero se da de baja en cuentas en la “fecha de liquidación”, es decir, cuando la obligación relacionada se cumple, se cancela, expira o el pasivo de otro modo califica para la baja en cuentas. También introduce una opción de política contable para dar de baja en cuentas los pasivos financieros que se liquidan a través de un sistema de pago electrónico antes de la fecha de liquidación si se cumplen ciertas condiciones.
- Se aclaró cómo evaluar las características del flujo de efectivo contractual de los activos financieros que incluyen características ambientales, sociales y de gobernanza (ESG) y otras características contingentes similares.
- Aclaran el tratamiento de los activos sin recurso y los instrumentos vinculados contractualmente.
- Requieren revelaciones adicionales para activos y pasivos financieros con términos contractuales que hacen referencia a un evento contingente (incluidos aquellos que están vinculados a ESG) e instrumentos de patrimonio clasificados a valor razonable con cambios en otro resultado integral.

Estas modificaciones no tuvieron impacto en los presentes estados financieros.

Mejoras a las Normas de Contabilidad NIIF

En julio de 2024, el IASB publicó Mejoras Anuales a las Normas de Contabilidad NIIF - Volumen 11. A continuación se incluye un resumen de las modificaciones realizadas:

- NIIF 1 Adopción por primera vez de las Normas Internacionales de Información Financiera – Contabilidad de coberturas por parte de un adoptante por primera vez.
- NIIF 7 Instrumentos Financieros: Información a revelar sobre ganancia o pérdida en la baja en cuentas, de la diferencia diferida entre el valor razonable y el precio de transacción, y revelaciones sobre riesgo de crédito; también se realizan modificaciones al párrafo IG1 de la Guía sobre la implementación.
- NIIF 9 Instrumentos Financieros – Baja de pasivos por arrendamiento por parte del arrendatario. Sin embargo, la modificación no aborda cómo un arrendatario distingue entre una modificación del arrendamiento según se define en la NIIF 16 y una extinción de un pasivo por arrendamiento de acuerdo con la NIIF 9.
- NIIF 9 Instrumentos Financieros – Precio de la transacción: se ha modificado el apartado 5.1.3 de la NIIF 9 para sustituir la referencia al "precio de transacción definido por la NIIF 15 Ingresos ordinarios procedentes de contratos con clientes" por "el importe determinado aplicando la NIIF 15".

Firmado a efectos de identificación
con nuestro informe de fecha 21/05/2026
PISTRELLI, HENRY MARTIN Y
ASOCIADOS S.A.
C.P.C.E.C.A.B.A. T° 1 – F° 13



Guillermo E. Bondancia (Socio)
Contador Público – U.B.A.
C.P.C.E.C.A.B.A. T° 231 – F° 191



Pablo Hernán Jordán
Presidente


Véase nuestro informe de fecha
21 de mayo de 2026



Gonzalo Vidal Devoto
Por Comisión Fiscalizadora



Luis María Fernández Aguirre
Sub Gerente General



Ricardo Auricchio
Vice Presidente

Volkswagen Financial Services Compañía Financiera S.A.

NOTAS A LOS ESTADOS FINANCIEROS CONDENSADOS INTERMEDIOS

al 31 de marzo de 2026 presentados en forma comparativa (en miles de pesos en moneda constante – Nota 2)

- NIIF 10 Estados Financieros Consolidados – Determinación de un "agente de facto": el párrafo B74 de la NIIF 10 ha sido modificado para aclarar que la relación descrita en el párrafo B74 es sólo un ejemplo de las diversas relaciones que podrían existir entre el inversor y otras partes que actúan como agentes de facto del inversor.
- NIC 7 Estado de Flujos de Efectivo – Método del Costo: el párrafo 37 de la NIC 7 ha sido modificado para reemplazar el término "método del costo" por "al costo", luego de la eliminación previa de la definición de "método del costo".

Estas modificaciones no tuvieron impacto en los presentes estados financieros.

Modificaciones a las NIIF 9 y NIIF 7 – Contratos de compra de energía

En diciembre de 2024, el IASB emitió modificaciones relacionadas con los contratos que hacen referencia a electricidad dependiente de la naturaleza. Las modificaciones incluyen:

- Aclarar la aplicación de los requisitos de "uso propio".
- Permitir la contabilidad de cobertura si estos contratos se utilizan como instrumentos de cobertura.
- Agregar nuevos requisitos de divulgación para permitir que los inversores comprendan el efecto de estos contratos en el desempeño financiero y los flujos de efectivo de una empresa.

Las aclaraciones sobre los requisitos de "uso propio" deben aplicarse retroactivamente, pero las guías que permiten la contabilidad de cobertura deben aplicarse prospectivamente a las nuevas relaciones de cobertura designadas en o después de la fecha de aplicación inicial.

Estas modificaciones no tuvieron impacto en los presentes estados financieros.

Nuevos pronunciamientos

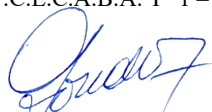
De acuerdo con lo establecido por la Comunicación "A" 6114 del BCRA, a medida que se aprueben nuevas Normas de Contabilidad NIIF emitidas por el IASB, haya modificaciones o derogación de las vigentes y, una vez que estos cambios sean adoptados a través de Circulares de Adopción de la FACPCE, el BCRA se expedirá acerca de su aprobación para las entidades financieras. Con carácter general, no se admitirá la aplicación anticipada de ninguna Norma de Contabilidad NIIF, a menos que en oportunidad de adoptarse, se admita específicamente.

Las normas e interpretaciones emitidas pero no efectivas a la fecha de emisión de los presentes estados financieros se exponen a continuación. La Entidad adoptará estas normas, si fueran aplicables, cuando las mismas sean efectivas:

NIIF 18 – Presentación e información a revelar en los Estados Financieros

En abril de 2024, el IASB emitió la NIIF 18 "Presentación e información a revelar en los Estados Financieros", la cual aborda el formato para la presentación de las ganancias o pérdidas en los Estados Financieros, las medidas de desempeño definidas por la administración y la agregación/desagregación de información en las revelaciones. Esta norma reemplazará a la NIC 1 y es

Firmado a efectos de identificación
con nuestro informe de fecha 21/05/2026
PISTRELLI, HENRY MARTIN Y
ASOCIADOS S.A.
C.P.C.E.C.A.B.A. T° 1 – F° 13



Guillermo E. Bondancia (Socio)
Contador Público – U.B.A.
C.P.C.E.C.A.B.A. T° 231 – F° 191




Pablo Hernán Jordán
Presidente

Véase nuestro informe de fecha
21 de mayo de 2026



Gonzalo Vidal Devoto
Por Comisión Fiscalizadora



Ricardo Auricchio
Vice Presidente



Luis María Fernández Aguirre
Sub Gerente General

Volkswagen Financial Services Compañía Financiera S.A.

NOTAS A LOS ESTADOS FINANCIEROS CONDENSADOS INTERMEDIOS

al 31 de marzo de 2026 presentados en forma comparativa (en miles de pesos en moneda constante – Nota 2)

efectiva a partir del 1° enero de 2027. La Entidad se encuentra evaluando los efectos que generaría esta norma en los estados financieros.

Modificaciones a la NIC 21 – Conversión a una moneda de presentación hiperinflacionaria

En noviembre de 2025, el IASB emitió modificaciones a la NIC 21 que exigen la conversión de una moneda funcional no hiperinflacionaria a una moneda de presentación hiperinflacionaria al tipo de cambio de cierre.

Si la moneda funcional de una entidad es la moneda de una economía no hiperinflacionaria, pero su moneda de presentación es la moneda de una economía hiperinflacionaria, sus resultados y situación financiera se convierten a la moneda de presentación convirtiendo todos los importes (es decir, activos, pasivos, partidas de patrimonio, ingresos y gastos) y todos los datos comparativos al tipo de cambio de cierre de la fecha del estado de situación financiera más reciente. Una entidad cuya moneda funcional y moneda de presentación sea la moneda de una economía hiperinflacionaria, reexpresa los importes comparativos de un negocio en el extranjero, cuya moneda funcional sea la de una economía no hiperinflacionaria, aplicando el índice general de precios, de conformidad con el párrafo 34 de la NIC 29, a las cifras comparativas del negocio en el extranjero.

Las modificaciones también introducen ciertos requisitos de información a revelar adicionales.

Estas modificaciones son efectivas a partir del 1° de enero de 2027. La Entidad se encuentra evaluando los efectos que generarían estas modificaciones en los estados financieros.


NOTA 5 - EFECTIVO Y DEPÓSITOS EN BANCOS

El saldo de Efectivo y depósitos en bancos computado a los efectos de la preparación del Estado de flujos de efectivo incluye los siguientes conceptos:

	<u>31/03/2026</u>	<u>31/12/2025</u>
B.C.R.A.	5.123.236	4.312.719
Banco BBVA Argentina (Nota 32)	1.403.112	857.156
Otras entidades del país y del exterior	9.618.347	71.560
	<u>16.144.695</u>	<u>5.241.435</u>

Cabe mencionar que, el saldo de Efectivo y depósitos en bancos al 31 de marzo de 2025 y al 31 de diciembre 2024, ascendió a 3.473.265 y 11.933.864, respectivamente.

Firmado a efectos de identificación
con nuestro informe de fecha 21/05/2026
PISTRELLI, HENRY MARTIN Y
ASOCIADOS S.A.
C.P.C.E.C.A.B.A. T° 1 – F° 13



Guillermo E. Bondancia (Socio)
Contador Público – U.B.A.
C.P.C.E.C.A.B.A. T° 231 – F° 191



Pablo Hernán Jordán
Presidente

Véase nuestro informe de fecha
21 de mayo de 2026



Gonzalo Vidal Devoto
Por Comisión Fiscalizadora



Ricardo Auricchio
Vice Presidente



Luis María Fernández Aguirre
Sub Gerente General

Volkswagen Financial Services Compañía Financiera S.A.

NOTAS A LOS ESTADOS FINANCIEROS CONDENSADOS INTERMEDIOS

al 31 de marzo de 2026 presentados en forma comparativa (en miles de pesos en moneda constante – Nota 2)

NOTA 6 - OTROS ACTIVOS FINANCIEROS

La composición de Otros activos financieros es la siguiente:

	<u>31/03/2026</u>	<u>31/12/2025</u>
Medidos a costo amortizado		
Cuentas por cobrar	565.607	652.504
Deudores varios	68.920	81.122
	<u>634.527</u>	<u>733.626</u>

NOTA 7 - PRÉSTAMOS Y OTRAS FINANCIACIONES

La Entidad mantiene los préstamos y otras financiaciones bajo un modelo de negocios cuyo objetivo es cobrar los flujos de fondos contractuales. En consecuencia, mide los préstamos y otras financiaciones a su costo amortizado, excepto que las condiciones de los mismos no cumplan con el criterio de “sólo pago de principal e intereses”, en cuyo caso los mide a valor razonable con cambios en resultados.

Los préstamos y otras financiaciones clasificados considerando su forma de medición es la siguiente:

	<u>31/03/2026</u>	<u>31/12/2025</u>
Medidos a costo amortizado	516.378.580	586.371.195
Menos:		
Previsión por riesgo de incobrabilidad (Anexo “R”)	<u>(4.112.788)</u>	<u>(3.376.609)</u>
	<u>512.265.792</u>	<u>582.994.586</u>

Firmado a efectos de identificación
con nuestro informe de fecha 21/05/2026
PISTRELLI, HENRY MARTIN Y
ASOCIADOS S.A.
C.P.C.E.C.A.B.A. T° 1 – F° 13



Guillermo E. Bondancia (Socio)
Contador Público – U.B.A.
C.P.C.E.C.A.B.A. T° 231 – F° 191



Pablo Hernán Jordán
Presidente

Véase nuestro informe de fecha
21 de mayo de 2026



Gonzalo Vidal Devoto
Por Comisión Fiscalizadora



Ricardo Auricchio
Vice Presidente



Luis María Fernández Aguirre
Sub Gerente General

Volkswagen Financial Services Compañía Financiera S.A.

NOTAS A LOS ESTADOS FINANCIEROS CONDENSADOS INTERMEDIOS

al 31 de marzo de 2026 presentados en forma comparativa (en miles de pesos en moneda constante – Nota 2)

La información sobre concentración de préstamos y otras financiaciones se presenta en el Anexo C. La conciliación de la información incluida en dicho Anexo con los saldos contables se muestra a continuación.

	<u>31/03/2026</u>	<u>31/12/2025</u>
Total Anexos B y C	570.950.205	642.738.545
Más:		
Intereses y otros conceptos devengados a cobrar de activos financieros con deterioro de valor crediticio	371.000	278.687
Menos:		
Previsión por riesgo de incobrabilidad (Anexo "R")	(4.112.788)	(3.376.609)
Ajuste por tasa de interés efectiva	<u>(54.942.625)</u>	<u>(56.646.037)</u>
Total préstamos y otras financiaciones	<u>512.265.792</u>	<u>582.994.586</u>

a) Sector privado no financiero y residentes en el exterior

La composición del rubro es la siguiente:

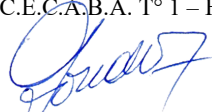
	<u>31/03/2026</u>	<u>31/12/2025</u>
Prendarios	313.128.431	314.897.236
Arrendamientos financieros (Nota 33)	1.498.659	1.690.681
Otros - Mayoristas	256.694.115	326.429.315
Menos:		
Previsión por riesgo de incobrabilidad (Anexo "R")	(4.112.788)	(3.376.609)
Ajuste por tasa de interés efectiva	<u>(54.942.625)</u>	<u>(56.646.037)</u>
Total	<u>512.265.792</u>	<u>582.994.586</u>

La clasificación de los préstamos y otras financiaciones por situación crediticia (determinada según los criterios dispuestos por el B.C.R.A.) y de las garantías recibidas se informa en el Anexo B.

NOTA 8 - IMPUESTO A LAS GANANCIAS

Este impuesto debe registrarse siguiendo el método del pasivo, reconociendo (como crédito o deuda) el efecto impositivo de las diferencias temporarias entre la valuación contable y la valuación impositiva de los activos y pasivos, y su posterior imputación a los resultados del ejercicio en el cual se produce su reversión, considerando asimismo la posibilidad de aprovechamiento de los quebrantos impositivos en el futuro.

Firmado a efectos de identificación
con nuestro informe de fecha 21/05/2026
PISTRELLI, HENRY MARTIN Y
ASOCIADOS S.A.
C.P.C.E.C.A.B.A. T° 1 – F° 13



Guillermo E. Bondancia (Socio)
Contador Público – U.B.A.
C.P.C.E.C.A.B.A. T° 231 – F° 191



Pablo Hernán Jordán
Presidente

Véase nuestro informe de fecha
21 de mayo de 2026



Gonzalo Vidal Devoto
Por Comisión Fiscalizadora



Ricardo Auricchio
Vice Presidente



Luis María Fernández Aguirre
Sub Gerente General

Volkswagen Financial Services Compañía Financiera S.A.

NOTAS A LOS ESTADOS FINANCIEROS CONDENSADOS INTERMEDIOS

al 31 de marzo de 2026 presentados en forma comparativa (en miles de pesos en moneda constante – Nota 2)

a) Información al 31 de marzo de 2026 y al 31 de diciembre de 2025:

La composición del pasivo por impuesto a las ganancias corriente que se expone en el Estado de Situación Financiera es la siguiente:

	<u>31/03/2026</u>	<u>31/12/2025</u>
Provisión por impuesto a las ganancias	(20.150.155)	(19.196.967)
Anticipos	7.403.399	6.301.904
Saldos a favor de IG, Percepciones y Retenciones	406.570	314.095
Pasivo por impuesto a las ganancias corriente	<u>(12.340.186)</u>	<u>(12.580.968)</u>


Los activos / (pasivos) por impuesto diferido en el Estado de Situación Financiera son los siguientes:

	<u>31/03/2026</u>	<u>31/12/2025</u>
<u>Activos por Impuesto diferido</u>		
Por provisiones no deducibles y otros conceptos	2.247.876	2.150.365
Comisiones de préstamos	19.229.919	19.826.113
Total activos diferidos	<u>21.477.795</u>	<u>21.976.478</u>
	<u>31/03/2026</u>	<u>31/12/2025</u>
<u>Pasivos por Impuesto diferido</u>		
Leasing y otros conceptos	(174.541)	(190.221)
Bienes de uso y diversos	(191.347)	(89.459)
Total pasivos diferidos	<u>(365.888)</u>	<u>(279.680)</u>
Activo neto por impuesto diferido	<u>21.111.907</u>	<u>21.696.798</u>

La evolución del Activo neto por impuesto diferido al 31 de marzo de 2026 y 31 de diciembre de 2025 se resume del siguiente modo:

	<u>31/03/2026</u>	<u>31/12/2025</u>
Activo neto por impuesto diferido al inicio del ejercicio	21.696.798	8.461.058
Recupero por impuesto diferido reconocido en el resultado	(584.891)	13.235.740
Activo neto por impuesto diferido al cierre del período / ejercicio	<u>21.111.907</u>	<u>21.696.798</u>

Firmado a efectos de identificación
con nuestro informe de fecha 21/05/2026
PISTRELLI, HENRY MARTIN Y
ASOCIADOS S.A.
C.P.C.E.C.A.B.A. T° 1 – F° 13



Guillermo E. Bondancia (Socio)
Contador Público – U.B.A.
C.P.C.E.C.A.B.A. T° 231 – F° 191



Pablo Hernán Jordán
Presidente

Véase nuestro informe de fecha
21 de mayo de 2026



Gonzalo Vidal Devoto
Por Comisión Fiscalizadora



Ricardo Auricchio
Vice Presidente



Luis María Fernández Aguirre
Sub Gerente General

Volkswagen Financial Services Compañía Financiera S.A.

NOTAS A LOS ESTADOS FINANCIEROS CONDENSADOS INTERMEDIOS

al 31 de marzo de 2026 presentados en forma comparativa (en miles de pesos en moneda constante – Nota 2)

A continuación, se exponen los principales componentes del gasto por impuesto a las ganancias en los estados financieros condensados de período intermedio:

	<u>31/03/2026</u>	<u>31/03/2025</u>
Gasto por impuesto a las ganancias corriente:	2.735.799	3.881.694
Resultado por impuesto a las ganancias diferido:	<u>584.891</u>	<u>(2.207.243)</u>
Impuesto a las ganancias total	<u><u>3.320.689</u></u>	<u><u>1.674.451</u></u>

b) Ajuste por inflación impositivo:

La Ley N° 27.430 de Reforma Fiscal, modificada por la Leyes 27.468 y 27.541, establece respecto del ajuste por inflación impositivo, con vigencia para ejercicios iniciados a partir del 1° de enero de 2018, lo siguiente:

- i. Dicho ajuste resultará aplicable en el ejercicio fiscal en el cual se verifique un porcentaje de variación del índice de precios al consumidor nivel general con cobertura nacional (IPC) que supere el 100% en los treinta y seis meses anteriores al cierre del ejercicio que se liquida;
- ii. Respecto del primer, segundo y tercer ejercicio a partir del 1° de enero de 2018, el procedimiento será aplicable en caso de que la variación de ese índice, calculada desde el inicio y hasta el cierre de cada uno de esos ejercicios, supere un 55%, 30% y 15% para el primer, segundo y tercer año de aplicación, respectivamente;
- iii. El efecto del ajuste por inflación impositivo positivo o negativo, según sea el caso, correspondiente al primer, segundo y tercer ejercicio iniciados a partir del 1° de enero de 2018, se imputa un tercio en ese período fiscal y los dos tercios restantes, en partes iguales, en los dos períodos fiscales inmediatos siguientes;
- iv. El efecto del ajuste por inflación positivo o negativo correspondiente al primer y segundo ejercicio fiscal iniciados a partir del 1° de enero de 2019, debe imputarse un sexto al ejercicio fiscal en que se determine el ajuste y los cinco sextos restantes en los períodos fiscales inmediatos siguientes; y
- v. Para los ejercicios fiscales iniciados a partir del 1° de enero de 2021 se podrá deducir el 100% del ajuste en el año en el cual se determina.

Al 31 de marzo de 2026, se cumplen los parámetros que establece la ley de impuesto a las ganancias para practicar el ajuste por inflación impositivo y en la registración del impuesto a las ganancias corriente y diferido se han incorporado los efectos que se desprenden de la aplicación de ese ajuste en los términos previstos en la ley.

c) Tasa corporativa del Impuesto a las Ganancias:

La Ley N° 27.630, promulgada con fecha 16 de junio de 2021 a través del Decreto N° 387/2021, estableció para los ejercicios fiscales que se inicien a partir del 1° de enero de 2021 inclusive, un esquema de alícuotas escalonadas de 25%, 30% y 35% que se aplicarán progresivamente de acuerdo con el nivel de ganancias netas imponibles acumuladas al cierre de cada ejercicio. En los presentes estados financieros condensados, la Entidad ha determinado el impuesto a las ganancias utilizando la tasa impositiva que estima que resultará aplicable a las ganancias totales esperadas del ejercicio.

Firmado a efectos de identificación
con nuestro informe de fecha 21/05/2026

PISTRELLI, HENRY MARTIN Y
ASOCIADOS S.A.

C.P.C.E.C.A.B.A. T° 1 – F° 13



Guillermo E. Bondancia (Socio)

Contador Público – U.B.A.
C.P.C.E.C.A.B.A. T° 231 – F° 191



Pablo Hernán Jordán
Presidente

Véase nuestro informe de fecha
21 de mayo de 2026



Gonzalo Vidal Devoto
Por Comisión Fiscalizadora



Ricardo Auricchio
Vice Presidente



Luis María Fernández Aguirre
Sub Gerente General

Volkswagen Financial Services Compañía Financiera S.A.

NOTAS A LOS ESTADOS FINANCIEROS CONDENSADOS INTERMEDIOS

al 31 de marzo de 2026 presentados en forma comparativa (en miles de pesos en moneda constante – Nota 2)

NOTA 9- PROPIEDAD Y EQUIPO

La evolución del rubro se detalla a continuación:

Concepto	Valor de origen al 31/12/2025	Vida útil total estimada en años	Altas	Bajas	Depreciación			Valor residual al 31/03/2026	Valor residual al 31/12/2025	
					Acumulada al 31/12/2025	Baja	Del período			
Mobiliario e Instalaciones	912.484	10	-	-	843.571	-	22.813	866.384	46.100	68.913
Máquinas y equipos	545.744	3 y 5	-	-	543.258	-	829	544.087	1.657	2.486
Vehículos	298.680	5	-	-	83.988	-	14.936	98.924	199.756	214.692
Inmuebles Adquiridos por arrendamientos (Nota 33)	-	-	274.926	-	-	-	68.732	68.732	206.194	-
Total	1.756.908		274.926	-	1.470.817	-	107.310	1.578.127	453.707	286.091

NOTA 10 - ACTIVOS INTANGIBLES

La evolución del rubro se detalla a continuación:

Concepto	Valor de origen al 31/12/2025	Vida útil total estimada en años	Altas	Bajas	Amortización			Valor residual al 31/03/2026	Valor residual al 31/12/2025	
					Acumulada al 31/12/2025	Baja	Del período			
Otros activos intangibles	3.100.787	1 y 5	159.730	-	2.247.664	(725)	141.140	2.388.079	872.438	853.123
Total	3.100.787		159.730	-	2.247.664	(725)	141.140	2.388.079	872.438	853.123

Firmado a efectos de identificación
con nuestro informe de fecha 21/05/2026
PISTRELLI, HENRY MARTIN Y
ASOCIADOS S.A.
C.P.C.E.C.A.B.A. T° 1 – F° 13



Guillermo E. Bondancia (Socio)
Contador Público – U.B.A.
C.P.C.E.C.A.B.A. T° 231 – F° 191



Pablo Hernán Jordán
Presidente

Véase nuestro informe de fecha
21 de mayo de 2026



Gonzalo Vidal Devoto
Por Comisión Fiscalizadora



Ricardo Auricchio
Vice Presidente



Luis María Fernández Aguirre
Sub Gerente General

Volkswagen Financial Services Compañía Financiera S.A.

NOTAS A LOS ESTADOS FINANCIEROS CONDENSADOS INTERMEDIOS

al 31 de marzo de 2026 presentados en forma comparativa (en miles de pesos en moneda constante – Nota 2)

NOTA 11 - OTROS ACTIVOS NO FINANCIEROS

La composición del rubro es la siguiente:

	31/03/2026	31/12/2025
Pagos efectuados por adelantado	416.303	494.859
Anticipos al personal	330.144	-
Anticipos de impuestos	211.784	318.356
Anticipo Honorarios a Síndicos y Directores	124.330	124.070
Bienes adquiridos en defensa de crédito	71.684	71.684
Otros bienes diversos	1.100.220	904.442
Total	2.254.465	1.913.411

NOTA 12 – DEPÓSITOS

La composición del rubro es la siguiente:

	31/03/2026	31/12/2025
Volkswagen Brokers Argentina S.A. (Nota 32)	5.960.845	5.695.170
Otros	574.377	579.584
Total	6.535.222	6.274.754

NOTA 13 - OTROS PASIVOS FINANCIEROS

Los otros pasivos financieros se miden a su costo amortizado y su composición es la siguiente:

	31/03/2026	31/12/2025
Recaudaciones y otras cobranzas por cuenta de terceros	14.501.287	14.183.972
Arrendamientos financieros a pagar (Nota 33)	184.189	-
Total	14.685.476	14.183.972

Firmado a efectos de identificación
con nuestro informe de fecha 21/05/2026

PISTRELLI, HENRY MARTIN Y
ASOCIADOS S.A.

C.P.C.E.C.A.B.A. T° 1 – F° 13



Guillermo E. Bondancia (Socio)

Contador Público – U.B.A.
C.P.C.E.C.A.B.A. T° 231 – F° 191



Pablo Hernán Jordán
Presidente

Véase nuestro informe de fecha
21 de mayo de 2026



Gonzalo Vidal Devoto
Por Comisión Fiscalizadora



Ricardo Auricchio
Vice Presidente



Luis María Fernández Aguirre
Sub Gerente General

Volkswagen Financial Services Compañía Financiera S.A.

NOTAS A LOS ESTADOS FINANCIEROS CONDENSADOS INTERMEDIOS

al 31 de marzo de 2026 presentados en forma comparativa (en miles de pesos en moneda constante – Nota 2)

NOTA 14 – FINANCIACIONES RECIBIDAS DE OTRAS INSTITUCIONES FINANCIERAS

Las financiaciones recibidas de otras instituciones financieras se miden a su costo amortizado y su composición es la siguiente:

	31/03/2026	31/12/2025
Banco BBVA Argentina (Nota 32)	176.594.729	192.474.478
Otras financiaciones de entidades financieras	183.255.845	229.644.504
Total	359.850.574	422.118.982

NOTA 15 - OBLIGACIONES NEGOCIABLES

Con fecha 7 de diciembre de 2017, los Accionistas de la Entidad, reunidos en Asamblea General Extraordinaria, autorizaron la emisión de Obligaciones Negociables por hasta un monto total en circulación de capital de V.N. \$ 2.000.000.000 o su equivalente en otras monedas en el marco de un Programa Global según la Ley N° 23.576 y normas modificatorias, complementarias y reglamentarias.

Asimismo, en Asamblea General de Accionistas se aprobó la solicitud del ingreso al régimen de oferta pública para la creación de dicho programa ante la Comisión Nacional de Valores. La misma fue aprobada por el directorio de CNV con fecha 14 de junio de 2018 a través del expediente N° 447/18.

Con fecha 24 de abril de 2023, la Asamblea General Ordinaria y Extraordinaria de accionistas de la Entidad aprobó la extensión del plazo de vigencia del programa por 5 años a partir del 14 de junio de 2023.

Al 31 de marzo de 2026 y 31 de diciembre de 2025 el detalle de las series vigentes es el siguiente:


Detalle	Fecha de Emisión	V.N. \$ (en miles)	Fecha de Vencimiento	Tasa de Interés	Pago de Interés	V.N. \$ Residual al 31/03/2026	V.N. \$ Residual al 31/12/2025
Clase 12	11/12/2025	21.142.300	11/12/2026	TAMAR + 4,5%	Trimestral	21.142.300	23.138.617
Total Capital						21.142.300	23.138.617
Interés						397.175	419.428
Total Capital e Intereses						21.539.475	23.558.045

Detalle	Fecha de Emisión	V.N. \$ (en miles)	Fecha de Vencimiento	Tasa de Interés	Pago de Interés	V.N. \$ Residual al 31/03/2026	V.N. \$ Residual al 31/12/2025
Clase 13	11/12/2025	3.273.893	11/09/2026	TEM 2,59%	Único	3.273.893	3.583.023
Total Capital						3.273.893	3.583.023
Interés						320.706	63.912
Total Capital e Intereses						3.594.599	3.646.935

Firmado a efectos de identificación con nuestro informe de fecha 21/05/2026

PISTRELLI, HENRY MARTIN Y ASOCIADOS S.A.

C.P.C.E.C.A.B.A. T° 1 – F° 13



Guillermo E. Bondancia (Socio)

Contador Público – U.B.A.
C.P.C.E.C.A.B.A. T° 231 – F° 191




Pablo Hernán Jordán
Presidente



Luis María Fernández Aguirre
Sub Gerente General

Véase nuestro informe de fecha 21 de mayo de 2026



Gonzalo Vidal Devoto
Por Comisión Fiscalizadora



Ricardo Auricchio
Vice Presidente

Volkswagen Financial Services Compañía Financiera S.A.

NOTAS A LOS ESTADOS FINANCIEROS CONDENSADOS INTERMEDIOS

al 31 de marzo de 2026 presentados en forma comparativa (en miles de pesos en moneda constante – Nota 2)

Detalle	Fecha de Emisión	V.N. \$ (en miles)	Fecha de Vencimiento	Tasa de Interés	Pago de Interés	V.N. \$ Residual al 31/03/2026	V.N. \$ Residual al 31/12/2025
Clase 14 Ajuste UVA	11/12/2025	5.583.807	11/12/2027	UVA + 9%	Trimestral	5.583.807	6.111.046
Total Capital						5.583.807	6.111.046
Interés						187.107	32.315
Ajuste Uva a pagar						443.489	129.722
Total Capital e Intereses						6.214.313	6.273.083

Respecto a la aplicación de los fondos, los mismos se aplicaron para la cancelación de pasivos financieros y para el otorgamiento de préstamos para la adquisición de automotores.

NOTA 16 – PROVISIONES

La composición y evolución de las provisiones reconocidas contablemente se incluyen en el Anexo J.

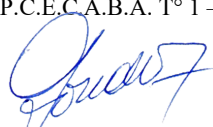
Por provisiones de juicios de terceros

Las provisiones de juicios de terceros incluyen los montos relacionados con juicios vigentes con terceros y concesionarios que se estima que generará salidas probables de recursos las cuales son probables cuantificables. Su naturaleza es de origen comercial con un plazo de cancelación menor a 12 meses por un monto de 99.362 y mayor a 12 meses por 55.509, al 31 de marzo de 2026; y 103.738 y 45.679, respectivamente, al 31 de diciembre de 2025.

NOTA 17 - OTROS PASIVOS NO FINANCIEROS

	31/03/2026	31/12/2025
Acreedores varios (Provisiones)	11.996.421	13.532.912
Impuestos a pagar	6.849.555	8.516.265
Remuneraciones y cargas sociales	6.115.977	5.734.348
Obligaciones diversas (Banco BBVA Argentina S.A) – Nota 32	353.334	267.554
Honorarios a pagar a Directores y Síndicos	151.666	147.807
Otros	58.247	86.015
Total	25.525.200	28.284.901

Firmado a efectos de identificación
con nuestro informe de fecha 21/05/2026
PISTRELLI, HENRY MARTIN Y
ASOCIADOS S.A.
C.P.C.E.C.A.B.A. T° 1 – F° 13



Guillermo E. Bondancia (Socio)
Contador Público – U.B.A.
C.P.C.E.C.A.B.A. T° 231 – F° 191



Pablo Hernán Jordán
Presidente

Véase nuestro informe de fecha
21 de mayo de 2026



Gonzalo Vidal Devoto
Por Comisión Fiscalizadora



Ricardo Auricchio
Vice Presidente



Luis María Fernández Aguirre
Sub Gerente General

Volkswagen Financial Services Compañía Financiera S.A.

NOTAS A LOS ESTADOS FINANCIEROS CONDENSADOS INTERMEDIOS

al 31 de marzo de 2026 presentados en forma comparativa (en miles de pesos en moneda constante – Nota 2)

NOTA 18 - CAPITAL SOCIAL

La composición del rubro es la siguiente:

Clase	Cantidad	Acciones		Capital social	
		Valor nominal por acción	Votos por acción	Acciones en circulación	Integrado
A	439.530	1	1	439.530	439.530
B	457.470	1	1	457.470	457.470
Total	897.000			897.000	897.000


NOTA 19 - INGRESOS POR INTERESES

	Acumulado al 31/03/2026	Acumulado al 31/03/2025
Intereses por préstamos prendarios	33.011.847	19.845.688
Intereses por otros préstamos	28.285.529	26.167.094
Intereses por arrendamientos financieros	341.963	578.695
Intereses por préstamos interfinancieros	254.853	327.016
Total	61.894.192	46.918.493

NOTA 20 - EGRESOS POR INTERESES

	Acumulado al 31/03/2026	Acumulado al 31/03/2025
Intereses por financiaciones recibidas de otras instituciones financieras	30.767.684	22.397.413
Intereses por obligaciones negociables	2.866.908	1.967.716
Intereses por depósitos a plazo fijo	487.715	439.213
Intereses por descubierto en cuenta corriente	97.882	110.936
Total	34.220.189	24.915.278

Firmado a efectos de identificación
con nuestro informe de fecha 21/05/2026
PISTRELLI, HENRY MARTIN Y
ASOCIADOS S.A.
C.P.C.E.C.A.B.A. T° 1 – F° 13



Guillermo E. Bondancia (Socio)
Contador Público – U.B.A.
C.P.C.E.C.A.B.A. T° 231 – F° 191



Pablo Hernán Jordán
Presidente

Véase nuestro informe de fecha
21 de mayo de 2026



Gonzalo Vidal Devoto
Por Comisión Fiscalizadora



Ricardo Auricchio
Vice Presidente



Luis María Fernández Aguirre
Sub Gerente General

Volkswagen Financial Services Compañía Financiera S.A.

NOTAS A LOS ESTADOS FINANCIEROS CONDENSADOS INTERMEDIOS

al 31 de marzo de 2026 presentados en forma comparativa (en miles de pesos en moneda constante – Nota 2)

NOTA 21 - INGRESOS POR COMISIONES

	Acumulado al 31/03/2026	Acumulado al 31/03/2025
Comisiones vinculadas con créditos – Banco BBVA Argentina S.A. (Nota 32)	1.632.320	1.122.199
Total	1.632.320	1.122.199

NOTA 22 - EGRESOS POR COMISIONES

	Acumulado al 31/03/2026	Acumulado al 31/03/2025
Comisiones por cuenta de recaudación	660.028	1.352.704
Otras comisiones	884.919	319.118
Total	1.544.947	1.671.822

NOTA 23 – DIFERENCIA DE COTIZACIÓN DE MONEDA EXTRANJERA

	Acumulado al 31/03/2026	Acumulado al 31/03/2025
Diferencia de cambio	364.532	319.513
Total	364.532	319.513

NOTA 24 – OTROS INGRESOS OPERATIVOS

	Acumulado al 31/03/2026	Acumulado al 31/03/2025
Intereses punitivos	80.798	21.661
Créditos recuperados	3.398	5.922
Venta propiedad y equipo	3.200	9.175
Previsiones desafectadas juicios (Anexo J)	1.429	24.027
Previsiones desafectadas PCE	-	1.076.972
Otros	13.958	25.163
Total	102.783	1.162.920

Firmado a efectos de identificación
con nuestro informe de fecha 21/05/2026
PISTRELLI, HENRY MARTIN Y
ASOCIADOS S.A.
C.P.C.E.C.A.B.A. T° 1 – F° 13



Guillermo E. Bondancia (Socio)
Contador Público – U.B.A.
C.P.C.E.C.A.B.A. T° 231 – F° 191



Pablo Hernán Jordán
Presidente

Véase nuestro informe de fecha
21 de mayo de 2026



Gonzalo Vidal Devoto
Por Comisión Fiscalizadora



Ricardo Auricchio
Vice Presidente



Luis María Fernández Aguirre
Sub Gerente General

Volkswagen Financial Services Compañía Financiera S.A.

NOTAS A LOS ESTADOS FINANCIEROS CONDENSADOS INTERMEDIOS

al 31 de marzo de 2026 presentados en forma comparativa (en miles de pesos en moneda constante – Nota 2)

NOTA 25 – CARGO POR INCOBRABILIDAD

	Acumulado al 31/03/2026	Acumulado al 31/03/2025
Por operaciones en pesos	1.090.990	1.717.357
Total	1.090.990	1.717.357

NOTA 26 – BENEFICIOS AL PERSONAL

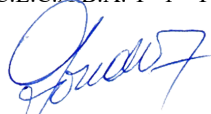
	Acumulado al 31/03/2026	Acumulado al 31/03/2025
Remuneraciones y provisión vacaciones	1.510.067	1.555.982
Cargas Sociales	249.145	234.229
Servicios al personal	16.380	39.433
Total	1.775.592	1.829.644

NOTA 27 - GASTOS DE ADMINISTRACIÓN

	Acumulado al 31/03/2026	Acumulado al 31/03/2025
Impuestos	1.274.699	1.077.806
Servicios administrativos contratados	664.153	681.958
Propaganda y Publicidad	266.571	258.441
Otros Honorarios	120.488	113.778
Papelería y útiles	80.887	36.735
Honorarios a Directores y Síndicos	18.129	35.430
Representación, viáticos y movilidad	25.442	19.989
Seguros	7.629	7.938
Electricidad y comunicaciones	4.257	2.710
Gastos de mantenimiento, conservación y reparaciones	1.214	637
Otros	13.638	1.779
Total	2.477.107	2.237.201

Firmado a efectos de identificación
con nuestro informe de fecha 21/05/2026

PISTRELLI, HENRY MARTIN Y
ASOCIADOS S.A.
C.P.C.E.C.A.B.A. T° 1 – F° 13



Guillermo E. Bondancia (Socio)
Contador Público – U.B.A.
C.P.C.E.C.A.B.A. T° 231 – F° 191



Pablo Hernán Jordán
Presidente

Véase nuestro informe de fecha
21 de mayo de 2026



Gonzalo Vidal Devoto
Por Comisión Fiscalizadora



Ricardo Auricchio
Vice Presidente



Luis María Fernández Aguirre
Sub Gerente General

Volkswagen Financial Services Compañía Financiera S.A.

NOTAS A LOS ESTADOS FINANCIEROS CONDENSADOS INTERMEDIOS

al 31 de marzo de 2026 presentados en forma comparativa (en miles de pesos en moneda constante – Nota 2)

NOTA 28 – OTROS GASTOS OPERATIVOS

	Acumulado al 31/03/2026	Acumulado al 31/03/2025
Impuesto sobre los ingresos brutos	5.008.805	3.927.634
Gastos operativos bancarios	494.053	611.552
Cargo por provisiones de juicio (Anexo J)	23.804	5.738
Cargos a favor del B.C.R.A.	6.767	10.679
Intereses sobre el pasivo por arrendamiento (Nota 33)	7.208	3.668
Otros	482.667	295.181
Total	6.023.304	4.854.452

NOTA 29 – ACTIVOS FINANCIEROS ENTREGADOS EN GARANTÍA

La Entidad mantiene los siguientes activos con disponibilidad restringida:

Motivo de la restricción	31/03/2026	31/12/2025
Depósitos en garantía – alquileres	2.961	3.241
Total	2.961	3.241

NOTA 30 – VALOR RAZONABLE DE INSTRUMENTOS FINANCIEROS

a) Valor razonable de Activos y Pasivos no medidos a valor razonable

A continuación, se describen las metodologías y supuestos utilizados para determinar los valores razonables de los instrumentos financieros no registrados a su valor razonable en los presentes estados financieros:

- Instrumentos cuyo valor razonable es similar al valor en libros: para los activos y pasivos financieros que son líquidos o tienen vencimientos a corto plazo (menor a tres meses), se consideró que el valor en libros es similar al valor razonable.
- Instrumentos financieros de tasa fija o variable: el valor razonable de los activos financieros se determinó descontando los flujos de fondos futuros a las tasas de mercado corrientes ofrecidas, para cada ejercicio, para instrumentos financieros de similares características. El valor razonable estimado de los depósitos o deudas con tasa de interés fija se determinó descontando los flujos de fondos futuros mediante la utilización de tasas de interés de mercado para imposiciones o colocaciones con vencimientos similares a las de la cartera de la Entidad.

Firmado a efectos de identificación
con nuestro informe de fecha 21/05/2026
PISTRELLI, HENRY MARTIN Y
ASOCIADOS S.A.
C.P.C.E.C.A.B.A. T° 1 – F° 13



Guillermo E. Bondancia (Socio)
Contador Público – U.B.A.
C.P.C.E.C.A.B.A. T° 231 – F° 191



Pablo Hernán Jordán
Presidente

Véase nuestro informe de fecha
21 de mayo de 2026



Gonzalo Vidal Devoto
Por Comisión Fiscalizadora



Ricardo Auricchio
Vice Presidente



Luis María Fernández Aguirre
Sub Gerente General

Volkswagen Financial Services Compañía Financiera S.A.

NOTAS A LOS ESTADOS FINANCIEROS CONDENSADOS INTERMEDIOS

al 31 de marzo de 2026 presentados en forma comparativa (en miles de pesos en moneda constante – Nota 2)

La jerarquía de valor razonable de los activos y pasivos no medidos a valor razonable se detalla a continuación:

Al 31 de marzo de 2026	Valor contable	Valor razonable total	Valor razonable Nivel 1	Valor razonable Nivel 2	Valor razonable Nivel 3
Activos Financieros					
Entidades financieras y corresponsales	16.144.695	(2)	-	-	-
Otros activos financieros	634.527	(2)	-	-	-
Préstamos y otras financiaciones (1)	512.265.792	504.628.982	-	-	504.628.982
Activos financieros entregados en garantía	2.961	(2)	-	-	-
Pasivos financieros					
Depósitos sector privado no financiero	6.535.222	6.506.016	-	6.506.016	-
Otros pasivos financieros	14.685.476	(2)	-	-	-
Financiaciones recibidas de otras instituciones financieras	359.850.574	355.306.033	-	355.306.033	-
Obligaciones negociables emitidas	31.348.387	32.269.826	-	32.269.826	-

Firmado a efectos de identificación
con nuestro informe de fecha 21/05/2026

PISTRELLI, HENRY MARTIN Y
ASOCIADOS S.A.

C.P.C.E.C.A.B.A. T° 1 – F° 13



Guillermo E. Bondancia (Socio)

Contador Público – U.B.A.
C.P.C.E.C.A.B.A. T° 231 – F° 191



Pablo Hernán Jordán
Presidente

Véase nuestro informe de fecha
21 de mayo de 2026



Gonzalo Vidal Devoto
Por Comisión Fiscalizadora



Ricardo Auricchio
Vice Presidente



Luis María Fernández Aguirre
Sub Gerente General

Volkswagen Financial Services Compañía Financiera S.A.

NOTAS A LOS ESTADOS FINANCIEROS CONDENSADOS INTERMEDIOS

al 31 de marzo de 2026 presentados en forma comparativa (en miles de pesos en moneda constante – Nota 2)

Al 31 de diciembre de 2025	Valor contable	Valor razonable total	Valor razonable Nivel 1	Valor razonable Nivel 2	Valor razonable Nivel 3
Activos Financieros					
Entidades financieras y corresponsales	5.241.435	(2)	-	-	-
Otros activos financieros	733.626	(2)	-	-	-
Préstamos y otras financiaciones (1)	582.994.586	577.073.847	-	-	577.073.847
Activos financieros entregados en garantía	3.241	(2)	-	-	-
Pasivos financieros					
Depósitos sector privado no financiero	6.274.754	6.322.583	-	6.322.583	-
Otros pasivos financieros	14.183.972	(2)	-	-	-
Financiaciones recibidas de otras instituciones financieras	422.118.982	421.620.740	-	421.620.740	-
Obligaciones negociables emitidas	33.478.063	34.382.531	-	34.382.531	-

- (1) La Gerencia de la Entidad no ha identificado indicadores adicionales de deterioro de sus activos financieros como resultado de las diferencias en el valor razonable de los mismos.
- (2) No se informa el valor razonable porque se considera que el mismo es similar a su saldo contable.

Se define valor razonable de un activo o pasivo financiero, en una fecha dada, al importe que podría ser recibido al vender un activo o pagado para transferir un pasivo entre dos partes independientes que actúen en libre mercado.

La referencia más objetiva y habitual del valor razonable de un activo o pasivo financiero es el precio que se pagaría por él en un mercado organizado, transparente y profundo, es decir su precio de cotización o precio de mercado.

En el caso de que no sea posible obtener un precio de mercado, se determina un valor razonable utilizando técnicas de valoración de mejores prácticas de mercado, como por ejemplo el descuento de flujos de fondos a partir de una curva de rendimientos correspondientes a la misma clase y tipo de instrumento, o en caso que no exista una curva de mercado con las mismas características del bono se calcula el valor técnico o se toma el último precio de mercado y se devengan los intereses hasta la fecha de valuación (el que sea más representativo para la especie).

En línea con el estándar contable se establece una clasificación en tres niveles de los instrumentos financieros. Esta clasificación se realiza fundamentalmente basándose en la observabilidad de los inputs necesarios para calcular dicho valor razonable, definiendo los siguientes niveles:

Firmado a efectos de identificación
con nuestro informe de fecha 21/05/2026
PISTRELLI, HENRY MARTIN Y
ASOCIADOS S.A.
C.P.C.E.C.A.B.A. T° 1 – F° 13

Véase nuestro informe de fecha
21 de mayo de 2026

Guillermo E. Bondancia (Socio)
Contador Público – U.B.A.
C.P.C.E.C.A.B.A. T° 231 – F° 191

Gonzalo Vidal Devoto
Por Comisión Fiscalizadora

Pablo Hernán Jordán
Presidente

Luis María Fernández Aguirre
Sub Gerente General

Ricardo Auricchio
Vice Presidente

Volkswagen Financial Services Compañía Financiera S.A.

NOTAS A LOS ESTADOS FINANCIEROS CONDENSADOS INTERMEDIOS

al 31 de marzo de 2026 presentados en forma comparativa (en miles de pesos en moneda constante – Nota 2)

- Nivel 1: Instrumentos financieros que se valoran con precios cotizados en un mercado activo. Mercado activo se refiere a un mercado que permite la observación de precios representativos con suficiente frecuencia y volumen diario.
- Nivel 2: Instrumentos financieros con que no cuentan con un mercado activo, pero que son susceptibles de ser valorados mediante inputs observables de mercado.
- Nivel 3: Valoración mediante modelos en los que se utilizan variables no obtenidas de datos observables en el mercado.

NOTA 31 – INFORMACION POR SEGMENTOS

La Entidad presenta información a la máxima autoridad en la toma de decisiones operativas en base a un único segmento. Para la toma de decisiones, las cifras evaluadas son las mismas presentadas en los presentes Estados Financieros.

NOTA 32 – PARTES RELACIONADAS

a) Ejerce control, control conjunto o influencia significativa sobre la Entidad

Al 31 de marzo de 2026, Banco BBVA Argentina S.A. posee el 51% de las acciones y votos, controla a la Entidad en función de la cantidad de accionistas indicado en la Nota 1, mientras que VWFS Holding posee el 49% restante.


b) Personal clave de la Dirección y Alta Gerencia

b.1) Remuneraciones del personal clave de la Dirección y Alta Gerencia

El personal clave de la Dirección recibió las siguientes compensaciones:

	<u>31/03/2026</u>	<u>31/03/2025</u>
Beneficios a empleados a corto plazo	389.123	444.169

Firmado a efectos de identificación
con nuestro informe de fecha 21/05/2026
PISTRELLI, HENRY MARTIN Y
ASOCIADOS S.A.
C.P.C.E.C.A.B.A. T° 1 – F° 13



Guillermo E. Bondancia (Socio)
Contador Público – U.B.A.
C.P.C.E.C.A.B.A. T° 231 – F° 191



Pablo Hernán Jordán
Presidente

Véase nuestro informe de fecha
21 de mayo de 2026



Gonzalo Vidal Devoto
Por Comisión Fiscalizadora



Ricardo Auricchio
Vice Presidente



Luis María Fernández Aguirre
Sub Gerente General

Volkswagen Financial Services Compañía Financiera S.A.

NOTAS A LOS ESTADOS FINANCIEROS CONDENSADOS INTERMEDIOS

al 31 de marzo de 2026 presentados en forma comparativa (en miles de pesos en moneda constante – Nota 2)

c) Transacciones y saldos con partes relacionadas (excepto personal clave de la Dirección)

	31/03/2026	31/12/2025
Banco BBVA Argentina S.A.		
Cuentas a cobrar	264.656	261.986
Comisiones a cobrar	1.227.318	5.616.113
Préstamos financieros	(176.594.729)	(192.474.478)
Cuentas corrientes	1.403.112	857.156
Obligaciones diversas	(353.334)	(267.554)
Volkswagen Finance AG		
Cuentas a cobrar	68.921	81.121
Otros pasivos no financieros	(790.641)	(684.210)
Volkswagen Brokers Argentina		
Otros préstamos	19.664	22.595
Depósitos	(5.960.845)	(5.695.170)
Volkswagen Argentina S.A.		
Cuentas a pagar	(4.437.680)	(7.909.905)


	31/03/2026	31/03/2025
Banco BBVA Argentina S.A.		
Ingresos financieros	1.062	-
Egresos financieros	(14.591.513)	(7.544.220)
Ingresos por comisiones	1.632.320	1.122.199
Otros ingresos operativos	18.730	4.155
Gastos de administración	(100.529)	(397.281)
Volkswagen Argentina S.A.		
Ingresos por comisiones cobradas por adelantado (Retail)	15.827.058	6.136.299
Volkswagen Finance AG		
Gastos de administración	(244.732)	(216.791)
Volkswagen Brokers Argentina		
Otros ingresos operativos	12.147	22.079

NOTA 33 – ARRENDAMIENTOS

La Entidad como arrendador

La entidad celebró contratos de arrendamientos financieros relacionados con vehículos automotores. Estos contratos establecen opciones de compra a opción del arrendatario.

Firmado a efectos de identificación
con nuestro informe de fecha 21/05/2026
PISTRELLI, HENRY MARTIN Y
ASOCIADOS S.A.
C.P.C.E.C.A.B.A. T° 1 – F° 13



Guillermo E. Bondancia (Socio)
Contador Público – U.B.A.
C.P.C.E.C.A.B.A. T° 231 – F° 191



Pablo Hernán Jordán
Presidente

Véase nuestro informe de fecha
21 de mayo de 2026



Gonzalo Vidal Devoto
Por Comisión Fiscalizadora



Ricardo Auricchio
Vice Presidente



Luis María Fernández Aguirre
Sub Gerente General

Volkswagen Financial Services Compañía Financiera S.A.

NOTAS A LOS ESTADOS FINANCIEROS CONDENSADOS INTERMEDIOS

al 31 de marzo de 2026 presentados en forma comparativa (en miles de pesos en moneda constante – Nota 2)

La siguiente tabla muestra la inversión bruta total de los arrendamientos (leasing) financieros y el valor actual de los pagos mínimos a recibir por los mismos:

Plazo	<u>31/03/2026</u>	<u>31/12/2025</u>
	Valor actual de los pagos mínimos	Valor actual de los pagos mínimos
Hasta 12 meses	581.287	569.011
Entre 12 y 24 meses	744.235	885.938
Más de 24 meses	<u>173.137</u>	<u>235.732</u>
Total	<u>1.498.659</u>	<u>1.690.681</u>

La Entidad como arrendatario

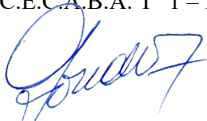
La Entidad celebró contratos de arrendamientos financieros relacionados con el alquiler de oficinas.

A continuación, se detallan los importes correspondientes a los activos adquiridos por arrendamientos y pasivos por arrendamientos vigentes al 31 de marzo de 2026:

Propiedad y equipo (Nota 9)	<u>31/03/2026</u>	<u>31/12/2025</u>
Inmuebles adquiridos por arrendamiento financieros	274.926	259.477
Inmuebles adquiridos por arrendamiento financieros - (Depreciación Acumulada)	<u>(68.732)</u>	<u>(259.477)</u>
Total	<u>206.194</u>	<u>-</u>
Otros pasivos financieros (Nota 13)	<u>31/03/2026</u>	<u>31/12/2025</u>
Arrendamiento financiero a pagar	<u>184.189</u>	<u>-</u>
Otros gastos operativos (Nota 28)	<u>31/03/2026</u>	<u>31/03/2025</u>
Intereses sobre el pasivo financiero	<u>7.208</u>	<u>3.668</u>

Firmado a efectos de identificación
con nuestro informe de fecha 21/05/2026

PISTRELLI, HENRY MARTIN Y
ASOCIADOS S.A.
C.P.C.E.C.A.B.A. T° 1 – F° 13




Guillermo E. Bondancia (Socio)

Contador Público – U.B.A.
C.P.C.E.C.A.B.A. T° 231 – F° 191



Pablo Hernán Jordán
Presidente

Véase nuestro informe de fecha
21 de mayo de 2026



Gonzalo Vidal Devoto
Por Comisión Fiscalizadora



Ricardo Auricchio
Vice Presidente



Luis María Fernández Aguirre
Sub Gerente General

Volkswagen Financial Services Compañía Financiera S.A.

NOTAS A LOS ESTADOS FINANCIEROS CONDENSADOS INTERMEDIOS

al 31 de marzo de 2026 presentados en forma comparativa (en miles de pesos en moneda constante – Nota 2)

NOTA 34 – RESTRICCIONES AL PAGO DE DIVIDENDOS

- a) De acuerdo con las disposiciones del BCRA, el 20% de la utilidad del ejercicio más/menos los ajustes de resultados de ejercicios anteriores, las transferencias de otros resultados integrales a resultados no asignados y menos la pérdida acumulada al cierre del ejercicio anterior, si existiera, debe ser apropiado a la constitución de la reserva legal.
- b) Mediante la Comunicación “A” 6464, modificatorias y complementarias, el B.C.R.A. establece el procedimiento de carácter general para proceder a la distribución de utilidades. Conforme al mismo, sólo se podrá efectuar una distribución siempre que no se verifiquen ciertas situaciones, entre las que se encuentran registrar asistencias financieras del citado organismo por iliquidez, presentar deficiencias de integración de capital o efectivo mínimo y estar alcanzadas por las disposiciones de los artículos 34 y 35 bis de la Ley de Entidades Financieras (artículos referidos a planes de regularización y saneamiento y a reestructuración de la Entidad), entre otras condiciones detalladas en la mencionada comunicación que deben cumplirse.

Asimismo, la distribución de utilidades que apruebe la Asamblea de Accionistas de la Entidad sólo podrá efectivizarse una vez que se cuente con la autorización de la Superintendencia de Entidades Financieras y Cambiarias del B.C.R.A.


Asimismo, sólo se podrá distribuir utilidades en la medida que se cuente con resultados positivos luego de deducir extracontablemente de los resultados no asignados y de la reserva facultativa para futuras distribuciones de resultados, (i) los importes de las reservas legal y estatutarias, cuya constitución sea exigible, (ii) la totalidad de los saldos deudores de cada una de la partidas registradas en “Otros resultados integrales”, (iii) el resultado proveniente de la revaluación de propiedad, planta y equipo, activos intangibles y propiedades de inversión, (iv) la diferencia neta positiva entre la medición a costo amortizado y el valor razonable respecto de los instrumentos de deuda pública y/o de regulación monetaria del B.C.R.A. para aquellos instrumentos valuados a costo amortizado, (v) los ajustes identificados por la Superintendencia de Entidades Financieras y Cambiarias del B.C.R.A. o por el auditor externo y que no hayan sido registrados contablemente, y (vi) ciertas franquicias otorgadas por el B.C.R.A. Adicionalmente, no se podrán efectuar distribuciones de resultados con la ganancia que se origine por aplicación por primera vez de la NIIF, la cual deberá incluirse como una reserva especial. No obstante, cabe agregar que en ejercicios anteriores dicha reserva fue desafectada para absorber resultados no asignados negativos, por lo que a la fecha no tiene saldo

Por otra parte, la Entidad deberá verificar que, luego de efectuada la distribución de resultados propuesta, se mantenga un margen de conservación de capital equivalente al 2,5% de los activos ponderados a riesgo (APR), el cual es adicional a la exigencia de capital mínimo requerida normativamente, y deberá ser integrado con capital ordinario de nivel 1 (CO1), neto de conceptos deducibles (CDCOn1).

De acuerdo con la Comunicación “A” 8410, el B.C.R.A. dispuso que hasta el 31 de diciembre de 2026 las entidades financieras que cuenten con la autorización previa del B.C.R.A. podrán distribuir resultados por hasta el 60% de las ganancias del ejercicio 2025 netas de reservas legal y estatutaria, en tres cuotas mensuales, iguales y no acumulables (a

Firmado a efectos de identificación
con nuestro informe de fecha 21/05/2026

PISTRELLI, HENRY MARTIN Y
ASOCIADOS S.A.
C.P.C.E.C.A.B.A. T° 1 – F° 13



Guillermo E. Bondancia (Socio)

Contador Público – U.B.A.
C.P.C.E.C.A.B.A. T° 231 – F° 191



Pablo Hernán Jordán
Presidente

Véase nuestro informe de fecha
21 de mayo de 2026



Gonzalo Vidal Devoto
Por Comisión Fiscalizadora



Ricardo Auricchio
Vice Presidente



Luis María Fernández Aguirre
Sub Gerente General

Volkswagen Financial Services Compañía Financiera S.A.

NOTAS A LOS ESTADOS FINANCIEROS CONDENSADOS INTERMEDIOS

al 31 de marzo de 2026 presentados en forma comparativa (en miles de pesos en moneda constante – Nota 2)

partir del tercer día hábil de mayo y de cada mes en que se paguen). Asimismo, estableció que el cómputo de los conceptos para la determinación del resultado distribuible así como del importe límite a distribuir deberá realizarse en moneda homogénea de la fecha de la asamblea.

- c) De acuerdo con lo establecido por la Resolución General N° 622 de la C.N.V., la Asamblea de Accionistas que considere los estados financieros anuales, deberá resolver un destino específico de los resultados acumulados positivos de la Entidad, ya sea a través de la distribución efectiva de dividendos, su capitalización con entrega de acciones liberadas, la constitución de reservas voluntarias adicionales a la Reserva legal, o una combinación de alguno de estos destinos.

En cumplimiento de lo enumerado precedentemente, y de acuerdo con la distribución aprobada por la Asamblea General Ordinaria de Accionistas, según figura en el texto del Acta de Asamblea N°51, celebrada el 27 de abril de 2026, se aprobó la siguiente distribución de los Resultados no asignados:

- Destinar la suma de 2.491.896 (2.727.188 en valores reexpresados) a la Reserva Legal.
- Destinar la suma de 9.967.583 (10.908.751 en valores reexpresados) a la Reserva Facultativa.

NOTA 35 – EFECTIVO MINIMO Y CAPITALS MINIMOS

35.1 Efectivo mínimo

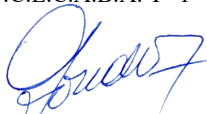
El B.C.R.A. establece diferentes regulaciones prudenciales a ser observadas por las entidades financieras con respecto, principalmente, a los niveles de solvencia, liquidez y niveles de asistencia crediticia, entre otras.

Las normas de efectivo mínimo establecen la exigencia de mantener activos líquidos en relación con los depósitos y otras obligaciones registradas en cada período/ejercicio. Los conceptos computados a efectos de integrar esa exigencia se detallan a continuación:

Saldos bancarios

	<u>31/03/2026</u>	<u>31/12/2025</u>
B.C.R.A.	5.123.236	4.312.719
Otras entidades del país y del exterior	9.618.347	71.560
	<u>14.741.583</u>	<u>4.384.279</u>

Firmado a efectos de identificación
con nuestro informe de fecha 21/05/2026
PISTRELLI, HENRY MARTIN Y
ASOCIADOS S.A.
C.P.C.E.C.A.B.A. T° 1 – F° 13



Guillermo E. Bondancia (Socio)
Contador Público – U.B.A.
C.P.C.E.C.A.B.A. T° 231 – F° 191



Pablo Hernán Jordán
Presidente

Véase nuestro informe de fecha
21 de mayo de 2026



Gonzalo Vidal Devoto
Por Comisión Fiscalizadora



Ricardo Auricchio
Vice Presidente



Luis María Fernández Aguirre
Sub Gerente General

Volkswagen Financial Services Compañía Financiera S.A.

NOTAS A LOS ESTADOS FINANCIEROS CONDENSADOS INTERMEDIOS

al 31 de marzo de 2026 presentados en forma comparativa (en miles de pesos en moneda constante – Nota 2)

35.2 Capitales mínimos

La composición de capitales mínimos es la siguiente a cada fecha mencionada:

Exigencia de capital mínimo	<u>31/03/2026</u>	<u>31/12/2025</u>
Riesgo de crédito	(40.283.897)	(44.874.874)
Riesgo operacional	(2.043.826)	(1.891.419)
Integración	<u>75.340.734</u>	<u>67.477.920</u>
Exceso	<u><u>33.013.011</u></u>	<u><u>20.711.627</u></u>

NOTA 36 - CUMPLIMIENTO DE LAS DISPOSICIONES DE LA COMISIÓN NACIONAL DE VALORES – GUARDA DE DOCUMENTACIÓN DE LA ENTIDAD

La Resolución General N° 629 de la C.N.V. establece modificaciones a sus normas en materia de guarda y conservación de libros societarios, libros contables y documentación comercial. En tal sentido, se informa que la Entidad ha enviado para su guarda documentación respaldatoria de sus operaciones por los períodos no prescriptos a Administradora de Archivos S.A. (AdeA), con domicilio en Ruta 36 Km. 31,5 de la localidad de Florencio Varela en la Provincia de Buenos Aires.

Asimismo, se deja constancia que se encuentra a disposición en la sede inscripta, el detalle de la documentación dada en guarda, como así también la documentación referida en el artículo 5° inciso a.3) Sección I del Capítulo V del Título II de las normas de la C.N.V. (N.T. 2013 y mod.).

NOTA 37 – SANCIONES Y SUMARIOS INICIADOS POR EL B.C.R.A.

A la fecha de los presentes estados financieros intermedios condensados no existen sanciones ni sumarios vigentes.

NOTA 38 - GESTIÓN DE CAPITAL Y POLÍTICA DE TRANSPARENCIA EN MATERIA DE GOBIERNO SOCIETARIO

Se describe en la Nota 38 a los estados financieros al 31 de diciembre de 2025.

NOTA 39 – RIESGOS DE INSTRUMENTOS FINANCIEROS

Como consecuencia del cambio en la metodología de determinación del deterioro de activos financieros descrito en la Nota 3 de los estados financieros al 31 de diciembre de 2025 ya emitidos, se considera apropiado incluir en estos estados financieros intermedios información relacionada con el riesgo de crédito, medidos de acuerdo con NIIF 9 (modelo de pérdidas esperadas, con la excepción de activos financieros del sector público no financiero).

Exposición al riesgo crediticio y provisiones

La Entidad reconoce una corrección de valor por pérdidas crediticias esperadas sobre todas las exposiciones crediticias no medidas a valor razonable con cambios en resultados. A continuación, se detalla la exposición al riesgo de crédito y provisiones de acuerdo con la NIIF 9 al 31 de marzo de 2026 y 31 de diciembre 2025:

Firmado a efectos de identificación
con nuestro informe de fecha 21/05/2026
PISTRELLI, HENRY MARTIN Y
ASOCIADOS S.A.
C.P.C.E.C.A.B.A. T° 1 – F° 13



Guillermo E. Bondancia (Socio)
Contador Público – U.B.A.
C.P.C.E.C.A.B.A. T° 231 – F° 191



Pablo Hernán Jordán
Presidente

Véase nuestro informe de fecha
21 de mayo de 2026



Gonzalo Vidal Devoto
Por Comisión Fiscalizadora



Ricardo Auricchio
Vice Presidente



Luis María Fernández Aguirre
Sub Gerente General

Volkswagen Financial Services Compañía Financiera S.A.


NOTAS A LOS ESTADOS FINANCIEROS CONDENSADOS INTERMEDIOS

al 31 de marzo de 2026 presentados en forma comparativa (en miles de pesos en moneda constante – Nota 2)

Exposición al default - Inversión Crediticia	Stage 1	Stage 2	Stage 3	Total
		Colectivo	Colectivo	
Saldos al 31-12-25	602.239.185	34.051.299	6.726.748	643.017.232
Transferencias entre stages:				
De stage 1 a stage 2	(15.336.876)	14.886.940	-	(449.936)
De stage 2 a stage 1	22.384.722	(24.696.707)	-	(2.311.985)
De stage 1 o 2 a stage 3	(628.139)	(3.667.791)	4.126.331	(169.599)
De stage 3 a stage 1 o 2	122.242	60.033	(205.609)	(23.334)
Cambios sin transferencias entre stages	(47.381.483)	(4.525.572)	(1.293.619)	(53.200.674)
Nuevos activos financieros originados netos	469.456.482	-	42.162	469.498.644
Reembolsos	(429.671.490)	(509.710)	(483.576)	(430.664.776)
Write-Offs	-	-	(4.432)	(4.432)
Ajuste por inflación	(51.259.557)	(2.478.699)	(631.679)	(54.369.935)
Saldos al 31-03-26	549.925.086	13.119.793	8.276.326	571.321.205

Previsiones – Inversión Crediticia	Stage 1	Stage 2	Stage 3	Total
		Colectivo	Colectivo	
Saldos al 31-12-25	366.048	201.724	2.808.837	3.376.609
Transferencias entre stages:				
De stage 1 a stage 2	(39.582)	205.143	-	165.561
De stage 2 a stage 1	21.891	(108.531)	-	(86.640)
De stage 1 o 2 a stage 3	(7.499)	(158.850)	1.188.610	1.022.261
De stage 3 a stage 1 o 2	290	470	(96.771)	(96.011)
Cambios sin transferencias entre stages	(1.786)	63.425	146.979	208.618
Nuevos activos financieros originados netos	519.123	-	12240	531.363
Reembolsos	(483.232)	(7.678)	(208.016)	(698.926)
Write-Offs	-	-	(4.432)	(4.432)
Ajuste por inflación	(19.938)	(22.828)	(262.849)	(305.615)
Saldos al 31-03-26	355.315	172.875	3.584.598	4.112.788

Firmado a efectos de identificación
con nuestro informe de fecha 21/05/2026
PISTRELLI, HENRY MARTIN Y
ASOCIADOS S.A.
C.P.C.E.C.A.B.A. T° 1 – F° 13



Guillermo E. Bondancia (Socio)
Contador Público – U.B.A.
C.P.C.E.C.A.B.A. T° 231 – F° 191



Pablo Hernán Jordán
Presidente



Luis María Fernández Aguirre
Sub Gerente General

Véase nuestro informe de fecha
21 de mayo de 2026



Gonzalo Vidal Devoto
Por Comisión Fiscalizadora



Ricardo Auricchio
Vice Presidente

Volkswagen Financial Services Compañía Financiera S.A.

NOTAS A LOS ESTADOS FINANCIEROS CONDENSADOS INTERMEDIOS

al 31 de marzo de 2026 presentados en forma comparativa (en miles de pesos en moneda constante – Nota 2)

Exposición al default - Inversión Crediticia	Stage 1	Stage 2		Stage 3	Total
		Colectivo	Colectivo		
Saldos al 31-12-24	369.883.519	3.864.466	759.527	374.507.512	
Transferencias entre stages:					
De stage 1 a stage 2	(63.717.397)	62.730.746	-	(986.651)	
De stage 2 a stage 1	10.264.943	(12.343.768)	-	(2.078.825)	
De stage 1 o 2 a stage 3	(2.026.675)	(8.829.475)	10.487.755	(368.395)	
De stage 3 a stage 1 o 2	377.718	36.355	(441.695)	(27.622)	
Cambios sin transferencias entre stages	(189.743.939)	(2.386.856)	(2.281.657)	(194.412.452)	
Nuevos activos financieros originados netos	2.974.964.958	146.231	28.275	2.975.139.464	
Reembolsos	(2.367.462.280)	(7.740.083)	(937.017)	(2.376.139.380)	
Write-Offs	-	-	(66.388)	(66.388)	
Ajuste por inflación	(130.301.662)	(1.426.317)	(822.052)	(132.550.031)	
Saldos al 31-12-25	602.239.185	34.051.299	6.726.748	643.017.232	

Previsiones – Inversión Crediticia	Stage 1	Stage 2		Stage 3	Total
		Colectivo	Colectivo		
Saldos al 31-12-24	310.830	76.321	319.215	706.366	
Transferencias entre stages:					
De stage 1 a stage 2	(196.954)	832.582	-	635.628	
De stage 2 a stage 1	23.300	(331.087)	-	(307.787)	
De stage 1 o 2 a stage 3	(48.307)	(572.212)	2.922.800	2.302.281	
De stage 3 a stage 1 o 2	2.525	837	(182.733)	(179.371)	
Cambios sin transferencias entre stages	108.260	259.847	432.269	800.376	
Nuevos activos financieros originados netos	2.526.222	-	10.061	2.536.283	
Reembolsos	(1.895.504)	(24.439)	(333.859)	(2.253.802)	
Write-Offs	0	0	(66.389)	(66.389)	
Ajuste por inflación	(464.321)	(40.126)	(292.529)	(796.976)	
Saldos al 31-12-25	366.048	201.724	2.808.837	3.376.609	

Firmado a efectos de identificación
con nuestro informe de fecha 21/05/2026

PISTRELLI, HENRY MARTIN Y
ASOCIADOS S.A.

C.P.C.E.C.A.B.A. T° 1 – F° 13



Guillermo E. Bondancia (Socio)

Contador Público – U.B.A.
C.P.C.E.C.A.B.A. T° 231 – F° 191



Pablo Hernán Jordán
Presidente



Luis María Fernández Aguirre
Sub Gerente General

Véase nuestro informe de fecha
21 de mayo de 2026



Gonzalo Vidal Devoto
Por Comisión Fiscalizadora



Ricardo Auricchio
Vice Presidente

Volkswagen Financial Services Compañía Financiera S.A.

NOTAS A LOS ESTADOS FINANCIEROS CONDENSADOS INTERMEDIOS

al 31 de marzo de 2026 presentados en forma comparativa (en miles de pesos en moneda constante – Nota 2)

NIIF 9 - Información cuantitativa


31 de marzo de 2026

Producto EAD	Días de atraso	Stage 1	Stage 2	Stage 3	Total general	%
Arrendamientos financieros	0-30	799.563	512.318	55.281	1.367.162	0,24%
	31-60	-	4.189	-	4.189	0,00%
	61-90	-	-	4.852	4.852	0,00%
	+90	-	-	122.456	122.456	0,02%
Prendarios y otros préstamos con garantías prendarias	0-30	292.431.408	10.707.247	1.780.833	304.919.488	53,37%
	31-60	-	1.704.600	1.801.007	3.505.607	0,61%
	61-90	-	191.439	886.188	1.077.627	0,19%
	+90	-	-	3.625.709	3.625.709	0,63%
Préstamos mayoristas	0-30	256.694.115	-	-	256.694.115	44,93%
Total		549.925.086	13.119.793	8.276.326	571.321.205	100,00%
Porcentaje sobre el total general		96,25%	2,30%	1,45%	100,00%	

31 de marzo de 2026

Producto PE	Días de atraso	Stage 1	Stage 2	Stage 3	Total general	%
Arrendamientos financieros	0-30	1.221	526	14528	16.275	0,40%
	31-60	-	5	-	5	0,00%
	61-90	-	-	1.926	1.926	0,05%
	+90	-	-	53.264	53.264	1,30%
Prendarios y otros préstamos con garantías prendarias	0-30	174.208	92.142	705.640	971.990	23,63%
	31-60	-	65.718	750.017	815.735	19,83%
	61-90	-	14.484	370.373	384.857	9,36%
	+90	-	-	1.688.850	1.688.850	41,06%
Préstamos mayoristas	0-30	179.886	-	-	179.886	4,37%
Total		355.315	172.876	3.584.598	4.112.788	100,00%
Porcentaje sobre el total general		8,64%	4,20%	87,16%	100,00%	

Firmado a efectos de identificación
con nuestro informe de fecha 21/05/2026
PISTRELLI, HENRY MARTIN Y
ASOCIADOS S.A.
C.P.C.E.C.A.B.A. T° 1 – F° 13



Guillermo E. Bondancia (Socio)
Contador Público – U.B.A.
C.P.C.E.C.A.B.A. T° 231 – F° 191



Pablo Hernán Jordán
Presidente

Véase nuestro informe de fecha
21 de mayo de 2026



Gonzalo Vidal Devoto
Por Comisión Fiscalizadora



Ricardo Auricchio
Vice Presidente



Luis María Fernández Aguirre
Sub Gerente General

Volkswagen Financial Services Compañía Financiera S.A.

NOTAS A LOS ESTADOS FINANCIEROS CONDENSADOS INTERMEDIOS

al 31 de marzo de 2026 presentados en forma comparativa (en miles de pesos en moneda constante – Nota 2)

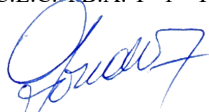
31 de diciembre de 2025

Producto EAD	Días de atraso	Stage 1	Stage 2	Stage 3	Total general	%
Arrendamientos financieros	0-30	1.018.390	528.196	-	1.546.586	0,24%
	31-60	-	93.578	7.167	100.745	0,02%
	61-90	-	-	43.350	43.350	0,01%
Prendarios y otros préstamos con garantías prendarias	0-30	274.791.480	31.603.268	1.518.734	307.913.482	47,89%
	31-60	-	1.508.875	1.310.698	2.819.573	0,44%
	61-90	-	317.382	889.139	1.206.521	0,19%
	+90	-	-	2.957.660	2.957.660	0,46%
Préstamos mayoristas	0-30	326.429.315	-	-	326.429.315	50,77%
Total		602.239.185	34.051.299	6.726.748	643.017.232	100,00%
Porcentaje sobre el total general		93,66%	5,30%	1,05%	100,00%	

31 de diciembre de 2025

Producto PE	Días de atraso	Stage 1	Stage 2	Stage 3	Total general	%
Arrendamientos financieros	0-30	12.669	568	-	13.237	0,39%
	31-60	-	3.333	3.943	7.276	0,22%
	61-90	-	-	21.614	21.614	0,64%
Prendarios y otros préstamos con garantías prendarias	0-30	173.050	116.669	620.762	910.481	26,96%
	31-60	-	58.355	508.204	566.559	16,78%
	61-90	-	22.799	361.419	384.218	11,38%
	+90	-	-	1.292.895	1.292.895	38,29%
Préstamos mayoristas	0-30	180.329	-	-	180.329	5,34%
Total		366.048	201.724	2.808.837	3.376.609	100,00%
Porcentaje sobre el total general		10,84%	5,97%	83,19%	100,00%	

Firmado a efectos de identificación
con nuestro informe de fecha 21/05/2026
PISTRELLI, HENRY MARTIN Y
ASOCIADOS S.A.
C.P.C.E.C.A.B.A. T° 1 – F° 13



Guillermo E. Bondancia (Socio)
Contador Público – U.B.A.
C.P.C.E.C.A.B.A. T° 231 – F° 191



Pablo Hernán Jordán
Presidente

Véase nuestro informe de fecha
21 de mayo de 2026



Gonzalo Vidal Devoto
Por Comisión Fiscalizadora



Ricardo Auricchio
Vice Presidente



Luis María Fernández Aguirre
Sub Gerente General

Volkswagen Financial Services Compañía Financiera S.A.

NOTAS A LOS ESTADOS FINANCIEROS CONDENSADOS INTERMEDIOS

al 31 de marzo de 2026 presentados en forma comparativa (en miles de pesos en moneda constante – Nota 2)


NOTA 40 – HECHOS POSTERIORES AL CIERRE DE PERÍODO

No existen otros acontecimientos u operaciones ocurridos entre la fecha de cierre del período y la fecha de emisión de los presentes estados financieros intermedios condensados no revelados en los mismos que puedan afectar significativamente la situación patrimonial y financiera de la Entidad al 31 de marzo de 2026.

Firmado a efectos de identificación
con nuestro informe de fecha 21/05/2026

PISTRELLI, HENRY MARTIN Y
ASOCIADOS S.A.

C.P.C.E.C.A.B.A. T° 1 – F° 13



Guillermo E. Bondancia (Socio)
Contador Público – U.B.A.
C.P.C.E.C.A.B.A. T° 231 – F° 191



Pablo Hernán Jordán
Presidente

Véase nuestro informe de fecha
21 de mayo de 2026



Gonzalo Vidal Devoto
Por Comisión Fiscalizadora



Ricardo Auricchio
Vice Presidente



Luis María Fernández Aguirre
Sub Gerente General

Volkswagen Financial Services Compañía Financiera S.A.

ANEXO B

CLASIFICACIÓN DE PRÉSTAMOS Y OTRAS FINANCIACIONES POR SITUACIÓN Y GARANTÍAS RECIBIDAS
al 31 de marzo de 2026 y 31 de diciembre de 2025 (en miles de pesos)

Concepto	31/03/2026	31/12/2025
CARTERA COMERCIAL		
En situación normal		
Con garantías y contragarantías preferidas "B"	254.981.237	202.571
Sin garantías ni contragarantías preferidas	<u>6.165.454</u>	<u>334.770.032</u>
TOTAL	<u>261.146.691</u>	<u>334.972.603</u>

Firmado a efectos de identificación
con nuestro informe de fecha 21/05/2026
PISTRELLI, HENRY MARTIN Y
ASOCIADOS S.A.
C.P.C.E.C.A.B.A. T° 1 – F° 13



Guillermo E. Bondancia (Socio)
Contador Público – U.B.A.
C.P.C.E.C.A.B.A. T° 231 – F° 191



Pablo Hernán Jordán
Presidente




Luis María Fernández Aguirre
Sub Gerente General

Véase nuestro informe de fecha
21 de mayo de 2026



Gonzalo Vidal Devoto
Por Comisión Fiscalizadora



Ricardo Auricchio
Vice Presidente

Volkswagen Financial Services Compañía Financiera S.A.


ANEXO B (cont.)

CLASIFICACIÓN DE PRÉSTAMOS Y OTRAS FINANCIACIONES POR SITUACIÓN Y GARANTÍAS RECIBIDAS
 al 31 de marzo de 2026 y 31 de diciembre de 2025 (en miles de pesos)

Concepto	31/03/2026	31/12/2025
CARTERA CONSUMO Y VIVIENDA		
En situación normal		
Con garantías y contragarantías preferidas "B"	172.605.877	189.015.019
Sin garantías ni contragarantías preferidas	128.837.481	111.618.529
	<u>301.443.358</u>	<u>300.633.548</u>
Con seguimiento especial		
En observación		
Con garantías y contragarantías preferidas "B"	3.606.658	3.661.880
Sin garantías ni contragarantías preferidas	867.668	457.880
	<u>4.474.326</u>	<u>4.119.760</u>
Con problemas		
Con garantías y contragarantías preferidas "B"	1.702.138	1.521.701
Sin garantías ni contragarantías preferidas	269.041	124.240
	<u>1.971.179</u>	<u>1.645.941</u>
Alto riesgo de insolvencia		
Con garantías y contragarantías "B"	1.164.384	989.450
Sin garantías ni contragarantías preferidas	88.485	81.283
	<u>1.252.869</u>	<u>1.070.733</u>
Irrecuperable		
Con garantías y contragarantías preferidas "B"	543.545	254.590
Sin garantías ni contragarantías preferidas	118.237	41.370
	<u>661.782</u>	<u>295.960</u>
TOTAL	<u>309.803.514</u>	<u>307.765.942</u>
TOTAL GENERAL	<u>570.950.205</u>	<u>642.738.545</u>

Firmado a efectos de identificación
 con nuestro informe de fecha 21/05/2026
 PISTRELLI, HENRY MARTIN Y
 ASOCIADOS S.A.
 C.P.C.E.C.A.B.A. T° 1 – F° 13

Véase nuestro informe de fecha
 21 de mayo de 2026



Guillermo E. Bondancia (Socio)
 Contador Público – U.B.A.
 C.P.C.E.C.A.B.A. T° 231 – F° 191



Pablo Hernán Jordán
 Presidente



Luis María Fernández Aguirre
 Sub Gerente General



Gonzalo Vidal Devoto
 Por Comisión Fiscalizadora



Ricardo Auricchio
 Vice Presidente

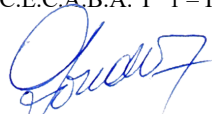
Volkswagen Financial Services Compañía Financiera S.A.

ANEXO C

CONCENTRACIÓN DE PRÉSTAMOS Y OTRAS FINANCIACIONES
al 31 de marzo de 2026 y 31 de diciembre de 2025 (en miles de pesos)

Número de clientes	Financiaciones			
	31/03/2026		31/12/2025	
	Saldo de deuda	% sobre cartera total	Saldo de deuda	% sobre cartera total
10 mayores clientes	80.003.331	14,01%	97.229.675	15,13%
50 siguientes mayores clientes	180.993.152	31,70%	237.740.370	36,99%
100 siguientes mayores clientes	4.086.196	0,72%	4.364.047	0,68%
Resto de clientes	305.867.526	53,57%	303.404.453	47,20%
TOTAL	570.950.205	100%	642.738.545	100%

Firmado a efectos de identificación
con nuestro informe de fecha 21/05/2026
PISTRELLI, HENRY MARTIN Y
ASOCIADOS S.A.
C.P.C.E.C.A.B.A. T° 1 – F° 13



Guillermo E. Bondancia (Socio)
Contador Público – U.B.A.
C.P.C.E.C.A.B.A. T° 231 – F° 191



Pablo Hernán Jordán
Presidente

Véase nuestro informe de fecha
21 de mayo de 2026



Gonzalo Vidal Devoto
Por Comisión Fiscalizadora



Ricardo Auricchio
Vice Presidente



Luis María Fernández Aguirre
Sub Gerente General

Volkswagen Financial Services Compañía Financiera S.A.

ANEXO D

APERTURA POR PLAZOS DE PRÉSTAMOS Y OTRAS FINANCIACIONES
al 31 de marzo de 2026 (en miles de pesos)

Concepto	Cartera vencida	Plazos que restan para su vencimiento						Total
		1 mes	3 meses	6 meses	12 meses	24 meses	más de 24 meses	
Sector Privado no financiero y residentes en el exterior	1.969.244	79.760.055	250.805.723	69.697.729	106.451.988	62.320.684	3.499.585	574.505.008
TOTAL (1)	1.969.244	79.760.055	250.805.723	69.697.729	106.451.988	62.320.684	3.499.585	574.505.008

APERTURA POR PLAZOS DE PRÉSTAMOS Y OTRAS FINANCIACIONES
al 31 de diciembre de 2025 (en miles de pesos)

Concepto	Cartera vencida	Plazos que restan para su vencimiento						Total
		1 mes	3 meses	6 meses	12 meses	24 meses	más de 24 meses	
Sector Privado no financiero y residentes en el exterior	1.775.228	42.761.515	216.805.158	211.201.437	98.867.122	71.871.224	5.370.451	648.652.135
TOTAL (1)	1.775.228	42.761.515	216.805.158	211.201.437	98.867.122	71.871.224	5.370.451	648.652.135

(1) En este Anexo se expone la caída de flujos futuros contractuales incluyendo los intereses y accesorios a devengar hasta el vencimiento de los contratos.

Firmado a efectos de identificación
con nuestro informe de fecha 21/05/2026
PISTRELLI, HENRY MARTIN Y
ASOCIADOS S.A.
C.P.C.E.C.A.B.A. T° 1 – F° 13

Véase nuestro informe de fecha
21 de mayo de 2026



Guillermo E. Bondancia (Socio)
Contador Público – U.B.A.
C.P.C.E.C.A.B.A. T° 231 – F° 191




Gonzalo Vidal Devoto
Por Comisión Fiscalizadora



Pablo Hernán Jordán
Presidente



Luis María Fernandez Aguirre
Sub Gerente General



Ricardo Auricchio
Vice Presidente

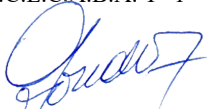
Volkswagen Financial Services Compañía Financiera S.A.

ANEXO H

CONCENTRACIÓN DE LOS DEPÓSITOS
al 31 de marzo de 2026 y 31 de diciembre de 2025 (en miles de pesos)

Número de clientes	31 de marzo de 2026		31 de diciembre de 2025	
	Saldo de deuda	% sobre cartera total	Saldo de deuda	% sobre cartera total
10 mayores clientes	6.535.222	100%	6.274.754	100%
50 siguientes mayores clientes	-	-	-	-
100 siguientes mayores clientes	-	-	-	-
Resto de clientes	-	-	-	-
TOTAL	6.535.222	100%	6.274.754	100%

Firmado a efectos de identificación
con nuestro informe de fecha 21/05/2026
PISTRELLI, HENRY MARTIN Y
ASOCIADOS S.A.
C.P.C.E.C.A.B.A. T° 1 – F° 13



Guillermo E. Bondancia (Socio)
Contador Público – U.B.A.
C.P.C.E.C.A.B.A. T° 231 – F° 191



Pablo Hernán Jordán
Presidente

Véase nuestro informe de fecha
21 de mayo de 2026



Gonzalo Vidal Devoto
Por Comisión Fiscalizadora



Ricardo Auricchio
Vice Presidente



Luis María Fernández Aguirre
Sub Gerente General

Volkswagen Financial Services Compañía Financiera S.A.

ANEXO I

APERTURA DE PASIVOS FINANCIEROS POR PLAZOS REMANENTES
al 31 de marzo de 2026 (en miles de pesos)

Concepto	Plazos que restan para su vencimiento						Total
	1 mes	3 meses	6 meses	12 meses	24 meses	más de 24 meses	
Depósitos Sector Privado no Financiero	6.567.949	-	-	-	-	-	6.567.949
Otros pasivos financieros	14.685.476	-	-	-	-	-	14.685.476
Financiamientos recibidos de otras instituciones financieras	269.807.933	43.727.078	-	56.227.093	14.757.123	-	384.519.227
Obligaciones negociables emitidas	-	1.637.977	5.761.321	24.445.261	4.846.712	-	36.691.271
TOTAL (1)	291.061.358	45.365.055	5.761.321	80.672.354	19.603.835	-	442.463.923

APERTURA DE PASIVOS FINANCIEROS POR PLAZOS REMANENTES
al 31 de diciembre de 2025 (en miles de pesos)

Concepto	Plazos que restan para su vencimiento						Total
	1 mes	3 meses	6 meses	12 meses	24 meses	más de 24 meses	
Depósitos Sector Privado no Financiero	6.410.907	-	-	-	-	-	6.410.907
Otros pasivos financieros	14.183.972	-	-	-	-	-	14.183.972
Financiamientos recibidos de otras instituciones financieras	321.150.037	28.300.247	61.690.321	15.809.547	16.171.556	-	443.121.708
Obligaciones Negociables emitidas	-	1.873.627	1.915.229	31.460.957	6.591.233	-	41.841.046
TOTAL (1)	341.744.916	30.173.874	63.605.550	47.270.504	22.762.789	-	505.557.633

(1) En este Anexo se expone la caída de flujos futuros contractuales incluyendo los intereses y accesorios a devengar hasta el vencimiento de los contratos.

Firmado a efectos de identificación
con nuestro informe de fecha 21/05/2026
PISTRELLI, HENRY MARTIN Y
ASOCIADOS S.A.
C.P.C.E.C.A.B.A. T° 1 – F° 13



Guillermo E. Bondancia (Socio)
Contador Público – U.B.A.
C.P.C.E.C.A.B.A. T° 231 – F° 191



Pablo Hernán Jordán
Presidente

Véase nuestro informe de fecha
21 de mayo de 2026



Gonzalo Vidal Devoto
Por Comisión Fiscalizadora



Ricardo Auricchio
Vice Presidente



Luis María Fernández Aguirre
Sub Gerente General

Volkswagen Financial Services Compañía Financiera S.A.

ANEXO J

MOVIMIENTO DE PROVISIONES

por el período de tres meses finalizado el 31 de marzo de 2026 (en miles de pesos)

Conceptos	SalDOS al comienzo del ejercicio	Aumentos (1)	Disminuciones		Resultado Monetario generado por provisiones	SalDOS al 31/03/2026
			Desafectaciones (2)	Aplicaciones		
Provisiones por juicios de terceros	149.417	23.804	(1.429)	-	(16.921)	154.871
Total	149.417	23.804	(1.429)	-	(16.921)	154.871

MOVIMIENTO DE PROVISIONES

por el ejercicio finalizado el 31 de diciembre de 2025 (en miles de pesos)

Conceptos	SalDOS al comienzo del ejercicio	Aumentos	Disminuciones		Resultado Monetario generado por provisiones	SalDOS al 31/12/2025
			Desafectaciones	Aplicaciones		
Provisiones por juicios de terceros	108.321	108.132	(24.372)	-	(42.664)	149.417
Total	108.321	108.132	(24.372)	-	(42.664)	149.417

(1) Expuesto en el rubro "Otros gastos operativos" en el Estado de Resultados y de Otros Resultados Integrales (Nota 28).

(2) Expuesto en el rubro "Otros ingresos operativos" en el Estado de Resultados y de Otros Resultados Integrales (Nota 24).

Firmado a efectos de identificación
con nuestro informe de fecha 21/05/2026
PISTRELLI, HENRY MARTIN Y
ASOCIADOS S.A.
C.P.C.E.C.A.B.A. T° 1 – F° 13

Véase nuestro informe de fecha
21 de mayo de 2026

Guillermo E. Bondancia (Socio)
Contador Público – U.B.A.
C.P.C.E.C.A.B.A. T° 231 – F° 191

Gonzalo Vidal Devoto
Por Comisión Fiscalizadora

Pablo Hernán Jordán
Presidente

Luis María Fernández Aguirre
Sub Gerente General

Ricardo Auricchio
Vice Presidente


Volkswagen Financial Services Compañía Financiera S.A.

ANEXO L

SALDOS EN MONEDA EXTRANJERA
al 31 de marzo de 2025 y 31 de diciembre de 2025 (en miles de pesos)

Rubros	Total 31/03/2026	Total 31/03/2026 (por moneda)		Total 31/12/2025
		Dólares	Euros	
Activo				
Otros activos no financieros	68.921	-	68.921	81.121
Total Activo	68.921	-	68.921	81.121
Pasivo				
Otros pasivos financieros	184.189	184.189	-	-
Otros pasivos no financieros	6.753.098	-	6.753.098	6.652.568
Total Pasivo	6.937.287	184.189	6.753.098	6.652.568

Firmado a efectos de identificación
con nuestro informe de fecha 21/05/2026
PISTRELLI, HENRY MARTIN Y
ASOCIADOS S.A.
C.P.C.E.C.A.B.A. T° 1 – F° 13



Guillermo E. Bondancia (Socio)
Contador Público – U.B.A.
C.P.C.E.C.A.B.A. T° 231 – F° 191



Pablo Hernán Jordán
Presidente

Véase nuestro informe de fecha
21 de mayo de 2026



Gonzalo Vidal Devoto
Por Comisión Fiscalizadora



Ricardo Auricchio
Vice Presidente



Luis María Fernández Aguirre
Sub Gerente General

Volkswagen Financial Services Compañía Financiera S.A.

ANEXO R

CORRECCIÓN DE VALOR POR PÉRDIDAS – PREVISIONES POR RIESGO DE INCOBRABILIDAD por el período de tres meses finalizado el 31 de marzo de 2026 (en miles de pesos)

Conceptos	Saldos al 31/12/2025	PCE de los próximos 12 meses	PCE de vida remanente del activo financiero		Resultado monetario generado por provisiones	Saldos al 31/03/2026
			IF con incrementos significativos del riesgo crediticio	IF con deterioro crediticio		
Préstamos y otras financiaciones	3.376.609	21.319	(11.271)	1.041.703	(315.571)	4.112.788
Prendarios	3.154.153	29.272	(8.241)	992.933	(306.685)	3.861.432
Arrendamientos financieros	42.127	(2.892)	-	-	32.235	71.470
Otros	180.329	(5.062)	(3.030)	48.770	(41.121)	179.886
TOTAL DE PREVISIONES	3.376.609	21.319	(11.271)	1.041.703	(315.571)	4.112.788

CORRECCIÓN DE VALOR POR PÉRDIDAS – PREVISIONES POR RIESGO DE INCOBRABILIDAD por el ejercicio finalizado el 31 de diciembre de 2025 (en miles de pesos)

Conceptos	Saldos al 31/12/2024	PCE de los próximos 12 meses	PCE de vida remanente del activo financiero		Resultado monetario generado por provisiones	Saldos al 31/12/2025
			IF con incrementos significativos del riesgo crediticio	IF con deterioro crediticio		
Préstamos y otras financiaciones	706.366	176.838	165.415	2.782.184	(454.193)	3.376.609
Prendarios	646.460	213.111	163.234	2.756.823	(625.474)	3.154.153
Arrendamientos financieros	8.471	11.911	-	-	21.745	42.127
Otros	51.435	(48.184)	2.181	25.361	149.536	180.329
TOTAL DE PREVISIONES	706.366	176.838	165.415	2.782.184	(454.193)	3.376.609

Firmado a efectos de identificación
con nuestro informe de fecha 21/05/2026
PISTRELLI, HENRY MARTIN Y
ASOCIADOS S.A.
C.P.C.E.C.A.B.A. T° 1 – F° 13

Véase nuestro informe de fecha
21 de mayo de 2026



Guillermo E. Bondancia (Socio)
Contador Público – U.B.A.
C.P.C.E.C.A.B.A. T° 231 – F° 191



Pablo Hernán Jordán
Presidente



Luis María Fernández Aguirre
Sub Gerente General



Gonzalo Vidal Devoto
Por Comisión Fiscalizadora



Ricardo Auricchio
Vice Presidente

Volkswagen Financial Services Compañía Financiera S.A.

RESEÑA INFORMATIVA CORRESPONDIENTE AL PERÍODO DE TRES MESES FINALIZADO EL 31 DE MARZO DE 2026 (Cifras expresadas en miles de pesos en moneda constante – Nota 2 “Unidad de medida”)

Información no sujeta a revisión de los auditores independientes

1 - ACTIVIDADES RELEVANTES DEL PERIODO DE TRES MESES FINALIZADO EL 31 DE MARZO DE 2026

Desde 2023 la entidad adoptó formalmente la modalidad de trabajo híbrida; administrando los niveles de presencialidad del personal y complementando el trabajo remoto con la asistencia de los colaboradores a la oficina.

En los primeros tres meses del año la performance en términos de participación sobre la venta autos y camionetas VW financiadas se ubicó en torno al 64,2%. Debido a la falta de disponibilidad de datos por parte de SIOMAA a partir del mes de febrero, el cálculo del ratio de participación se realizó sin excluir las financiaciones otorgadas por VW Autoahorro. De haber contado con dicha información estimamos que los niveles de participación se encontrarían en línea con nuestro objetivo del 80%. La penetración de financiaciones de VWFS sobre el total de patentamientos del Grupo VW se ubicó 7,4 puntos porcentuales por encima del presupuesto. Al cierre del primer trimestre se otorgaron 94,3% más préstamos prendarios debido a un mercado de financiación mayor al estimado en el presupuesto para el primer trimestre del año y mejores condiciones macroeconómicas.

Las ventas de unidades del Grupo VW se redujeron en 19,6% versus la cifra registrada durante el mismo periodo del año anterior, como resultado de las dificultades experimentadas por las marcas tradicionales ante una mayor disponibilidad de unidades importadas de origen extra Mercosur. La proporción de unidades VW financiadas durante el primer trimestre del año, aumentó 29,6 puntos porcentuales en comparación a lo registrado durante el mismo periodo del año anterior. Sobre esa porción de autos financiados, la compañía tuvo una participación del 64,2%.

Al cierre del primer trimestre de 2026, la sociedad tenía en su balance \$ 256.694.115 Miles de financiación concesionario y \$ 314.627.090 Miles de financiación minorista.

Al 31 de marzo de 2026, el nivel de atraso en los pagos de clientes (1 a 90 días) fue del 5% mientras que la cartera irregular (mayor a 90 días de atraso) fue del 1,2%.

El resultado neto después del impuesto a las ganancias al cierre del período fue de \$ 6.649.322 Miles. Este aumento, respecto al período anterior, refleja principalmente el impacto de las medidas adoptadas por la entidad en lo que respecta a la mejora de la rentabilidad de sus productos, con el objetivo de mitigar el ajuste por inflación aplicado al patrimonio neto a pesar de un contexto de alta competitividad en el sector. Por otro lado, la mejora se complementa con el apoyo de VWFS a la Red de Concesionarios, a quienes consideramos como socios estratégicos de negocios

A 31 de marzo de 2026 el saldo por Obligaciones Negociables asciende a \$ 31.348.387 Miles.

Véase nuestro informe de fecha
21 de mayo de 2026



Gonzalo Vidal Devoto
Por Comisión Fiscalizadora



Pablo Hernán Jordán
Presidente



Luis María Fernández Aguirre
Sub Gerente General



Ricardo Auricchio
Vice Presidente

Volkswagen Financial Services Compañía Financiera S.A.

RESEÑA INFORMATIVA CORRESPONDIENTE AL PERÍODO DE TRES MESES FINALIZADO EL

31 DE MARZO DE 2026 (Cifras expresadas en miles de pesos en moneda constante – Nota 2 “Unidad de medida”) (Cont.)

Información no sujeta a revisión de los auditores independientes

2 – PERSPECTIVAS

Para el 2026 se espera que el mercado automotor alcance un nivel de 600 mil patentamientos, cantidad similar a los patentamientos registrados en 2025. Por otro lado, se prevé un año 2026 con un entorno de tasas reales positivas y con una evolución en línea con las expectativas de inflación.

La entidad tiene como objetivo para el año 2026 defender su participación sobre las ventas de unidades financiadas, esperando una producción de préstamos minoristas superior a la registrada en 2025. Por otro lado, se buscará incrementar el nivel de la cartera mayorista. En pos de un desarrollo sostenible en el largo plazo la compañía tiene planeados proyectos estratégicos durante el 2026, que derivarán en una mejora de procesos internos y que resultarán en una mayor calidad en el servicio a los clientes y mejor atención a los concesionarios.

Para financiar la cartera de créditos prendarios, la entidad prevé seguir diversificando sus fuentes de fondeo con su principal socio comercial, otros bancos comerciales, la captación de plazos fijos y la emisión de deuda de Obligaciones Negociables.

Véase nuestro informe de fecha
21 de mayo de 2026



Pablo Hernán Jordán
Presidente



Luis María Fernández Aguirre
Sub Gerente General



Gonzalo Vidal Devoto
Por Comisión Fiscalizadora



Ricardo Auricchio
Vice Presidente

Volkswagen Financial Services Compañía Financiera S.A.

RESEÑA INFORMATIVA CORRESPONDIENTE AL PERÍODO DE TRES MESES FINALIZADO EL

31 DE MARZO DE 2026 (Cifras expresadas en miles de pesos en moneda constante – Nota 2 “Unidad de medida”) (Cont.)

Estructura patrimonial comparativa con períodos anteriores:

ACTIVO	31/03/2026	31/03/2025	31/03/2024
Total del Activo	553.740.492	457.006.189	160.722.354
Total del Pasivo	450.439.916	370.343.266	87.287.725
Total del Patrimonio Neto	103.300.576	86.662.923	73.434.629

Estructura de resultados comparativa con períodos anteriores:

	31/03/2026	31/03/2025	31/03/2024
Ingreso por intereses	61.894.192	46.918.493	55.269.752
Egreso por intereses	(34.220.189)	(24.915.278)	(19.424.685)
Resultado neto por intereses	27.674.003	22.003.215	35.845.067
Ingreso por comisiones	1.632.320	1.122.199	3.761.909
Egreso por comisiones	(1.544.947)	(1.671.822)	(755.880)
Resultado neto por comisiones	87.373	(549.623)	3.006.029
Diferencia de cotización de moneda extranjera	364.532	(319.513)	(621.666)
Otros ingresos operativos	102.783	1.162.920	44.698
Cargo por incobrabilidad	(1.090.990)	(1.717.357)	107.724
Beneficios al personal	(1.775.592)	(1.829.644)	(1.781.222)
Gastos de administración	(2.477.107)	(2.237.201)	(1.788.572)
Depreciación y amortización de bienes	(248.450)	(239.219)	(260.954)
Otros gastos operativos	(6.023.304)	(4.854.452)	(5.363.421)
Resultado operativo	16.613.248	11.419.126	29.187.683
Resultado por posición monetaria	(6.643.237)	(6.097.066)	(24.744.949)
Impuesto a las ganancias de las actividades que continúan	(3.320.689)	(1.674.451)	(2.011.103)
Resultado neto del período – Ganancia / (Pérdida)	6.649.322	3.647.609	2.431.631

Véase nuestro informe de fecha
21 de mayo de 2026



Pablo Hernán Jordán
Presidente



Luis María Fernández Aguirre
Sub Gerente General



Gonzalo Vidal Devoto
Por Comisión Fiscalizadora



Ricardo Auricchio
Vice Presidente

Volkswagen Financial Services Compañía Financiera S.A.

RESEÑA INFORMATIVA CORRESPONDIENTE AL PERÍODO DE TRES MESES FINALIZADO EL 31 DE MARZO DE 2026 (Cifras expresadas en miles de pesos en moneda constante – Nota 2 “Unidad de medida”) (Cont.)

Estado del flujo de efectivo y sus equivalentes comparativo con períodos anteriores:

	31/03/2026	31/03/2025	31/03/2024
Fondos generados por / (utilizados en) las actividades operativas	13.790.777	(4.404.243)	12.468.115
Fondos utilizados en las actividades de inversión	(159.730)	(19.281)	(533.139)
Fondos utilizados en las actividades de financiación	(2.024.259)	(2.359.230)	(8.434.866)
Efecto del resultado monetario de efectivo y equivalentes	(703.528)	(1.677.845)	(1.567.550)
Total de fondos generados durante el período	10.903.260	(8.460.599)	1.932.560

Datos estadísticos

Información no sujeta a revisión de los auditores independientes

	31/03/2026	31/03/2025	31/03/2024
Efectivo y Depósitos en Bancos	16.144.695	3.473.265	7.177.627
Préstamos y otras financiaciones	512.265.792	438.127.798	145.091.543
Financiaciones recibidas del B.C.R.A. y otras instituciones financieras	359.850.574	295.682.464	27.041.674

Índices comparativos

Información no sujeta a revisión de los auditores independientes

	31/03/2026	31/03/2025	31/03/2024
Liquidez (Activo Corriente / Pasivo Corriente)	123%	126%	222%
Solvencia (Patrimonio Neto / Pasivo)	23%	23%	84%
Inmovilización del Capital (Propiedad y equipo / Patrimonio Neto)	1%	1%	1%

Véase nuestro informe de fecha
21 de mayo de 2026



Gonzalo Vidal Devoto
Por Comisión Fiscalizadora



Pablo Hernán Jordán
Presidente



Luis María Fernández Aguirre
Sub Gerente General



Ricardo Auricchio
Vice Presidente

INFORME SOBRE REVISIÓN DE ESTADOS FINANCIEROS CONDENSADOS DE PERÍODO INTERMEDIO

A los Señores Directores de
VOLKSWAGEN FINANCIAL SERVICES COMPAÑÍA FINANCIERA S.A.
C.U.I.T. N°: 30-68241957-8
Domicilio legal: Av. Córdoba 111 – Piso 30
Ciudad Autónoma de Buenos Aires

I. Informe sobre los estados financieros

Introducción

1. Hemos revisado los estados financieros condensados de período intermedio adjuntos de VOLKSWAGEN FINANCIAL SERVICES COMPAÑÍA FINANCIERA S.A. (“la Entidad”), que comprenden: (a) el estado de situación financiera condensado intermedio al 31 de marzo de 2026, (b) los estados de resultados y de otros resultados integrales, de cambios en el patrimonio y de flujos de efectivo condensados intermedios por el período de tres meses finalizado en esa fecha, y (c) un resumen de las políticas contables significativas y otra información explicativa incluida en las notas y anexos que los complementan.

Responsabilidad del Directorio y la Gerencia de la Entidad en relación con los estados financieros

2. El Directorio y la Gerencia de la Entidad son responsables por la preparación y presentación de los estados financieros mencionados en el párrafo 1. de conformidad con el marco de información contable establecido por el Banco Central de la República Argentina (“BCRA”), que, tal como se indica en la nota 2. a los estados financieros mencionados en el párrafo 1., se basa en las Normas de Contabilidad NIIF (Normas Internacionales de Información Financiera), y en particular para los estados financieros condensados de período intermedio en la Norma Internacional de Contabilidad (“NIC”) N° 34 “Información Financiera Intermedia”, tal como esas normas fueron emitidas por el IASB (International Accounting Standard Board) y adoptadas por la Federación Argentina de Consejos Profesionales de Ciencias Económicas (“FACPCE”). El Directorio y la Gerencia de la Entidad son también responsables del control interno que consideren necesario para permitir la preparación de estados financieros de períodos intermedios libres de distorsiones significativas, ya sea debido a errores o irregularidades.



Responsabilidad del auditor

3. Nuestra responsabilidad es expresar una conclusión sobre los estados financieros mencionados en el párrafo 1. basada en nuestra revisión, la cual fue realizada de conformidad con las normas de la Resolución Técnica N° 37 de la FACPCE y con las “Normas mínimas sobre auditorías externas” emitidas por el BCRA, aplicables a la revisión de estados financieros de períodos intermedios, y cumpliendo con los requerimientos de ética pertinentes a la auditoría de los estados financieros anuales de la Entidad. Una revisión de estados financieros de períodos intermedios consiste en realizar indagaciones, principalmente a las personas responsables de las cuestiones contables y financieras, y aplicar procedimientos analíticos y otros procedimientos de revisión. El alcance de una revisión es sustancialmente menor que el de una auditoría de estados financieros y, por consiguiente, no nos permite obtener seguridad de que tomaremos conocimiento de todas las cuestiones significativas que podrían identificarse en una auditoría. Por lo tanto, no expresamos una opinión de auditoría.

Conclusión

4. Sobre la base de nuestra revisión, nada llamó nuestra atención que nos hiciera pensar que los estados financieros mencionados en el párrafo 1. no están preparados, en todos sus aspectos significativos, de conformidad con el marco de información contable establecido por el BCRA mencionado en el párrafo 2.

II. Informe sobre otros requerimientos legales y regulatorios

En cumplimiento de disposiciones vigentes, informamos que:


- a) Los estados financieros condensados mencionados en el párrafo 1., tal como se menciona en la Nota 1.4., se encuentran en proceso de transcripción al Libro Inventario y Balances y surgen de registros contables llevados, en sus aspectos formales, de conformidad con las normas legales vigentes.
- b) La información contenida en los puntos “Estructura patrimonial comparativa con períodos anteriores”, “Estructura de resultados comparativa con períodos anteriores”, “Estructura de flujo de efectivo y sus equivalentes comparativo con períodos anteriores” de la “Reseña Informativa correspondiente al período de tres meses finalizado el 31 de marzo de 2026”, presentada por la Entidad juntamente con los estados financieros para cumplimentar las normas de la Comisión Nacional de Valores, surge de los correspondientes estados financieros condensados de período intermedio de la Entidad al 31 de marzo de 2026 adjuntos y al 31 de marzo de 2025 y 2024, que no se incluyen en el documento adjunto.



- c) Al 31 de marzo de 2026, la deuda devengada en concepto de aportes y contribuciones previsionales con destino al Sistema Integrado Previsional Argentino, que surge de los registros contables de la Entidad asciende a \$46.548.774, no siendo exigible a esa fecha.

Ciudad Autónoma de Buenos Aires,
21 de mayo de 2026

PISTRELLI, HENRY MARTIN Y ASOCIADOS S.A.
C.P.C.E.C.A.B.A. T° 1 - F° 13



GUILLERMO E. BONDANCIA
Socio
Contador Público (U.B.A.)
C.P.C.E.C.A.B.A. T° 231 – F° 191

INFORME DE LA COMISION FISCALIZADORA

A los Señores Directores y Accionistas de
Volkswagen Financial Services Compañía Financiera S.A.
Domicilio Legal: Av. Córdoba 111 piso 30
Ciudad Autónoma de Buenos Aires
CUIT: 30-68241957-8

Hemos efectuado una revisión de los estados financieros intermedios adjuntos de **Volkswagen Financial Services Compañía Financiera S.A.** (en adelante "la Entidad") que comprenden el estado de situación financiera condensado al 31 de marzo de 2026, los estados de resultados y de otros resultados integrales condensado intermedio, de cambios en el patrimonio condensado intermedio y de flujo de efectivo condensado por el período de tres meses finalizado en esa fecha, y un resumen de las políticas contables significativas y otra información explicativa incluida en las notas y anexos que los complementan.

El Directorio y la Gerencia de la Entidad son responsables de la preparación y presentación de los estados financieros intermedios adjuntos, de conformidad con el marco contable establecido por el Banco Central de la República Argentina. que, tal como se indica en la nota 2. a los estados financieros adjuntos, se basa en las Normas Internacionales de Información Financiera ("NIIF"), y en particular para los estados financieros condensados de período intermedio en la Norma Internacional de Contabilidad ("NIC") N° 34 "Información Financiera Intermedia", tal como esas normas fueron emitidas por el Consejo de Normas Internacionales de Contabilidad ("IASB" por su sigla en inglés) y adoptadas por la Federación Argentina de Consejos Profesionales de Ciencias Económicas ("FACPCE").

Asimismo, el Directorio y la Gerencia de la Entidad son responsables de la implementación del control interno que consideren necesario para permitir la preparación de estados financieros de períodos intermedios libres de distorsiones significativas, ya sea debido a errores o irregularidades.

Nuestra revisión fue realizada de acuerdo con las normas de sindicatura vigentes. Nuestro trabajo se limitó a la verificación de la congruencia de los documentos revisados con la información sobre las decisiones societarias expuestas en actas y la adecuación de dichas decisiones a la ley y a los estatutos en lo relativo a sus aspectos formales y documentales, no incluyendo una opinión sobre los estados financieros y documentos mencionados. Por lo tanto, no expresamos tal opinión.

En lo relacionado a los aspectos contables y de auditoría, la Comisión Fiscalizadora se basó especialmente en el trabajo efectuado por los auditores externos de la Entidad, PISTRELLI, HENRY MARTIN Y ASOCIADOS S.A. quienes emitieron su informe de revisión con fecha 21 de mayo de 2026 sin salvedades.

Informamos, además, que en cumplimiento del ejercicio de control de legalidad que nos compete, hemos aplicado durante el período los restantes procedimientos descriptos en el artículo 294 de la Ley General de Sociedades N° 19.550, que consideramos necesarios de acuerdo con las circunstancias, incluyendo, entre otros, el control de la constitución y subsistencia de la garantía de los directores.

Conclusión

Como resultado de nuestra revisión, nada ha llamado nuestra atención que nos hiciera concluir que los estados financieros de período intermedio condensados de Volkswagen Financial Services Compañía Financiera S.A. adjuntos no han sido preparados, en todos sus aspectos significativos, de conformidad con el marco legal vigente.

En cumplimiento de disposiciones vigentes informamos que:

- a) los estados financieros condensados de período intermedio que se adjuntan se encuentran en proceso de transcripción al Libro Inventario y Balances y surgen de registros contables llevados, en sus aspectos formales, de conformidad con las normas legales vigentes.
- b) respecto a la reseña informativa requerida por la Comisión Nacional de Valores, en lo que es materia de nuestra competencia, no tenemos observaciones significativas que formular.
- c) manifestamos, asimismo, que, durante el período, hemos realizado, en cuanto correspondían, las tareas previstas por el art. 294 de la Ley General de Sociedades N° 19.550.

Ciudad Autónoma de Buenos Aires, 21 de mayo de 2026.



GONZALO J. VIDAL DEVOTO
Abogado (U.C.A.)
C.P.A.C.F. T° 97 - F° 910
Por Comisión Fiscalizadora

Ciudad Autónoma de Buenos Aires, 29 de mayo de 2026

Legalizamos de acuerdo con las facultades otorgadas a este CONSEJO PROFESIONAL por las leyes 466 (Art. 2, Inc. D y J) y 20488 (Art. 21, Inc. I) la actuación profesional con los datos que a continuación se detallan:

Fecha de intervención: 21/05/2026

Referida a: E.E.C.C. - Períodos Intermedios - Intermedio Individual

Perteneciente a: VOLKSWAGEN FINANCIAL SERVICES COMPANIA FINANCIERA S.A.

CUIT: 30-68241957-8

Fecha de Cierre: 31/03/2026

Monto total del Activo: \$553.740.492.000,00

Intervenida por: Dr. GUILLERMO EDUARDO BONDANCIA

Sobre la misma se han efectuado los controles de matrícula vigente y control formal de dicha actuación profesional de conformidad con lo previsto en la Res. C. D. 34/24, no implicando estos controles la emisión de un juicio técnico sobre la actuación profesional.

Datos del Matriculado

Dr. GUILLERMO EDUARDO BONDANCIA

Contador Público (Universidad de Buenos Aires)

CPCECABA T° 231 F° 191

Firma en carácter de socio

PISTRELLI, HENRY MARTIN Y ASOCIADOS S.A.

T° 1 F° 13

SOCIO



Profesional de Ciencias
Económicas de la Ciudad
Autónoma de Buenos Aires

Esta actuación profesional ha sido aprobada por el profesional interviniente a través del Servicio de Legalizaciones Web, y la misma reúne los controles de matrícula vigente, incumbencias y control formal de acuerdo al Reglamento de Legalizaciones de Actuaciones Profesionales (Res. C.D. 34/24).

Se puede constatar la validez del documento ingresando a <https://legalizaciones.consejo.org.ar/validar> y declarando el código indicado en el recuadro de la derecha o escaneando el QR.

LEGALIZACIÓN N°

777707

CÓDIGO DE
VERIFICACIÓN
sypdofoj

