

# **Toyota**

## **Compañía Financiera de Argentina S.A.**

### **Estados Financieros Condensados Intermedios**

Correspondientes al período de tres meses iniciado el 1° de enero de 2026 y finalizado el 31 de marzo de 2026, presentados en forma comparativa en moneda homogénea

# **Toyota Compañía Financiera de Argentina S.A.**

## **Estados Financieros Condensados Intermedios**

Correspondientes al período de tres meses iniciado el 1° de enero de 2026 y finalizado el 31 de marzo de 2026, presentados en forma comparativa en moneda homogénea

## **Índice**

Estado de Situación Financiera Condensado Intermedio  
Estado de Resultados Integrales Condensado Intermedio  
Estado de Cambios en el Patrimonio Condensado Intermedio  
Estado de Flujo de Efectivo y sus Equivalentes Condensado Intermedio  
Notas a los Estados Financieros Condensados Intermedios  
Anexos  
Reseña Informativa  
Informe de revisión sobre estados financieros condensados intermedios  
Informe de Comisión Fiscalizadora

**TOYOTA COMPAÑÍA FINANCIERA DE ARGENTINA S.A.**

Sociedad: Toyota Compañía Financiera de Argentina S.A.  
 Domicilio Social: Olga Cossetini 363, piso 3° - Ciudad Autónoma de Buenos Aires  
 Fecha de vencimiento de la Sociedad: 10 de diciembre de 2103

Nombre del Auditor Firmante:	Walter Zablocky
Asociación Profesional:	Price Waterhouse & Co. S.R.L.
Informe correspondiente al período finalizado al 31/03/2026	Código: 008

**ESTADO DE SITUACIÓN FINANCIERA CONDENSADO INTERMEDIO**  
 Al 31 de marzo de 2026 y 31 de diciembre de 2025  
 (Cifras expresadas en moneda homogénea en miles de pesos)

ACTIVO	NOTAS	31.03.2026	31.12.2025
<b>Efectivo y Depósitos en Bancos</b>	2.5	<b>3.404.890</b>	<b>3.909.684</b>
Efectivo		3	3
Entidades financieras y corresponsales		3.404.887	3.909.681
BCRA	5.2	2.387.935	2.344.255
Otras del país y del exterior		1.016.952	1.565.426
<b>Otros activos financieros</b>	2.6	<b>1.214.665</b>	<b>1.190.883</b>
<b>Préstamos y otras financiaciones (Anexos B y C)</b>	2.8 / 2.9	<b>249.170.685</b>	<b>217.109.361</b>
Sector Privado no financiero y Residentes en el exterior		249.170.685	217.109.361
<b>Activos financieros entregados en garantía (Anexo L)</b>	5.3	<b>57.039</b>	<b>65.885</b>
<b>Activos por impuesto a las ganancias corriente</b>	2.21 / 3.d	<b>69.337</b>	<b>46.278</b>
<b>Propiedad, planta y equipo</b>	2.10	<b>4.206.955</b>	<b>4.254.115</b>
<b>Activos intangibles</b>	2.11	<b>1.930.363</b>	<b>1.755.055</b>
<b>Otros activos no financieros</b>	4.4	<b>2.287.724</b>	<b>1.979.638</b>
<b>TOTAL DE ACTIVO</b>		<b>262.341.658</b>	<b>230.310.899</b>


**Eduardo Espinelli**  
 Presidente

Véase nuestro informe de fecha  
 28 de mayo de 2026

**Dr. Alejandro Vidal**  
 Por Comisión Fiscalizadora

**Alejo Rawson**  
 Director de Finanzas, Créditos y Cobranzas

Véase nuestro informe de fecha  
 28 de mayo de 2026  
**PRICE WATERHOUSE & CO. S.R.L.**

 (Socio)  
 C.P.C.E.C.A.B.A. T° 1 F° 17  
**Dr. Walter Zablocky**  
 Contador Público (UNLP)  
 C.P.C.E.C.A.B.A. T° 340 F° 156

TOYOTA COMPANIA FINANCIERA DE ARGENTINA S.A.

Sociedad: Toyota Compañía Financiera de Argentina S.A.  
Domicilio Social: Olga Cossetini 363, piso 3° - Ciudad Autónoma de Buenos Aires  
Fecha de vencimiento de la Sociedad: 10 de diciembre de 2103

ESTADO DE SITUACIÓN FINANCIERA CONDENSADO INTERMEDIO  
Al 31 de marzo de 2026 y 31 de diciembre de 2025  
(Cifras expresadas en moneda homogénea en miles de pesos)

	NOTAS	31.03.2026	31.12.2025
<b>PASIVO</b>			
<b>Depósitos (Anexos H e I)</b>		<b>9.701.502</b>	<b>9.730.791</b>
Sector Privado no Financiero y residentes en el exterior		9.701.502	9.730.791
<b>Pasivos a valor razonable con cambios en resultados (Anexo I)</b>	<b>2.6</b>	<b>753.263</b>	<b>790.323</b>
<b>Instrumentos Derivados (Anexo I)</b>	<b>2.7 / 3.a</b>	<b>949.156</b>	<b>498.975</b>
<b>Otros pasivos financieros (Anexo I)</b>	<b>2.6</b>	<b>8.047.800</b>	<b>6.679.777</b>
<b>Financiaciones recibidas del BCRA y otras Instit. Financieras (Anexo I)</b>	<b>2.14</b>	<b>139.616.148</b>	<b>115.399.848</b>
<b>Obligaciones negociables emitidas (Anexos I y P)</b>	<b>2.17 / 5.4 / 3.a</b>	<b>43.703.878</b>	<b>37.607.628</b>
<b>Pasivo por impuestos a las ganancias corriente</b>	<b>2.21 / 3.d</b>	<b>530.842</b>	<b>-</b>
<b>Provisiones (Anexo J)</b>	<b>2.15</b>	<b>750</b>	<b>821</b>
<b>Pasivo por impuestos a las ganancias diferido</b>	<b>2.21 / 3.d</b>	<b>1.302.791</b>	<b>1.214.322</b>
<b>Otros pasivos no financieros (Anexo L)</b>	<b>2.16</b>	<b>8.636.905</b>	<b>10.039.677</b>
<b>TOTAL DE PASIVO</b>		<b>213.243.035</b>	<b>181.962.162</b>
<b>PATRIMONIO NETO</b>			
<b>Capital social</b>	<b>2.18</b>	<b>49.362.658</b>	<b>49.362.658</b>
<b>Aportes no capitalizados</b>		<b>960</b>	<b>960</b>
<b>Ajustes al capital</b>	<b>2.18</b>	<b>52.764.587</b>	<b>52.764.587</b>
<b>Ganancias reservadas</b>	<b>2.19</b>	<b>35.325.671</b>	<b>35.325.671</b>
<b>Resultados no asignados</b>		<b>(89.105.139)</b>	<b>(94.103.296)</b>
<b>Resultado del periodo/ejercicio - Ganancia</b>		<b>749.886</b>	<b>4.998.157</b>
<b>TOTAL DE PATRIMONIO NETO (según estado respectivo)</b>		<b>49.098.623</b>	<b>48.348.737</b>
<b>TOTAL DE PASIVO MAS PATRIMONIO NETO</b>		<b>262.341.658</b>	<b>230.310.899</b>

Las notas y anexos que se acompañan son parte integrante de los presentes estados financieros condensados intermedios

**Eduardo Espinelli**  
Presidente


Véase nuestro informe de fecha  
28 de mayo de 2026

**Dr. Alejandro Vidal**  
Por Comisión Fiscalizadora

**Alejo Rawson**

Director de Finanzas, Créditos y Cobranzas

Véase nuestro informe de fecha  
28 de mayo de 2026  
**PRICE WATERHOUSE & CO. S.R.L.**

 (Socio)  
C.P.C.E.C.A.B.A. T° 17  
**Dr. Walter Zabiojcky**  
Contador Público (UNLP)  
C.P.C.E.C.A.B.A. T° 340 F° 156

TOYOTA COMPAÑÍA FINANCIERA DE ARGENTINA S.A.

Sociedad: Toyota Compañía Financiera de Argentina S.A.  
 Domicilio Social: Olga Cossetini 363, piso 3° - Ciudad Autónoma de Buenos Aires  
 Fecha de vencimiento de la Sociedad: 10 de diciembre de 2103

**ESTADO DE RESULTADOS INTEGRALES CONDENSADO INTERMEDIO**  
 Correspondiente al período de tres meses iniciado el 1° de enero de 2026  
 y finalizado el 31 de marzo de 2026, presentado en forma comparativa  
 (Cifras expresadas en moneda homogénea en miles de pesos)

	NOTAS	31.03.2026	31.03.2025
Ingresos por intereses	2.20	27.035.087	16.541.076
Egresos por intereses	2.20	(15.407.577)	(7.955.450)
<b>RESULTADO NETO POR INTERESES</b>		<b>11.627.510</b>	<b>8.585.626</b>
Ingresos por comisiones		996.735	408.156
Egresos por comisiones		(450.619)	(353.431)
<b>RESULTADO NETO POR COMISIONES</b>		<b>546.116</b>	<b>54.725</b>
Resultado neto por medición de instrumentos financieros a VR con cambios en resultados		(949.118)	-
Diferencia de cotización de oro y moneda extranjera		20.109	(14.975)
Otros ingresos operativos		1.760.659	1.720.733
Cargo por incobrabilidad		(131.086)	(41.998)
<b>INGRESO OPERATIVO NETO</b>		<b>12.874.190</b>	<b>10.304.111</b>
Beneficios al personal	2.22	(2.611.667)	(2.227.916)
Gastos de administración		(1.766.150)	(1.448.190)
Depreciaciones y desvalorizaciones de bienes		(544.247)	(528.109)
Otros gastos operativos		(2.726.737)	(1.590.045)
<b>RESULTADO OPERATIVO</b>		<b>5.225.389</b>	<b>4.509.851</b>
Resultado por la posición monetaria neta		(3.866.424)	(2.790.327)
<b>RESULTADOS ANTES DE IMP. DE LAS ACTIV. QUE CONTINUAN</b>		<b>1.358.965</b>	<b>1.719.524</b>
Impuesto a las ganancias de las actividades que continúan	2.21 / 3.d / 4.2	(609.079)	(922.609)
<b>RESULTADO NETO DE LAS ACTIVIDADES QUE CONTINUAN</b>		<b>749.886</b>	<b>796.915</b>
<b>OTROS RESULTADOS INTEGRALES</b>		-	-
<b>RESULTADO INTEGRAL NETO DEL PERIODO</b>		<b>749.886</b>	<b>796.915</b>

Las notas y anexos que se acompañan son parte integrante de los presentes estados financieros condensados intermedios

Eduardo Espinelli  
 Presidente

Véase nuestro informe de fecha  
 28 de mayo de 2026

Dr. Alejandro Vidal  
 Por Comisión Fiscalizadora

Alejo Rawson  
 Director de Finanzas, Créditos y Cobranzas

Véase nuestro informe de fecha  
 28 de mayo de 2026  
**PRICE WATERHOUSE & CO. S.R.L.**

Walter Zablocky (Socio)  
 C.P.C.E.C.A.B.A. Tº 1 Fº 17  
**Dr. Walter Zablocky**  
 Contador Público (UNLP)  
 C.P.C.E.C.A.B.A. Tº 340 Fº 156

## TOYOTA COMPAÑÍA FINANCIERA DE ARGENTINA S.A.

Sociedad: Toyota Compañía Financiera de Argentina S.A.  
 Domicilio Social: Olga Cossetini 363, piso 3° - Ciudad Autónoma de Buenos Aires  
 Fecha de vencimiento de la Sociedad: 10 de diciembre de 2103

**ESTADO DE CAMBIOS EN EL PATRIMONIO CONDENSADO INTERMEDIO**  
 Correspondiente al período de tres meses iniciado el 1° de enero de 2026 y finalizado el 31 de marzo de 2026, presentado en forma comparativa  
 (Cifras expresadas en moneda homogénea en miles de pesos)

Movimientos	NOTAS	Capital social En circulación	Aportes no capitalizados Primas de emisión	Otros	Ajustes al Patrimonio	Reserva de Utilidades		Resultados no asignados	TOTAL 31.03.2026
						Legal	Otras		
Saldos al inicio del ejercicio reexpresados	2.18 / 2.19	49.362.658	960	-	52.764.587	7.065.134	28.260.537	(89.105.139)	48.348.737
- Resultado neto del período		-	-	-	-	-	-	749.886	749.886
<b>Saldos al cierre del período</b>		<b>49.362.658</b>	<b>960</b>	<b>-</b>	<b>52.764.587</b>	<b>7.065.134</b>	<b>28.260.537</b>	<b>(88.355.253)</b>	<b>49.098.623</b>

Movimientos	NOTAS	Capital social En circulación	Aportes no capitalizados Primas de emisión	Otros	Ajustes al Patrimonio	Reserva de Utilidades		Resultados no asignados	TOTAL 31.03.2025
						Legal	Otras		
Saldos al inicio del ejercicio reexpresados	2.18 / 2.19	49.362.658	960	-	52.764.587	7.065.134	28.260.537	(94.103.296)	43.350.580
- Resultado neto del período		-	-	-	-	-	-	796.915	796.915
<b>Saldos al cierre del período</b>		<b>49.362.658</b>	<b>960</b>	<b>-</b>	<b>52.764.587</b>	<b>7.065.134</b>	<b>28.260.537</b>	<b>(93.306.381)</b>	<b>44.147.495</b>

Las notas y anexos que se acompañan son parte integrante de los presentes estados financieros condensados intermedios

**Eduardo Espinelli**  
 Presidente

Véase nuestro informe de fecha  
 28 de mayo de 2026

**Dr. Alejandro Vidal**  
 Por Comisión Fiscalizadora

**Alejo Rawson**  
 Director de Finanzas, Créditos y Cobranzas

Véase nuestro informe de fecha  
 28 de mayo de 2026

**PRICE WATERHOUSE & CO. S.R.L.**

  
 (Socio)

**Dr. Walter Zablocky**  
 Contador Público (UNLP)  
 C.P.C.E.C.A.B.A. T° 340 P° 156

**TOYOTA COMPAÑÍA FINANCIERA DE ARGENTINA S.A.**

Sociedad: Toyota Compañía Financiera de Argentina S.A.  
 Domicilio Social: Olga Cossetini 363, piso 3° - Ciudad Autónoma de Buenos Aires  
 Fecha de vencimiento de la Sociedad: 10 de diciembre de 2103

**ESTADO DE FLUJO DE EFECTIVO Y SUS EQUIVALENTES CONDENSADO INTERMEDIO**  
 Correspondiente al período de tres meses iniciado el 1° de enero de 2026  
 y finalizado el 31 de marzo de 2026, presentado en forma comparativa  
 (Cifras expresadas en moneda homogénea en miles de pesos)

	<u>31.03.2026</u>	<u>31.03.2025</u>
<b><u>FLUJOS DE EFECTIVO DE LAS ACTIVIDADES OPERATIVAS</u></b>		
Resultado del período antes del Impuesto a las Ganancias	1.358.965	1.719.524
Ajuste por el resultado monetario total del período	3.866.424	2.790.327
Ajustes para obtener los flujos provenientes de actividades operativas:	<u>553.382</u>	<u>864.785</u>
-Depreciaciones y desvalorizaciones	544.247	528.109
-Cargo por incobrabilidad	131.086	41.998
-Otros ajustes	(121.951)	294.678
Aumentos netos provenientes de activos operativos:	<u>(51.315.826)</u>	<u>(18.427.379)</u>
-Préstamos y otras financiaciones	(51.047.505)	(18.164.473)
-Activos financieros entregados en garantía	-	(4.714)
-Otros activos	(268.321)	(258.192)
Aumentos netos provenientes de pasivos operativos:	<u>1.662.774</u>	<u>10.835.212</u>
-Depósitos	<u>838.215</u>	<u>640.896</u>
-Sector Privado no Financiero y Residentes en el exterior	838.215	640.896
-Pasivos a valor razonable con cambios en resultados	34.478	-
-Instrumentos derivados	506.201	-
-Otros pasivos	283.880	10.194.316
Pagos por Impuesto a las Ganancias	<u>118.250</u>	<u>(219.293)</u>
<b>TOTAL DE LAS ACTIVIDADES OPERATIVAS</b>	<b><u>(43.756.031)</u></b>	<b><u>(2.436.824)</u></b>
<b><u>FLUJOS DE EFECTIVO DE LAS ACTIVIDADES DE INVERSIÓN</u></b>		
Pagos:	<u>(1.394.191)</u>	<u>(943.270)</u>
-Compra de PPE, activos intangibles y otros activos	(1.394.191)	(943.270)
Cobros:	<u>396.264</u>	<u>423.697</u>
-Ventas de PPE, activos intangibles y otros activos	396.264	423.697
<b>TOTAL DE LAS ACTIVIDADES DE INVERSIÓN</b>	<b><u>(997.927)</u></b>	<b><u>(519.573)</u></b>
<b><u>FLUJOS DE EFECTIVO DE LAS ACTIVIDADES DE FINANCIACIÓN</u></b>		
Pagos:	<u>(10.471.536)</u>	<u>(10.365.477)</u>
-Obligaciones negociables no subordinadas	(6.329.661)	(2.557.378)
-Financiaciones de entidades financieras locales	(4.141.875)	(7.808.099)
Cobros:	<u>55.037.904</u>	<u>11.446.726</u>
-Obligaciones negociables no subordinadas	16.237.402	-
-Financiaciones de entidades financieras locales	38.800.502	11.446.726
<b>TOTAL DE LAS ACTIVIDADES DE FINANCIACIÓN</b>	<b><u>44.566.368</u></b>	<b><u>1.081.249</u></b>
<b><u>EFFECTO DE LAS VARIACIONES DEL TIPO DE CAMBIO</u></b>	<b><u>20.109</u></b>	<b><u>(14.975)</u></b>
<b><u>EFFECTO DEL RESULTADO MONETARIO DE EFECTIVO Y EQUIVALENTES</u></b>	<b><u>(337.313)</u></b>	<b><u>(215.373)</u></b>
<b><u>TOTAL DE LA VARIACIÓN DE LOS FLUJOS DE EFECTIVO</u></b>		
<b>DISMINUCIÓN NETA DEL EFECTIVO Y EQUIVALENTES</b>	<b><u>(504.794)</u></b>	<b><u>(2.105.496)</u></b>
<b>EFECTIVO Y EQUIVALENTES AL INICIO DEL EJERCICIO (Nota 2.5)</b>	<b>3.909.684</b>	<b>2.728.741</b>
<b>EFECTIVO Y EQUIVALENTES AL CIERRE DEL PERIODO (Nota 2.5)</b>	<b>3.404.890</b>	<b>623.245</b>

Las notas y anexos que se acompañan son parte integrante de los presentes estados financieros condensados intermedios

**Eduardo Espinelli**  
 Presidente

Véase nuestro informe de fecha  
 28 de mayo de 2026

**Dr. Alejandro Vidal**  
 Por Comisión Fiscalizadora

**Alejo Rawson**  
 Director de Finanzas, Créditos y Cobranzas

Véase nuestro informe de fecha  
 28 de mayo de 2026

**PRICE WATERHOUSE & CO. S.R.L.**

*(Firma)*  
 (Socio)

C.P.C.E.C.A.B.A. Nº 1 Fº 17  
**Dr. Walter Zablocky**  
 Contador Público (UNLP)  
 C.P.C.E.C.A.B.A. Tº 340 Fº 156

# Toyota Compañía Financiera de Argentina S.A.

## Notas a los Estados Financieros Condensados Intermedios

Correspondientes al período de tres meses iniciado el 1° de enero de 2026 y finalizado el 31 de marzo de 2026, presentadas en forma comparativa. (Cifras expresadas en moneda homogénea en miles de pesos)

### 1. Información General

Toyota Compañía Financiera de Argentina S.A. (en adelante, “la Entidad”), es una entidad financiera comprendida dentro de la Ley N°21.526 de Entidades Financieras y como tal debe cumplir con las disposiciones del Banco Central de la República Argentina (en adelante, “BCRA”) como Órgano Regulador de Entidades Financieras.

Estos Estados Financieros Condensados Intermedios han sido aprobados y autorizados para su publicación por acta de Directorio N°1747 de fecha 28 de mayo de 2026.

### 2. Criterios de preparación de los Estados Financieros Condensados Intermedios

#### 2.1 Adopción de las Normas de Contabilidad (NIIF)

El BCRA, a través de las Comunicaciones “A” 5541 y modificatorias, estableció el plan de convergencia hacia las Normas de Contabilidad (NIIF) emitidas por el Consejo de Normas Internacionales de Información Financiera (IASB, por sus siglas en inglés) y las interpretaciones emitidas por el Comité de Interpretaciones de Normas Internacionales de Información Financiera (CINIIF), para las entidades bajo su supervisión, para los ejercicios iniciados a partir del 1 de enero de 2018.

#### 2.2 Bases de preparación

Los presentes Estados Financieros Condensados Intermedios han sido preparados de acuerdo con el marco de información contable establecido por el BCRA el cual se basa en las Normas de Contabilidad (NIIF) emitidas por el IASB y CINIIF y de acuerdo con las disposiciones de la Norma Internacional de Contabilidad N° 34 “Información Financiera Intermedia” (“NIC 34”), por lo tanto no incluyen toda la información que requerirían unos estados financieros completos preparados de acuerdo con las NIIF por lo que, para una adecuada comprensión de la información incluida en los mismos, deben ser leídos en conjunto con los estados financieros anuales.

Dichas normas difieren de las normas contables profesionales vigentes (Normas de Contabilidad NIIF adoptadas por la FACPCE). El efecto derivado de los diferentes criterios de valuación y exposición sobre los estados financieros de la Entidad no es significativo.

La preparación de Estados Financieros requiere que la Entidad realice estimaciones y evaluaciones que afectan el monto de los activos y pasivos registrados, y la revelación de contingencias, como así también los ingresos y egresos registrados en el ejercicio. En este sentido, se realizan estimaciones para calcular, por ejemplo, las vidas útiles de los bienes de propiedad, planta y equipo, las depreciaciones y amortizaciones, el valor recuperable de los activos, el cargo por impuesto a las ganancias, algunos cargos laborales y las provisiones por contingencias, juicios laborales, civiles y comerciales. Los resultados reales futuros pueden diferir de las estimaciones y evaluaciones realizadas a la fecha de preparación de los presentes Estados Financieros Condensados Intermedios.

Las áreas que involucran un mayor grado de juicio o complejidad o áreas en que los supuestos y estimaciones son significativas para los Estados Financieros Condensados Intermedios se describen en la nota 3.

---

Eduardo Espinelli  
Presidente

---

Alejo Rawson  
Director de Finanzas, Créditos y  
Cobranzas

Véase nuestro informe de fecha  
28 de mayo de 2026

Véase nuestro informe de fecha  
28 de mayo de 2026

PRICE WATERHOUSE & CO. S.R.L.  
(Socio)

---

Dr. Alejandro Vidal  
Por Comisión Fiscalizadora

---

C.P.C.E.C.A.B.A. T° 1 F° 17

# Toyota Compañía Financiera de Argentina S.A.

## Notas a los Estados Financieros Condensados Intermedios (Cont.)

Correspondientes al período de tres meses iniciado el 1° de enero de 2026 y finalizado el 31 de marzo de 2026, presentadas en forma comparativa. (Cifras expresadas en moneda homogénea en miles de pesos)

### 2.2 Bases de preparación (Cont.)

#### a) Empresa en marcha

A la fecha de los presentes Estados Financieros Condensados Intermedios, no existen incertidumbres respecto a sucesos o condiciones que puedan aportar dudas sobre la posibilidad de que la Entidad siga operando normalmente como empresa en marcha.

#### b) Unidad de medida

Las cifras expresadas en los presentes Estados Financieros Condensados Intermedios se exponen en miles de pesos argentinos, excepto que se indique lo contrario.

La Ley 27.468 sancionada en noviembre 2018 derogó la prohibición de presentación de Estados Financieros ajustados por inflación establecida por el decreto 664/2003, delegando en cada autoridad de contralor su aplicación.

La Comisión Nacional de Valores (CNV) con fecha 26 de diciembre de 2018 emitió la Resolución General N° 777/2018 autorizando a las entidades emisoras la presentación de información contable en moneda homogénea para los Estados Financieros anuales, por ejercicios y especiales que cierran a partir del 31 de diciembre de 2018 inclusive, con excepción de las Entidades Financieras y las Compañías de Seguros.

El 22 de febrero de 2019 la Comunicación "A" 6651 del BCRA, dispuso que las entidades sujetas a su contralor debían reexpresar los Estados Financieros en moneda constante para los ejercicios económicos que iniciasen a partir del 1° de enero de 2020.

La aplicación de dicha norma se realizó en forma retroactiva, siendo la fecha de transición para las entidades financieras el 1° de enero de 2019.

En la aplicación inicial del ajuste por inflación, las cuentas del patrimonio fueron reexpresadas de la siguiente manera:

- Capital social más Ajuste de capital: Capital desde la fecha de suscripción, y si hubiera un ajuste de capital anterior a la fecha de transición, queda absorbido en el nuevo ajuste de capital reexpresado. Cuando se trate de capitalización de resultados acumulados se toma la fecha de capitalización de los mismos.
- Primas de emisión: Fecha de suscripción.
- Aportes irrevocables: Fecha de integración o de decisión de su irrevocabilidad.
- Reservas de utilidades: Se consideran expresadas al 31/12/2018.
- Las diferencias respecto de los saldos determinados según el marco contable anterior se imputaron con contrapartida en Resultados no asignados - Ajuste de resultados de ejercicios anteriores-.

Para el cálculo del ajuste por reexpresión se utilizó el Índice de Precios al Consumidor Nacional (IPC) elaborado por el Instituto Nacional de Estadística y Censo –INDEC– (mes base: diciembre 2016) y para aquellas partidas con fecha de origen anterior, se utilizó el índice de precios mayoristas (IPM) publicado por la Federación Argentina de Consejos Profesionales en Ciencias Económicas –FACPCE–, de acuerdo a la resolución JG517/16.

---

Eduardo Espinelli  
Presidente

Véase nuestro informe de fecha  
28 de mayo de 2026

---


Dr. Alejandro Vidal  
Por Comisión Fiscalizadora

---

Alejo Rawson  
Director de Finanzas, Créditos y  
Cobranzas

Véase nuestro informe de fecha  
28 de mayo de 2026

PRICE WATERHOUSE & CO. S.R.L.  
(Socio)

  
C.P.C.E.C.A.B.A. T° 1 F° 17

# Toyota Compañía Financiera de Argentina S.A.

## Notas a los Estados Financieros Condensados Intermedios (Cont.)

Correspondientes al período de tres meses iniciado el 1° de enero de 2026 y finalizado el 31 de marzo de 2026, presentadas en forma comparativa. (Cifras expresadas en moneda homogénea en miles de pesos)

### 2.2 Bases de preparación (Cont.)

El mecanismo de reexpresión establece que:

-los activos y pasivos monetarios no serán reexpresados, ya que se encuentran expresados en la unidad de medida corriente al cierre del ejercicio sobre el que se informa.

-los activos y pasivos sujetos a ajustes en función a acuerdos específicos se ajustan en función a tales acuerdos.

-las partidas no monetarias medidas a sus valores corrientes al final del ejercicio sobre el que se informa, tales como el valor neto de realización u otros, no serán reexpresadas.

-los restantes activos y pasivos no monetarios serán reexpresados por un índice general de precios. La pérdida o ganancia por la posición monetaria neta, se incluirá en el resultado neto del ejercicio que se informa, revelando esta información en una partida separada denominada Resultado por la posición monetaria neta. La Sociedad optó por presentar los rubros del Estado de Resultados a su valor nominal reexpresado. Es decir, no se exponen netos del efecto de la inflación (en términos reales).

- Imputación a partidas componentes del Otro Resultado Integral: De acuerdo a lo establecido en la Com. "A" 7211, a partir del ejercicio 2021, el resultado monetario devengado respecto de partidas de naturaleza monetaria que se encuentren medidas a valor razonable con cambios en Otros Resultados Integrales (ORI), se deberá registrar en resultados del período.

Asimismo, la reexpresión monetaria tanto del Capital Social como de los Aportes no Capitalizados, se imputará en la cuenta "Ajustes al patrimonio - Ajustes al capital" considerándose como fecha de origen la de suscripción. Al aplicar la reexpresión de activos no monetarios, se debe tener en cuenta que, en ningún caso, el importe resultante debe exceder el valor recuperable.

La información comparativa, como todos los estados y anexos se encuentra expresada en moneda homogénea de cierre. En el Estado de Cambios en el Patrimonio Individual y en el Estado de Flujos de Efectivo se reexpresan en moneda de cierre tanto los saldos iniciales como los movimientos del período.

#### c) Nuevas normas contables y modificaciones.

De acuerdo con lo establecido por la Comunicación "A" 6114 del BCRA, a medida que se aprueben nuevas NIIF, haya modificaciones o derogación de las vigentes y, una vez que estos cambios sean adoptados a través de Circulares de Adopción de la FACPCE, el BCRA se expedirá acerca de su aprobación para las entidades financieras. Con carácter general, no se admitirá la aplicación anticipada de ninguna NIIF, a menos que en oportunidad de adoptarse, se admita específicamente.

#### 1. Nuevas normas contables y modificaciones adoptadas por la Entidad

Las políticas contables aplicadas en la preparación y presentación de los presentes Estados Financieros Condensados Intermedios son consistentes con las utilizadas en los Estados Financieros correspondientes al último ejercicio cerrado al 31 de diciembre de 2025, excepto por las modificaciones detalladas a continuación:

---

Eduardo Espinelli  
Presidente

Véase nuestro informe de fecha  
28 de mayo de 2026

---

Dr. Alejandro Vidal  
Por Comisión Fiscalizadora

---

Alejo Rawson  
Director de Finanzas, Créditos y  
Cobranzas

Véase nuestro informe de fecha  
28 de mayo de 2026

PRICE WATERHOUSE & CO. S.R.L.  
(Socio)

---

C.P.C.E.C.A.B.A. T° 1 F° 17

# Toyota Compañía Financiera de Argentina S.A.

## Notas a los Estados Financieros Condensados Intermedios (Cont.)

Correspondientes al período de tres meses iniciado el 1° de enero de 2026 y finalizado el 31 de marzo de 2026, presentadas en forma comparativa. (Cifras expresadas en moneda homogénea en miles de pesos)

### 2.2 Bases de preparación (Cont.)

#### i. Modificación a NIIF 9 y NIIF 7 – Clasificación y Medición de Instrumentos Financieros

Estas modificaciones aclaran los requisitos para el momento de reconocimiento y baja en cuentas de algunos activos y pasivos financieros, con una nueva excepción para algunos pasivos liquidados a través de un sistema de transferencia electrónica de efectivo; también clarifican y agregan orientación para evaluar si un activo financiero cumple con el criterio de generar únicamente de pagos de principal e intereses (SPPI); suman nuevas revelaciones para ciertos instrumentos con términos contractuales que pueden cambiar los flujos de efectivo (como algunos instrumentos con características vinculadas al logro de objetivos ambientales, sociales y de gobierno (ESG)); y actualizan las revelaciones de los instrumentos de patrimonio designados a valor razonable con cambios en otro resultado integral. Las modificaciones fueron efectivas para los ejercicios comenzados a partir del 1° de enero de 2026. No se produjeron impactos significativos.

#### 2. Nuevas normas contables y modificaciones no adoptadas por la Entidad.

Se detallan a continuación las nuevas normas, modificaciones e interpretaciones publicadas que todavía no han entrado en vigencia y por lo tanto no han sido adoptadas por la entidad:

#### i. NIIF 18 - Presentación e Información a revelar en los Estados Financieros

Esta nueva norma pone especial atención en la presentación del Estado de Resultados. Los nuevos conceptos clave que introduce la NIIF 18 se relacionan con: La estructura del Estado de Resultados; los requerimientos de revelación en los Estados Financieros para determinadas mediciones de rendimiento que se reportan fuera de los Estados Financieros de una entidad (es decir, mediciones de rendimiento definidas por la gerencia de las empresas), y; mejoras en los principios de agrupación y desagregación de partidas en los Estados Financieros primarios y en las notas explicativas en general. Esta nueva norma entra en vigor a partir del 1° de enero de 2027. Se está evaluando su impacto.

No hay otras NIIF o interpretaciones CINIIF que no sean efectivas y que se espere que tengan un efecto significativo.

#### d) Información Comparativa

Los saldos al 31 de diciembre de 2025 y 31 de marzo de 2025 que se exponen en estos Estados Financieros Condensados Intermedios a efectos comparativos surgen de los Estados Financieros a dicha fecha, reexpresados a moneda homogénea a la fecha de cierre del período.

### 2.3 Información por segmentos

Toyota Compañía Financiera cuenta con un único segmento de negocio cuyo resultado operativo es revisado periódicamente por la máxima autoridad de la Entidad, directorio y alta gerencia para la toma de decisiones relacionadas con la asignación de recursos y evaluación del rendimiento.

---

Eduardo Espinelli  
Presidente

Véase nuestro informe de fecha  
28 de mayo de 2026

---

Dr. Alejandro Vidal  
Por Comisión Fiscalizadora

---

Alejo Rawson  
Director de Finanzas, Créditos y  
Cobranzas

Véase nuestro informe de fecha  
28 de mayo de 2026

PRICE WATERHOUSE & CO. S.R.L.  
(Socio)

C.P.C.E.C.A.B.A. T° 1 F° 17

# Toyota Compañía Financiera de Argentina S.A.

## Notas a los Estados Financieros Condensados Intermedios (Cont.)

Correspondientes al período de tres meses iniciado el 1° de enero de 2026 y finalizado el 31 de marzo de 2026, presentadas en forma comparativa. (Cifras expresadas en moneda homogénea en miles de pesos)

### 2.4 Conversión de moneda extranjera

#### (a) Moneda funcional y moneda de presentación

Las cifras incluidas en los Estados Financieros Condensados Intermedios se expresan en su moneda funcional, es decir, en la moneda del ambiente económico principal en la que operan. Los Estados Financieros Condensados Intermedios se presentan en pesos argentinos, que es la moneda funcional y de presentación de la Entidad.

#### (b) Transacciones y saldos

Las transacciones en moneda extranjera se convierten a la moneda funcional a los tipos de cambio vigentes a las fechas de las transacciones o de la valuación cuando las partidas son medidas al cierre. Las ganancias y pérdidas en moneda extranjera que resultan de la liquidación de estas transacciones y de la conversión de los activos y pasivos monetarios denominados en moneda extranjera a los tipos de cambio de cierre, se reconocen en el Estado de Resultados Integral, en el rubro "Diferencia de cotización de oro y moneda extranjera", excepto, cuando son diferidos en el patrimonio por transacciones que califican como coberturas de flujos de efectivo, si ello fuera aplicable.

Al 31 de marzo 2026, 31 de diciembre de 2025 y 31 de marzo de 2025, los saldos en dólares estadounidenses fueron convertidos al tipo de cambio de referencia (\$ 1.382,7578, \$ 1.459,4167 y \$ 1.073,875, respectivamente) determinado por el B.C.R.A. En el caso de tratarse de monedas extranjeras distintas de dólar estadounidense, se han convertido a esta moneda utilizando los tipos de pase informados por el B.C.R.A.

### 2.5 Efectivo y depósitos en bancos

El rubro efectivo y depósitos en bancos incluye el efectivo disponible, depósitos de libre disponibilidad en bancos y otras inversiones altamente líquidas de corto plazo con vencimientos originales de tres meses o menos. Los activos registrados en disponibilidades se registran a su costo amortizado que se aproxima a su valor razonable.

Se detallan a continuación los componentes de Efectivo y depósitos en bancos:

	31/03/2026	31/12/2025
Efectivo en caja	3	3
B.C.R.A. - Cuenta corriente	2.387.935	2.344.255
Corresponsalía - Nuestra cuenta	1.016.952	1.565.426
<b>Total</b>	<b>3.404.890</b>	<b>3.909.684</b>

Eduardo Espinelli  
Presidente

Véase nuestro informe de fecha  
28 de mayo de 2026

Dr. Alejandro Vidal  
Por Comisión Fiscalizadora

Alejo Rawson  
Director de Finanzas, Créditos y  
Cobranzas

Véase nuestro informe de fecha  
28 de mayo de 2026

PRICE WATERHOUSE & CO. S.R.L.  
(Socio)

C.P.C.E.C.A.B.A. T° 1 F° 17

# Toyota Compañía Financiera de Argentina S.A.

## Notas a los Estados Financieros Condensados Intermedios (Cont.)

Correspondientes al período de tres meses iniciado el 1° de enero de 2026 y finalizado el 31 de marzo de 2026, presentadas en forma comparativa. (Cifras expresadas en moneda homogénea en miles de pesos)

### 2.6 Instrumentos financieros

#### Reconocimiento Inicial

La Entidad reconoce un activo o pasivo financiero en sus Estados Financieros Condensados Intermedios, según corresponda, cuando se haga parte de las cláusulas contractuales del instrumento financiero en cuestión. Las compras y ventas son reconocidas en la fecha de negociación en la cual la Entidad compra o vende los instrumentos.

En el reconocimiento inicial, la Entidad mide los activos o pasivos financieros a su valor razonable más o menos, en el caso de los instrumentos no reconocidos a valor razonables con cambios en resultados, los costos de transacción que son directamente atribuibles a la propia adquisición, tales como honorarios y comisiones.

Cuando el valor razonable difiera del valor de costo del reconocimiento inicial, la Entidad reconoce la diferencia de la siguiente manera:

- Cuando el valor razonable sea acorde al valor del mercado del activo o pasivo financiero o se encuentre basado en una técnica de valoración que utilice solamente valores de mercado, la diferencia se reconoce como ganancia o pérdida según corresponda.
- En otros casos, la diferencia se ve diferida y el reconocimiento en el tiempo de la ganancia o pérdida es determinado individualmente. La misma se amortiza a lo largo de la vida del instrumento hasta que el valor razonable pueda ser medido en base a valores del mercado.

#### Activos financieros

##### Instrumentos de deuda

La Entidad considera como instrumentos de deuda a aquellos que se consideran pasivos financieros para el emisor, tales como préstamos, títulos públicos y privados, bonos y cuentas por cobrar de clientes en arreglos sin recursos.

##### Clasificación

Conforme lo establecido por la NIIF 9, la Entidad clasifica los activos financieros según se midan posteriormente a costo amortizado, a valor razonable con cambios en otro resultado integral o a valor razonable con cambios en resultados, sobre la base:

- a) Del modelo de negocio de la Entidad para gestionar los activos financieros; y
- b) De las características de los flujos de efectivo contractuales del activo financiero.

##### Modelo de Negocio

El modelo de negocio se refiere al modo en que la Entidad gestiona un conjunto de activos financieros para lograr un objetivo de negocio concreto. Representa la forma en la cual la Entidad mantiene los instrumentos para la generación de fondos.

---

Eduardo Espinelli  
Presidente

Véase nuestro informe de fecha  
28 de mayo de 2026

---

Dr. Alejandro Vidal  
Por Comisión Fiscalizadora

---

Alejo Rawson  
Director de Finanzas, Créditos y  
Cobranzas

Véase nuestro informe de fecha  
28 de mayo de 2026

PRICE WATERHOUSE & CO. S.R.L.  
(Socio)

---

C.P.C.E.C.A.B.A.I.º 1 Fº 17

# Toyota Compañía Financiera de Argentina S.A.

## Notas a los Estados Financieros Condensados Intermedios (Cont.)

Correspondientes al período de tres meses iniciado el 1° de enero de 2026 y finalizado el 31 de marzo de 2026, presentadas en forma comparativa. (Cifras expresadas en moneda homogénea en miles de pesos)

### 2.6 Instrumentos financieros (Cont.)

Los modelos de negocio que puede seguir la Entidad son los siguientes:

- Mantener los instrumentos hasta el vencimiento;
- Mantener los instrumentos en cartera para el cobro del flujo de fondos y, a su vez, venderlos en caso de ser conveniente; o
- Mantener los instrumentos para su negociación.

El modelo de negocio de la Entidad no depende de las intenciones de la Gerencia para un instrumento individual. Por consiguiente, esta condición no es un enfoque de clasificación instrumento por instrumento, sino que es determinado a partir de un nivel más alto de agregación.

La Entidad solo realiza la reclasificación de un instrumento cuando, y solo cuando, el modelo de negocio para la gestión de los activos se ve modificado.

#### Características del flujo de fondos

La Entidad evalúa si el rendimiento del flujo de fondos de los instrumentos agrupados no es significativamente diferente de la contribución que recibiría únicamente por intereses, caso contrario, deberán ser medidos a valor razonable con cambios en resultados.

En base a lo anteriormente mencionado, se distinguen tres categorías de Activos Financieros:

#### **i)** Activos financieros a costo amortizado:

Los activos financieros son medidos a costo amortizado cuando:

- (a) El activo financiero se conserva dentro de un modelo de negocio cuyo objetivo es mantener los activos financieros para obtener los flujos de efectivo contractuales y,
- (b) las condiciones contractuales del activo financiero dan lugar, en fechas especificadas, a flujos de efectivo que son únicamente pagos del capital e intereses sobre el importe del capital pendiente.

Estos instrumentos financieros se reconocen inicialmente a su valor razonable más los costos de transacción incrementales y directamente atribuibles, y posteriormente se miden a costo amortizado.

El costo amortizado de un activo financiero es igual a su costo de adquisición menos su amortización acumulada más los intereses devengados (calculados de acuerdo al método de la tasa efectiva), neto de cualquier pérdida por deterioro de valor.

#### **ii)** Activos financieros a valor razonable con cambios en otro resultado integral:

Los activos financieros son medidos a valor razonable con cambios en otro resultado integral cuando:

- (a) el activo financiero se mantiene dentro de un modelo de negocio cuyo objetivo se logra obteniendo flujos de efectivo contractuales y vendiendo activos financieros; y

---

Eduardo Espinelli  
Presidente

---

Alejo Rawson  
Director de Finanzas, Créditos y  
Cobranzas

Véase nuestro informe de fecha  
28 de mayo de 2026

Véase nuestro informe de fecha  
28 de mayo de 2026

PRICE WATERHOUSE & CO. S.R.L.  
(Socio)

---

Dr. Alejandro Vidal  
Por Comisión Fiscalizadora

---

C.P.C.E.C.A.B.A. T° 1 F° 17

# Toyota Compañía Financiera de Argentina S.A.

## Notas a los Estados Financieros Condensados Intermedios (Cont.)

Correspondientes al período de tres meses iniciado el 1° de enero de 2026 y finalizado el 31 de marzo de 2026, presentadas en forma comparativa. (Cifras expresadas en moneda homogénea en miles de pesos)

### 2.6 Instrumentos financieros (Cont.)

- (b) las condiciones contractuales del activo financiero dan lugar, en fechas especificadas, a flujos de efectivo que son únicamente pagos del capital e intereses sobre el importe del principal capital pendiente.

Estos instrumentos financieros se reconocen inicialmente a su valor razonable más los costos de transacción incrementales y directamente atribuibles, y posteriormente se miden a valor razonable con cambios en otro resultado integral. Las ganancias y pérdidas que surgen de los cambios en el valor razonable se incluyen en otro resultado integral dentro de un componente separado del patrimonio.

Las pérdidas o reversiones por deterioro, los ingresos por intereses y las ganancias y pérdidas por tipo de cambio se reconocen en resultados. Al momento de su venta o disposición, la ganancia o pérdida acumulada previamente reconocida en otro resultado integral se reclasifica del patrimonio al Estado de Resultados.

#### iii) Activos financieros a valor razonable con cambios en resultados:

Los activos financieros a valor razonable con cambios en resultados, comprende:

- Instrumentos mantenidos para negociar.
- Instrumentos específicamente designados a valor razonable con cambios en resultados.
- Instrumentos con términos contractuales que no representan flujos de efectivo que son únicamente pagos del principal e intereses sobre el importe del principal pendiente.

Estos instrumentos financieros se reconocen inicialmente a su valor razonable y cualquier ganancia o pérdida es reconocida en el Estado de Resultados a medida que se realizan.

La Entidad clasifica un instrumento financiero como mantenido para negociar si se adquiere o se incurre principalmente con el propósito de vender o recomprar en el corto plazo, o si forma parte de una cartera de instrumentos financieros que se administran conjuntamente y para los cuales hay evidencia de ganancias a corto plazo, o es un derivado que no está en una relación de cobertura calificada. Los derivados y los valores para negociación se clasifican como mantenidos para negociar y se reconocen a valor razonable.

Únicamente los activos financieros son valuados a valor razonable con cambios en resultados cuando al hacerlo, la Entidad elimina o reduce significativamente las inconsistencias de medición o reconocimiento que en caso contrario quedaría expuesto en la valuación.

#### Baja de Activos Financieros

La Entidad reconoce la baja de los activos financieros únicamente cuando cumplan con alguna de las siguientes condiciones:

1. Expiren los derechos sobre los flujos de fondos del activo financiero; o
2. Se realice la transferencia del activo financiero de acuerdo a los requerimientos del punto 3.2.4 de la NIIF 9.

---

Eduardo Espinelli  
Presidente

---

Alejo Rawson  
Director de Finanzas, Créditos y  
Cobranzas

Véase nuestro informe de fecha  
28 de mayo de 2026

Véase nuestro informe de fecha  
28 de mayo de 2026

PRICE WATERHOUSE & CO. S.R.L.  
(Socio)

---

Dr. Alejandro Vidal  
Por Comisión Fiscalizadora

---

C.P.C.E.C.A.B.A. T° 1 F° 17

# Toyota Compañía Financiera de Argentina S.A.

## Notas a los Estados Financieros Condensados Intermedios (Cont.)

Correspondientes al período de tres meses iniciado el 1° de enero de 2026 y finalizado el 31 de marzo de 2026, presentadas en forma comparativa. (Cifras expresadas en moneda homogénea en miles de pesos)

### 2.6 Instrumentos financieros (Cont.)

La Entidad da de baja los activos financieros que hayan sido transferidos únicamente cuando cumple con las siguientes características:

1. Ha transferido los derechos contractuales de recibir flujos de fondos futuros;
2. Retiene los derechos contractuales de recibir flujos de fondos pero asume una obligación de recompra cuando se cumplan los tres requisitos siguientes:
  - a. La Entidad no está obligado a pagar ningún importe sin recibir los flujos por la transferencia del activo; y
  - b. La Entidad tiene prohibido la venta del activo financiero; y
  - c. La Entidad tiene que remitir los flujos de fondos a los cuales se ha comprometido.

### Pasivos financieros

#### Clasificación

La Entidad clasifica sus pasivos financieros a costo amortizado utilizando el método de la tasa efectiva excepto por:

- Pasivos financieros que sean valuados al valor razonable con cambios en resultados;
- Pasivos que surjan de transferencia de activos financieros;
- Contratos de garantía financiera; y
- Compromisos de otorgamiento de préstamos a tasa inferior a la de mercado.

Pasivos Financieros valuados a valor razonable con cambios en resultados: la Entidad puede optar por hacer uso, al inicio, de la opción irrevocable de designar un pasivo a valor razonable con cambios en resultados si y solo si, al hacerlo, refleja más adecuadamente la información financiera porque:

- la Entidad elimina o reduce significativamente las inconsistencias de medición o reconocimiento que en caso contrario quedaría expuesto en la valuación;
- si los activos y pasivos financieros se gestionan y se evalúa su desempeño sobre una base de valor razonable de acuerdo con una estrategia de inversión o gestión de riesgos documentada; o
- un contrato principal contiene uno o más derivados implícitos.

#### Baja de pasivos financieros

La Entidad únicamente da de baja los pasivos financieros cuando se hayan extinguido; esto es cuando haya sido cancelado, pagado o expirado el contrato.

### 2.7 Instrumentos derivados

Los instrumentos derivados, swaps de tasas de interés, se registran a su valor razonable.

Todos los instrumentos derivados se contabilizan como activos cuando el valor razonable es positivo y como pasivos cuando el valor razonable es negativo, en relación al precio pactado. La Entidad no aplica la contabilidad de cobertura.

---

Eduardo Espinelli  
Presidente

---

Alejo Rawson  
Director de Finanzas, Créditos y  
Cobranzas

Véase nuestro informe de fecha  
28 de mayo de 2026

Véase nuestro informe de fecha  
28 de mayo de 2026

PRICE WATERHOUSE & CO. S.R.L.  
(Socio)

---

Dr. Alejandro Vidal  
Por Comisión Fiscalizadora

---

WZL  
C.P.C.E.C.A.B.A.I.º 1 Fº 17

# Toyota Compañía Financiera de Argentina S.A.

## Notas a los Estados Financieros Condensados Intermedios (Cont.)

Correspondientes al período de tres meses iniciado el 1° de enero de 2026 y finalizado el 31 de marzo de 2026, presentadas en forma comparativa. (Cifras expresadas en moneda homogénea en miles de pesos)

### 2.8 Previsiones por riesgo de incobrabilidad - Modelo de Pérdida Crediticia Esperada

La Entidad reconoce las provisiones por las Pérdidas Crediticias Esperadas (PCE) aplicando el modelo de deterioro de acuerdo con la sección 5.5 “Deterioro de valor” de la NIIF 9 “Instrumentos financieros”, detallado en la nota 3.b).

### 2.9 Arrendamientos / Leasing

#### Arrendamientos financieros

Se han registrado por el valor actual de las sumas no devengadas, calculadas según las condiciones pactadas en los respectivos contratos, en función a la tasa de interés implícita en ellos.

#### Medición inicial

La Entidad utiliza la tasa de interés implícita en el arrendamiento para medir la inversión neta. Esta es definida de manera tal que los costos directos iniciales se incluyen automáticamente en la inversión neta del arrendamiento.

Los costos directos iniciales, distintos de los incurridos por los fabricantes o concesionarios, se incluyen en la medición inicial de la inversión neta del arrendamiento y reducen la cantidad de ingresos reconocidos durante el plazo del arrendamiento. La tasa de interés implícita en el arrendamiento se define de tal manera que los costos directos iniciales se incluyen automáticamente en la inversión neta en el arrendamiento; no hay necesidad de agregarlos por separado.

La diferencia entre el importe bruto por cobrar y el valor actual representa el ingreso financiero que se reconoce durante el plazo del arrendamiento. Los ingresos financieros de los arrendamientos se registran dentro del resultado del ejercicio. Las pérdidas por deterioro se reconocen en el resultado del período.

La Entidad utiliza los criterios detallados en Nota 3.b) para determinar si existe evidencia objetiva de que se ha producido una pérdida por deterioro, en el caso de los préstamos llevados al costo amortizado.

### 2.10 Propiedad, planta y equipo

Fueron valuados al costo de adquisición, neto de las depreciaciones acumuladas y/o de las pérdidas por desvalorización acumuladas, si las hubiera. El costo incluye los gastos que son directamente atribuibles a la adquisición o construcción de estas partidas.

Los costos subsecuentes se incluyen en el valor del activo o se reconocen como un activo separado, según corresponda, si y solo si es probable que generen beneficios económicos futuros para la Entidad, y su costo pueda ser medido razonablemente. El valor de libros del activo que se reemplaza se da de baja, amortizándose el nuevo activo por la cantidad de años de vida útil restante al momento de efectuarse la mejora.

---

Eduardo Espinelli  
Presidente

---

Alejo Rawson  
Director de Finanzas, Créditos y  
Cobranzas

Véase nuestro informe de fecha  
28 de mayo de 2026

Véase nuestro informe de fecha  
28 de mayo de 2026

PRICE WATERHOUSE & CO. S.R.L.  
(Socio)

---

Dr. Alejandro Vidal  
Por Comisión Fiscalizadora

---

C.P.C.E.C.A.B.A. T° 1 F° 17

# Toyota Compañía Financiera de Argentina S.A.

## Notas a los Estados Financieros Condensados Intermedios (Cont.)

Correspondientes al período de tres meses iniciado el 1° de enero de 2026 y finalizado el 31 de marzo de 2026, presentadas en forma comparativa. (Cifras expresadas en moneda homogénea en miles de pesos)

### 2.10 Propiedad, planta y equipo (Cont.)

Los gastos de reparación y mantenimiento se reconocen en el Estado de Resultados del ejercicio en que se incurren.

La depreciación de estos bienes es calculada por el método de línea recta, aplicando tasas anuales suficientes para extinguir sus valores al final de la vida útil estimada. En el caso que un activo incluya componentes significativos con distintas vidas útiles, los mismos son reconocidos y depreciados como ítems separados.

A continuación, se detalla la vida útil para cada uno de los ítems que componen el rubro propiedad, planta y equipos:

Bienes de uso	Vida Útil
Mobiliarios e instalaciones	120 meses
Máquinas y equipos	36 meses
Rodados	60 meses

Los valores residuales de la propiedad, planta y equipos, las vidas útiles y los métodos de depreciación se revisan y ajustan si fuera necesario, a la fecha de cierre de cada ejercicio o cuando existan indicios de desvalorización.

El valor de libros de la propiedad, planta y equipos se reduce inmediatamente a su importe recuperable cuando el importe en libros es superior al monto recuperable estimado.

Las ganancias y pérdidas por la venta de elementos de propiedad, planta y equipos, se calculan comparando los ingresos obtenidos con el valor de libro del bien respectivo y se incluyen en el estado de resultado integral.

### 2.11 Activos intangibles

#### Software

Los costos asociados con el mantenimiento de software se reconocen como gasto cuando se incurren. Los costos de desarrollo, adquisición e implementación que son directamente atribuibles al diseño y pruebas de software identificables y únicos que controla la Entidad, se reconocen como activos.

Los costos de desarrollo, adquisición o implementación reconocidos inicialmente como gastos de un período, no son reconocidos posteriormente como costo del activo intangible. Los costos incurridos en el desarrollo, adquisición o implementación de software, reconocidos como activos intangibles, se amortizan aplicando el método de la línea recta durante sus vidas útiles estimadas, en un plazo que no excede de cinco años.

### 2.12 Desvalorización de activos no financieros

Los activos que tienen vida útil indefinida no están sujetos a amortización y se someten a pruebas anuales de desvalorización. A diferencia del supuesto anterior, aquellos bienes que son amortizables se someten a pruebas de desvalorización cuando se producen eventos o

Eduardo Espinelli  
Presidente

Véase nuestro informe de fecha  
28 de mayo de 2026

Dr. Alejandro Vidal  
Por Comisión Fiscalizadora

Alejo Rawson  
Director de Finanzas, Créditos y  
Cobranzas

Véase nuestro informe de fecha  
28 de mayo de 2026

PRICE WATERHOUSE & CO. S.R.L.  
(Socio)

C.P.C.E.C.A.B.A. T° 1 F° 17

# Toyota Compañía Financiera de Argentina S.A.

## Notas a los Estados Financieros Condensados Intermedios (Cont.)

Correspondientes al período de tres meses iniciado el 1° de enero de 2026 y finalizado el 31 de marzo de 2026, presentadas en forma comparativa. (Cifras expresadas en moneda homogénea en miles de pesos)

### 2.12 Desvalorización de activos no financieros (Cont.)

circunstancias que indican que podría no recuperarse su valor de libros o, mínimamente, en forma anual.

Las pérdidas por desvalorización se reconocen cuando el valor de libros excede a su valor recuperable. El valor recuperable de los activos corresponde al mayor entre el monto neto que se obtendría de su venta o su valor en uso. Para efectos de la prueba de desvalorización, los activos se agrupan al menor nivel en que generan flujos de efectivo identificables (unidades generadoras de efectivo). El valor de libros de activos no financieros distintos del valor llave sobre los que se

ha registrado una desvalorización, se revisan a cada fecha de reporte para verificar posibles reversiones de desvalorizaciones.

### 2.13 Compensación

Los activos y pasivos financieros se compensan informando el importe neto en el Estado de Situación Financiera solo cuando existe un derecho exigible legalmente para compensar los importes reconocidos, y existe la intención de liquidar en términos netos o realizar el activo y liquidar la responsabilidad simultáneamente.

### 2.14 Financiaciones recibidas del BCRA y otras Instituciones Financieras

Los montos adeudados a otras entidades financieras son registrados en el momento en que el capital es adelantado a la Entidad por la entidad bancaria y se miden a costo amortizado.

Al 31 de marzo de 2026 y 31 de diciembre 2025, la entidad registra financiaciones con otras entidades financieras con instrumentos financieros derivados medidos al valor razonable.

### 2.15 Provisiones / Contingencias

De acuerdo a las Normas contables adoptadas por el BCRA, una Entidad tendrá una provisión si:

- a- Posee una obligación presente (legal o implícita) como consecuencia de un suceso pasado;
- b- Es probable que la Entidad tenga que desprenderse de recursos que incorporen beneficios económicos futuros para cancelar tal obligación; y
- c- Puede hacerse una estimación fiable del importe de la obligación.

Se entenderá que una Entidad tiene una obligación implícita si (a) como consecuencia de prácticas anteriores o políticas públicas la Entidad ha asumido ciertas responsabilidades y (b) como resultado, ha creado expectativas de que va a cumplir con esas obligaciones.

La Entidad reconoce provisiones ante los casos de juicios iniciados contra la misma en instancia judicial que presenten una alta probabilidad de tener sentencia desfavorable contra la Entidad de acuerdo a los informes de abogados.

Al 31 de marzo de 2026 se encuentra constituida una provisión por juicios contra la Entidad por \$ 750, tal como se muestra en el Anexo J "Movimiento de provisiones".

---

Eduardo Espinelli  
Presidente

---

Alejo Rawson  
Director de Finanzas, Créditos y  
Cobranzas

Véase nuestro informe de fecha  
28 de mayo de 2026


Véase nuestro informe de fecha  
28 de mayo de 2026

PRICE WATERHOUSE & CO. S.R.L.  
(Socio)

---

Dr. Alejandro Vidal  
Por Comisión Fiscalizadora

---

  
C.P.C.E.C.A.B.A. T° 1 F° 17

# Toyota Compañía Financiera de Argentina S.A.

## Notas a los Estados Financieros Condensados Intermedios (Cont.)

Correspondientes al período de tres meses iniciado el 1° de enero de 2026 y finalizado el 31 de marzo de 2026, presentadas en forma comparativa. (Cifras expresadas en moneda homogénea en miles de pesos)

### 2.16 Otros pasivos no financieros

Las cuentas por pagar no financieras se devengan cuando la contraparte ha cumplido con sus obligaciones comprometidas en el contrato y se valúan a costo amortizado.

### 2.17 Obligaciones Negociables emitidas

La entidad, haciendo uso de la opción establecida por la NIIF 9 en su Capítulo 4.2.2., ha decidido medir a valor razonable con cambio a resultados el pasivo financiero originado por la obligación negociable Nro. 34, así como también la medición de los derivados de tasa de interés vinculados a dicho instrumento. Dicho modelo de valuación se detalla en la nota 3.a.

Las obligaciones negociables emitidas distintas a la Serie Nro. 34 han sido medidas a costo amortizado.

### 2.18 Capital Social y Ajustes de capital

Las cuentas integrantes de este rubro se expresan en moneda homogénea según lo descrito en la nota 2.2.b), excepto el rubro "Capital Social", el cual se ha mantenido por su valor nominal. El ajuste derivado de su reexpresión se incluye dentro de "Ajustes al Patrimonio".

Las acciones ordinarias se clasifican en el patrimonio neto y se mantienen registradas a su valor nominal.

### 2.19 Ganancias Reservadas

Conforme a las regulaciones establecidas por el BCRA, corresponde asignar a reserva legal el 20% de las utilidades del ejercicio netas de los eventuales ajustes de ejercicios anteriores, en caso de corresponder. No obstante ello, para la distribución de utilidades, las entidades deberán regirse por lo estipulado por el BCRA en el texto ordenado sobre distribución de resultados las Entidades Financieras según lo detallado en nota 5.5.

### 2.20 Reconocimiento de Ingresos y egresos

Los ingresos y egresos financieros son registrados para todos los instrumentos de deuda de acuerdo al método de la tasa efectiva, por el cual se difieren todos los resultados positivos o negativos que son parte integral de la tasa efectiva de la operación.

Los resultados que se incluyen dentro de la tasa efectiva incluyen erogaciones o ingresos relacionados con la creación o adquisición de un activo o pasivo financiero, como por ejemplo compensaciones recibidas por el análisis de la condición financiera del cliente, negociación de los términos del instrumento, la preparación y procesamiento de los documentos necesario para concertar la transacción y las compensaciones recibidas por el otorgamiento de acuerdos de crédito que se espera sean utilizados por el cliente. La Entidad registra todos sus pasivos financieros no derivados a costo amortizado.

### 2.21 Impuesto a las ganancias

El cargo por impuesto a las ganancias del período comprende al impuesto corriente y al diferido. El impuesto se reconoce en el estado de resultado, excepto cuando se trata de partidas que

---

Eduardo Espinelli  
Presidente

---

Alejo Rawson  
Director de Finanzas, Créditos y  
Cobranzas

Véase nuestro informe de fecha  
28 de mayo de 2026


Véase nuestro informe de fecha  
28 de mayo de 2026

PRICE WATERHOUSE & CO. S.R.L.  
(Socio)

---

Dr. Alejandro Vidal  
Por Comisión Fiscalizadora

---

  
C.P.C.E.C.A.B.A. T° 1 F° 17

# Toyota Compañía Financiera de Argentina S.A.

## Notas a los Estados Financieros Condensados Intermedios (Cont.)

Correspondientes al período de tres meses iniciado el 1° de enero de 2026 y finalizado el 31 de marzo de 2026, presentadas en forma comparativa. (Cifras expresadas en moneda homogénea en miles de pesos)

### 2.21 Impuesto a las ganancias (Cont.)

deban ser reconocidas directamente en otros resultados integrales. En este caso, el impuesto a las ganancias relacionado de tales partidas también se reconoce en dicho estado.

El cargo por impuesto a las ganancias corriente se calcula sobre la base de las leyes impositivas promulgadas o sustancialmente promulgadas a la fecha del Estado de Situación Financiera en los países en los que la Entidad opera y genera ganancia imponible. La Entidad evalúa periódicamente la posición asumida en las declaraciones juradas de impuestos respecto de situaciones en las que las leyes tributarias son objeto de interpretación. Por su parte, cuando corresponde, constituye provisiones sobre los montos que espera deberá pagar a las autoridades tributarias.

El impuesto a las ganancias diferido se determina en su totalidad, por el método del pasivo, sobre las diferencias temporales que surgen entre las bases tributarias de activos y pasivos y sus respectivos valores contables. Sin embargo, el impuesto diferido que surge por el reconocimiento inicial de un activo o de un pasivo en una transacción que no corresponda a una combinación de negocios, que al momento de la transacción no afecta ni la utilidad ni la pérdida contable o gravable, no se registra. El impuesto diferido se determina usando tasas tributarias (y legislación) que han sido promulgadas a la fecha de los Estados Financieros Condensados Intermedios y que se espera serán aplicables cuando el activo por impuesto diferido se realice o el pasivo por impuesto diferido se pague.

Los activos por impuestos diferidos sólo se reconocen en la medida que sea probable que se produzcan beneficios impositivos futuros contra los que se puedan usar las diferencias temporarias.

Los saldos de impuestos a las ganancias diferidos de activos y pasivos se compensan cuando existe el derecho legal a compensar impuestos activos corrientes con impuestos pasivos corrientes y cuando se relacionen con la misma autoridad fiscal de la Entidad en donde exista intención y posibilidad de liquidar los saldos impositivos sobre bases netas.

### 2.22 Beneficios al personal

#### Beneficios al personal a corto plazo

Los beneficios al personal a corto plazo se reconocen en resultados cuando el empleado presta el servicio relacionado. Se reconoce una provisión si la Entidad tiene la obligación legal o implícita, como resultado de servicios pasados provistos por el empleado, de abonar un monto que puede ser estimado de manera confiable.

### 3. Políticas y estimaciones contables críticas

La preparación de Estados Financieros Condensados Intermedios de conformidad con el marco contable establecido por BCRA basado en NIIF, requiere el uso de ciertas estimaciones contables críticas. También requiere que la Gerencia ejerza su juicio en el proceso de aplicación de las normas contables establecidas por el BCRA para establecer las políticas contables de la Entidad.

---

Eduardo Espinelli  
Presidente

Véase nuestro informe de fecha  
28 de mayo de 2026

---

Dr. Alejandro Vidal  
Por Comisión Fiscalizadora

---

Alejo Rawson  
Director de Finanzas, Créditos y  
Cobranzas

Véase nuestro informe de fecha  
28 de mayo de 2026

PRICE WATERHOUSE & CO. S.R.L.  
(Socio)

C.P.C.E.C.A.B.A. T° 1 F° 17

# Toyota Compañía Financiera de Argentina S.A.

## Notas a los Estados Financieros Condensados Intermedios (Cont.)

Correspondientes al período de tres meses iniciado el 1° de enero de 2026 y finalizado el 31 de marzo de 2026, presentadas en forma comparativa. (Cifras expresadas en moneda homogénea en miles de pesos)

### 3. Políticas y estimaciones contables críticas (Cont.)

La Entidad ha identificado las siguientes áreas que implican un mayor grado de juicio o complejidad, o áreas en las que los supuestos y estimaciones son significativos para los Estados Financieros Condensados Intermedios que son esenciales para la comprensión de los riesgos informativos contables / financieros subyacentes:

#### a- Valor razonable de derivados y otros instrumentos

El valor razonable de los instrumentos financieros que no se cotizan en los mercados activos son determinados usando técnicas de valuación. Dichas técnicas, son validadas y revisadas periódicamente por personal calificado independiente del área que las creó. Todos los modelos son evaluados y ajustados antes de ser usados, para asegurar que los resultados reflejen la información actual y precios comparativos del mercado.

La entidad, haciendo uso de la opción establecida por la NIIF 9 en su Capítulo 4.2.2., ha decidido de medir a valor razonable con cambio a resultados sus pasivos financieros por obligaciones negociables emitidas (Serie Nro. 34), del mismo modo realizar la medición de los derivados de tasa de interés vinculados a los mismos.

Con el objetivo de valorar los instrumentos financieros asociados a la estrategia de financiación de la Compañía, en este caso, una obligación negociable emitida a tasa variable (TAMAR) más un spread como prima de riesgo crediticio, y un instrumento derivado SWAP utilizado como cobertura de riesgo de tasa de interés, mediante la conversión de esa tasa variable en una tasa fija, se aplicará la metodología de flujos descontados a la fecha de valoración.

Para llevar adelante esta tarea, deben considerarse los siguientes puntos:

1. Identificación de los flujos de capital e intereses: es necesario contar con el detalle de los vencimientos de capital e intereses de cada uno de los instrumentos involucrados.
2. Estimación de la curva de tasas de descuento: se deberá construir una curva de tasas de interés de referencia futura que permita descontar adecuadamente los flujos de fondos proyectados. La estimación de esta curva puede variar según las condiciones de cada mercado (liquidez, disponibilidad de datos, proveedores de precios, etc.).

Dado que la tasa TAMAR utilizada por la Compañía para la emisión de obligaciones negociables no cuenta con una curva futura de referencia observable en el mercado (a diferencia de los bonos soberanos, por ejemplo), se definió una metodología alternativa para estimarla, con el siguiente orden de prelación:

- En primer término, y ante la limitada liquidez del mercado de derivados financieros en Argentina, se tomará como tasa SWAP el promedio de las referencias "Bid" provistas por los principales bancos locales con los que la Compañía opera habitualmente. Esta tasa refleja el valor de mercado para desarmar la posición y se mantendrá constante durante todo el horizonte temporal de la valoración, ya que corresponde a un contrato SWAP a tasa fija. De todas formas, si el contexto de mercado lo amerita, se podrán evaluar en el Comité de Riesgos alternativas de estructuras / pendientes de la curva que reflejen el riesgo del mercado la fecha de análisis.
- En segundo lugar, y ante la alternativa de falta de precios de mercado debido a condiciones extraordinarias (alta volatilidad, incertidumbre cambiaria o inflacionaria)

---

Eduardo Espinelli  
Presidente

---

Alejo Rawson  
Director de Finanzas, Créditos y  
Cobranzas

Véase nuestro informe de fecha  
28 de mayo de 2026

Véase nuestro informe de fecha  
28 de mayo de 2026

PRICE WATERHOUSE & CO. S.R.L.  
(Socio)

---

Dr. Alejandro Vidal  
Por Comisión Fiscalizadora

---

C.P.C.E.C.A.B.A. Tº 1 Fº 17

# Toyota Compañía Financiera de Argentina S.A.

## Notas a los Estados Financieros Condensados Intermedios (Cont.)

Correspondientes al período de tres meses iniciado el 1° de enero de 2026 y finalizado el 31 de marzo de 2026, presentadas en forma comparativa. (Cifras expresadas en moneda homogénea en miles de pesos)

### 3. Políticas y estimaciones contables críticas (Cont.)

en donde los bancos no estén dispuestos a operar, la Compañía podrá aplicar las siguientes metodologías alternativas:

- a) Utilizar las últimas tasas TAMAR publicadas por el BCRA, promediando las más recientes en función del contexto, para obtener un valor de referencia que podrá extenderse a toda la curva o complementarse con una pendiente estimada a partir de tasas de bonos soberanos de corto plazo (menores a 2 años) o colocaciones a plazo fijo de entidades financieras relevantes.
- b) En caso de que los precios de mercado o tasas ofrecidas no reflejen adecuadamente las condiciones reales del mercado, la Compañía podrá recurrir a estimaciones elaboradas por consultores externos de reconocida trayectoria o áreas de estudios económicos de bancos locales. Estas proyecciones serán analizadas por el Comité de Riesgos, el cual determinará y documentará las tasas a utilizar.

Una vez definidos todos los insumos necesarios, se procede a la valoración de cada instrumento por separado:

- *Swap*:

Se proyectan los flujos de la parte fija según los términos contractuales, y los de la parte variable utilizando la curva estimada. Ambos flujos se descuentan con la misma curva, y el valor de mercado del instrumento se determina como la diferencia entre los valores presentes de los flujos fijo y variable.

- *Obligación Negociable (ON)*:

Al tratarse de un instrumento a tasa variable, su valoración se realiza a través de una aproximación de mercado. Se descuenta el pago de intereses variable más próximo (incluyendo el spread por riesgo crediticio) y el capital nominal a la fecha de valoración. Esta metodología se justifica en que, al descontar los flujos futuros con la misma tasa con la que se proyectan, el efecto financiero neto tiende a anularse.

#### **b- Pérdidas por deterioro de préstamos y anticipos.**

La Entidad aplica el modelo Pérdida Crediticia Esperada ("PCE") de acuerdo con el punto 5.5 "Deterioro de valor" de la NIIF 9 "Instrumentos financieros", con el alcance establecido por la Comunicación "A" 6847 del BCRA.

La PCE intenta proyectar la pérdida económica generada por el efecto del riesgo crediticio, es decir, el riesgo de incumplimiento de las obligaciones por parte de los clientes, con la finalidad de obtener resultados de provisiones por riesgo de incobrabilidad.

La definición de este modelo, cuyo alcance se circunscribe a los contratos correspondientes a la cartera de la Entidad, incluye la estimación de tres parámetros de riesgo:

- Probabilidad de default.
- Pérdida dado el default.
- Exposición al default.

---

Eduardo Espinelli  
Presidente

Véase nuestro informe de fecha  
28 de mayo de 2026


---

Dr. Alejandro Vidal  
Por Comisión Fiscalizadora

---

Alejo Rawson  
Director de Finanzas, Créditos y  
Cobranzas

Véase nuestro informe de fecha  
28 de mayo de 2026

PRICE WATERHOUSE & CO. S.R.L.  
 (Socio)

---

C.P.C.E.C.A.B.A. T° 1 F° 17

# Toyota Compañía Financiera de Argentina S.A.

## Notas a los Estados Financieros Condensados Intermedios (Cont.)

Correspondientes al período de tres meses iniciado el 1° de enero de 2026 y finalizado el 31 de marzo de 2026, presentadas en forma comparativa. (Cifras expresadas en moneda homogénea en miles de pesos)

### 3. Políticas y estimaciones contables críticas (Cont.)

En cuanto al alcance, el modelo en cuestión es aplicado a la cartera de la Entidad la cual contempla, en base a su negocio, como principales productos:

- Prendas.
- Leasings.
- Floorplans.

La NIIF 9 propone desarrollar un modelo basado en PCE para la estimación de las provisiones de la Entidad, distinguiendo en el patrón del deterioro tres grados (o “stages”) desde el reconocimiento inicial de un instrumento financiero:

- Stage 1: instrumentos financieros con buena calidad crediticia desde su reconocimiento inicial que no se han deteriorado significativamente en calidad de crédito.
- Stage 2: instrumentos financieros con deterioro de su calidad crediticia desde su reconocimiento inicial que poseen un incremento significativo de riesgo.
- Stage 3: instrumentos financieros con evidencia objetiva del deterioro de su calidad crediticia.

La Entidad emplea los supuestos para la estimación de la PCE siguientes:

- Para las operaciones que se encuentren en stage 1, el tiempo de medición de PCE será de 12 meses.
- Para las operaciones que se encuentren en stage 2, el tiempo de medición de PCE será de toda la vida remanente.
- Para las operaciones que se encuentren en stage 3, no existe tiempo de medición ya que la probabilidad de default es del 100%, no obstante, en términos conceptuales, se estima una PCE a toda la vida de las operaciones.

#### Criterios de clasificación en stages de riesgo

- Stage 1: operaciones/clientes que mantengan menos de 31 días de atraso en sus obligaciones.
- Stage 2: operaciones/clientes que arrastran más de 30 días de mora sin encontrarse en cesación de pagos (hasta 90 días de atraso).
- Stage 3: operaciones/clientes que arrastran más de 90 días de mora.

#### Definición de Default

Siguiendo los lineamientos de NIIF 9, se considerará que una operación se encuentra en default si cumple con ciertas condiciones para que se caracterice como evidencia objetiva de deterioro. En este caso, se estipuló que una operación/cliente entra en situación de default luego de incumplir con el pago de sus obligaciones por más de 90 días. Esta definición se ha fundamentado en análisis empíricos que demuestran cómo la salud de la cartera experimenta un deterioro significativo a partir de este límite temporal.

---

Eduardo Espinelli  
Presidente

Véase nuestro informe de fecha  
28 de mayo de 2026

---

Dr. Alejandro Vidal  
Por Comisión Fiscalizadora

---

Alejo Rawson  
Director de Finanzas, Créditos y  
Cobranzas

Véase nuestro informe de fecha  
28 de mayo de 2026

PRICE WATERHOUSE & CO. S.R.L.  
(Socio)

---

C.P.C.E.C.A.B.A. T° 1 F° 17

# Toyota Compañía Financiera de Argentina S.A.

## Notas a los Estados Financieros Condensados Intermedios (Cont.)

Correspondientes al período de tres meses iniciado el 1° de enero de 2026 y finalizado el 31 de marzo de 2026, presentadas en forma comparativa. (Cifras expresadas en moneda homogénea en miles de pesos)

### 3. Políticas y estimaciones contables críticas (Cont.)

#### Parámetros y componentes

La estimación de la PCE puede estructurarse en los siguientes parámetros, los cuales se han obtenido a través de metodologías estadísticas que han priorizado el equilibrio entre la estabilidad, robustez y coherencia de los cálculos:

- Probabilidad de default (PD): La probabilidad de incumplimiento representa la probabilidad de impago de una operación en un plazo determinado, considerando la definición de default objetivo utilizada para la estimación de la PD. La Entidad considera la construcción de dos tipos de probabilidades de default en función del stage de riesgo: PD durante los próximos 12 meses clientes en stage 1 o durante el tiempo de vida restante (Lifetime PD) clientes clasificados en stage 2.
- Pérdida dado el default (LGD): La pérdida dado el default, severidad o “Loss Given Default” (LGD) es el porcentaje de exposición que finalmente espera perder la Entidad en caso de ocurrencia de un default en un instrumento financiero. El mismo se calcula como el complemento de la tasa de recupero esperada.
- Exposición al default (EAD): Este parámetro representa la cantidad máxima que la Entidad puede perder en un momento con una obligación determinada, en caso de incumplimiento de la contraparte. Mediante esta magnitud se establece cuál es el volumen de riesgo total que la Entidad mantiene respecto a los instrumentos que integran su cartera. En este sentido, la EAD será evaluada en cada fecha de corte de estimación de las pérdidas crediticias esperadas, reflejando el valor que la Entidad podría perder si el instrumento entrase en default. Los productos que ofrece la Entidad tienen una exposición futura conocida, debido a que la contraparte no puede aumentarla más allá de lo acordado en el calendario contractual. En esta línea, la EAD variará en cada momento del tiempo reflejando la amortización del saldo de deuda de cada préstamo ofrecido.

la Entidad calcula su PCE pérdida esperada correspondiente al total de la cartera conforme se explicita a continuación:

$$PE = PE_{Stage1} + PE_{Stage2} + PE_{Stage3}$$

Donde:

- **PE**: pérdida esperada para el total de la cartera.
- **PE<sub>Stage1</sub>**: pérdida esperada para la cartera clasificada en stage 1.
- **PE<sub>Stage2</sub>**: pérdida esperada para la cartera clasificada en stage 2.
- **PE<sub>Stage3</sub>**: pérdida esperada para la cartera clasificada en stage 3.

---

Eduardo Espinelli  
Presidente

Véase nuestro informe de fecha  
28 de mayo de 2026

---


Dr. Alejandro Vidal  
Por Comisión Fiscalizadora

---

Alejo Rawson  
Director de Finanzas, Créditos y  
Cobranzas

Véase nuestro informe de fecha  
28 de mayo de 2026

PRICE WATERHOUSE & CO. S.R.L.  
(Socio)

  
C.P.C.E.C.A.B.A.I.º 1 Fº 17

# Toyota Compañía Financiera de Argentina S.A.

## Notas a los Estados Financieros Condensados Intermedios (Cont.)

Correspondientes al período de tres meses iniciado el 1° de enero de 2026 y finalizado el 31 de marzo de 2026, presentadas en forma comparativa. (Cifras expresadas en moneda homogénea en miles de pesos)

### 3. Políticas y estimaciones contables críticas (Cont.)

A continuación, se detalla la fórmula de cálculo de las pérdidas esperadas para cada uno de los stages:

#### Stage 1 y 2

$$PE_{i,stage} = \sum_{j=1}^J \frac{EAD_{j,i,stage} * LGD_i * PD_{j,i,stage}^{condicionada\ mensual} * FWL}{(1 + m)^t}$$

Donde:

- **$PE_{i,stage}$** : pérdida esperada de la operación  **$i$**  clasificada dentro del stage.
- **$i$** : representa cada operación  **$i$** .
- **$j$** : contempla los distintos ejercicios mensuales adjudicados a cada operación  **$i$** , siendo que  **$j$**  toma valores en función de la vida remanente del préstamo ( **$VR$** ).
- **$J$** : contempla el máximo valor que puede tomar  **$j$** .
- **$EAD_{j,i,stage}$** : exposición al default de la operación  **$i$**  clasificada dentro del stage en el momento  **$j$** .
- **$PD_{j,i,stage}^{condicionada\ mensual}$** : probabilidad de default condicionada a la supervivencia mensual, asignada a la operación  **$i$**  clasificada dentro del stage. La misma toma valores en función de la vida remanente del préstamo ( **$VR$** ).
- **$FWL$** : factor Forward Looking.
- **$LGD_i$** : severidad en caso de ocurrencia de un default asignada a la operación  **$i$** .
- **$m$** : representa la tasa de interés efectiva mensual de la operación  **$i$** .
- **$t$** : contempla los distintos ejercicios mensuales adjudicados a cada operación  **$i$** , siendo que  **$t$**  toma valores en función de la vida remanente del préstamo ( **$VR$** ).

#### Stage 3

$$PE_{i,stage3} = EAD_{i,stage3} * LGD_i * FWL$$

#### Factor Forward Looking (FWL)

El objetivo de este ajuste es incorporar al cálculo de pérdida esperada aquellas condiciones futuras que pudieran afectar (incrementar o disminuir) el parámetro de PD. Dicho ajuste implica la incorporación de un componente de sensibilidad a las variaciones en los factores idiosincráticos y/o macroeconómicos. En consecuencia, se ha desarrollado una metodología de

---

Eduardo Espinelli  
Presidente

---

Alejo Rawson  
Director de Finanzas, Créditos y  
Cobranzas

Véase nuestro informe de fecha  
28 de mayo de 2026

Véase nuestro informe de fecha  
28 de mayo de 2026

PRICE WATERHOUSE & CO. S.R.L.  
(Socio)

---

Dr. Alejandro Vidal  
Por Comisión Fiscalizadora

---

C.P.C.E.C.A.B.A. T° 1 F° 17

# Toyota Compañía Financiera de Argentina S.A.

## Notas a los Estados Financieros Condensados Intermedios (Cont.)

Correspondientes al período de tres meses iniciado el 1° de enero de 2026 y finalizado el 31 de marzo de 2026, presentadas en forma comparativa. (Cifras expresadas en moneda homogénea en miles de pesos)

### 3. Políticas y estimaciones contables críticas (Cont.)

forward looking que considera el impacto de los escenarios macroeconómicos futuros en la calidad crediticia de las financiaciones de la Entidad.

El factor Forward Looking será aplicado sobre la probabilidad de default con el objetivo de generar resultados prospectivos de dicho parámetro en la evaluación del riesgo crediticio. El factor FWL a aplicar es un valor fijo trimestral. El mismo es el promedio simple de los valores del trimestre observado. La asignación del factor se realiza de manera automática dentro del proceso de la ejecución por intervalo de fechas.

#### c- Deterioro de Activos no Financieros

Los activos intangibles con vidas finitas y propiedades, planta y equipo se amortizan o deprecian a lo largo de su vida útil estimada en forma lineal. La Entidad monitorea las condiciones relacionadas con estos activos para determinar si los eventos y circunstancias justifican una revisión del período de amortización o depreciación restante y si existen factores o circunstancias que impliquen un deterioro en el valor de los activos que no pueda ser recuperado.

La Entidad ha aplicado el juicio en la identificación de los indicadores de deterioro de propiedad, planta y equipo y activos intangibles determinando que no hubo indicios de deterioro para ninguno de los períodos presentados en sus Estados Financieros Condensados Intermedios, por lo cual no se ha estimado ningún valor recuperable.

#### d- Impuesto a las ganancias e impuesto diferido

Se requiere un juicio significativo al determinar los pasivos y activos por impuestos corrientes y diferidos. El impuesto corriente se provisiona de acuerdo a los montos que se espera pagar y el impuesto diferido se provisiona sobre las diferencias temporarias entre las bases impositivas de los activos y pasivos y sus valores en libros, a las alícuotas que se espera estén vigentes al momento de reversión de las mismas.

Se reconoce un activo por impuesto diferido en la medida en que exista la probabilidad de que se disponga de ganancias imponibles futuras contra las cuales se puedan utilizar las diferencias temporarias, basado en los presupuestos de la gerencia con respecto a los montos y la oportunidad de las ganancias imponibles futuras. Luego se debe determinar la posibilidad de que los activos por impuesto diferido se utilicen y compensen contra ganancias imponibles futuras. Los resultados reales pueden diferir de estas estimaciones, por ejemplo, cambios en la legislación impositiva o el resultado de la revisión definitiva de las declaraciones juradas de impuestos por parte del fisco y los tribunales fiscales.

Las ganancias fiscales futuras y la cantidad de beneficios fiscales que son probables en el futuro se basan en un plan de negocios a mediano plazo preparado por la administración el cual se basa en expectativas que se consideran razonables.

No existen modificaciones significativas respecto de las áreas que implican un mayor grado de juicio o complejidad, o áreas en las que los supuestos y estimaciones son significativos para los Estados Financieros Condensados Intermedios respecto de la situación expuesta al 31 de diciembre de 2025.

---

Eduardo Espinelli  
Presidente

Véase nuestro informe de fecha  
28 de mayo de 2026

---


Dr. Alejandro Vidal  
Por Comisión Fiscalizadora

---

Alejo Rawson  
Director de Finanzas, Créditos y  
Cobranzas

Véase nuestro informe de fecha  
28 de mayo de 2026

PRICE WATERHOUSE & CO. S.R.L.  
(Socio)

  
C.P.C.E.C.A.B.A. T° 1 F° 17

# Toyota Compañía Financiera de Argentina S.A.

## Notas a los Estados Financieros Condensados Intermedios (Cont.)

Correspondientes al período de tres meses iniciado el 1° de enero de 2026 y finalizado el 31 de marzo de 2026, presentadas en forma comparativa. (Cifras expresadas en moneda homogénea en miles de pesos)

### 3. Políticas y estimaciones contables críticas (Cont.)

Los activos y pasivos por impuesto diferido al 31 de marzo de 2026 y 31 de diciembre 2025 son los siguientes:

<b>Activos por impuesto diferido</b>	<b>31/03/2026</b>	<b>31/12/2025</b>
Bienes de uso	49.689	38.544
Bienes en defensa de créditos	15.931	14.519
Gratificaciones al personal	415.826	313.567
Asesoramiento técnico exterior	162.861	180.582
Quebranto impositivo	-	408.804
Ajuste Cuentas NIIF	1.451.974	1.194.469
Vacaciones no gozadas	175.066	172.418
Gastos obligaciones negociables	13.881	-
<b>Total activos diferidos</b>	<b>2.285.228</b>	<b>2.322.903</b>

<b>Pasivos por impuesto diferido</b>	<b>31/03/2026</b>	<b>31/12/2025</b>
Reexpresión amortizaciones bienes de uso	(40.631)	(41.736)
Ajuste valuación moneda extranjera	(214)	92
Previsión incobrables	(1.230.719)	(1.220.283)
Gastos de organización	(293.336)	(331.020)
Leasing	(2.023.119)	(1.931.658)
Gastos obligaciones negociables	-	(12.620)
<b>Total pasivos diferidos</b>	<b>(3.588.019)</b>	<b>(3.537.225)</b>
<b>Pasivo neto por impuesto diferido</b>	<b>(1.302.791)</b>	<b>(1.214.322)</b>

Al 31 de marzo de 2026 y 31 de diciembre 2025, la Entidad ha imputado al resultado de cada período por impuesto diferido la suma de miles de \$ 609.079 y \$ 922.609, respectivamente, contabilizado en el rubro "Impuesto a las Ganancias" del Estado de Resultados.

### 4. Hechos significativos y transacciones a informar sobre la información financiera intermedia

La Entidad considera que la siguiente información sobre hechos y transacciones significativas debe ser tenida en cuenta por el lector, al momento de interpretar los Estados Financieros Condensados Intermedios.

#### 4.1 Transacciones y saldos entre partes relacionadas

a) Accionista principal

Denominación de la sociedad controlante: Toyota Financial Services International Corporation

Domicilio legal: 6565 Headquarters Dr, Plano, TX 75024, EE. UU.

Actividad principal: Inversora en Entidades financieras del grupo Toyota

El porcentaje de votos poseídos por la sociedad controlante al 31 de marzo de 2026 es del 99,51%.

Eduardo Espinelli  
Presidente

Alejo Rawson  
Director de Finanzas, Créditos y Cobranzas

Véase nuestro informe de fecha  
28 de mayo de 2026

Véase nuestro informe de fecha  
28 de mayo de 2026

PRICE WATERHOUSE & CO. S.R.L.  
(Socio)

Dr. Alejandro Vidal  
Por Comisión Fiscalizadora

C.P.C.E.C.A.B.A.I.º 1 Fº 17

# Toyota Compañía Financiera de Argentina S.A.

## Notas a los Estados Financieros Condensados Intermedios (Cont.)

Correspondientes al período de tres meses iniciado el 1° de enero de 2026 y finalizado el 31 de marzo de 2026, presentadas en forma comparativa. (Cifras expresadas en moneda homogénea en miles de pesos)

### 4.1 Transacciones y saldos entre partes relacionadas (Cont.)

Al 31 de marzo de 2026 y 31 de diciembre 2025, la Entidad registra los siguientes saldos con el accionista principal:

#### - Toyota Financial Services International Corporation:

<b>Pasivo</b>	<b>31/03/2026</b>	<b>31/12/2025</b>
Otros pasivos no financieros	9.598	10.053

#### b) Operaciones con sociedades relacionadas (art. 33 de la Ley General de Sociedades)

Al 31 de marzo de 2026 y 31 de diciembre 2025, la Entidad registra los siguientes saldos con sociedades relacionadas:

#### - Toyota Motor Credit Corporation:

<b>Pasivo</b>	<b>31/03/2026</b>	<b>31/12/2025</b>
Otros pasivos no financieros	455.718	505.895

#### - Toyota Argentina S.A.:

<b>Activo</b>	<b>31/03/2026</b>	<b>31/12/2025</b>
Préstamos y otras financiaciones	679.735	635.808
<b>Pasivo</b>	<b>31/03/2026</b>	<b>31/12/2025</b>
Depósitos	13	14

#### - Toyota Broker de Seguros Argentina Productores S.A.:

<b>Activo</b>	<b>31/03/2026</b>	<b>31/12/2025</b>
Gastos a Recuperar	94.605	139.043
<b>Pasivo</b>	<b>31/03/2026</b>	<b>31/12/2025</b>
Colocación de Plazo Fijo	1.227.148	1.061.216
Deposito en garantía	5.040	5.516

#### c) Personal clave de la Entidad

La Entidad considera como personal clave a los miembros del Directorio, ya que son quienes tienen autoridad y responsabilidad para planificar, dirigir y controlar las actividades de Toyota Compañía Financiera de Argentina S.A.

La cantidad de miembros del Directorio es fijada por la Asamblea de Accionistas, actualmente está integrado por cinco miembros titulares y un suplente.

Eduardo Espinelli  
Presidente

Véase nuestro informe de fecha  
28 de mayo de 2026

Dr. Alejandro Vidal  
Por Comisión Fiscalizadora

Alejo Rawson  
Director de Finanzas, Créditos y  
Cobranzas

Véase nuestro informe de fecha  
28 de mayo de 2026

PRICE WATERHOUSE & CO. S.R.L.  
(Socio)

C.P.C.E.C.A.B.A. T° 1 F° 17

# Toyota Compañía Financiera de Argentina S.A.

## Notas a los Estados Financieros Condensados Intermedios (Cont.)

Correspondientes al período de tres meses iniciado el 1° de enero de 2026 y finalizado el 31 de marzo de 2026, presentadas en forma comparativa. (Cifras expresadas en moneda homogénea en miles de pesos)

### 4.2 Impuesto a las Ganancias

El 23 de diciembre de 2019, el Poder Ejecutivo Nacional (PEN) promulgó la Ley 27.451, la cual establece principalmente los siguientes impactos contables:

En el artículo 27 de la Ley se dispone que en caso deba calcularse el ajuste por inflación (impositivo), positivo o negativo, correspondiente al primer y segundo ejercicio iniciado a partir del 1° de enero de 2019, deberá imputarse un sexto (1/6) en ese ejercicio fiscal y los cinco sextos (5/6) restantes, en partes iguales, en los cinco (5) ejercicios fiscales inmediatos siguientes.

A su vez, se aclara que dicha disposición no obsta al cómputo de los tercios remanentes correspondientes a ejercicios anteriores, calculado conforme a la versión anterior del artículo 194 de la Ley de Impuesto a las Ganancias.

En el artículo 48 de la mencionada Ley se establece que hasta los ejercicios fiscales que se inicien a partir del 1° de enero de 2021 inclusive, la alícuota del impuesto será del treinta por ciento (30%). La tasa aplicable a los dividendos sobre utilidades distribuidas será del 7%.

En el mes de junio de 2021, se promulgó una ley que establece una nueva estructura de alícuotas escalonadas para el impuesto a las ganancias con tres segmentos en relación al nivel de ganancia neta imponible acumulada. En enero 2026 se actualizaron los segmentos, quedando las alícuotas vigentes para el presente ejercicio de la siguiente manera:

- 25% para las ganancias netas imponibles acumuladas de hasta \$133,6 millones;
- 30% para el segundo tramo, que alcanzará ganancias imponibles de hasta \$1.335,1 millones;
- 35% para ganancias imponibles superiores a los \$1.335,1 millones.

Dicha modificación fue de aplicación para los ejercicios fiscales iniciados a partir del 1° de enero de 2021. La Entidad ha registrado en los presentes Estados Financieros Condensados Intermedios los impactos que este cambio genera.

La composición del rubro "Impuesto a las ganancias" del Estado de Resultados al 31 de marzo de 2026 y 2025 es la siguiente:

Descripción	31/03/2026	31/03/2025
Cargo Resultado Impuesto diferido	180.297	1.110.649
Impuesto a las Ganancias DDJJ	(904.376)	(1.820.245)
Ajuste por inflación Impuesto diferido	115.000	(213.013)
<b>Total cargo impuesto a las ganancias</b>	<b>(609.079)</b>	<b>(922.609)</b>

Eduardo Espinelli  
Presidente

Alejo Rawson  
Director de Finanzas, Créditos y  
Cobranzas

Véase nuestro informe de fecha  
28 de mayo de 2026

Véase nuestro informe de fecha  
28 de mayo de 2026

PRICE WATERHOUSE & CO. S.R.L.  
(Socio)

Dr. Alejandro Vidal  
Por Comisión Fiscalizadora

C.P.C.E.C.A.B.A. 1º Fº 17

# Toyota Compañía Financiera de Argentina S.A.

## Notas a los Estados Financieros Condensados Intermedios (Cont.)

Correspondientes al período de tres meses iniciado el 1° de enero de 2026 y finalizado el 31 de marzo de 2026, presentadas en forma comparativa. (Cifras expresadas en moneda homogénea en miles de pesos)

### 4.3 Instrumentos Financieros

Al cierre del período/ejercicio, la Entidad mantenía las siguientes carteras de instrumentos financieros:

<b>Cartera de instrumentos al 31/03/2026</b>	<b>Valor Razonable-Resultados</b>	<b>Costo Amortizado</b>	<b>Valor Razonable-ORI</b>
<b>Activos</b>	-	<b>253.847.279</b>	-
Efectivo y depósitos en bancos	-	3.404.890	-
Otros activos financieros	-	1.214.665	-
Préstamos y otras financiaciones	-	249.170.685	-
Activos financieros entregados en gta.	-	57.039	-
<b>Cartera de instrumentos al 31/03/2026</b>	<b>Valor Razonable-Resultados</b>	<b>Costo Amortizado</b>	<b>Valor Razonable-ORI</b>
<b>Pasivos</b>	<b>34.627.495</b>	<b>168.144.252</b>	-
Depósitos	-	9.701.502	-
Pasivos a VR con cambios en resultados	753.263	-	-
Instrumentos derivados	949.156	-	-
Otros pasivos financieros	-	8.047.800	-
Financ. recibidas del BCRA y otras inst. financ.	18.977.431	120.638.717	-
Obligaciones negociables emitidas	13.947.645	29.756.233	-

<b>Cartera de instrumentos al 31/12/2025</b>	<b>Valor Razonable-Resultados</b>	<b>Costo Amortizado</b>	<b>Valor Razonable-ORI</b>
<b>Activos</b>	-	<b>222.275.813</b>	-
Efectivo y depósitos en bancos	-	3.909.684	-
Otros activos financieros	-	1.190.883	-
Préstamos y otras financiaciones	-	217.109.361	-
Activos financieros entregados en garantía	-	65.885	-
<b>Cartera de instrumentos al 31/12/2025</b>	<b>Valor Razonable-Resultados</b>	<b>Costo Amortizado</b>	<b>Valor Razonable-ORI</b>
<b>Pasivos</b>	<b>41.051.188</b>	<b>129.656.154</b>	-
Depósitos	-	9.730.791	-
Pasivos a VR con cambios en resultados	790.323	-	-
Instrumentos derivados	498.975	-	-
Otros pasivos financieros	-	6.679.777	-
Financ. recibidas del BCRA y otras inst. financ.	24.515.624	90.884.224	-
Obligaciones negociables emitidas	15.246.266	22.361.362	-

### Valores Razonables

La Entidad clasifica los valores razonables de los instrumentos financieros en 3 niveles, de acuerdo a la calidad de los datos utilizados para su determinación.

Eduardo Espinelli  
Presidente

Alejo Rawson  
Director de Finanzas, Créditos y Cobranzas

Véase nuestro informe de fecha  
28 de mayo de 2026

Véase nuestro informe de fecha  
28 de mayo de 2026

PRICE WATERHOUSE & CO. S.R.L.  
(Socio)

Dr. Alejandro Vidal  
Por Comisión Fiscalizadora

W2L  
C.P.C.E.C.A.B.A.I.º 1 Fº 17

# Toyota Compañía Financiera de Argentina S.A.

## Notas a los Estados Financieros Condensados Intermedios (Cont.)

Correspondientes al período de tres meses iniciado el 1° de enero de 2026 y finalizado el 31 de marzo de 2026, presentadas en forma comparativa. (Cifras expresadas en moneda homogénea en miles de pesos)

### 4.3 Instrumentos Financieros (Cont.)

Se detallan a continuación los instrumentos financieros de la Entidad medidos a valor razonable al cierre del período:

<b>Cartera de instrumentos al 31/03/2026</b>	<b>VR nivel 1</b>	<b>VR nivel 2</b>	<b>VR nivel 3</b>
<b>Pasivos</b>	-	<b>34.627.495</b>	-
- Pasivos a VR con cambios en resultados	-	753.263	-
- Instrumentos derivados	-	949.156	-
- Financ. recibidas del BCRA y otras inst. financ.	-	18.977.431	-
- Obligaciones negociables emitidas	-	13.947.645	-

La política de la Entidad es reconocer transferencias entre los niveles de Valores Razonables solo a las fechas de cierre de período, no existiendo modificaciones en relación a los instrumentos financieros mantenidos en cartera al 31 de diciembre de 2025.

Valor Razonable nivel 1: El valor razonable de los instrumentos financieros negociados en mercados activos (como derivados negociados públicamente, inversiones negociables o disponibles para la venta) se basa en los precios de cotización de los mercados a la fecha del período de reporte. El precio de mercado utilizado en los activos financieros mantenidos por la Entidad es el precio de compra actual. Estos instrumentos se incluyen en el nivel 1.

Valor Razonable nivel 2: El valor razonable de instrumentos financieros que no se negocian en mercados activos, por ejemplo, los derivados disponibles fuera de bolsa (over-the-counter), se determina utilizando técnicas de valuación que maximizan el uso de información observable y deposita la menor confianza posible en estimados específicos de la Entidad. Si todas las variables relevantes para establecer el valor razonable de un instrumento financiero son observables, el instrumento se incluye en el nivel 2.

Valor Razonable nivel 3: Si una o más variables relevantes no se basan en información observable de mercado, el instrumento se incluye en el nivel 3. Este es el caso de los instrumentos de capital sin cotización.

### 4.4 Otros activos no financieros

Al 31 de marzo de 2026 y 31 de diciembre 2025, los activos no financieros de la Entidad se componen de la siguiente manera:

<b>Descripción</b>	<b>31/03/2026</b>	<b>31/12/2025</b>
Anticipos al personal	19.527	27.372
Pagos efectuados por adelantado	1.215.906	1.246.020
Bienes tomados en defensa de créditos	205.514	75.350
Bienes diversos	441.669	246.301
Anticipos de impuestos	405.108	384.595
<b>Total</b>	<b>2.287.724</b>	<b>1.979.638</b>

Eduardo Espinelli  
Presidente

Alejo Rawson  
Director de Finanzas, Créditos y Cobranzas

Véase nuestro informe de fecha  
28 de mayo de 2026

Véase nuestro informe de fecha  
28 de mayo de 2026

PRICE WATERHOUSE & CO. S.R.L.  
(Socio)

Dr. Alejandro Vidal  
Por Comisión Fiscalizadora

W2  
C.P.C.E.C.A.B.A. T° 1 F° 17

# Toyota Compañía Financiera de Argentina S.A.

## Notas a los Estados Financieros Condensados Intermedios (Cont.)

Correspondientes al período de tres meses iniciado el 1° de enero de 2026 y finalizado el 31 de marzo de 2026, presentadas en forma comparativa. (Cifras expresadas en moneda homogénea en miles de pesos)

### 5. Información adicional requerida por el BCRA

#### 5.1 Seguro de Garantía de los Depósitos

Mediante la Ley N° 24.485 y el Decreto N° 540/95 se dispuso la creación del Sistema de Seguro de Garantía de los Depósitos con el objeto de cubrir el riesgo de los depósitos bancarios adicionalmente al sistema de privilegios y protección previsto en la Ley de Entidades Financieras.

Por el Decreto N° 1127/98 del 24 de septiembre de 1998, el P.E.N. estableció el límite máximo de cobertura del sistema de garantía, alcanzando a los depósitos a la vista o a plazo fijo, en pesos y/o moneda extranjera. Dicho límite se fijó a partir del 1 de enero 2023 en \$6.000.-. Este importe a partir del 1 de abril de 2024 aumentó a \$25.000. No están incluidos en el presente régimen los depósitos efectuados por otras entidades financieras (incluyendo los certificados a plazo fijo adquiridos por negociación secundaria), los depósitos efectuados por personas vinculadas directa o indirectamente a la entidad, los depósitos de títulos valores, aceptaciones o garantías y aquellos constituidos con posterioridad al 1 de julio de 1995 a una tasa superior a la establecida periódicamente por el BCRA en base a la encuesta diaria que realiza dicha institución. También se hallan excluidos los depósitos cuya titularidad haya sido adquirida vía endoso y las imposiciones que ofrezcan incentivos adicionales a la tasa de interés. El sistema ha sido implementado mediante la creación de un fondo denominado "Fondo de Garantía de los Depósitos" (F.G.D.), que es administrado por la sociedad Seguros de Depósitos S.A. (SEDESA) y cuyos accionistas son el BCRA y las entidades financieras en la proporción que para cada una de ellas determina dicha institución en función de los aportes efectuados al mencionado fondo.

Al 31 de marzo de 2026, el aporte normal al F.G.D. acumulado, ascendió a \$ 4.332.

#### 5.2 Cuentas que identifican el cumplimiento de efectivo mínimo

Se detalla a continuación el concepto computado por la entidad para la integración de efectivo mínimo con indicación del saldo al 31 de marzo de 2026:

- Cuenta corriente en Banco Central: \$ 2.387.935

#### 5.3 Activos financieros entregados en garantía – Activos de disponibilidad restringida

Al 31 de marzo de 2026 y 31 de diciembre 2025, la Entidad mantiene como garantía el activo financiero que se detalla a continuación:

Descripción	31/03/2026	31/12/2025
En garantía de alquileres	57.039	65.885
<b>Total</b>	<b>57.039</b>	<b>65.885</b>

Eduardo Espinelli  
Presidente

Véase nuestro informe de fecha  
28 de mayo de 2026

Dr. Alejandro Vidal  
Por Comisión Fiscalizadora

Alejo Rawson  
Director de Finanzas, Créditos y  
Cobranzas

Véase nuestro informe de fecha  
28 de mayo de 2026

PRICE WATERHOUSE & CO. S.R.L.  
(Socio)

C.P.C.E.C.A.B.A. T° 1 F° 17

# Toyota Compañía Financiera de Argentina S.A.

## Notas a los Estados Financieros Condensados Intermedios (Cont.)

Correspondientes al período de tres meses iniciado el 1° de enero de 2026 y finalizado el 31 de marzo de 2026, presentadas en forma comparativa. (Cifras expresadas en moneda homogénea en miles de pesos)

### 5.4 Emisión de Obligaciones

La Asamblea General Extraordinaria de Accionistas celebrada el 9 de diciembre de 2009, resolvió la creación de un Programa Global de Emisión por oferta pública de Obligaciones Negociables Simples no convertibles en acciones, por un monto total en circulación en cualquier momento de su vigencia de hasta pesos miles 200.000 (o su equivalente en otras monedas). Adicionalmente, en función a lo aprobado por la Asamblea General de Accionistas celebrada el 29 de abril de 2011, se resolvió ampliar el monto de capital del Programa Global de Emisión hasta un máximo de pesos miles 400.000. A su vez, con fecha 29 de abril de 2014 la Asamblea General Extraordinaria de Accionistas resolvió incrementar el monto de capital del Programa Global de Emisión hasta un máximo de pesos miles 800.000. Asimismo, con fecha 27 de abril de 2016 la Asamblea General Extraordinaria de Accionistas resolvió ampliar el monto de capital del Programa Global de Emisión hasta un máximo en circulación de pesos miles 1.400.000, luego, con fecha 17 de agosto de 2017 la Asamblea General Extraordinaria de Accionistas resolvió ampliar el monto de capital del Programa Global de Emisión hasta un máximo en circulación de pesos miles 6.000.000. Por último, con fecha 10 de septiembre de 2024 la Asamblea General Extraordinaria de Accionistas resolvió ampliar el monto de capital del Programa Global de Emisión hasta un máximo en circulación de dólares miles 50.000.

De acuerdo al programa oportunamente aprobado, las Obligaciones Negociables podrán ser ofrecidas en clases separadas y éstas a su vez podrán dividirse en series, en los montos, a los precios y bajo las condiciones que se especifiquen en el suplemento de precio aplicable.

Por su parte, la CNV mediante la Resolución N° 16.206 del 13 de octubre de 2009 aprobó el mencionado Programa Global y admitió el ingreso de la Entidad al régimen de oferta pública. A su vez, con fecha 17 de agosto de 2011 y bajo resolución N° 16.631 de su Directorio, la CNV aprobó el incremento del monto del Programa Global de Emisión. Adicionalmente, con fecha 10 de julio de 2014 y bajo resolución N° 17.401 de su Directorio, la CNV autorizó el nuevo monto del Programa Global de Emisión. Asimismo, con fecha 31 de agosto de 2016 y bajo resolución N° 18.202 de su Directorio, la CNV autorizó el nuevo monto del Programa Global de Emisión, luego, con fecha 16 de noviembre de 2017 y bajo resolución N° 19.087 de su Directorio, la CNV autorizó el nuevo monto del Programa Global de Emisión. Por último, con fecha 13 de noviembre de 2024 y bajo resolución N° 20.557 de su Directorio, la CNV autorizó el nuevo monto del Programa Global de Emisión. Asimismo, la Asamblea General Extraordinaria de Accionistas celebrada el 7 de noviembre de 2013, aprobó la inscripción de la Entidad en el registro especial de la CNV para la constitución de programas globales de emisión de valores representativos de deuda con plazos de amortización hasta 1 año, para ser públicamente ofertados con exclusividad a inversores calificados y la creación de su Programa Global de Emisión de Valores Representativos de Deuda de Corto Plazo por un monto total en circulación de hasta pesos miles 200.000 (o su equivalente en otras monedas).

Con fecha 14 de noviembre de 2013 el Directorio de la Entidad aprobó los términos y condiciones de los valores de deuda de corto plazo a ser emitidos bajo el Programa de Valores de Corto Plazo. Dicha inscripción en el registro y el Programa de Valores de Corto Plazo fueron aprobados por la CNV mediante Registro N° 50 de fecha 5 de diciembre de 2013.

---

Eduardo Espinelli  
Presidente

Véase nuestro informe de fecha  
28 de mayo de 2026

---

Dr. Alejandro Vidal  
Por Comisión Fiscalizadora

---

Alejo Rawson  
Director de Finanzas, Créditos y  
Cobranzas

Véase nuestro informe de fecha  
28 de mayo de 2026

PRICE WATERHOUSE & CO. S.R.L.  
(Socio)

---

C.P.C.E.C.A.B.A. T° 1 F° 17

# Toyota Compañía Financiera de Argentina S.A.

## Notas a los Estados Financieros Condensados Intermedios (Cont.)

Correspondientes al período de tres meses iniciado el 1° de enero de 2026 y finalizado el 31 de marzo de 2026, presentadas en forma comparativa. (Cifras expresadas en moneda homogénea en miles de pesos)

### 5.4 Emisión de Obligaciones (Cont.)

A continuación, se detallan las emisiones vigentes al 31 de marzo de 2026 y 31 de diciembre 2025:

Tipo de Valor Negociable	Nro. De Serie	Autorizada por el Directorio de la Entidad	Autorizada por C.N.V. en fecha	Fecha de Colocación y Emisión	Valor Nominal	Plazo meses	Fecha de	Tasa (*)	Amortización	Saldo 31.03.2026	Saldo 31.12.2025
					pesos miles		Vencimiento				
Obligaciones Negociables	33	26/11/2024	27/11/2024	06/12/2024	20.000.000	18	08/06/2026	Variable BADLAR + 5.99	08/06/2026	6.825.065	14.863.050
Obligaciones Negociables	34	14/05/2025	19/05/2025	26/05/2025	14.000.000	21	26/02/2027	Variable TAMAR + 3.75	26/08/2026 26/11/2026 26/02/2027	13.947.645	15.246.266
Obligaciones Negociables	35	14/05/2025	19/05/2025	26/05/2025	4.000.000	12	26/05/2026	Fija 2.55 TEM	26/05/2026	5.193.934	5.295.441
Obligaciones Negociables	36	14/05/2025	19/05/2025	26/05/2025	1.999.999	24	26/05/2027	UVA +10.00	26/11/2026 26/02/2027 26/05/2027	2.015.495	2.202.871
Obligaciones Negociables	37	08/07/2025	02/02/2026	06/02/2026	8.894.872	21	08/11/2027	Variable TAMAR + 4.24	06/05/2027 06/08/2027 08/11/2027	9.309.247	-
Obligaciones Negociables	38	08/07/2025	02/02/2026	06/02/2026	6.105.128	13	08/03/2027	Fija TEM	08/03/2027	6.412.492	-

(\*) La liquidación de los intereses en todos los casos se practica en forma trimestral.

Los fondos netos obtenidos de la colocación de las Obligaciones Negociables fueron utilizados principalmente para el otorgamiento de préstamos prendarios y leasing para la adquisición de vehículos en la República Argentina y refinanciamiento de pasivos de la Entidad, contribuyendo esto a mejorar el perfil de la deuda y la diversificación de su estructura de fondeo.

#### Destino de fondos provenientes de la emisión de obligaciones negociables

En cumplimiento con lo establecido por la Comisión Nacional de Valores en su Texto Normativo Ordenado 2013- Titulo II, Capítulo V, Sección III, Artículo 15 la Entidad informa que al cierre de los presentes estados financieros Condensados Intermedios no registra emisiones de obligaciones negociables con fondos pendientes de aplicación y acreditación ante CNV.

### 5.5 Restricciones para la distribución de utilidades

Conforme a normas del BCRA corresponde destinar para la reserva legal el 20% de las utilidades que arroje el Estado de Resultados al cierre del ejercicio más los ajustes de ejercicios anteriores, neto de los resultados no asignados negativos existentes.

Eduardo Espinelli  
Presidente

Alejo Rawson  
Director de Finanzas, Créditos y Cobranzas

Véase nuestro informe de fecha  
28 de mayo de 2026

Véase nuestro informe de fecha  
28 de mayo de 2026

PRICE WATERHOUSE & CO. S.R.L.  
(Socio)

Dr. Alejandro Vidal  
Por Comisión Fiscalizadora

C.P.C.E.C.A.B.A.1° 1 F° 17

# Toyota Compañía Financiera de Argentina S.A.

## Notas a los Estados Financieros Condensados Intermedios (Cont.)

Correspondientes al período de tres meses iniciado el 1° de enero de 2026 y finalizado el 31 de marzo de 2026, presentadas en forma comparativa. (Cifras expresadas en moneda homogénea en miles de pesos)

### 5.5 Restricciones para la distribución de utilidades (Cont.)

El texto ordenado de las normas sobre distribución de resultados requiere que las Entidades que procedan a distribuir utilidades deberán contar con autorización previa de la Superintendencia de Entidades Financieras y Cambiarias.

Por otra parte de acuerdo a las condiciones establecidas por el BCRA, sólo se podrá distribuir utilidades en la medida que se cuente con resultados positivos, luego de deducir a los resultados no asignados, además de la Reserva Legal y Estatutaria, cuya constitución sea exigible, los siguientes conceptos: la diferencia entre el valor contable y el valor de mercado de los activos del sector público y/o instrumentos de deuda del BCRA no valuados a precio de mercado, las sumas activadas por causas judiciales vinculadas a depósitos y los ajustes requeridos por el BCRA y la auditoría externa no contabilizados.

La Asamblea de Accionistas celebrada el 28 de abril de 2026, aprobó destinar la totalidad la ganancia del ejercicio 2025 para compensar parte de los resultados no asignados negativos.

### 6. Contexto económico en el que opera la Entidad

La Entidad desarrolla sus actividades en un entorno económico desafiante, tanto en el plano interno como en el internacional.

El ejercicio 2026 inició con una moderación en el ritmo de desinflación. Tras finalizar el año 2025 con una variación de precios anual cercana al 31,6%, el primer trimestre de 2026 reflejó el impacto de ajustes en precios regulados y factores estacionales.

Específicamente, a marzo de 2026, la inflación mensual se ubicó en el 3,4%, acumulando un 9,4% durante los primeros tres meses del año. La inflación interanual a dicha fecha se posicionó en el 32,6%, lo que evidencia una consolidación de la estabilidad en niveles sensiblemente inferiores a los máximos registrados en 2023.

El esquema de bandas cambiarias implementado desde enero de 2026 muestra un desempeño favorable. El techo de la banda para mayo se fijó en \$1.761, ajustado en función del IPC de marzo (3,4%), conforme al mecanismo de actualización automática con dos meses de rezago.

El dólar mayorista cotiza en torno a \$ 1.393,50, lo que implica una caída del 4,5% en lo que va de 2026 y una brecha del 25,4% respecto al techo de la banda, la más amplia en más de un año. El tipo de cambio oficial se encuentra muy por debajo del techo, reflejando la fortaleza de la oferta de divisas.

Durante 2025 y lo que va de 2026, el Gobierno Nacional ha profundizado el compromiso con el equilibrio fiscal y la emisión monetaria cero. Según organismos multilaterales como el Banco Mundial, se proyecta para 2026 un crecimiento del PBI del 3,6%, impulsado principalmente por los sectores de minería, energía y agroindustria, bajo el marco de regímenes de incentivos a la inversión.

El superávit comercial del primer cuatrimestre alcanzó los USD 8.275 millones, impulsado por exportaciones que crecieron 33,6% interanual hasta USD 8.914 millones, con el petróleo, la minería y el agro liderando el repunte.

En cuanto a reservas del BCRA, acumula 89 ruedas consecutivas con saldo positivo y ya sumó más de USD 8.200 millones en 2026, completando el 82% de la meta anual. Las reservas internacionales brutas superan los USD 46.585 millones, en camino a los máximos de la gestión actual. Un desembolso pendiente de USD 1.000 millones del FMI.

---

Eduardo Espinelli  
Presidente

Véase nuestro informe de fecha  
28 de mayo de 2026

---


Dr. Alejandro Vidal  
Por Comisión Fiscalizadora

---

Alejo Rawson  
Director de Finanzas, Créditos y  
Cobranzas

Véase nuestro informe de fecha  
28 de mayo de 2026

PRICE WATERHOUSE & CO. S.R.L.  
(Socio)

  
C.P.C.E.C.A.B.A.I.º 1 Fº 17

# Toyota Compañía Financiera de Argentina S.A.

## Notas a los Estados Financieros Condensados Intermedios (Cont.)

Correspondientes al período de tres meses iniciado el 1° de enero de 2026 y finalizado el 31 de marzo de 2026, presentadas en forma comparativa. (Cifras expresadas en moneda homogénea en miles de pesos)

A fines de enero de 2026, el riesgo país perforó los 500 puntos por primera vez desde 2018, cayendo a 493 puntos básicos. Al 21 de mayo, el indicador se situaba en torno a los 524 puntos básicos, mostrando cierta volatilidad, pero consolidado muy por debajo de los 1.456 puntos alcanzados en el pico de septiembre de 2025 y del cierre de diciembre de 2025 (menos de 600 puntos)

El proceso de estabilización macroeconómica se consolidó en los primeros meses de 2026, con inflación en desaceleración, tipo de cambio dentro de la banda y lejos del techo, reservas en acumulación acelerada y riesgo país en mínimos. Los principales riesgos siguen siendo la volatilidad externa y el ciclo electoral de 2027.

La Dirección de Toyota Compañía Financiera de Argentina S.A. monitorea de manera constante la evolución de las variables que afectan su negocio, con el fin de definir su estrategia y evaluar los posibles impactos sobre su situación patrimonial y financiera. Los Estados Financieros Condensados Intermedios deben ser interpretados a la luz de estas circunstancias

### 7. Hechos posteriores al cierre del período.

No existen acontecimientos u operaciones ocurridos entre la fecha de cierre del período y la fecha de emisión de los Estados Financieros Condensados Intermedios que no hayan sido mencionados en notas que puedan afectar significativamente la situación financiera y patrimonial de la Entidad al 31 de marzo de 2026 o los resultados del período finalizado en dicha fecha.

---

Eduardo Espinelli  
Presidente

Véase nuestro informe de fecha  
28 de mayo de 2026

---

Dr. Alejandro Vidal  
Por Comisión Fiscalizadora

---

Alejo Rawson  
Director de Finanzas, Créditos y  
Cobranzas

Véase nuestro informe de fecha  
28 de mayo de 2026

PRICE WATERHOUSE & CO. S.R.L.  
(Socio)

C.P.C.E.C.A.B.A. T° 1 F° 17

**TOYOTA COMPAÑÍA FINANCIERA DE ARGENTINA S.A**

**ANEXO B**

Sociedad: Toyota Compañía Financiera de Argentina S.A.  
 Domicilio Social: Olga Cossetini 363, piso 3° - Ciudad Autónoma de Buenos Aires  
 Fecha de vencimiento de la Sociedad: 10 de diciembre de 2103

**CLASIFICACIÓN DE LAS FINANCIACIONES POR SITUACIÓN  
 Y GARANTÍAS RECIBIDAS  
 Al 31 de marzo de 2026 y 31 de diciembre de 2025  
 (Cifras expresadas en moneda homogénea en miles de pesos)**

	<u>31.03.2026</u>	<u>31.12.2025</u>
<b><u>CARTERA COMERCIAL</u></b>		
<b>En situación normal</b>	<b>70.627.523</b>	<b>34.676.953</b>
Con garantías y contragarantías preferidas " B "	13.215.778	13.297.446
Sin garantías ni contragarantías preferidas	57.411.745	21.379.507
<b>TOTAL CARTERA COMERCIAL</b>	<b><u>70.627.523</u></b>	<b><u>34.676.953</u></b>
<b><u>CARTERA DE CONSUMO Y VIVIENDA</u></b>		
<b>Cumplimiento normal</b>	<b>168.618.754</b>	<b>175.085.930</b>
Con garantías y contragarantías preferidas " B "	151.656.049	158.057.597
Sin garantías ni contragarantías preferidas	16.962.705	17.028.333
<b>Riesgo bajo</b>	<b>7.139.048</b>	<b>5.384.081</b>
Con garantías y contragarantías preferidas " B "	6.426.491	5.207.518
Sin garantías ni contragarantías preferidas	712.557	176.563
<b>Riesgo medio</b>	<b>1.765.752</b>	<b>1.121.543</b>
Con garantías y contragarantías preferidas " B "	1.680.256	1.044.804
Sin garantías ni contragarantías preferidas	85.496	76.739
<b>Riesgo alto</b>	<b>4.674.461</b>	<b>4.141.386</b>
Con garantías y contragarantías preferidas " B "	4.164.107	3.748.307
Sin garantías ni contragarantías preferidas	510.354	393.079
<b>Irrecuperable</b>	<b>75.218</b>	<b>16.326</b>
Con garantías y contragarantías preferidas " B "	63.612	662
Sin garantías ni contragarantías preferidas	11.606	15.664
<b>TOTAL CARTERA CONSUMO Y VIVIENDA</b>	<b><u>182.273.233</u></b>	<b><u>185.749.266</u></b>
<b>TOTAL GENERAL (1)</b>	<b><u>252.900.756</u></b>	<b><u>220.426.219</u></b>

(1) La conciliación con el Estado de Situación Financiera es la detallada a continuación:

Préstamos y otras financiaciones	249.170.685	217.109.361
Previsiones	634.828	564.396
Ajustes NIIF	3.095.243	2.752.462
<b>Total</b>	<b>252.900.756</b>	<b>220.426.219</b>

\_\_\_\_\_  
**Eduardo Espinelli**  
 Presidente


Véase nuestro informe de fecha  
 28 de mayo de 2026

\_\_\_\_\_  
**Dr. Alejandro Vidal**  
 Por Comisión Fiscalizadora

\_\_\_\_\_  
**Alejo Rawson**  
 Director de Finanzas, Créditos y Cobranzas

Véase nuestro informe de fecha  
 28 de mayo de 2026

**PRICE WATERHOUSE & CO. S.R.L.**

  
 (Socio)  
 C.P.C.E.C.A.B.A. T° 1 F° 17

# TOYOTA COMPAÑÍA FINANCIERA DE ARGENTINA S.A.

## ANEXO C

Sociedad: Toyota Compañía Financiera de Argentina S.A.  
Domicilio Social: Olga Cossettini 363, piso 3° - Ciudad Autónoma de Buenos Aires  
Fecha de vencimiento de la Sociedad: 10 de diciembre de 2103

### CONCENTRACIÓN DE LAS FINANCIACIONES Al 31 de marzo de 2026 y 31 de diciembre de 2025 (Cifras expresadas en moneda homogénea en miles de pesos)

Número de clientes	Financiaciones			
	31.03.2026		31.12.2025	
	Saldo de Deuda	% sobre cartera total	Saldo de Deuda	% sobre cartera total
10 mayores clientes	48.085.071	19,01%	24.914.185	11,30%
50 siguientes mayores clientes	33.154.366	13,11%	23.410.200	10,62%
100 siguientes mayores clientes	12.158.314	4,81%	10.900.007	4,94%
Resto de clientes	159.503.005	63,07%	161.201.827	73,13%
<b>TOTAL (1)</b>	<b>252.900.756</b>	<b>100%</b>	<b>220.426.219</b>	<b>100%</b>

(1) Ver llamada (1) en Anexo B.

**Eduardo Espinelli**

Presidente

Véase nuestro informe de fecha  
28 de mayo de 2026

**Dr. Alejandro Vidal**

Por Comisión Fiscalizadora

**Alejo Rawson**

Director de Finanzas, Créditos y Cobranzas

Véase nuestro informe de fecha  
28 de mayo de 2026

**PRICE WATERHOUSE & CO. S.R.L.**

 (Socio)

C.P.C.E.C.A.B.A. T° 1 F° 17

**TOYOTA COMPAÑÍA FINANCIERA DE ARGENTINA S.A.**

**ANEXO D**

Sociedad: Toyota Compañía Financiera de Argentina S.A.  
Domicilio Social: Olga Cossettini 363, piso 3° - Ciudad Autónoma de Buenos Aires  
Fecha de vencimiento de la Sociedad: 10 de diciembre de 2103

**APERTURA POR PLAZOS DE PRÉSTAMOS Y OTRAS FINANCIACIONES**  
**Al 31 de marzo de 2026**  
**(Cifras expresadas en moneda homogénea en miles de pesos)**

Concepto	Cartera vencida	Plazos que restan para su vencimiento						Total
		1 mes	3 meses	6 meses	12 meses	24 meses	más de 24 meses	
Sector Financiero	-	44.683	-	-	-	-	-	<b>44.683</b>
Sector Privado no financiero y residentes en el exterior (1)	71.303.945	17.170.142	25.744.782	35.464.909	54.536.390	65.380.334	29.145.348	<b>298.745.850</b>
<b>Total</b>	<b>71.303.945</b>	<b>17.214.825</b>	<b>25.744.782</b>	<b>35.464.909</b>	<b>54.536.390</b>	<b>65.380.334</b>	<b>29.145.348</b>	<b>298.790.533</b>

(1) Incluye intereses contractuales a devengar por miles de \$ 49.619.848

**Eduardo Espinelli**  
Presidente

Véase nuestro informe de fecha  
28 de mayo de 2026

**Dr. Alejandro Vidal**  
Por Comisión Fiscalizadora

**Alejo Rawson**  
Director de Finanzas, Créditos y Cobranzas

Véase nuestro informe de fecha  
28 de mayo de 2026  
**PRICE WATERHOUSE & CO. S.R.L.**

  
C.P.C.E.C.A.B.A. T° 1 F° 17

(Socio)

## TOYOTA COMPAÑÍA FINANCIERA DE ARGENTINA S.A.

### ANEXO H

Sociedad: Toyota Compañía Financiera de Argentina S.A.  
Domicilio Social: Olga Cossettini 363, piso 3° - Ciudad Autónoma de Buenos Aires  
Fecha de vencimiento de la Sociedad: 10 de diciembre de 2103

#### CONCENTRACIÓN DE LOS DEPÓSITOS Al 31 de marzo de 2026 y 31 de diciembre de 2025 (Cifras expresadas en moneda homogénea en miles de pesos)

Número de clientes	Depósitos			
	31.03.2026		31.12.2025	
	Saldo de deuda	% sobre cartera total	Saldo de deuda	% sobre cartera total
10 mayores clientes	9.701.502	100,00%	9.730.791	100,00%
<b>TOTAL</b>	<b>9.701.502</b>	<b>100%</b>	<b>9.730.791</b>	<b>100%</b>


**Eduardo Espinelli**  
Presidente

Véase nuestro informe de fecha  
28 de mayo de 2026

**Dr. Alejandro Vidal**  
Por Comisión Fiscalizadora

**Alejo Rawson**  
Director de Finanzas, Créditos y Cobranzas

Véase nuestro informe de fecha  
28 de mayo de 2026  
**PRICE WATERHOUSE & CO. S.R.L.**

  
(Socio)

C.P.C.E.C.A.B.A. T° 1 F° 17

**TOYOTA COMPAÑÍA FINANCIERA DE ARGENTINA S.A.**

**ANEXO I**

Sociedad: Toyota Compañía Financiera de Argentina S.A.  
Domicilio Social: Olga Cossetini 363, piso 3° - Ciudad Autónoma de Buenos Aires  
Fecha de vencimiento de la Sociedad: 10 de diciembre de 2103

**APERTURA DE PASIVOS FINANCIEROS POR PLAZOS REMANENTES**  
**Al 31 de marzo de 2026**  
**(Cifras expresadas en moneda homogénea en miles de pesos)**

Concepto	Plazos que restan para su vencimiento						Total
	1 mes	3 meses	6 meses	12 meses	24 meses	más de 24 meses	
<b>Depósitos (1)</b>	<b>6.551.204</b>	<b>3.258.787</b>	-	-	-	<b>5.040</b>	<b>9.815.031</b>
Sector privado no financiero y residentes en el exterior	6.551.204	3.258.787	-	-	-	5.040	9.815.031
<b>Pasivos a valor razonable con cambios en resultados</b>	<b>753.263</b>	-	-	-	-	-	<b>753.263</b>
Instrumentos Derivados	949.156	-	-	-	-	-	949.156
Otros pasivos financieros	8.047.800	-	-	-	-	-	8.047.800
<b>Financiaciones recibidas del BCRA y otras Instit. Financieras (2)</b>	<b>52.092.722</b>	<b>15.931.438</b>	<b>19.717.743</b>	<b>41.220.256</b>	<b>35.409.727</b>	<b>1.358.578</b>	<b>165.730.464</b>
Obligaciones negociables emitidas (3)	-	14.730.377	6.782.700	22.241.455	11.104.167	-	54.858.699
<b>Total</b>	<b>68.394.145</b>	<b>33.920.602</b>	<b>26.500.443</b>	<b>63.461.711</b>	<b>46.513.894</b>	<b>1.363.618</b>	<b>240.154.413</b>

- (1) Incluye intereses contractuales a devengar por \$ 113.529  
(2) Incluye intereses contractuales a devengar por \$ 26.114.316  
(3) Incluye intereses contractuales a devengar por \$ 11.154.821


**Eduardo Espinelli**  
Presidente

Véase nuestro informe de fecha  
28 de mayo de 2026

**Dr. Alejandro Vidal**  
Por Comisión Fiscalizadora

**Alejo Rawson**  
Director de Finanzas, Créditos y Cobranzas

Véase nuestro informe de fecha  
28 de mayo de 2026  
**PRICE WATERHOUSE & CO. S.R.L.**

  
C.P.C.E.C.A.B.A. Nº 1 Fº 17

(Socio)

**TOYOTA COMPAÑÍA FINANCIERA DE ARGENTINA S.A.**

ANEXO J

Sociedad: Toyota Compañía Financiera de Argentina S.A.  
Domicilio Social: Olga Cossetini 363, piso 3° - Ciudad Autónoma de Buenos Aires  
Fecha de vencimiento de la Sociedad: 10 de diciembre de 2103

**MOVIMIENTOS DE PROVISIONES**  
**Al 31 de marzo de 2026 y 31 de diciembre de 2025**  
**(Cifras expresadas en moneda homogénea en miles de pesos)**


CONCEPTO	Saldos al comienzo del ejercicio	Aumentos	Disminuciones		Resultado monetario generado por provisiones	Saldo final al 31.03.2026	Saldo final al 31.12.2025
			Desafectaciones	Aplicaciones			
<b>DEL PASIVO</b>							
- Otras	821	-	-	-	(71)	750	821
<b>TOTAL PROVISIONES</b>	<b>821</b>	<b>-</b>	<b>-</b>	<b>-</b>	<b>(71)</b>	<b>750</b>	<b>821</b>

**Eduardo Espinelli**  
Presidente

**Alejo Rawson**  
Director de Finanzas, Créditos y Cobranzas

Véase nuestro informe de fecha  
28 de mayo de 2026

**Dr. Alejandro Vidal**  
Por Comisión Fiscalizadora

Véase nuestro informe de fecha  
28 de mayo de 2026  
**PRICE WATERHOUSE & CO. S.R.L.**  
  
(Socio)  
C.P.C.E.C.A.B.A. T° 1 F° 17

## TOYOTA COMPAÑÍA FINANCIERA DE ARGENTINA S.A.

ANEXO L

Sociedad: Toyota Compañía Financiera de Argentina S.A.

Domicilio Social: Olga Cossetini 363, piso 3° - Ciudad Autónoma de Buenos Aires

Fecha de vencimiento de la Sociedad: 10 de diciembre de 2103

### SALDOS EN MONEDA EXTRANJERA Al 31 de marzo de 2026 y 31 de diciembre de 2025 (Cifras expresadas en moneda homogénea en miles de pesos)

RUBROS	Casa matriz y sucursales en el país	Sucursales en el exterior	Total al 31.03.2026	31.03.2026				Total al 31.12.2025
				Dólar	Euro	Real	Otras	
<b>ACTIVO</b>								
Activos financieros entregados en garantía	57.039	-	57.039	57.039	-	-	-	65.885
Otros activos no financieros	19.529	-	19.529	19.529	-	-	-	31.054
<b>Total Activo</b>	<b>76.568</b>	<b>-</b>	<b>76.568</b>	<b>76.568</b>	<b>-</b>	<b>-</b>	<b>-</b>	<b>96.939</b>
<b>PASIVO</b>								
Otros pasivos no financieros	465.465	-	465.465	465.465	-	-	-	516.112
<b>Total Pasivo</b>	<b>465.465</b>	<b>-</b>	<b>465.465</b>	<b>465.465</b>	<b>-</b>	<b>-</b>	<b>-</b>	<b>516.112</b>

**Eduardo Espinelli**

Presidente

Véase nuestro informe de fecha  
28 de mayo de 2026

**Dr. Alejandro Vidal**

Por Comisión Fiscalizadora

**Alejo Rawson**

Director de Finanzas, Créditos y Cobranzas

Véase nuestro informe de fecha  
28 de mayo de 2026

**PRICE WATERHOUSE & CO. S.R.L.**

(Socio)

C.P.C.E.C.A.B.A. Tº 1 Fº 17

**TOYOTA COMPAÑÍA FINANCIERA DE ARGENTINA S.A.**

**ANEXO O**

Sociedad: Toyota Compañía Financiera de Argentina S.A.

Domicilio Social: Olga Cossettini 363, piso 3° - Ciudad Autónoma de Buenos Aires

Fecha de vencimiento de la Sociedad: 10 de diciembre de 2103

**INSTRUMENTOS FINANCIEROS DERIVADOS**  
**Al 31 de marzo de 2026**  
**(Cifras expresadas en moneda homogénea en miles de pesos)**

<b>Concepto</b>	<b>Objetivo de las operaciones realizadas</b>	<b>Activo Subyacente</b>	<b>Tipo de Liquidación</b>	<b>Ambito de negociación o contraparte</b>	<b>Plazo Prom Ponderado Originalmente Pactado - en meses -</b>	<b>Plazo Prom Pond. Residual - en meses -</b>	<b>Plazo Prom Pond. Liq. Diferencias - en días -</b>	<b>Monto</b>
Swaps	Cobertura de tasa de interés	Otros	Otra	OTC - Residentes en el País - Sector Financiero	17	9	64	24.950.000

\_\_\_\_\_  
**Eduardo Espinelli**  
Presidente


\_\_\_\_\_  
**Alejo Rawson**  
Director de Finanzas, Créditos y Cobranzas

Véase nuestro informe de fecha  
28 de mayo de 2026

Véase nuestro informe de fecha  
28 de mayo de 2026

**PRICE WATERHOUSE & CO. S.R.L.**

\_\_\_\_\_  
**Dr. Alejandro Vidal**  
Por Comisión Fiscalizadora

\_\_\_\_\_  
  
C.P.C.E.C.A.B.A. F1 F17 (Socio)

**TOYOTA COMPAÑÍA FINANCIERA DE ARGENTINA S.A.**

**ANEXO R**

Sociedad: Toyota Compañía Financiera de Argentina S.A.  
 Domicilio Social: Olga Cossetini 363, piso 3° - Ciudad Autónoma de Buenos Aires  
 Fecha de vencimiento de la Sociedad: 10 de diciembre de 2103

**CORRECCIÓN DE VALOR POR PÉRDIDAS - PREVISIONES POR RIESGO DE INCOBRABILIDAD**  
**Al 31 de marzo de 2026**  
**(Cifras expresadas en moneda homogénea en miles de pesos)**

DETALLE	Saldos al inicio del período	PCE de los próximos 12 meses	PCE de la vida remanente del activo financiero		Resultado monetario generado por provisiones	Saldos al cierre del período 31.03.2026
			IF con incremento significativo del RC	IF con deterioro crediticio		
<b>REGULARIZADORAS DEL ACTIVO</b>						
-Préstamos y otras financiaciones	<b>564.396</b>	<b>18.604</b>	<b>(35.179)</b>	<b>140.332</b>	<b>(53.325)</b>	<b>634.828</b>
Sector privado no financiero y residentes en el Exterior	<b>564.396</b>	<b>18.604</b>	<b>(35.179)</b>	<b>140.332</b>	<b>(53.325)</b>	<b>634.828</b>
Documentos	1.320	480	-	-	(120)	1.680
Hipotecarios	51	(15)	-	-	(8)	28
Prendarios	364.815	(7.374)	(55.312)	80.897	(32.913)	350.113
Arrendamientos Financieros	197.152	10.763	20.133	59.435	(19.850)	267.633
Otros	1.058	14.750	-	-	(434)	15.374
<b>TOTAL</b>	<b>564.396</b>	<b>18.604</b>	<b>(35.179)</b>	<b>140.332</b>	<b>(53.325)</b>	<b>634.828</b>

**Eduardo Espinelli**  
 Presidente

**Alejo Rawson**  
 Director de Finanzas, Créditos y Cobranzas

Véase nuestro informe de fecha  
 28 de mayo de 2026

**Dr. Alejandro Vidal**  
 Por Comisión Fiscalizadora

Véase nuestro informe de fecha  
 28 de mayo de 2026

**PRICE WATERHOUSE & CO. S.R.L.**

 (Socio)  
 C.P.C.E.C.A.B.A. Nº 1º 17

**INFORMACION ADICIONAL A LAS NOTAS A LOS ESTADOS FINANCIEROS  
CONDENSADOS INTERMEDIOS**

**Correspondientes al período de tres meses iniciado el 1 de enero de 2026 y  
finalizado el 31 de marzo de 2026, presentadas en forma comparativa.**

*Cifras expresadas en moneda homogénea en miles de pesos*

**NOTA 1. REGIMENES JURÍDICOS ESPECIFICOS Y SIGNIFICATIVOS QUE  
IMPLIQUEN DECAIMIENTOS O RENACIMIENTOS CONTINGENTES DE  
BENEFICIOS PREVISTOS POR DICHAS DISPOSICIONES**

No se registran al cierre de 31.03.2026 y 31.12.2025.

**NOTA 2. MODIFICACIONES SIGNIFICATIVAS EN LAS ACTIVIDADES DE LA  
SOCIEDAD U OTRAS CIRCUNSTANCIAS SIMILARES OCURRIDAS DURANTE LOS  
EJERCICIOS COMPRENDIDOS POR LOS ESTADOS FINANCIEROS QUE AFECTEN  
SU COMPARABILIDAD CON LOS PRESENTADOS EN EJERCICIOS ANTERIORES,  
O QUE PODRIAN AFECTARLA CON LOS QUE HABRAN DE PRESENTARSE EN  
EJERCICIOS FUTUROS**

No se registran al cierre de 31.03.2026 y 31.12.2025.

**NOTA 3. CLASIFICACION DE LOS SALDOS DE CRÉDITOS Y DEUDAS**

a) Créditos: Ver Anexo D de los Estados Financieros Condensados Intermedios.

b) Deudas: Ver Anexo I y Nota 5.4 de los Estados Financieros Condensados Intermedios.

**NOTA 4. CLASIFICACION DE LOS CRÉDITOS Y DEUDAS POR SUS EFECTOS  
FINANCIEROS**

a) Créditos: Ver Nota 2.6 y 2.9 de los Estados Financieros Condensados Intermedios.

b) Deudas: Ver Nota 2.6 y 5.4 de los Estados Financieros Condensados Intermedios.

**NOTA 5. DETALLE DEL PORCENTAJE DE PARTICIPACIÓN EN SOCIEDADES DEL  
ART. 33 LEY N° 19.550**

Toyota Compañía Financiera de Argentina S.A. no posee participaciones en otras entidades.

**NOTA 6. CRÉDITOS O PRÉSTAMOS CONTRA DIRECTORES O SÍNDICOS Y SUS  
PARIENTES HASTA EL SEGUNDO GRADO INCLUSIVE**

Al 31 de marzo de 2026 y 31 de diciembre de 2025 no se registran saldos pendientes por créditos otorgados a Directores.


\_\_\_\_\_  
Eduardo Espinelli  
Presidente

Véase nuestro informe de fecha  
28 de mayo de 2026

\_\_\_\_\_  
Dr. Alejandro Vidal  
Por Comisión Fiscalizadora

\_\_\_\_\_  
Alejo Rawson  
Director de Finanzas, Créditos y  
Cobranzas

Véase nuestro informe de fecha  
28 de mayo de 2026  
PRICE WATERHOUSE & CO. S.R.L.

\_\_\_\_\_  
 (Socio)  
C.P.C.E.C.A.B.A. T° 1 F° 17

**INFORMACION ADICIONAL A LAS NOTAS A LOS ESTADOS FINANCIEROS  
CONDENSADOS INTERMEDIOS**

**Correspondientes al período de tres meses iniciado el 1 de enero de 2026 y  
finalizado el 31 de marzo de 2026, presentadas en forma comparativa.**

*Cifras expresadas en moneda homogénea en miles de pesos*

**NOTA 7. INVENTARIO FISICO DE BIENES DE CAMBIO**

Al 31 de marzo de 2026 y 31 de diciembre de 2025, la Sociedad no poseía bienes de cambio.

**NOTA 8. VALORES CORRIENTES**

Ver Nota 2.10 de los Estados Financieros Condensados Intermedios.

**NOTA 9. BIENES DE USO**

Ver Nota 2.10 de los Estados Financieros Condensados Intermedios.

a) Bienes de uso valuados técnicamente:

Al 31 de marzo de 2026 y 31 de diciembre de 2025, no existían bienes de uso revaluados técnicamente.

b) Bienes de uso sin usar por obsoletos:

Al 31 de marzo de 2026 y 31 de diciembre de 2025, no existían bienes de uso obsoletos que tengan valor contable.

**NOTA 10. PARTICIPACIONES EN OTRAS SOCIEDADES**

La Sociedad tiene como objeto la actividad financiera y de inversión, por lo tanto, no tiene la limitación del Artículo 31 de la Ley N° 19.550 en cuanto a la participación en otras sociedades.

**NOTA 11. VALORES RECUPERABLES**

Al 31 de marzo de 2026 y 31 de diciembre de 2025, el criterio seguido para determinar el valor recuperable de los bienes de uso es el valor razonable de mercado.

**NOTA 12. SEGUROS**

Detalle de seguros contratados para los bienes de uso:

Concepto	Asegurador	Nro de póliza	Período de Vigencia
Automóviles de flota	Sancor Cooperativa de Seguros LTDA	13432416	30/06/2025 a 30/06/2026
Seguro integral de Comercio	Chubb Seguros Argentina S.A.	0171240/00000	30/09/2025 a 30/09/2026


Eduardo Espinelli  
Presidente

Véase nuestro informe de fecha  
28 de mayo de 2026

Dr. Alejandro Vidal  
Por Comisión Fiscalizadora

Alejo Rawson  
Director de Finanzas, Créditos y  
Cobranzas

Véase nuestro informe de fecha  
28 de mayo de 2026  
PRICE WATERHOUSE & CO. S.R.L.

 (Socio)  
C.P.C.E.C.A.B.A. T° 1 F° 17

**INFORMACION ADICIONAL A LAS NOTAS A LOS ESTADOS FINANCIEROS  
CONDENSADOS INTERMEDIOS**

---

**Correspondientes al período de tres meses iniciado el 1 de enero de 2026 y  
finalizado el 31 de marzo de 2026, presentadas en forma comparativa.**

*Cifras expresadas en moneda homogénea en miles de pesos*

**NOTA 13. CONTINGENCIAS POSITIVAS Y NEGATIVAS**

---

a) Elementos considerados para calcular las provisiones cuyos saldos, considerados individualmente o en conjunto, superen el dos por ciento del patrimonio:

Ver Nota 2.8, 2.15 y 3.b de los Estados Financieros Condensados Intermedios.

b) Situaciones contingentes a la fecha de los Estados Financieros Condensados Intermedios cuya probabilidad de ocurrencia no sea remota y cuyos efectos patrimoniales no hayan sido contabilizados:

Al 31 de marzo de 2026 y 31 de diciembre 2025, no existían situaciones contingentes cuya probabilidad no sea remota y cuyos efectos patrimoniales no hayan sido contabilizados.

**NOTA 14. ADELANTOS IRREVOCABLES A CUENTA DE FUTURAS  
SUSCRIPCIONES**

---

a) Estado de la tramitación dirigida a su capitalización:

Al 31 de marzo de 2026 y 31 de diciembre de 2025, no existían aportes irrevocables a cuenta de futuras suscripciones.

b) Dividendos acumulativos e impagos de acciones preferidas:

Al 31 de marzo de 2026 y 31 de diciembre de 2025, no existían dividendos acumulativos impagos de acciones preferidas.

**NOTA 15. RESTRICCIONES A LA DISTRIBUCION DE LOS RESULTADOS NO  
ASIGNADOS**

---

Ver Nota 5.5 de los Estados Financieros Condensados Intermedios.

---

Eduardo Espinelli  
Presidente

Véase nuestro informe de fecha  
28 de mayo de 2026


---

Dr. Alejandro Vidal  
Por Comisión Fiscalizadora

---

Alejo Rawson  
Director de Finanzas, Créditos y  
Cobranzas

Véase nuestro informe de fecha  
28 de mayo de 2026  
PRICE WATERHOUSE & CO. S.R.L.

  
C.P.C.E.C.A.B.A. T° 1 F° 17

(Socio)

---

# **Toyota Compañía Financiera de Argentina S.A.**

## **Reseña Informativa**

**Al 31 de marzo de 2026**

### **Reseña sobre las actividades del período transcurrido**

Toyota Compañía Financiera de Argentina S.A. es una Entidad que tiene por objetivo principal, otorgar financiación a los clientes de la marca Toyota en el país, acompañando el desarrollo de las operaciones de Toyota en Argentina.

Para cumplir dicho objetivo, la Entidad basa su estrategia en los segmentos de financiación minorista, que tiene por destino al comprador final del automotor y la financiación mayorista que atiende a los Concesionarios que forman parte de la Red Oficial de Toyota en el país.

Los productos del segmento minorista se clasifican en préstamos prendarios con prenda fija o variable y arrendamientos financieros, mientras que los productos del segmento mayorista comprenden al descuento de documentos, las líneas de crédito a concesionarios y préstamos con otras garantías hipotecarias, que permiten la compra financiada de vehículos adquiridos a la terminal automotriz.

---

Eduardo Espinelli  
Presidente

Véase nuestro informe de fecha  
28 de mayo de 2026

---


Dr. Alejandro Vidal  
Por Comisión Fiscalizadora

---

Alejo Rawson  
Director de Finanzas, Créditos y  
Cobranzas

Véase nuestro informe de fecha  
28 de mayo de 2026  
PRICE WATERHOUSE & CO. S.R.L.

---

  
C.P.C.E.C.A.B.A. T° 1 F° 17

(Socio)

En el primer trimestre del año 2026, la Entidad ha finalizado con un volumen de activos de miles de pesos 262.341.658, de los cuales miles de pesos 249.170.685 corresponde a financiaciones, que son integradas por préstamos, otros créditos por intermediación financiera y por arrendamientos financieros, netos de previsión. Por su parte, los pasivos registraron al cierre un total de miles de pesos 213.243.035 representados en mayor proporción por los préstamos interfinancieros por miles de pesos 139.616.148 y obligaciones negociables por miles de pesos 43.703.878.

El resultado del período arrojó una ganancia de miles de pesos 749.886. A su vez, el resultado neto por intereses arroja una ganancia de miles de pesos 11.627.510 y el ingreso operativo neto la suma de miles de pesos 12.874.190.

### Estructura Patrimonial

La Entidad considera como activo corriente los saldos incluidos en el rubro disponibilidades más las financiaciones con plazo residual de hasta 12 meses.

En relación al pasivo corriente, se consideran las obligaciones financieras de hasta 12 meses de plazo residual más las obligaciones diversas.

Estructura patrimonial comparativa con el período anterior:

	(miles de pesos)		
	mar-26	mar-25	Variación %
Activo corriente	183.573.174	85.043.271	116%
Activo no corriente	78.768.484	73.433.424	7%
<b>Total Activo</b>	<b>262.341.658</b>	<b>158.476.695</b>	66%
Pasivo corriente	172.113.934	99.682.410	73%
Pasivo no corriente	41.129.101	14.646.790	181%
<b>Total Pasivo</b>	<b>213.243.035</b>	<b>114.329.200</b>	87%
Patrimonio Neto	49.098.623	44.147.495	11%
<b>Total Pasivo más Patrimonio Neto</b>	<b>262.341.658</b>	<b>158.476.695</b>	66%

En diciembre de 2024, la Entidad emitió la Serie N° 33 de Obligaciones Negociables por un monto total de \$20.000 millones, en el marco del Programa Global de Emisión aprobado por la Comisión Nacional de Valores (CNV), con un límite máximo en circulación de USD 50.000 millones.

En mayo de 2025, se efectuaron las emisiones de las Series N° 34, 35 y 36, por montos de \$14.000 millones, \$4.000 millones y \$1.999 millones, respectivamente.

Eduardo Espinelli  
Presidente

Véase nuestro informe de fecha  
28 de mayo de 2026

Dr. Alejandro Vidal  
Por Comisión Fiscalizadora

Alejo Rawson  
Director de Finanzas, Créditos y  
Cobranzas

Véase nuestro informe de fecha  
28 de mayo de 2026  
PRICE WATERHOUSE & CO. S.R.L.

W24  
C.P.C.E.C.A.B.A. T° 1 F° 17

(Socio)

Finalmente, en febrero de 2026, la Entidad emitió la Serie N° 37 por \$8.895 millones y la Serie N° 38 por \$6.105 millones, ambas denominadas en pesos.

Los saldos del período anterior que a continuación se exponen a efectos comparativos, surgen de los Estados Financieros Condensados Intermedios al 31 de marzo de 2025 reexpresados a moneda homogénea a la fecha de cierre del período actual.

## Estructura de Resultados

En relación con los resultados del ejercicio actual, comparativamente con el ejercicio anterior, los ingresos por intereses y egresos por intereses presentan una variación del 63% y 94% respectivamente.

Estructura de resultados comparativa con el período anterior:

	(miles de pesos)		
	mar-26	mar-25	Variación %
Ingresos por intereses	27.035.087	16.541.076	63%
Egresos por intereses	(15.407.577)	(7.955.450)	94%
<b>RESULTADO NETO POR INTERESES</b>	<b>11.627.510</b>	<b>8.585.626</b>	<b>35%</b>
Ingresos por comisiones	996.735	408.156	144%
Egresos por comisiones	(450.619)	(353.431)	27%
<b>RESULTADO NETO POR COMISIONES</b>	<b>546.116</b>	<b>54.725</b>	<b>898%</b>
Resultado neto por medición de inst. fin. a VR con cambios en resultados	(949.118)	-	-
Diferencia de cotización de oro y moneda extranjera	20.109	(14.975)	-234%
Otros ingresos operativos	1.760.659	1.720.733	2%
Cargo por incobrabilidad	(131.086)	(41.998)	212%
<b>INGRESO OPERATIVO NETO</b>	<b>12.874.190</b>	<b>10.304.111</b>	<b>25%</b>
Beneficios al personal	(2.611.667)	(2.227.916)	17%
Gastos de administración	(1.766.150)	(1.448.190)	22%
Depreciaciones y desvalorizaciones de bienes	(544.247)	(528.109)	3%
Otros gastos operativos	(2.726.737)	(1.590.045)	71%
<b>RESULTADO OPERATIVO</b>	<b>5.225.389</b>	<b>4.509.851</b>	<b>16%</b>
Resultado por la posición monetaria neta	(3.866.424)	(2.790.327)	39%
<b>RESULTADOS ANTES DE IMP. DE LAS ACTIV. QUE CONTINÚAN</b>	<b>1.358.965</b>	<b>1.719.524</b>	<b>-21%</b>
Impuesto a las ganancias de las actividades que continúan	(609.079)	(922.609)	-34%
<b>RESULTADO NETO DE LAS ACTIVIDADES QUE CONTINÚAN</b>	<b>749.886</b>	<b>796.915</b>	<b>-6%</b>
<b>RESULTADO INTEGRAL NETO DEL PERIODO</b>	<b>749.886</b>	<b>796.915</b>	<b>-6%</b>


Eduardo Espinelli  
Presidente

Véase nuestro informe de fecha  
28 de mayo de 2026

Dr. Alejandro Vidal  
Por Comisión Fiscalizadora

Alejo Rawson  
Director de Finanzas, Créditos y  
Cobranzas

Véase nuestro informe de fecha  
28 de mayo de 2026  
PRICE WATERHOUSE & CO. S.R.L.

 (Socio)  
C.P.C.E.C.A.B.A. T° 1 F° 17

## Estructura de flujo de efectivo

A continuación, se expone el flujo de efectivo comparativo, donde se observa una aplicación neta de fondos por 504.794 miles de pesos.

### Estructura de la generación o aplicación de fondos comparativa con el período anterior

(miles de pesos)

	mar-26	mar-25
Fondos aplicados a las actividades operativas	(43.756.031)	(2.436.824)
Fondos aplicados a las actividades inversión	(997.927)	(519.573)
Fondos generados por las actividades financiación	44.566.368	1.081.249
Efecto del resultado monetario de efectivo y equivalentes	(337.313)	(215.373)
Efecto de las variaciones del tipo de cambio	20.109	(14.975)
<b>Total de fondos aplicados durante el período</b>	<b>(504.794)</b>	<b>(2.105.496)</b>

## Datos estadísticos

Se expone seguidamente la evolución del mercado automotor, comparado con el volumen operado por la Entidad.

### Evolución del Mercado automotriz

Período	Ene - Mar 2026	Ene - mar 2025
Ventas de vehículos cero kilómetro en el mercado	586.625	127.621

### Volumen de negocios de Toyota Compañía Financiera de Argentina S.A.

Período	Ene - Mar 2026	Ene - mar 2025
Volumen de operaciones minoristas	2.454	2.578

Eduardo Espinelli  
Presidente

Véase nuestro informe de fecha  
28 de mayo de 2026

Dr. Alejandro Vidal  
Por Comisión Fiscalizadora

Alejo Rawson  
Director de Finanzas, Créditos y  
Cobranzas

Véase nuestro informe de fecha  
28 de mayo de 2026

PRICE WATERHOUSE & CO. S.R.L.

  
C.P.C.E.C.A.B.A. T° 1 F° 17

(Socio)

Incluye la totalidad de operaciones minoristas realizada con clientes finales a través de operaciones de leasing y préstamos prendarios, tanto de vehículos nuevos como de usados.

En relación con la financiación mayorista, la Entidad ha prestado asistencia financiera a 38 concesionarios oficiales Toyota, de 43 en total que forma la red oficial de concesionarios Toyota en la República Argentina.

### Índices comparativos

La Entidad muestra indicadores de sana gestión, que evidencian la solidez del negocio de Toyota Compañía Financiera de Argentina S.A.

Debe destacarse que en los índices de liquidez no se han tenido en cuenta las líneas de crédito comprometidas otorgadas por una Entidad financiera de primera línea, que suman un total de 21.350.000 miles de pesos.

( Cifras expresadas en miles de pesos )

INDICADOR		mar-26		mar-25	
<b>Solvencia</b>	Patrimonio neto	49.098.623	23,0%	44.147.495	38,6%
	Pasivo	213.243.035		114.329.200	
<b>Liquidez Corriente</b>	Activo corriente	183.573.174	106,7%	85.043.271	85,3%
	Pasivo Corriente	172.113.934		99.682.410	
<b>Inmovilización de activos</b>	Activos no Corrientes	78.768.484	30,0%	73.433.424	46,3%
	Activo	262.341.658		158.476.695	
<b>Rentabilidad total sobre patrimonio neto</b>	Resultado del período	749.886	1,5%	796.915	1,8%
	Patrimonio neto	49.098.623		44.147.495	


Eduardo Espinelli  
Presidente

Véase nuestro informe de fecha  
28 de mayo de 2026

Dr. Alejandro Vidal  
Por Comisión Fiscalizadora

Alejo Rawson  
Director de Finanzas, Créditos y  
Cobranzas

Véase nuestro informe de fecha  
28 de mayo de 2026  
PRICE WATERHOUSE & CO. S.R.L.

  
C.P.C.E.C.A.B.A. T° 1 F° 17

(Socio)

## Perspectivas

Toyota Compañía Financiera de Argentina basará su estrategia de negocios en el mantenimiento del liderazgo en el mercado de financiación de vehículos Toyota 0Km y usados, a través del otorgamiento de préstamos prendarios a clientes minoristas compradores de vehículos, y la oferta de operaciones de leasing, en su modalidad de leasing financiero.

En relación a Obligaciones Negociables, la Entidad evaluará las condiciones del mercado y, si éstas se presentan favorables, continuará utilizando esta herramienta como fuente de fondeo durante el año 2026 además de mantener la toma de préstamos interfinancieros en pesos a Entidades que operan en el mercado argentino.

La Entidad continuará focalizándose en la reducción de costos y en la eficiencia de procesos a través de actividades Kaizen de mejora continua y en la satisfacción al cliente.

Los resultados demuestran el buen desempeño que ha tenido la Compañía, permitiendo lograr una buena posición dentro del mercado financiero automotriz.

Este informe es un análisis resumido de los resultados de la Entidad. A los efectos de su adecuada interpretación, el mismo deberá complementarse con la lectura de los estados financieros condensados intermedios de la Entidad.

---

Eduardo Espinelli  
Presidente

Véase nuestro informe de fecha  
28 de mayo de 2026


---

Dr. Alejandro Vidal  
Por Comisión Fiscalizadora

---

Alejo Rawson  
Director de Finanzas, Créditos y  
Cobranzas

Véase nuestro informe de fecha  
28 de mayo de 2026  
PRICE WATERHOUSE & CO. S.R.L.

 (Socio)  
C.P.C.E.C.A.B.A. T° 1 F° 17



# Informe de revisión sobre estados financieros condensados intermedios

A los señores Presidente y Directores de  
Toyota Compañía Financiera de Argentina S.A.  
Domicilio legal: Olga Cossettini 363 – Piso 3  
Ciudad Autónoma de Buenos Aires  
CUIT N°: 30-70900042-6

## Informe sobre los estados financieros condensados intermedios

---

### Introducción

Hemos revisado los estados financieros condensados intermedios adjuntos de Toyota Compañía Financiera de Argentina S.A. (en adelante “la Entidad”) que comprenden el estado de situación financiera condensado intermedio al 31 de marzo de 2026, los estados condensados intermedios del resultado integral, de cambios en el patrimonio y de flujos de efectivo para el período de tres meses finalizado el 31 de marzo de 2026, notas explicativas seleccionadas y los anexos que los complementan.

---

### Responsabilidad de la Dirección

El Directorio de la Entidad es responsable de la preparación y presentación de los estados financieros condensados intermedios de acuerdo con el marco contable establecido por el Banco Central de la República Argentina (BCRA).

---

### Responsabilidad de los auditores

Nuestra responsabilidad es expresar una conclusión sobre estos estados financieros condensados intermedios basados en la revisión que hemos efectuado, la cual fue realizada de conformidad con las normas de revisión de estados financieros de períodos intermedios establecidas en el capítulo IV de la Resolución Técnica N° 37 de la Federación Argentina de Consejos Profesionales de Ciencias Económicas (FACPCE) y de las normas de auditoría emitidas por el BCRA para revisiones limitadas. Dichas normas exigen que cumplamos los requerimientos de ética. Una revisión de estados financieros condensados intermedios consiste en realizar indagaciones principalmente al personal responsable de los aspectos financieros y contables y aplicar procedimientos analíticos y otros procedimientos de revisión. Una revisión tiene un alcance sustancialmente menor que una auditoría y, en consecuencia, no nos permite tener la seguridad de identificar todos los asuntos significativos que podrían ser notados en una auditoría. En consecuencia, no expresamos una opinión de auditoría.

---

### Conclusión

Sobre la base de nuestra revisión, nada ha llamado nuestra atención que nos hiciera pensar que los estados financieros condensados intermedios mencionados en el primer párrafo del presente informe, no están preparados, en todos sus aspectos significativos, de conformidad con el marco contable establecido por el BCRA.

WZ4

## Informe sobre cumplimiento de disposiciones vigentes

En cumplimiento de disposiciones vigentes informamos que:

- a) los estados financieros condensados intermedios de Toyota Compañía Financiera de Argentina S.A. surgen de registros contables llevados en sus aspectos formales de conformidad con normas legales;
- b) excepto por su falta de transcripción en el libro "Inventarios y Balances" los estados financieros intermedios de Toyota Compañía Financiera de Argentina S.A. al 31 de marzo de 2026 cumplen, en lo que es materia de nuestra competencia, con lo dispuesto en la Ley General de Sociedades y en las resoluciones pertinentes del BCRA y la Comisión Nacional de Valores;
- c) hemos leído la reseña informativa sobre la cual, en lo que es materia de nuestra competencia, no tenemos observaciones que formular;
- d) al 31 de marzo de 2026 la deuda devengada a favor del Sistema Integrado Previsional Argentino de Toyota Compañía Financiera de Argentina S.A. que surge de los registros contables de la Entidad ascendía a \$135.165.237,88, no siendo exigible a dicha fecha;

Ciudad Autónoma de Buenos Aires, 28 de mayo de 2026.

PRICE WATERHOUSE & CO. S.R.L.

 (Socio)

---

C.P.C.E.C.A.B.A. T° 1 F° 17  
Dr. Walter Zablocky  
Contador Público (UNLP)  
C.P.C.E.C.A.B.A. T°340 F°156

## **INFORME DE LA COMISION FISCALIZADORA**

A los señores Accionistas de  
Toyota Compañía Financiera de Argentina S.A.

1. Hemos efectuado una revisión limitada del estado de situación patrimonial de Toyota Compañía Financiera de Argentina S.A. al 31 de marzo de 2026 y de los correspondientes estados de resultados, de evolución del patrimonio neto y de flujo de efectivo y sus equivalentes por el periodo de tres meses terminado en esa fecha y las Notas y Anexos que los complementan. La preparación y emisión de los mencionados estados contables es responsabilidad de la Sociedad.

2. Nuestro trabajo fue realizado de acuerdo con las normas de sindicatura vigentes. En ejercicio del control de legalidad que nos compete de los actos decididos por el Directorio que fueran expuestos en las reuniones de Directorio, hemos examinado los documentos detallados en el párrafo I. Por lo tanto, nuestro examen se circunscribe a la razonabilidad de la información significativa de los documentos examinados y su congruencia con la restante información sobre las decisiones societarias expuestas en actas y la adecuación de dichas decisiones a la ley y al estatuto social, en lo relativo a sus aspectos formales y documentales. Para realizar nuestra tarea profesional, hemos efectuado una revisión del trabajo realizado por los auditores externos de Toyota Compañía Financiera de Argentina S.A., Price Waterhouse & Co. S.R.L., quienes emitieron su informe de revisión limitada con fecha 28 de mayo de 2026, señalando que los estados contables presentan razonablemente, en todos sus aspectos significativos, la situación patrimonial de la Sociedad al 31 de marzo de 2026.

3. La calificación de la adecuación a la ley o al estatuto social de las decisiones y actos de los órganos de la Sociedad, así como la opinión de los documentos referidos en el párrafo 1, no se extiende a hechos, actos, omisiones o circunstancias que no resultan del conocimiento de la Comisión Fiscalizadora, que no pudieran determinarse a partir de la documentación examinada ni de la información recibida por la Comisión Fiscalizadora, en el ejercicio de sus funciones de fiscalización, o que hubieran sido ocultados o simulados de forma de evitar su detección por el síndico en el marco de dicho examen y desempeño. La revisión tampoco se extiende a los criterios empresarios de administración, comercialización, producción o funcionamiento, que resultan de competencia exclusiva del Directorio y de la Asamblea de Accionistas.

4. Como se indica en la nota 2.2 a los estados contables, los mismos han sido preparados de conformidad con la normativa establecida por el Banco Central de la República Argentina ("BCRA").

5. Los saldos al 31 de marzo de 2025 que se exponen en los estados contables se presentan a efectos comparativos y fueron revisados por nosotros quienes emitimos nuestro informe sobre dichos estados contables el 22 de mayo de 2025 sin observaciones.

6. Basado en el examen realizado, con el alcance previsto en los párrafos precedentes y las observaciones realizadas en el párrafo 4, en nuestra opinión, los estados contables adjuntos presentan razonablemente, en todos sus aspectos significativos, la situación patrimonial de Toyota Compañía Financiera de Argentina S.A. al 31 de marzo de 2026, los resultados de sus operaciones, la evolución del patrimonio neto y; asimismo, consideran todos los hechos y circunstancias significativos que son de nuestro conocimiento. En relación con los mismos, no tenemos otras observaciones que formular.

7. Se ha dado cumplimiento a lo dispuesto por el artículo 294 de la Ley de Sociedades Comerciales.

Ciudad Autónoma de Buenos Aires, 28 de mayo de 2026

**Por Comisión Fiscalizadora**

---

Alejandro Vidal  
Síndico

Ciudad Autónoma de Buenos Aires, 01 de junio de 2026

Legalizamos de acuerdo con las facultades otorgadas a este CONSEJO PROFESIONAL por las leyes 466 (Art. 2, Inc. D y J) y 20488 (Art. 21, Inc. I) la actuación profesional con los datos que a continuación se detallan:

Fecha de intervención: 28/05/2026

Referida a: E.E.C.C. - Períodos Intermedios - Intermedio Individual

Pertenciente a: TOYOTA COMPANIA FINANCIERA DE ARGENTINA S.A.

CUIT: 30-70900042-6

Fecha de Cierre: 31/03/2026

Monto total del Activo: \$262.341.658.000,00

Intervenida por: Dr. WALTER RAFAEL ZABLOCKY

Sobre la misma se han efectuado los controles de matrícula vigente y control formal de dicha actuación profesional de conformidad con lo previsto en la Res. C. D. 34/24, no implicando estos controles la emisión de un juicio técnico sobre la actuación profesional.

Datos del Matriculado

Dr. WALTER RAFAEL ZABLOCKY

Contador Público ( Universidad Nacional de La Plata )

CPCECABA T° 340 F° 156

Firma en carácter de socio

PRICE WATERHOUSE & CO. S.R.L.

T° 1 F° 17

SOCIO



Profesional de Ciencias  
Económicas de la Ciudad  
Autónoma de Buenos Aires

Esta actuación profesional ha sido aprobada por el profesional interviniente a través del Servicio de Legalizaciones Web, y la misma reúne los controles de matrícula vigente, incumbencias y control formal de acuerdo al Reglamento de Legalizaciones de Actuaciones Profesionales (Res. C.D. 34/24).

Se puede constatar la validez del documento ingresando a <https://legalizaciones.consejo.org.ar/validar> y declarando el código indicado en el recuadro de la derecha o escaneando el QR.

**LEGALIZACIÓN N°**

780272

**CÓDIGO DE  
VERIFICACIÓN**  
uhptlarx

