

BHN Sociedad de Inversión S.A.

Estados contables especiales de período intermedio
correspondientes al período de tres meses
finalizado el 31 de marzo de 2026
(presentados en forma comparativa)

BHN Sociedad de Inversión S.A.

Estados contables especiales separados de período intermedio

correspondientes al período de tres meses

finalizado el 31 de marzo de 2026

presentados en forma comparativa

BHN Sociedad de Inversión S.A.

Estados contables especiales por el período de tres meses iniciado el 1° de enero de 2026 y finalizado el 31 de marzo de 2026 presentados en forma comparativa

Presentados en pesos en moneda constante del 31 de marzo de 2026

Actividad principal: inversión en sociedades dedicadas a la actividad de seguros, o de cualquier naturaleza.

Domicilio legal: Rivadavia 611 – Piso 10° – Ciudad Autónoma de Buenos Aires

CUIT: 30-69350371-6

Fecha de inscripción en el Registro Público de Comercio:

- Del estatuto: 19 de enero de 1998
- De las modificaciones: 8 de septiembre de 1998
14 de enero de 1999

N° de inscripción en la Inspección General de Justicia: 1.643.850

Fecha de vencimiento del plazo de duración de la Sociedad: 18 de enero de 2097

Información de la sociedad controlante (Nota 15):

Denominación: Banco Hipotecario S.A.

Domicilio legal: Reconquista 151 - Ciudad Autónoma de Buenos Aires

Actividad principal: Bancaria

Participación de la sociedad controlante sobre el capital y los votos: 99,9998%

COMPOSICION DEL CAPITAL (valor nominal) (Nota 16)


Acciones		
Cantidad	Tipo, valor nominal y N° de votos que otorga cada una	Suscripto, integrado e inscripto \$
90.000.000	Ordinarias de un \$1 por y un voto por acción	90.000.000


Véase nuestro informe de fecha:
21 de mayo de 2026

Por Comisión Fiscalizadora


Ricardo Flammini
Síndico titular

KPMG
Reg. de Asoc. Prof. CPCECABA T° 2 F° 6


(Socia)
Lorena Lardizábal
Contadora Pública (UBA)
CPCECABA T° 267 F° 166


Mauricio E. Wior
Presidente

BHN Sociedad de Inversión S.A.

ESTADO DE SITUACIÓN PATRIMONIAL ESPECIAL SEPARADO

al 31 de marzo de 2026 comparativo con el ejercicio anterior presentado en pesos (moneda constante del 31 de marzo de 2026)

	<u>Nota</u>	<u>Anexo</u>	<u>31/03/2026</u>	<u>31/12/2025</u>		<u>Nota</u>	<u>31/03/2026</u>	<u>31/12/2025</u>
ACTIVO					PASIVO			
ACTIVO CORRIENTE					PASIVO CORRIENTE			
Caja y bancos	4		401.411.366	219.096.730	Deudas			
Inversiones financieras	5	A	318.973.361.511	363.736.100.618	Con proveedores de bienes y servicios	9	8.275.656	44.588.328
Créditos impositivos	6		96.755.363	232.275.079	Préstamos y otros pasivos financieros	10	277.411.450.323	325.993.587.329
Otras cuentas por cobrar en moneda	7		<u>1.308.779</u>	<u>1.401.285</u>	Fiscales	11	27.784.343	2.579.381
					Laborales y previsionales	12	14.031.483	14.858.996
					Con propietarios y partes relacionadas	13	80.044.714	56.909.991
					Otras deudas	14	<u>7.991.803</u>	<u>42.682.493</u>
Total del activo corriente			319.472.837.019	364.188.873.712	Total de deudas y del pasivo corriente		277.549.578.322	326.155.206.518
ACTIVO NO CORRIENTE					PASIVO NO CORRIENTE			
Inversiones financieras	5	A	1.521.208.050	1.696.332.614	Deudas			
Participaciones permanentes en otras entidades	8	B	40.034.432.426	37.385.814.126	Pasivo neto por impuesto diferido	17	<u>5.421.564</u>	-
Activo neto por impuesto diferido	17		<u>-</u>	<u>769.092.475</u>	Total del pasivo no corriente		5.421.564	-
					Total del pasivo		277.554.999.886	326.155.206.518
Total del activo no corriente			41.555.640.476	39.851.239.215	PATRIMONIO NETO (según estado respectivo)		<u>83.473.477.609</u>	<u>77.884.906.409</u>
Total del activo			<u>361.028.477.495</u>	<u>404.040.112.927</u>	Total del pasivo y del patrimonio neto		<u>361.028.477.495</u>	<u>404.040.112.927</u>

Las notas y anexos que se acompañan forman parte integrante de los estados contables especiales.

Véase nuestro informe de fecha:
21 de mayo de 2026

KPMG
Reg. de Asoc. Prof. CPCECABA T° 2 F° 6



(Socia)

Lorena Lardizábal
Contadora Pública (UBA)
CPCECABA T° 267 F° 166



Mauricio E. Wior
Presidente

Por Comisión Fiscalizadora



Ricardo Flammini
Síndico titular

BHN Sociedad de Inversión S.A.

ESTADO DE RESULTADOS ESPECIAL SEPARADO por el período de tres meses finalizado el 31 de marzo de 2026 comparativo con el mismo período del ejercicio anterior presentado en pesos (moneda constante del 31 de marzo de 2026)

	<u>Anexo</u>	<u>Nota</u>	<u>31/03/2026</u>	<u>31/03/2025</u>
Resultado de participaciones en subsidiarias, negocios conjuntos societarios y asociadas	B		2.658.097.746	2.857.205.792
Gastos de administración	E		<u>(635.437.183)</u>	<u>(156.561.010)</u>
Resultado operativo			2.022.660.564	2.700.644.782
Desvalorización de otras inversiones	C		(23.090.632)	(34.405.534)
Desvalorización de inversiones permanentes	C		(9.479.446)	(8.464.357)
Resultados financieros y por tenencia incluyendo el resultado por exposición a los cambios en el poder adquisitivo de la moneda (RECPAM)			<u>4.501.121.417</u>	<u>(1.720.505.557)</u>
Ganancia antes de impuesto a las ganancias			6.491.211.902	937.269.334
(Cargo) beneficio por impuesto a las ganancias		17	<u>(902.640.702)</u>	<u>380.811.407</u>
Ganancia del período			<u>5.588.571.200</u>	<u>1.318.080.741</u>

Las notas y anexos que se acompañan forman parte integrante de los estados contables especiales.

Véase nuestro informe de fecha:
21 de mayo de 2026

Por Comisión Fiscalizadora



Ricardo Flammini
Síndico titular

KPMG
Reg. de Asoc. Prof. CPCECABA T° 2 F° 6



(Socia)

Lorena Lardizábal
Contadora Pública (UBA)
CPCECABA T° 267 F° 166



Mauricio E. Wior
Presidente

BHN Sociedad de Inversión S.A.

ESTADO DE EVOLUCIÓN DEL PATRIMONIO NETO ESPECIAL SEPARADO

por el período de tres meses finalizado el 31 de marzo de 2026 comparativo con el mismo período del ejercicio anterior presentado en pesos (moneda constante del 31 de marzo de 2026)

	<u>Aportes de los propietarios</u>			<u>Resultados acumulados</u>			<u>Total del patrimonio neto al</u>		
	<u>Capital suscripto (Nota 16)</u>	<u>Ajuste de capital</u>	<u>Total</u>	<u>Ganancias reservadas</u> <u>Reserva legal</u>	<u>Reserva para futuras inversiones</u>	<u>Resultados no asignados</u>	<u>Total</u>	<u>31/03/2026</u>	<u>31/03/2025</u>
Saldos al inicio del ejercicio	90.000.000	22.921.066.698	23.011.066.698	2.973.787.261	36.258.390.495	15.641.661.955	54.873.839.711	77.884.906.409	62.243.244.452
- Constitución de reserva (1)	-	-	-	-	15.641.661.955	(15.641.661.955)	-	-	-
Ganancia del período	-	-	-	-	-	<u>5.588.571.200</u>	<u>5.588.571.200</u>	<u>5.588.571.200</u>	<u>1.318.080.741</u>
Saldos al cierre del período	<u>90.000.000</u>	<u>22.921.066.698</u>	<u>23.011.066.698</u>	<u>2.973.787.261</u>	<u>51.900.052.450</u>	<u>5.588.571.200</u>	<u>60.462.410.911</u>	<u>83.473.477.609</u>	<u>63.561.325.193</u>

(1) Según Asamblea General Ordinaria Unánime de Accionistas celebrada el 27 de marzo de 2026 (Nota 18).

Las notas y anexos que se acompañan son parte integrante de los estados contables especiales.

Por Comisión Fiscalizadora



Ricardo Flammini
Síndico titular

Véase nuestro informe de fecha:
21 de mayo de 2026

KPMG
Reg. de Asoc. Prof. CPCECABA T° 2 F° 6



(Socia)

Lorena Lardizábal
Contadora Pública (UBA)
CPCECABA T° 267 F° 166



Mauricio E. Wior
Presidente

BHN Sociedad de Inversión S.A.

ESTADO DE FLUJOS DE EFECTIVO ESPECIAL SEPARADO


por el período de tres meses finalizado el 31 de marzo de 2026 comparativo con el mismo período del ejercicio anterior presentado en pesos (moneda constante del 31 de marzo de 2026)

	Período finalizado el	
	31/03/2026	31/03/2025
VARIACION DEL EFECTIVO		
Efectivo al inicio del ejercicio	219.096.730	50.574.316
Efectivo al cierre del período (Nota 3.2)	401.411.366	137.123.352
Aumento neto del efectivo	182.314.636	86.549.036
CAUSAS DE LAS VARIACIONES DEL EFECTIVO		
Actividades operativas		
Ganancia del período	5.588.571.200	1.318.080.741
Más (menos): impuesto a las ganancias devengado en el período	902.367.016	(380.811.407)
Resultado por desvalorización de inversiones permanentes	9.479.446	8.464.357
Resultado por inversiones financieras	(36.798.428.525)	174.707.139
RECPAM del efectivo y actividades no operativas	3.472.973.248	(129.937.966)
Ajustes para arribar al flujo neto de efectivo proveniente de las actividades operativas:		
Resultados por participaciones permanentes en sociedades	(2.658.097.746)	(2.857.205.792)
Honorarios directores y síndicos	24.627.745	29.969.803
Intereses devengados	28.857.520.474	-
Aumento de provisiones	23.090.632	34.405.534
Cambios en activos y pasivos operativos		
Disminución (aumento) de créditos impositivos	7.666.739	(4.529.788)
Disminución de créditos con propietarios y partes relacionadas	-	443.161.780
Disminución de otras cuentas por cobrar en moneda	92.506	94.432
Disminución de deudas con proveedores de bienes y servicios	(36.312.672)	(9.951.380)
(Disminución) aumento de deudas laborales y previsionales	(827.513)	1.615.266
Aumento de deudas fiscales	25.204.962	5.605.065
Aumento de deudas con propietarios y otras partes relacionadas	6.758.769	82.646.220
Disminución de otras deudas	(42.682.493)	(91.562.552)
Utilización de provisiones	(675.503)	-
Flujo neto de efectivo utilizado en las actividades operativas	(618.671.715)	(1.375.248.548)
Actividades de inversión		
Pagos por compras de inversiones financieras	(783.132.181.489)	(3.850.933.032)
Cobros por ventas de inversiones financieras	820.719.628.071	5.319.971.426
Flujo neto de efectivo generado por las actividades de inversión	37.587.446.582	1.469.038.394
Actividades de financiación		
Obtención de préstamos	454.605.607.614	-
Pago de préstamos	(491.364.126.876)	-
Flujo neto de efectivo utilizado en las actividades de financiación	(36.758.519.262)	-
RECPAM del efectivo	(27.940.969)	(7.240.810)
Aumento neto del efectivo	182.314.636	86.549.036

Las notas y anexos que se acompañan forman parte integrante de los estados contables especiales.

Véase nuestro informe de fecha:
21 de mayo de 2026

Por Comisión Fiscalizadora



Ricardo Flammini
Síndico titular

KPMG
Reg. de Asoc. Prof. CPCECABA T° 2 F° 6



Lorena Lardizábal
Contadora Pública (UBA)
CPCECABA T° 267 F° 166



Mauricio E. Wior
Presidente

BHN Sociedad de Inversión S.A.

NOTAS A LOS ESTADOS CONTABLES ESPECIALES SEPARADOS

al 31 de marzo de 2026 comparativo con el ejercicio anterior presentado
en pesos (moneda constante del 31 de marzo de 2026)

NOTA 1 - DESCRIPCIÓN DEL NEGOCIO

1.1) Objeto social

La Sociedad tiene por objeto la realización de actividades de inversión en empresas que tengan por objeto exclusivo el desarrollo de la actividad financiera o complementarias a ella, pudiendo asimismo realizar inversiones en empresas con otros objetos expresamente autorizados por leyes y/o decretos específicos.

1.2) Motivo de la presentación de los estados contables especiales

Los presentes estados contables especiales correspondientes al período de tres meses iniciado el 1° de enero de 2026 y finalizado el 31 de marzo de 2026 fueron preparados a requerimiento del accionista mayoritario, Banco Hipotecario S.A., para fines de consolidación.

NOTA 2 - NOTAS GENERALES

2.1) Bases de preparación de los estados contables especiales y cambios en las normas contables aplicadas

Los presentes estados contables especiales han sido preparados de acuerdo con la Norma Unificada Argentina de Contabilidad (NUA) de conformidad con la Resolución Técnica N°54, texto ordenado por la Resolución Técnica N°59 (RT 54 TO RT 59), emitida por la Federación Argentina de Consejos Profesionales de Ciencias Económicas (FACPCE) y teniendo en cuenta las disposiciones de la Ley General de Sociedades (LGS) y las normas de la Inspección General de Justicia (IGJ). El Consejo Profesional de Ciencias Económicas de la Ciudad Autónoma de Buenos Aires (CPCECABA) por medio de la Resolución N° 460/2024, dispuso la adopción de la NUA con vigencia para la preparación de estados contables correspondientes a ejercicios iniciados a partir del 1° de enero de 2025 inclusive.

La RT 54 TO RT 59 deroga gran parte de la normativa contable vigente hasta el ejercicio anterior y provee lineamientos sobre el reconocimiento contable, medición, exposición y revelación de eventos y transacciones, así como para la preparación de estados contables con fines generales.

Esta resolución fue aplicada por la Sociedad a partir de 1° de enero de 2025, sin generar efectos en el reconocimiento y medición de los saldos. Se realizaron reclasificaciones de presentación y modificaciones en los nombres de ciertos rubros. El efecto de estas reclasificaciones en el estado de resultados especial comparativo se detalla en Nota 20.

2.2) Clasificación de la entidad

De acuerdo con lo establecido por la NUA, la Sociedad no reviste el carácter de entidad pequeña o entidad mediana.

2.3) Unidad de medida


Los presentes estados contables especiales fueron preparados en moneda constante (pesos de poder adquisitivo del 31 de marzo de 2026) reconociendo en forma integral los efectos de la inflación de conformidad con lo establecido en la RT 54 TO RT 59 en virtud de haberse determinado la existencia de un contexto de alta inflación.

A los efectos de concluir sobre si existe un contexto de inflación, la RT 54 TO RT 59 detalla una serie de factores a considerar entre los que se incluye una tasa acumulada de inflación en tres años que se aproxime o exceda el 100%.

Es por esta razón que, de acuerdo con la norma mencionada anteriormente, existe consenso sobre la existencia de un contexto de inflación a partir del 1 de julio de 2018.

Véase nuestro informe de fecha:
21 de mayo de 2026

KPMG
Reg. de Asoc. Prof. CPCECABA T° 2 F° 6


(Socia)
Lorena Lardizábal
Contadora Pública (UBA)
CPCECABA T° 267 F° 166

BHN Sociedad de Inversión S.A.

NOTAS A LOS ESTADOS CONTABLES ESPECIALES SEPARADOS

al 31 de marzo de 2026 comparativo con el ejercicio anterior presentado
en pesos (moneda constante del 31 de marzo de 2026)

NOTA 2 - NOTAS GENERALES (cont.)

2.3) Unidad de medida (cont.)

La reexpresión monetaria de la información contable (activos y pasivos no monetarios, componentes del patrimonio neto, e ingresos y gastos) se efectúa utilizando coeficientes derivados del índice de precios publicados por la FACPCE, determinados en base a los siguientes índices del Instituto Nacional de Estadísticas y Censos: el índice de precios al consumidor (IPC) nacional base diciembre de 2016 desde dicha fecha y el índice de precios internos mayoristas (IPIM) hasta diciembre de 2016. La variación del índice utilizado para el ajuste de los estados contables ha sido el 9,44 % en el período de tres meses finalizado el 31 de marzo de 2026 y del 32,61% en el período de tres meses finalizado el 31 de marzo de 2025.

Los resultados financieros y por tenencia se determinan y presentan conjuntamente con el resultado por exposición al cambio en el poder adquisitivo de la moneda - RECPAM en una sola línea.

Información comparativa

Las cifras correspondientes a la información comparativa, que surgen de los respectivos estados contables oportunamente aprobados, han sido reexpresadas para considerar los cambios en el poder adquisitivo de la moneda, sin que este hecho modifique las decisiones tomadas en base a la información financiera correspondiente a dicho ejercicio/período.

A los efectos de la presentación comparativa se efectuaron las reclasificaciones necesarias sobre los estados contables del ejercicio/período anterior para exponerlos sobre bases uniformes. La modificación de la información comparativa no implica cambios en las decisiones tomadas en base a ellas.

2.4) Uso de juicios y estimaciones

En la preparación de estos estados contables especiales, la Dirección de la Sociedad ha aplicado su juicio profesional y realizado estimaciones sobre el futuro, que afectan la aplicación de las políticas contables de la Sociedad y los montos registrados de los activos y pasivos, ingresos y gastos. Los resultados reales futuros pueden diferir de estas estimaciones.

Las estimaciones y las premisas subyacentes son revisadas de forma continua y son consistentes con las consideradas en la administración de riesgos. Las revisiones de las estimaciones se reconocen de forma prospectiva.

Juicio profesional

La información sobre juicios realizados en la aplicación de las políticas contables que tienen mayor efecto significativo sobre los montos reconocidos en los estados contables se incluye en las siguientes notas:

Nota 3.3: Desvalorización de inversiones financieras

Nota 8: Valor recuperable de inversiones permanentes

Nota 17: Posiciones fiscales inciertas por el impuesto a las ganancias

Premisas y estimación de incertidumbres

La información sobre premisas y estimación de incertidumbres a la fecha de cierre que tienen un riesgo significativo de resultar en un ajuste significativo de los montos de activos o pasivos en el próximo ejercicio se incluye en las siguientes notas:

Nota 3.3: Desvalorización de inversiones financieras


Nota 3.6: Desvalorización de activos no financieros

Nota 8: Valor recuperable de inversiones permanentes

Nota 17: Posiciones fiscales inciertas por el impuesto a las ganancias

Véase nuestro informe de fecha:
21 de mayo de 2026

KPMG
Reg. de Asoc. Prof. CPCECABA T° 2 F° 6


(Socia)
Lorena Lardizábal
Contadora Pública (UBA)
CPCECABA T° 267 F° 166

BHN Sociedad de Inversión S.A.

NOTAS A LOS ESTADOS CONTABLES ESPECIALES SEPARADOS al 31 de marzo de 2026 comparativo con el ejercicio anterior presentado en pesos (moneda constante del 31 de marzo de 2026)

NOTA 3 - POLÍTICAS CONTABLES SIGNIFICATIVAS

La Sociedad ha aplicado consistentemente las siguientes políticas contables para todos los períodos presentados en estos estados contables especiales.

3.1) Moneda extranjera

Las transacciones concertadas en moneda extranjera son convertidas a pesos utilizando los tipos de cambio vigentes a la fecha de la transacción.

Los activos y pasivos expresados en moneda extranjera son convertidos a pesos utilizando los tipos de cambio vigentes al cierre del período/ejercicio.

Las diferencias de cambio generadas se reconocen en la línea “Resultados financieros y por tenencia (incluyendo el RECPAM)” del Estado de resultados.

3.2) Caja y bancos y efectivo y equivalentes

En el Estado de situación patrimonial especial, el rubro “Caja y bancos” incluye el dinero en efectivo en caja y cuentas bancarias del país.

Los saldos se valúan a su valor nominal.

El estado de flujo de efectivo especial se prepara aplicando el método indirecto. Todas las partidas de este estado se encuentran expresadas en moneda constante a la fecha de cierre del período/ejercicio por el cual se informa. El resultado monetario generado por el efectivo y equivalentes se presenta en el estado de flujos de efectivo especial por separado de los flujos procedentes de las actividades de operación, inversión y financiación, como una partida específica de la conciliación entre las existencias de efectivo y equivalentes al principio y al final del período/ejercicio.

La Dirección de la Sociedad expone en las actividades operativas formando parte del resultado del período/ejercicio la variación correspondiente al efecto de los resultados financieros y por tenencia (incluyendo el RECPAM) generado por los componentes del efectivo y equivalentes al efectivo. La Dirección de la Sociedad ha utilizado la opción de no identificar en la información complementaria el importe de esa variación, tal como lo admiten las normas contables sobre unidad de medida aplicables a la Sociedad.

En el Estado de flujos de efectivo especial, el rubro “Efectivo y equivalentes” comprende los saldos de caja y bancos.


3.3) Inversiones financieras

Las participaciones accionarias en entidades sobre las que no se ejerce control, control conjunto ni influencia significativa se miden a su valor razonable, o a su cotización sucesánea cuando el mercado no sea activo. En caso de que no coticen, se reconocen inicialmente a su costo menos dividendos declarados impagos.

Las participaciones en obligaciones negociables y en títulos públicos, si se tiene la intención y factibilidad de su venta anticipada se miden a su valor razonable, o a su cotización sucesánea en caso de que el mercado no sea activo. Cuando no hay intención de realizar su venta anticipada, se mide inicialmente a su costo y posteriormente a su costo amortizado.

Véase nuestro informe de fecha:
21 de mayo de 2026

KPMG
Reg. de Asoc. Prof. CPCECABA T° 2 F° 6


(Socia)
Lorena Lardizábal
Contadora Pública (UBA)
CPCECABA T° 267 F° 166

BHN Sociedad de Inversión S.A.

NOTAS A LOS ESTADOS CONTABLES ESPECIALES SEPARADOS

al 31 de marzo de 2026 comparativo con el ejercicio anterior presentado
en pesos (moneda constante del 31 de marzo de 2026)

NOTA 3 - POLÍTICAS CONTABLES SIGNIFICATIVAS (cont.)

3.3) Inversiones financieras (cont.)

Las participaciones en obligaciones negociables de IMPSA VII que fueron adquiridas con motivo de la renegociación de deuda efectuada por Industrias Metalúrgicas Pescarmona S.A.I.C. y F (IMPISA) fueron valuadas a su valor de canje (valor nominal por precio de canje) más intereses devengados, convertidos a pesos, de corresponder.

Las otras inversiones que corresponden a 1.087 acciones de la Compañía Nuclea Limited se encuentran valuadas al costo y se ha regularizado con una previsión por desvalorización, a efectos de reflejar el valor recuperable estimado.

Cada vez que se preparan estados contables, se analiza si existen indicios deterioro de las inversiones financieras medidas a costo amortizado, en cuyo caso se determina el deterioro mediante la comparación del valor del activo y el mayor entre el valor de la estimación de los flujos de efectivo esperados descontados a la tasa original de la operación (si la misma es fija) o la tasa de interés efectiva a la fecha de los estados contables (si la misma es variables) y el valor neto de realización. Se reconoce una "Previsión para desvalorización de inversiones financieras" por el monto que se considere no recuperable; el incremento en la previsión, neta de recupero, se reconoce en el Estado de resultados.

3.4) Créditos impositivos, créditos con propietarios y partes relacionadas y otras cuentas por cobrar en moneda

Los créditos en moneda se reconocen inicialmente a su valor nominal y posteriormente a su costo amortizado.

Cuando existe la intención y factibilidad de negociarlos anticipadamente en un mercado activo y la transacción dará lugar a la baja contable del saldo, se valúan a su valor razonable.

La Dirección de la Sociedad da de baja un crédito en moneda cuando los flujos de fondos se cobren, expiren o se transfieran en una transacción que transfiera todos los riesgos y ventajas inherentes a la propiedad; o en una refinanciación donde el crédito refinanciado es sustancialmente diferente del crédito inicial.

Cada vez que se preparan estados contables, se analiza si existen indicios deterioro de los créditos en moneda medidos a costo amortizado, en cuyo caso se determina el deterioro mediante la estimación de las futuras cobranzas descontadas a la tasa original de la operación, de existir. Se reconoce una "Previsión para deudores incobrables" por el monto que se considere no recuperable; el incremento en la previsión, neta de recupero, se reconoce en la línea "Cargo (reversión) de previsión para incobrables" del Estado de resultados.

3.5) Participaciones permanentes en otras entidades (subsidiarias, negocios conjuntos societarios y asociadas)

Participaciones en subsidiarias


Subsidiarias son entidades sobre las cuales se ejerce control. La Sociedad controla a otra entidad cuando está expuesta o tiene derecho a los retornos variables de su involucramiento con la entidad y tiene la posibilidad de afectar esos retornos a través de su poder sobre la entidad.

La Sociedad presenta como información complementaria, estados contables especiales consolidados con sus subsidiarias.

Las participaciones en subsidiarias se valúan aplicando el método de valor patrimonial proporcional. Bajo este método, las participaciones se reconocen inicialmente al costo resultante de aplicar la contabilización de la combinación de negocios, y posteriormente se reconoce la porción de los resultados y otros cambios en el patrimonio de la emisora ocurridos después de la adquisición.

Véase nuestro informe de fecha:
21 de mayo de 2026

KPMG
Reg. de Asoc. Prof. CPCECABA T° 2 F° 6


(Socia)
Lorena Lardizábal
Contadora Pública (UBA)
CPCECABA T° 267 F° 166

BHN Sociedad de Inversión S.A.

NOTAS A LOS ESTADOS CONTABLES ESPECIALES SEPARADOS

al 31 de marzo de 2026 comparativo con el ejercicio anterior presentado
en pesos (moneda constante del 31 de marzo de 2026)

NOTA 3 - POLÍTICAS CONTABLES SIGNIFICATIVAS (cont.)

3.5) Participaciones permanentes en otras entidades (subsidiarias, negocios conjuntos societarios y asociadas) (cont.)

El resultado de participaciones en subsidiarias refleja la participación en el resultado de la emisora, tomando en consideración los efectos de los ajustes surgidos como consecuencia de la aplicación del método de la adquisición, y eliminando los resultados procedentes de transacciones entre entidades del grupo.

Para la determinación del valor patrimonial proporcional se utiliza información contable de la emisora preparadas aplicando las mismas normas contables que las utilizadas por la Sociedad.

3.6) Desvalorización de activos no financieros

A cada fecha de cierre de ejercicio la Dirección de la Sociedad analiza la existencia de algún indicio de deterioro del valor contable de los activos no financieros (distintos de impuestos diferidos activos). En caso de existir algún indicio de deterioro, se calcula el valor recuperable de los activos afectados.

El valor recuperable de un activo es el mayor entre su valor razonable menos los costos de la venta y su valor en uso. El valor en uso se determina descontando los flujos de fondos estimados que generará el activo aplicando una tasa de descuento que refleje el valor tiempo del dinero y los riesgos específicos del activo, sin considerar el efecto del impuesto a las ganancias. Para activos que no generan flujos de fondos independientes, el valor recuperable se determina a nivel de actividad generadora de efectivo a la cual pertenece el activo.

Cuando el valor contable excede su valor recuperable, se reconoce el deterioro en la línea "Desvalorización (reversión de pérdidas por desvalorización) de activos no financieros" del Estado de resultados.

El deterioro se reversa solo en la medida que el valor contable del activo no exceda el valor que habría tenido ese activo si la desvalorización nunca hubiera ocurrido.

3.7) Deudas

El Pasivo incluye a las "Deudas" que son obligaciones ineludibles de entregar un activo financiero (pasivo en moneda), bienes o prestar servicios (pasivo en especie), que no tienen incertidumbres en cuanto a su monto y vencimiento.

El reconocimiento inicial de las deudas generalmente se realiza por el monto de la transacción o de los fondos recibidos. En 3.8) a 3.10) se detallan los criterios específicos de la medición inicial para cada rubro.

La Sociedad da de baja un pasivo en moneda cuando los flujos de fondos se paguen, cancelen, expiren o se refinancien en una transacción en la cual el pasivo refinanciado es sustancialmente diferente del pasivo original.

3.8) Deudas con proveedores de bienes y servicios


Las deudas originadas en la compra de bienes o servicios se reconocen inicialmente a su valor nominal y posteriormente a su costo amortizado o valor nominal (si no se devengan intereses).

3.9) Préstamos y otros pasivos financieros

Las deudas originadas en transacciones financieras se reconocen inicialmente por las sumas recibidas, netas de gastos deducidos y posteriormente a su costo amortizado.

Véase nuestro informe de fecha:
21 de mayo de 2026

KPMG
Reg. de Asoc. Prof. CPCECABA T° 2 F° 6


(Socia)
Lorena Lardizábal
Contadora Pública (UBA)
CPCECABA T° 267 F° 166

BHN Sociedad de Inversión S.A.

NOTAS A LOS ESTADOS CONTABLES ESPECIALES SEPARADOS

al 31 de marzo de 2026 comparativo con el ejercicio anterior presentado
en pesos (moneda constante del 31 de marzo de 2026)

NOTA 3 - POLÍTICAS CONTABLES SIGNIFICATIVAS (cont.)

3.10) Deudas laborales y previsionales

Beneficios a corto plazo

Incluye las remuneraciones pendientes de pago, así como los montos estimados de vacaciones no gozadas, con sus respectivas cargas sociales. Los costos de beneficios a corto plazo se reconocen en resultados a medida que el personal presta servicios.

3.11) Impuesto a las ganancias

El impuesto a las ganancias se reconoce aplicando el método de lo diferido. En base a dicho método, además de la provisión por el impuesto determinado a pagar por el período/ejercicio, se reconoce como:

- activo por impuesto diferido el efecto fiscal futuro de los quebrantos impositivos, si los hubiera, y de las diferencias temporarias deducibles surgidas entre la valuación contable y la valuación impositiva de activos y pasivos, en la medida que sean recuperables a través de futuras utilidades gravables, y
- pasivo por impuesto diferido el efecto fiscal futuro de las diferencias temporarias gravables surgidas entre la valuación contable e impositiva de activos y pasivos.

El activo y pasivo por impuesto diferido se valúan a su valor nominal, resultante de aplicar a las diferencias temporarias reconocidas, la tasa efectiva del impuesto a las ganancias vigente a la fecha en que se espera se reviertan, y se presenta por su monto neto como activo o pasivo no corriente, según corresponda.

La variación anual de los activos o pasivos netos por impuesto diferido se imputa como gasto (beneficio) por Impuesto a las ganancias.

La Sociedad no reconoce impuesto diferido por las diferencias temporarias que surgen entre la valuación contable e impositiva de las inversiones permanentes en sociedades controladas, vinculadas o negocios conjuntos y es improbable que las diferencias se reviertan en un futuro previsible.


Haciendo uso de la simplificación introducida por la Resolución de Mesa Directiva del CPCECABA N° 11/2019, la Dirección optó por no presentar la conciliación, hasta entonces requerida por las normas contables vigentes, entre el cargo a resultados del impuesto a las ganancias y el que resultaría de aplicar a la ganancia o pérdida contable antes de impuesto la alícuota impositiva correspondiente.

NOTA 4 - CAJA Y BANCOS

	Anexo/ Nota	31/03/2026	31/12/2025
<i>En moneda nacional</i>			
Banco Hipotecario S.A.	15	360.903.765	214.993.330
Banco		<u>396.230</u>	<u>517.074</u>
Subtotal		<u>361.299.995</u>	<u>215.510.404</u>
<i>En moneda extranjera</i>			
Banco Hipotecario S.A.	D y 15	<u>40.111.371</u>	<u>3.586.326</u>
Subtotal		<u>40.111.371</u>	<u>3.586.326</u>
Total		<u>401.411.366</u>	<u>219.096.730</u>

Véase nuestro informe de fecha:
21 de mayo de 2026

KPMG
Reg. de Asoc. Prof. CPCECABA T° 2 F° 6


(Socia)
Lorena Lardizábal
Contadora Pública (UBA)
CPCECABA T° 267 F° 166

BHN Sociedad de Inversión S.A.

NOTAS A LOS ESTADOS CONTABLES ESPECIALES SEPARADOS

al 31 de marzo de 2026 comparativo con el ejercicio anterior presentado
en pesos (moneda constante del 31 de marzo de 2026)

NOTA 5 - INVERSIONES FINANCIERAS

	Anexo	<u>31/03/2026</u>	<u>31/12/2025</u>
Corrientes			
<i>En moneda nacional</i>			
Títulos públicos	A	318.970.926.362	363.733.435.535
Acciones	A	<u>2.435.149</u>	<u>2.665.083</u>
Total		<u>318.973.361.511</u>	<u>363.736.100.618</u>
No corrientes			
<i>En moneda nacional</i>			
Obligaciones negociables	A	1.510.549.413	1.684.667.558
Otras inversiones	A	259.805.938	259.805.938
Menos: Previsión para desvalorización de inversiones	A y C	<u>(249.147.301)</u>	<u>(248.140.882)</u>
Total		<u>1.521.208.050</u>	<u>1.696.332.614</u>

NOTA 6 – CRÉDITOS IMPOSITIVOS

	Nota	<u>31/03/2026</u>	<u>31/12/2025</u>
Impuesto a los ingresos brutos		-	118.595
IVA saldo a favor		36.197.975	38.709.556
Anticipos, retenciones y saldo a favor de impuesto a las ganancias (neto de provisión impuesto a las ganancias)	17	<u>60.557.388</u>	<u>193.446.928</u>
Total		<u>96.755.363</u>	<u>232.275.079</u>

NOTA 7 – OTRAS CUENTAS A COBRAR EN MONEDA

	<u>31/03/2026</u>	<u>31/12/2025</u>
Diversos	<u>1.308.779</u>	<u>1.401.285</u>
Total	<u>1.308.779</u>	<u>1.401.285</u>

NOTA 8 – PARTICIPACIONES PERMANENTES EN OTRAS ENTIDADES


Entidades y negocios conjuntos en los que se ejerce influencia significativa

Las participaciones en BHN Seguros Generales S.A. (BHSG) y BHN Vida S.A. (BHV) han sido valuadas de acuerdo con su valor patrimonial proporcional, determinado en base a la información contable de las mencionadas sociedades a cada cierre y ajustada a las normas contables aplicadas por la Sociedad.

El valor patrimonial proporcional al cierre de cada período/ejercicio refleja los movimientos correspondientes a los resultados y otros cambios en el patrimonio de las emisoras medidos a moneda constante. Los cobros de dividendos reducen el saldo contable de la inversión.

Véase nuestro informe de fecha:
21 de mayo de 2026

KPMG
Reg. de Asoc. Prof. CPCECABA T° 2 F° 6


(Socia)
Lorena Lardizábal
Contadora Pública (UBA)
CPCECABA T° 267 F° 166

BHN Sociedad de Inversión S.A.

NOTAS A LOS ESTADOS CONTABLES ESPECIALES SEPARADOS

al 31 de marzo de 2026 comparativo con el ejercicio anterior presentado
en pesos (moneda constante del 31 de marzo de 2026)

NOTA 8 – PARTICIPACIONES PERMANENTES EN OTRAS ENTIDADES (cont.)

Entidades en las que no se ejerce influencia significativa

Con fecha 19 de diciembre de 2016, el Directorio aprobó la operación de adquisición de una participación del 12,50% de la sociedad Comparaencasa Ltd. Esta operación, que se instrumentó el 13 de enero de 2017 a través del pago de US\$ 1.000.000 (dólares estadounidenses un millón), se realizó en conjunto con la sociedad Tyrus, perteneciente al grupo IRSA, quien también participa de un porcentaje similar de la Inversión en Comparaencasa Ltd.

La inversión incluye asimismo, la emisión por Comparaencasa Ltd. de warrants que otorga a BHN Sociedad de Inversión S.A. y Tyrus S.A., el derecho (aunque no la obligación) de suscribir acciones en futuras rondas de inversión, con un descuento de hasta el 35% del valor de suscripción de las futuras rondas.

Al 31 de marzo de 2026, la participación de BHN Sociedad de Inversión asciende al 12,13%.

Comparaencasa Ltd, es una sociedad radicada en Inglaterra, controlante de la sociedad argentina Comparaencasa S.A. y de Compara em Casa Servicios de Informacao Ltda de Brasil, que operan bajo el nombre comercial “comparaencasa.com”.

La sociedad argentina Comparaencasa S.A., está autorizada a operar como Productor Asesor de Seguros, por parte de la Superintendencia de Seguros de la Nación.

Comparaencasa tiene como objetivo estratégico posicionarse como el principal colocador de seguros Online de Argentina y posteriormente expandirse a nivel regional. La Dirección de la Sociedad considera que participación en Comparaencasa es estratégica y permite incursionar en la venta de seguros de manera digital.

La inversión en la sociedad relacionada “ComparaenCasa LTD.” se encuentra valuada a su costo histórico reexpresado, regularizado por una previsión por desvalorización.

NOTA 9 – DEUDAS CON PROVEEDORES DE BIENES Y SERVICIOS


	<u>31/03/2026</u>	<u>31/12/2025</u>
<i>En moneda nacional</i>		
Proveedores	279.062	17.079
Provisión para gastos	7.996.594	44.571.249
Total	<u>8.275.656</u>	<u>44.588.328</u>

NOTA 10 – PRÉSTAMOS Y OTROS PASIVOS FINANCIEROS

	<u>Nota</u>	<u>31/03/2026</u>	<u>31/12/2025</u>
<i>En moneda nacional</i>			
Préstamos financieros	19	277.349.241.317	325.921.884.516
Intereses devengados		62.209.006	71.702.813
Total		<u>277.411.450.323</u>	<u>325.993.587.329</u>

Véase nuestro informe de fecha:
21 de mayo de 2026

KPMG
Reg. de Asoc. Prof. CPCECABA T° 2 F° 6


(Socia)
Lorena Lardizábal
Contadora Pública (UBA)
CPCECABA T° 267 F° 166

BHN Sociedad de Inversión S.A.

NOTAS A LOS ESTADOS CONTABLES ESPECIALES SEPARADOS al 31 de marzo de 2026 comparativo con el ejercicio anterior presentado en pesos (moneda constante del 31 de marzo de 2026)

NOTA 11 – DEUDAS FISCALES

	<u>31/03/2026</u>	<u>31/12/2025</u>
Percepciones y retenciones a depositar impuesto a las ganancias	27.037.438	-
Percepciones y retenciones a depositar impuesto a los ingresos brutos	<u>746.905</u>	<u>2.579.381</u>
Total	<u>27.784.343</u>	<u>2.579.381</u>

NOTA 12 – DEUDAS LABORALES Y PREVISIONALES

	<u>31/03/2026</u>	<u>31/12/2025</u>
Cargas sociales	1.068.584	1.689.381
Provisión para vacaciones y SAC	<u>12.962.899</u>	<u>13.169.615</u>
Total	<u>14.031.483</u>	<u>14.858.996</u>

NOTA 13 – DEUDAS CON PROPIETARIOS Y PARTES RELACIONADAS


	<u>Nota</u>	<u>31/03/2026</u>	<u>31/12/2025</u>
<i>En moneda nacional</i>			
Sociedad controlante	15	64.184.714	-
Provisión honorarios a directores	15	<u>15.860.000</u>	<u>56.909.991</u>
Total		<u>80.044.714</u>	<u>56.909.991</u>

NOTA 14 – OTRAS DEUDAS

	<u>31/03/2026</u>	<u>31/12/2025</u>
<i>En moneda nacional</i>		
Provisión honorarios a síndicos	<u>7.991.803</u>	<u>42.682.493</u>
Total	<u>7.991.803</u>	<u>42.682.493</u>

Véase nuestro informe de fecha:
21 de mayo de 2026

KPMG
Reg. de Asoc. Prof. CPCECABA T° 2 F° 6


(Socia)
Lorena Lardizábal
Contadora Pública (UBA)
CPCECABA T° 267 F° 166

BHN Sociedad de Inversión S.A.

NOTAS A LOS ESTADOS CONTABLES ESPECIALES SEPARADOS

al 31 de marzo de 2026 comparativo con el ejercicio anterior presentado
en pesos (moneda constante del 31 de marzo de 2026)

NOTA 15 - SALDOS Y TRANSACCIONES CON LA SOCIEDAD CPONTROLANTE Y CON PARTES RELACIONADAS

	Créditos (Deudas) 31/03/2026	Créditos (Deudas) 31/12/2025
SALDOS		
<u>Sociedad controlante</u>		
<u>Banco Hipotecario S.A.</u>		
Cuenta corriente bancaria en moneda local y extranjera	401.015.136	218.579.656
Otras deudas	(64.184.714)	-
<u>Personal clave – Directores</u>		
Provisión honorarios	(15.860.000)	(56.909.991)
	Ganancia (Pérdida) 31/03/2026	Ganancia (Pérdida) 31/03/2025
 TRANSACCIONES		
<u>Sociedad controlante</u>		
<u>Banco Hipotecario S.A.</u>		
Intereses ganados	43.837.052	339.619.208
<u>Sociedades controladas</u>		
<u>BHN Vida S.A.</u>		
Resultado por participación permanente	1.011.798.827	1.317.524.630
<u>BHN Seguros Generales</u>		
Resultado por participación permanente	1.646.298.920	1.539.681.161
<u>Personal clave – Directores</u>		
Honorarios devengados	(16.375.954)	(17.125.602)

NOTA 16 - ESTADO DEL CAPITAL SOCIAL


Al 31 de marzo de 2026 el estado del capital era el siguiente:

Capital	Valor nominal \$	Aprobado por		Fecha de inscripción en el Registro Público de Comercio
		Órgano	Fecha (última)	
Suscripto, emitido e integrado	18.000.000	Asamblea de accionistas Extraordinaria	16/11/1999	02/03/2000
Suscripto, emitido e integrado	21.131.762	Asamblea de accionistas Extraordinaria	22/12/2006	16/08/2011
Suscripto, emitido e integrado	50.868.238	Asamblea de accionistas Ordinaria	14/12/2021	01/06/2023
Total	90.000.000			

El capital social está compuesto por 90.000.000 acciones ordinarias, escriturales de valor nominal \$ 1 cada una y con derecho a un voto por acción.

Véase nuestro informe de fecha:
21 de mayo de 2026

KPMG
Reg. de Asoc. Prof. CPCECABA T° 2 F° 6


(Socia)
Lorena Lardizábal
Contadora Pública (UBA)
CPCECABA T° 267 F° 166

BHN Sociedad de Inversión S.A.

NOTAS A LOS ESTADOS CONTABLES ESPECIALES SEPARADOS

al 31 de marzo de 2026 comparativo con el ejercicio anterior presentado
en pesos (moneda constante del 31 de marzo de 2026)

NOTA 17 - IMPUESTO A LAS GANANCIAS

a) Tasa del impuesto a las ganancias

De acuerdo con la Ley N° 27.630, a partir del 1 de enero de 2021, la tasa del impuesto a las ganancias es una tasa progresiva del 25% al 35%, la cual se determina en base a la ganancia neta imponible mediante la tabla establecida por dicha ley, cuyos valores se ajustan anualmente considerando la variación del IPC.

Al 31 de marzo de 2026 y 31 de diciembre de 2025 la tasa aplicable a la Sociedad para la medición del impuesto corriente es del 35%, mientras que los saldos por impuesto diferido fueron medidos aplicando la tasa que resultará aplicable cuando las diferencias temporarias vayan a revertirse.

Asimismo, la tasa aplicable a los pagos de dividendos sobre utilidades es del 7%.

b) Ajuste por inflación impositivo

La Ley N° 27.430 y sus modificatorias requiere a partir de los ejercicios fiscales iniciados el 1° de enero de 2018, deducir o incorporar al resultado impositivo, el ajuste por inflación calculado en base al procedimiento descrito en la ley del impuesto a las ganancias (LIG), sólo en la medida en que se verifique que la variación en el IPC acumulado en los 36 meses anteriores al cierre del ejercicio que se liquida supere el 100%, situación que se efectivizó a partir del 31 de diciembre de 2019.

En función de la metodología de transición prevista en la norma impositiva, el efecto del ajuste por inflación impositivo (positivo o negativo), se imputa al resultado gravado en seis cuotas anuales a partir del año al cual corresponde el cálculo. A partir del ejercicio iniciado el 1° de enero de 2021, el efecto del ajuste por inflación impositivo se imputa al resultado gravado del mismo ejercicio.

c) Beneficio por impuesto a las ganancias

El beneficio por impuesto a las ganancias se compone de los siguientes conceptos:

	31/03/2026	31/03/2025
Cargo por impuesto corriente	(128.126.663)	-
(Cargo) beneficio por impuesto diferido	(774.514.039)	380.811.407
Total	<u>(902.640.702)</u>	<u>380.811.407</u>


d) Impuesto a las ganancias diferido

La composición y la evolución de activo y pasivo por impuesto a las ganancias diferido se informan a continuación:

	31/12/2025	Cambios reconocidos en	31/03/2026	
		Resultados	Activo por impuesto diferido	Pasivo por impuesto diferido
Quebrantos impositivos	781.413.916	(781.413.916)	-	-
Valuación de inversiones	(12.321.441)	6.899.877	-	(5.421.564)
Total	769.092.475	(774.514.039)	-	(5.421.564)

Véase nuestro informe de fecha:
21 de mayo de 2026

KPMG
Reg. de Asoc. Prof. CPCECABA T° 2 F° 6


(Socia)
Lorena Lardizábal
Contadora Pública (UBA)
CPCECABA T° 267 F° 166

BHN Sociedad de Inversión S.A.

NOTAS A LOS ESTADOS CONTABLES ESPECIALES SEPARADOS

al 31 de marzo de 2026 comparativo con el ejercicio anterior presentado
en pesos (moneda constante del 31 de marzo de 2026)

NOTA 17 - IMPUESTO A LAS GANANCIAS (cont.)

e) Saldos de impuesto a las ganancias:

	<u>31/03/2026</u>	<u>31/12/2025</u>
Anticipos y retenciones	188.684.051	193.446.928
Provisión impuesto a las ganancias	(128.126.663)	-
Total	<u>60.557.388</u>	<u>193.446.928</u>

NOTA 18 - TRATAMIENTO DE LOS RESULTADOS DEL EJERCICIO

Con fecha 27 de marzo de 2026, la Asamblea General Ordinaria y Extraordinaria Unánime de Accionistas de la Sociedad, mediante Acta N° 42, resolvió la distribución de los resultados del ejercicio finalizado el 31 de diciembre de 2025, juntamente con los resultados no asignados al inicio, o sea un total de \$ 14.292.155.147 (\$ 15.641.661.955 en moneda homogénea), destinándolos a Reserva para Futuras Inversiones.

NOTA 19 - CAUCIÓN BURSÁTIL

Al cierre del periodo, la sociedad mantiene cauciones bursátiles tomadas en el mercado local, por un total de \$ 277.349 millones, con vencimiento 1 de abril de 2026.


Dichas operaciones fueron celebradas a una tasa promedio del 28,6% anual y están garantizadas con títulos públicos que permanecen registrados en el activo de la sociedad bajo el rubro "Inversiones". En adición ver Nota 11 a los estados contables consolidados.

Las operaciones de caución bursátil se liquidan en moneda pesos y se encuentran registradas en el pasivo corriente bajo "Deudas financieras – cauciones tomadas". Al 31 de marzo de 2026 se devengaron intereses por \$ 28.857.520.474 que se encuentran incluidos en la línea de Resultados financieros y por tenencia incluyendo el resultado por exposición a los cambios en el poder adquisitivo de la moneda (RECPAM) del Estado de resultados.

Asimismo, se tomó en préstamo títulos soberanos en dólares, por un monto total de \$ 33.821 millones, generando intereses devengados al cierre por \$ 158.083.759, reconocidos como pérdida del periodo.

Véase nuestro informe de fecha:
21 de mayo de 2026

KPMG
Reg. de Asoc. Prof. CPCECABA T° 2 F° 6


(Socia)
Lorena Lardizábal
Contadora Pública (UBA)
CPCECABA T° 267 F° 166

BHN Sociedad de Inversión S.A.

NOTAS A LOS ESTADOS CONTABLES ESPECIALES SEPARADOS al 31 de marzo de 2026 comparativo con el ejercicio anterior presentado en pesos (moneda constante del 31 de marzo de 2026)


NOTA 20 - ADOPCIÓN DE LAS NORMAS UNIFICADAS DE CONTABILIDAD

Impacto de la adopción de las NUA sobre el estado de resultados al 31 al marzo de 2025:

	Según estados contables al 31/03/2025	Reclasificaciones	Según estados contables aplicando las NUA
Resultado de participaciones en subsidiarias, negocios conjuntos societarios y asociadas	2.857.205.792	-	2.857.205.792
Gastos de administración	(156.561.010)	-	(156.561.010)
Ganancia bruta	2.700.644.782	-	2.700.644.782
Desvalorización de otras inversiones	-	(34.405.534)	(34.405.534)
Desvalorización de inversiones permanentes	-	(8.464.357)	(8.464.357)
Resultados financieros y por tenencia (incluyendo el RECPAM)	(1.763.375.448)	42.869.891	(1.720.505.557)
Ganancia antes de impuestos	937.269.334	-	937.269.334
Beneficio por impuesto a las ganancias	380.811.407	-	380.811.407
Ganancia del ejercicio	1.318.080.741	-	1.318.080.741

Véase nuestro informe de fecha:
21 de mayo de 2026

Por Comisión Fiscalizadora


Ricardo Flammini
Síndico titular

KPMG
Reg. de Asoc. Prof. CPCECABA T° 2 F° 6


(Socia)
Lorena Lardizábal
Contadora Pública (UBA)
CPCECABA T° 267 F° 166



Mauricio E. Wior
Presidente


BHN Sociedad de Inversión S.A.**INVERSIONES FINANCIERAS**

al 31 de marzo de 2026 comparativo con el ejercicio anterior presentado
en pesos (moneda constante del 31 de marzo de 2026)

<u>Denominación</u>	<u>Cantidad</u>	<u>Valor unitario</u>	<u>Total al</u>	
			<u>31/03/2026</u>	<u>31/12/2025</u>
<u>Títulos públicos</u>				
GLOBAL 2035 STEP UP (GD35)	1.314.467	1.079,20	1.418.572.786	1.681.559.426
X15Y6 - LECER 15/05/2026	225.698.558.170	1,04	235.809.853.576	-
Letra Capitalizable 17-04-26 (S17A6)	75.000.000.000	1,09	81.742.500.000	-
Bono dual 16-03-26 (TTM26)			-	191.906.322.125
Boncap 13-02-26 (T13F6)			-	160.615.319.327
Boncap 30-06-26 (T30J6)			-	9.530.234.657
<u>Acciones</u>			<u>2.435.149</u>	<u>2.665.083</u>
Simplex Seguros S.A.				
Total inversiones financieras corrientes			<u>318.973.361.511</u>	<u>363.736.100.618</u>
<u>Obligaciones negociables</u>				
IMPISA VII	1.289.112	517,79	667.488.821	761.809.810
BANCO HIPOTECARIO CLASE 8	812.550.000	1,04	843.060.592	922.857.748
<u>Otras inversiones</u>			259.805.938	259.805.938
<u>Previsión por desvalorización de otras inversiones</u>			(249.147.301)	(248.140.882)
Total inversiones financieras no corrientes			<u>1.521.208.050</u>	<u>1.696.332.614</u>
Total inversiones financieras			<u>320.494.569.561</u>	<u>365.432.433.232</u>

Véase nuestro informe de fecha:
21 de mayo de 2026

Por Comisión Fiscalizadora

Ricardo Flammini
Síndico titular

KPMG
Reg. de Asoc. Prof. CPCECABA T° 2 F° 6

(Socia)
Lorena Lardizábal
Contadora Pública (UBA)
CPCECABA T° 267 F° 166


Mauricio E. Wior
Presidente

BHN Sociedad de Inversión S.A.

PARTICIPACIONES PERMANENTES EN OTRAS SOCIEDADES

al 31 de marzo de 2026 comparativo con el ejercicio anterior presentado en pesos (moneda constante del 31 de marzo de 2026)

Denominación y emisor	Clase	Valor nominal	Cantidad	Valor registrado		Resultado de inversiones en entes relacionados - ganancia (pérdida)		Actividad principal	Fecha	Información sobre el emisor			Porcentaje de participación sobre el capital social
				31/03/2026	31/12/2025	31/03/2026	31/03/2025			Última información contable			
										Capital social	Resultado del ejercicio	Patrimonio neto	
Sociedad controlada													
- BHN Vida S.A.	Ordinarias, nominativas, no endosables	\$ 1	16.201.085	21.496.515.178	20.484.716.350	1.011.798.828	1.317.524.630	Seguros de vida (1)	31/03/2026	398.898.860	1.011.806.322	21.496.674.422	99,9993%
- BHN Seguros Generales S.A.	Ordinarias, nominativas, no endosables	\$ 1	10.111.282	18.437.518.709	16.791.219.791	1.646.298.918	1.539.681.162	Seguros generales (1)	31/03/2026	267.935.185	1.646.318.459	18.437.737.540	99,9988%
Sociedad relacionada													
- Comparaencasa LTD	Ordinarias, nominativas, no endosables	£ 0,01	59.390	1.909.351.611	1.909.351.611	-	-	Sitio web de ventas de seguros	31/12/2023	117.406.656			11,35%
-Previsión por desvalorización de inversiones permanentes (Anexo C)				(1.808.953.072)	(1.799.473.626)								
Total				40.034.432.426	37.385.814.126	2.658.097.746	2.857.205.792						

(1) Cifras según información correspondiente al período comprendido entre el 1° de enero y el 31 de marzo de 2026

Por Comisión Fiscalizadora



Ricardo Flammini
Sindico titular

Véase nuestro informe de fecha:
21 de mayo de 2026

KPMG
Reg. de Asoc. Prof. CPCECABA T° 2 F° 6



(Socia)
Lorena Lardizábal
Contadora Pública (UBA)
CPCECABA T° 267 F° 166



Mauricio E. Wior
Presidente

BHN Sociedad de Inversión S.A.**PREVISIONES**

al 31 de marzo de 2026 comparativo con el ejercicio anterior presentado
en pesos (moneda constante del 31 de marzo de 2026)

Rubros	Saldos al inicio del ejercicio	Aumentos del período	Utilizaciones	RECPAM (1)	Saldos al cierre del período
<u>DEDUCIDAS DEL ACTIVO</u>					
<u>No corrientes</u>					
Por desvalorización de otras inversiones	248.140.882	23.090.632 (1)	(675.503)	(21.408.710)	249.147.301
Por desvalorización de inversiones permanentes	<u>1.799.473.626</u>	<u>9.479.446</u> (1)	_____ -	_____ -	<u>1.808.953.072</u>
Total al 31/03/2026	<u>2.047.614.508</u>	<u>32.570.078</u>	<u>(675.503)</u>	<u>(21.408.710)</u>	<u>2.058.100.373</u>
Total al 31/12/2025	<u>1.997.836.005</u>	<u>114.258.476</u>	<u>(8.594.007)</u>	<u>(55.885.966)</u>	<u>2.047.614.508</u>


(1) Incluidos en la línea de resultados financieros y por tenencia, incluyendo resultado por exposición al cambio del poder adquisitivo de la moneda (RECPAM) del Estado de resultados.


Por Comisión Fiscalizadora


Ricardo Flammini
Síndico titular

Véase nuestro informe de fecha:
21 de mayo de 2026

KPMG
Reg. de Asoc. Prof. CPCECABA T° 2 F° 6


(Socia)
Lorena Lardizábal
Contadora Pública (UBA)
CPCECABA T° 267 F° 166


Mauricio E. Wior
Presidente

BHN Sociedad de Inversión S.A.

ACTIVO EN MONEDA EXTRANJERA


al 31 de marzo de 2026 comparativo con el ejercicio anterior

	Tipo	Monto de la moneda extranjera	Cambio vigente \$	Total al 31/03/2026 en moneda constante -pesos	Total al 31/12/2025 en moneda constante -pesos
ACTIVO					
ACTIVO CORRIENTE					
Caja y bancos					
Bancos	US\$	29.214	1.373	<u>40.111.371</u>	<u>3.586.326</u>
Total del activo corriente y del activo				<u>40.111.371</u>	<u>3.586.326</u>

US\$ = dólar estadounidense.

Véase nuestro informe de fecha:
21 de mayo de 2026

Por Comisión Fiscalizadora



Ricardo Flammini
Síndico titular

KPMG
Reg. de Asoc. Prof. CPCECABA T° 2 F° 6



Lorena Lardizábal
Contadora Pública (UBA)
CPCECABA T° 267 F° 166

(Socia)



Mauricio E. Wior
Presidente


BHN Sociedad de Inversión S.A.**INFORMACIÓN REQUERIDA POR EL ARTÍCULO 64 INC. b) DE LA LEY N° 19.550**

por el período de tres meses finalizado el 31 de marzo de 2026
comparativo con el mismo período del ejercicio anterior presentado
en pesos (moneda constante del 31 de marzo de 2026)

Rubros	Gastos de administración	Totales al <u>31/03/2026</u>	Totales al <u>31/03/2025</u>
Honorarios y retribuciones de servicios	13.319.186	13.319.186	19.370.842
Remuneraciones	10.697.078	10.697.078	12.645.121
Contribuciones sociales	3.211.894	3.211.894	5.556.634
Impuestos, tasas y contribuciones	92.586.896	92.586.896	54.784.554
Gastos de oficina	2.530.909	2.530.909	1.591.088
Honorarios a directores y síndicos	24.627.745	24.627.745	29.969.803
Alquileres y expensas	12.999.461	12.999.461	5.088.892
Comisiones y gastos bancarios	475.464.014	475.464.014	27.554.076
Total al 31/03/2026	635.437.183	635.437.183	
Total al 31/03/2025			156.561.010

Véase nuestro informe de fecha:
21 de mayo de 2026

Por Comisión Fiscalizadora




Ricardo Flammini
Síndico titular

KPMG
Reg. de Asoc. Prof. CPCECABA T° 2 F° 6



(Socia)
Lorena Lardizábal
Contadora Pública (UBA)
CPCECABA T° 267 F° 166



Mauricio E. Wior
Presidente

BHN Sociedad de Inversión S.A.

APERTURA POR VENCIMIENTOS Y SEGÚN LA TASA DE INTERÉS QUE DEVENGAN LAS COLOCACIONES DE FONDOS, CRÉDITOS Y PASIVOS

al 31 de marzo de 2026 comparativo con el ejercicio anterior presentado en pesos (moneda constante del 31 de marzo de 2026)


	Plazo					Total	No devenga intereses	Devenga intereses	Total
	Sin plazo	A 3 meses	De 3 a 6 meses	Más de 1 año	Total a vencer				
Al 31/03/2026									
Activos									
Inversiones financieras	318.973.361.511	-	-	1.521.208.050	1.521.208.050	320.494.569.561	318.973.361.511	1.521.208.050	320.494.569.561
Créditos impositivos	96.755.363	-	-	-	-	96.755.363	96.755.363	-	96.755.363
Otras cuentas por cobrar en moneda	-	1.308.779	-	-	1.308.779	1.308.779	1.308.779	-	1.308.779
Total de activos	<u>319.070.116.874</u>	<u>1.308.779</u>	<u>-</u>	<u>1.521.208.050</u>	<u>1.522.516.829</u>	<u>320.592.633.702</u>	<u>319.071.425.653</u>	<u>1.521.208.050</u>	<u>320.592.633.703</u>
Pasivos									
Deudas con proveedores de bienes y servicios	-	8.275.656	-	-	-	8.275.656	8.275.656	-	8.275.656
Préstamos y otros pasivos financieros	-	277.411.450.323	-	-	-	277.411.450.323	-	277.411.450.323	277.411.450.323
Deudas fiscales	-	27.784.343	-	-	-	27.784.343	27.784.343	-	27.784.343
Deudas laborales y previsionales	-	14.031.483	-	-	-	14.031.483	14.031.483	-	14.031.483
Deudas con propietarios y partes relacionadas	-	80.044.714	-	-	-	80.044.714	80.044.714	-	80.044.714
Otras deudas	-	7.991.803	-	-	-	7.991.803	7.991.803	-	7.991.803
Total de pasivos	<u>-</u>	<u>277.549.578.322</u>	<u>-</u>	<u>-</u>	<u>-</u>	<u>277.549.578.322</u>	<u>138.127.999</u>	<u>277.411.450.323</u>	<u>277.549.578.322</u>
Al 31/12/2025									
Activos									
Inversiones financieras	363.736.100.618	-	-	1.696.332.614	1.696.332.614	365.432.433.232	-	365.432.433.232	365.432.433.232
Créditos impositivos	232.275.079	-	-	-	-	232.275.079	232.275.079	-	232.275.079
Otras cuentas por cobrar en moneda	-	1.401.285	-	-	1.401.285	1.401.285	1.401.285	-	1.401.285
Total de Activos	<u>363.968.375.697</u>	<u>1.401.285</u>	<u>-</u>	<u>1.696.332.614</u>	<u>1.697.733.899</u>	<u>365.666.109.596</u>	<u>233.676.364</u>	<u>365.432.433.232</u>	<u>365.666.109.596</u>
Pasivos									
Deudas con proveedores de bienes y servicios	-	44.588.328	-	-	44.588.328	44.588.328	44.588.328	-	44.588.328
Préstamos y otros pasivos financieros	-	325.993.587.329	-	-	325.993.587.329	325.993.587.329	-	325.993.587.329	325.993.587.329
Deudas fiscales	-	2.579.381	-	-	2.579.381	2.579.381	2.579.381	-	2.579.381
Deudas laborales y previsionales	-	14.858.996	-	-	14.858.996	14.858.996	14.858.996	-	14.858.996
Deudas con propietarios y partes relacionadas	-	56.909.991	-	-	56.909.991	56.909.991	56.909.991	-	56.909.991
Otras deudas	-	42.682.493	-	-	42.682.493	42.682.493	42.682.493	-	42.682.493
Total de Pasivos	<u>-</u>	<u>326.155.206.518</u>	<u>-</u>	<u>-</u>	<u>326.155.206.518</u>	<u>326.155.206.518</u>	<u>161.619.189</u>	<u>325.993.587.329</u>	<u>326.155.206.518</u>

Véase nuestro informe de fecha:
21 de mayo de 2026

Por Comisión Fiscalizadora


Ricardo Flammini
Síndico titular

KPMG
Reg. de Asoc. Prof. CPCECABA T° 2 F° 6


(Socia)
Lorena Lardizábal
Contadora Pública (UBA)
CPCECABA T° 267 F° 166


Mauricio E. Wior
Presidente

BHN Sociedad de Inversión S.A.

Información contable complementaria


Estados contables especiales consolidados de período intermedio

correspondientes al período de tres meses

finalizado el 31 de marzo de 2026

presentados en forma comparativa

Por Comisión Fiscalizadora



Ricardo Flammini
Síndico titular

Véase nuestro informe de fecha:
21 de mayo de 2026

KPMG
Reg. de Asoc. Prof. CPCECABA T° 2 F° 6



(Socia)
Lorena Lardizábal
Contadora Pública (UBA)
CPCECABA T° 267 F° 166

BHN Sociedad de Inversión S.A.

ESTADO DE SITUACIÓN PATRIMONIAL ESPECIAL CONSOLIDADO

al 31 de marzo de 2026 comparativo con el ejercicio anterior presentado en pesos (moneda constante del 31 de marzo de 2026)

	<u>Nota</u>	<u>31/03/2026</u>	<u>31/12/2025</u>		<u>Nota</u>	<u>31/03/2026</u>	<u>31/12/2025</u>
ACTIVO				PASIVO			
ACTIVO CORRIENTE				PASIVO CORRIENTE			
Caja y bancos	4	2.532.362.508	2.842.392.770	Deudas			
Inversiones financieras	5	356.302.101.177	401.922.026.912	Con proveedores de bienes y servicios	11	4.128.748.972	3.063.410.285
Cuentas por cobrar a clientes en moneda	6	6.606.410.580	7.091.608.012	Préstamos y otros pasivos financieros	12	277.411.450.323	325.993.587.329
Créditos impositivos	7	152.188.891	338.856.970	Fiscales	13	3.845.087.918	4.628.592.620
Otras cuentas a cobrar en moneda	8	<u>126.303.605</u>	<u>329.695.316</u>	Laborales y previsionales	14	2.806.897.750	2.714.737.238
				Con propietarios y partes relacionadas	15	100.195.557	41.422.609
				Otras deudas	16	<u>9.278.698.083</u>	<u>8.819.833.207</u>
Total del activo corriente		365.719.366.761	412.524.579.980	Total de deudas y del pasivo corriente		297.549.536.644	345.261.583.288
ACTIVO NO CORRIENTE				PASIVO NO CORRIENTE			
Inversiones financieras	5	11.869.180.820	8.095.388.010	Deudas			
Otras cuentas a cobrar en moneda	8	6.606.458	-	Otras deudas	16	<u>367.680.651</u>	<u>419.128.566</u>
Bienes de uso	9	405.087.332	464.033.186	Total de deudas		367.680.651	419.128.566
Participaciones permanentes en otras sociedades		100.398.539	109.877.985	Previsiones	17	<u>5.747.614</u>	<u>6.623.025</u>
Activos intangibles	10	2.639.114.507	1.099.705.785	Total del pasivo no corriente		373.428.265	425.751.591
Activo neto por impuesto diferido	19	<u>657.065.376</u>	<u>1.279.006.482</u>	Total del pasivo		297.922.964.909	345.687.334.879
Total del activo no corriente		15.677.453.032	11.048.011.448	PATRIMONIO NETO (según estado respectivo)		83.473.854.884	77.885.256.549
Total del activo		<u>381.396.819.793</u>	<u>423.572.591.428</u>	Total del pasivo y del patrimonio neto		<u>381.396.819.793</u>	<u>423.572.591.428</u>

Las notas que se acompañan forman parte integrante de estos estados contables especiales consolidados.

Por Comisión Fiscalizadora



Ricardo Flammini
Síndico titular

Véase nuestro informe de fecha:
21 de mayo de 2026

KPMG
Reg. de Asoc. Prof. CPCECABA T° 2 F° 6



Lorena Lardizábal
Contadora Pública (UBA)
CPCECABA T° 267 F° 166

(Socia)



Mauricio E. Wior
Presidente

BHN Sociedad de Inversión S.A.

ESTADO DE RESULTADOS ESPECIAL CONSOLIDADO

por el período de tres meses finalizado el 31 de marzo de 2026
comparativo con el mismo período del ejercicio anterior presentado
en pesos (moneda constante del 31 de marzo de 2026)

	Nota	Período finalizado el	
		31/03/2026	31/03/2025
Primas devengadas		17.086.021.225	18.132.109.832
Siniestros devengados		(1.690.800.525)	(1.692.803.271)
Gastos de producción y explotación		(8.518.935.297)	(9.469.585.550)
Gastos de comercialización		<u>(1.367.556.576)</u>	<u>(1.597.509.949)</u>
Ganancia bruta		5.508.728.827	5.372.211.062
Desvalorización de otras inversiones		(23.090.632)	(34.405.534)
Desvalorización de inversiones permanentes		(9.479.446)	(8.464.357)
Resultados financieros y por tenencia incluyendo el resultado por exposición a los cambios en el poder adquisitivo de la moneda (RECPAM)		2.298.756.868	(2.873.179.715)
Otros egresos		<u>(4.740.816)</u>	<u>(5.188.260)</u>
Resultado antes de impuestos		7.767.562.776	2.450.973.196
(Cargo) beneficio por impuesto a las ganancias	19	(2.178.994.441)	(1.132.864.348)
Ganancia del período		<u>5.588.598.335</u>	<u>1.318.108.848</u>
Ganancia del período atribuible a:			
Propietarios de la controladora		5.588.571.200	1.318.080.741
Participaciones no controladoras		<u>27.135</u>	<u>28.107</u>
		<u>5.588.598.335</u>	<u>1.318.108.848</u>


Las notas que se acompañan forman parte integrante de estos estados contables especiales consolidados.

Véase nuestro informe de fecha:
21 de mayo de 2026

Por Comisión Fiscalizadora


Ricardo Flammini
Síndico titular

KPMG
Reg. de Asoc. Prof. CPCECABA T° 2 F° 6


(Socia)
Lorena Lardizábal
Contadora Pública (UBA)
CPCECABA T° 267 F° 166


Mauricio E. Wior
Presidente

BHN Sociedad de Inversión S.A.

ESTADO DE EVOLUCIÓN DEL PATRIMONIO NETO ESPECIAL CONSOLIDADO
 por el período de tres meses finalizado el 31 de marzo de 2026 comparativo con el mismo período del ejercicio anterior presentado
 en pesos (moneda constante del 31 de marzo de 2026)

	Aportes de los propietarios			Resultados acumulados			Total patrimonio de la controladora	Participación no controladora	Total patrimonio al 31/03/2026	
	Capital suscripto	Ajuste de capital	Total	Ganancias reservadas		Resultados no asignados				Total
				Reserva legal	Reserva para futuras inversiones					
Saldos al inicio del ejercicio	90.000.000	22.921.066.698	23.011.066.698	2.973.787.261	36.258.390.495	15.641.661.955	54.873.839.711	77.884.906.409	350.140	77.885.256.549
- Constitución de reserva (1)	-	-	-	-	15.641.661.955	(15.641.661.955)	-	-	-	-
Ganancia del período	-	-	-	-	-	5.588.571.200	5.588.571.200	5.588.571.200	27.135	5.588.598.335
Saldos al cierre del período	90.000.000	22.921.066.698	23.011.066.698	2.973.787.261	51.900.052.450	5.588.571.200	60.462.410.911	83.473.477.609	377.275	83.473.854.884

(1) Según Asamblea General Ordinaria Unánime de Accionistas celebrada el 27 de marzo de 2026 (Nota 18 a los estados contables separados).

Las notas que se acompañan forman parte integrante de estos estados contables especial consolidados.


Véase nuestro informe de fecha:
21 de mayo de 2026

Por Comisión Fiscalizadora


Ricardo Flammini
Sindico titular

KPMG
Reg. de Asoc. Prof. CPCECABA T° 2 F° 6


(Socia)
Lorena Lardizábal
Contadora Pública (UBA)
CPCECABA T° 267 F° 166


Mauricio E. Wior
Presidente

BHN Sociedad de Inversión S.A.

ESTADO DE FLUJOS DE EFECTIVO ESPECIAL CONSOLIDADO

por el período de tres meses finalizado el 31 de marzo de 2026 comparativo con el mismo período del ejercicio anterior presentado en pesos (moneda constante del 31 de marzo de 2026)


	Período finalizado el	
	31/03/2026	31/03/2025
VARIACION DEL EFECTIVO Y EQUIVALENTES		
Efectivo y equivalentes al inicio del ejercicio	20.618.987.045	24.047.106.732
Efectivo y equivalentes al cierre del período (Nota 3.8)	26.941.812.726	31.157.523.163
Aumento neto del efectivo y equivalentes	6.322.825.681	7.110.416.431
CAUSAS DE LAS VARIACIONES DEL EFECTIVO Y EQUIVALENTES		
Actividades operativas		
Ganancia del período	5.588.598.335	1.318.108.848
Más / (Menos): impuesto a las ganancias devengado en el período	2.178.720.755	1.132.864.348
RECPAM del efectivo y actividades no operativas	(9.440.471.606)	1.880.636.963
Ajustes para arribar al flujo neto de efectivo proveniente de las actividades operativas:		
Depreciación de bienes de uso y amortización de activos intangibles	451.810.798	362.526.697
Resultado por tenencia de inversiones permanentes en sociedades	9.479.446	8.464.357
Resultado por tenencia de inversiones financieras	369.541.564.720	174.707.139
Honorarios directores y síndicos impagos	3.195.304.411	4.511.815.991
Intereses devengados	28.857.520.474	-
Aumento de provisiones	77.324.254	31.536.318
Cambios en activos y pasivos operativos		
Disminución (aumento) de cuentas a cobrar a clientes en moneda	446.100.916	(708.841.268)
Disminución (aumento) de créditos impositivos	180.061.621	(105.346.855)
Disminución de otras cuentas a cobrar en moneda	203.391.711	-
Aumento de deudas proveedores de bienes y servicios	1.043.796.984	653.663.469
Aumento (disminución) de deudas laborales y previsionales	92.160.512	(88.977.742)
Disminución de deudas fiscales	(2.340.284.351)	(375.891.362)
Aumento de deudas con propietarios y partes relacionadas	58.772.692	-
Disminución de otras deudas	(2.787.887.450)	(2.143.345.206)
Utilización de provisiones	(675.503)	-
Flujo neto de efectivo generado por las actividades operativas	397.355.288.719	6.651.921.697
Actividades de inversión		
Pagos por compras de bienes de uso	(46.722.687)	(20.530.981)
Pagos por compras de activos intangibles	(1.885.550.979)	(794.518.232)
Pagos por compras de inversiones financieras	(787.322.277.587)	(3.850.933.032)
Cobros por ventas de inversiones financieras	437.011.883.975	7.049.515.826
Flujo neto de efectivo (utilizado en) generado por las actividades de inversión	(352.242.667.278)	2.3.83.533.581
Actividades de financiación		
Obtención de préstamos	454.605.607.614	-
Pago de préstamos	(491.364.126.878)	-
Flujo neto de efectivo utilizado en las actividades de inversión	(36.758.519.264)	-
RECPAM del efectivo y equivalentes	(2.031.276.496)	(1.925.038.847)
Aumento neto del efectivo y equivalentes	6.322.825.681	7.110.416.431


Las notas que se acompañan forman parte integrante de estos estados contables especiales consolidados.

Véase nuestro informe de fecha:
21 de mayo de 2026

Por Comisión Fiscalizadora

Ricardo Flammini
Síndico titular

KPMG
Reg. de Asoc. Prof. CPCECABA T° 2 F° 6

(Socia)
Lorena Lardizábal
Contadora Pública (UBA)
CPCECABA T° 267 F° 166


Mauricio E. Wior
Presidente

BHN Sociedad de Inversión S.A.

NOTAS A LOS ESTADOS CONTABLES ESPECIALES CONSOLIDADOS

al 31 de marzo de 2026 comparativo con el ejercicio anterior presentado
en pesos (moneda constante del 31 de marzo de 2026)

NOTA 1 - INFORMACIÓN GENERAL

La Sociedad ha confeccionado el estado de resultados especial consolidado de acuerdo con las normas contables profesionales vigentes en la Ciudad Autónoma de Buenos Aires, considerando las particularidades de sus sociedades controladas BHN Vida S.A. y BHN Seguros Generales S.A. (entidades que operan bajo la órbita de la Superintendencia de Seguros de la Nación -SSN-).

De acuerdo con lo requerido por el Art. 62 de la LGS, se incluyen los presentes estados contables especiales consolidados de la Sociedad y sus subsidiarias (colectivamente, el "Grupo"), con carácter de información complementaria de los estados contables especiales separados de la Sociedad.

Las subsidiarias de la Sociedad son:

Sociedades controladas	Consolidación	Actividad	Porcentaje de participación sobre el patrimonio de la subsidiaria	
			31/03/2026	31/12/2025
			Directa	Directa
BHN Vida S.A.	Línea por línea	Seguros de vida	99,9993	99,9993
BHN Seguros Generales S.A.	Línea por línea	Seguros patrimoniales	99,9988	99,9988

NOTA 2 - PROCEDIMIENTO DE CONSOLIDACIÓN

Subsidiarias

Subsidiarias son todas las entidades controladas por el Grupo. El Grupo controla una entidad cuando está expuesto a, o tiene derechos sobre, los rendimientos variables por su participación en la entidad participada, y tiene el poder de afectar la variabilidad de tales rendimientos. El Grupo vuelve a evaluar si mantiene control cuando se producen cambios en algunas de las condiciones mencionadas.

Los estados contables de las subsidiarias se incluyen en los estados contables consolidados desde la fecha en la cual se obtiene control y hasta la fecha en la cual el control cesa.

Participación no controladora

Las participaciones no controladoras representan la porción del resultado y del patrimonio neto que no pertenece al Grupo y se exponen como una línea separada en los Estados especiales consolidados de resultados, de situación patrimonial y de evolución del patrimonio neto.


Transacciones eliminadas en la consolidación

Los saldos y transacciones entre las entidades del Grupo así como cualquier ingreso o gasto no realizado que surja de dichas transacciones, son eliminados en su totalidad en el proceso de consolidación.

Las ganancias no realizadas provenientes de transacciones con asociadas son eliminadas en proporción de la participación del Grupo en la asociada. Las pérdidas no realizadas son eliminadas de la misma forma que las ganancias no realizadas, pero solo en la medida que no haya evidencia de deterioro.

Véase nuestro informe de fecha:
21 de mayo de 2026

KPMG
Reg. de Asoc. Prof. CPCECABA T° 2 F° 6


(Socia)
Lorena Lardizábal
Contadora Pública (UBA)
CPCECABA T° 267 F° 166

BHN Sociedad de Inversión S.A.

NOTAS A LOS ESTADOS CONTABLES ESPECIALES CONSOLIDADOS

al 31 de marzo de 2026 comparativo con el ejercicio anterior presentado
en pesos (moneda constante del 31 de marzo de 2026)

NOTA 2 - PROCEDIMIENTO DE CONSOLIDACIÓN (cont.)

Estados contables de las subsidiarias

Para la consolidación se ha utilizado los estados contables especiales básicos de BHN Sociedad de Inversión S.A. al 31 de marzo de 2026 y 31 de diciembre de 2025 preparados de acuerdo con las normas contables profesionales vigentes en la Ciudad Autónoma de Buenos Aires (NCP) y la información contable de BHN Seguros Generales S.A. y BHN Vida S.A. por los períodos/ejercicios terminados el 31 de marzo de 2026 y 31 de diciembre de 2025, respectivamente, preparada aplicando las mismas normas contables relacionadas con el reconocimiento y medición contable de activos, pasivos y resultados utilizadas por la sociedad consolidante.

NOTA 3 - POLÍTICAS CONTABLES SIGNIFICATIVAS

Para la preparación de los estados contables especiales consolidados, la Sociedad aplica la unidad de medida y las políticas sobre reconocimiento, valuación, exposición y revelación, descriptos en la Nota 3 a los estados contables especiales separados.

Adicionalmente a los criterios descriptos en Nota 3 a los estados contables especiales separados, se detallan a continuación aquellas políticas contables relevantes aplicadas por las sociedades controladas (BHN Vida S.A. y BHN Seguros Generales S.A.) que no se encuentran detalladas en dicha nota:

3.1) Inversiones financieras

Las colocaciones en fondos comunes de inversión se miden al valor de la cuota parte respectiva al cierre del período/ejercicio.

Las participaciones fideicomisos financieros se valuaron a su costo de adquisición (valor nominal por precio de compra) más los intereses devengados a cada cierre, convertidos a pesos, de corresponder; por no registrar cotización regular en los mercados financieros.

Las participaciones en obligaciones negociables: se valuaron de acuerdo con la cotización vigente a cada cierre, neta de los gastos directos estimados de venta. Para aquellos casos que no registran cotización regular, se valuaron a su costo de adquisición (valor residual por precio de compra) más intereses devengados, convertidos a pesos de corresponder, de acuerdo con los tipos de cambio vigentes a esas fechas, neto de una previsión (conforme a la estimación de su valor recuperable determinado sobre la base de cotizaciones y rendimientos de instrumentos negociados en el mercado con similar plazo y liquidez).

Otras inversiones:

- Las tenencias en SGR se valuaron al valor de cotización de las cuotas partes informadas por las respectivas sociedades a cada cierre.
- Respecto de los warrants que adquirió BHN Vida S.A. con derecho de opción a comprar acciones preferentes de las sociedades Cresud S.A.C.I.F.Y.A. E IRSA Inversiones y Representaciones S.A. se valuaron a la cotización a cada cierre, de acuerdo con las características establecida en el contrato.

3.2) Cuentas por cobrar a clientes en moneda

Los Premios a cobrar han sido valuados a su valor nominal.

Véase nuestro informe de fecha:
21 de mayo de 2026

KPMG
Reg. de Asoc. Prof. CPCECABA T° 2 F° 6



(Socia)

Lorena Lardizábal
Contadora Pública (UBA)
CPCECABA T° 267 F° 166

BHN Sociedad de Inversión S.A.

NOTAS A LOS ESTADOS CONTABLES ESPECIALES CONSOLIDADOS

al 31 de marzo de 2026 comparativo con el ejercicio anterior presentado
en pesos (moneda constante del 31 de marzo de 2026)

NOTA 3 - POLÍTICAS CONTABLES SIGNIFICATIVAS (cont.)

3.2) Cuentas por cobrar a clientes en moneda (cont.)

La previsión por riesgo de incobrabilidad fue calculada considerando aquellas pólizas vencidas que poseían una mora superior a los 90 días (neto de la reserva de riesgos en curso, de corresponder) al cierre, más:

- i) un promedio de aquellas pólizas que fueron anuladas dentro de los últimos tres meses para el caso de BHN Seguros Generales S.A., y
- ii) aquellas pólizas que fueron anuladas dentro de los 10 días posteriores al cierre del mismo para el caso de BHN Vida S.A.

3.3) Bienes de uso

Los bienes de uso se miden a su costo de adquisición, neto de las depreciaciones acumuladas correspondientes y cualquier deterioro de valor, de existir.

El costo incluye todas las erogaciones necesarias para poner los bienes en condiciones de ser utilizados económicamente.

Las erogaciones posteriores al comienzo de la utilización económica de los bienes de uso se agregan a su costo solamente cuando se trate de una mejora que aumente la vida útil o la capacidad de producción, mejore la calidad o reduzca los costos de operación. De otra forma se reconocen como gastos de reparación y mantenimiento en resultados cuando se incurren.

Las depreciaciones se calculan por el método de la línea recta, aplicando tasas suficientes para extinguir los valores de los bienes al término de la vida útil estimada.

3.4) Activos intangibles

Los activos intangibles adquiridos se miden inicialmente a su costo de adquisición, los desarrollados a su costo de desarrollo, mientras que los adquiridos en combinaciones de negocios se miden a su valor razonable a la fecha de adquisición.

No se reconocen los activos intangibles generados internamente y el desembolso se reconoce en resultados cuando se incurre.

Después del reconocimiento inicial, los activos intangibles con vidas útiles definidas se miden a su costo menos la amortización acumulada. La amortización se determina aplicando el método de la línea recta, utilizando tasas suficientes para extinguir el valor registrado de los activos al final de las vidas útiles estimadas.

Los activos intangibles con vidas útiles indefinidas no se amortizan, por lo que, al menos a cada cierre de ejercicio, la Dirección de la Sociedad realiza el análisis de su valor recuperable, y reevalúa si las vidas útiles siguen siendo indefinidas. Ante un cambio en las circunstancias que permita determinar su vida útil, el activo intangible comienza a amortizarse.

Véase nuestro informe de fecha:
21 de mayo de 2026

KPMG
Reg. de Asoc. Prof. CPCECABA T° 2 F° 6



(Socia)

Lorena Lardizábal
Contadora Pública (UBA)
CPCECABA T° 267 F° 166

BHN Sociedad de Inversión S.A.

NOTAS A LOS ESTADOS CONTABLES ESPECIALES CONSOLIDADOS

al 31 de marzo de 2026 comparativo con el ejercicio anterior presentado en pesos (moneda constante del 31 de marzo de 2026)

NOTA 3 - POLÍTICAS CONTABLES SIGNIFICATIVAS (cont.)

3.5) Otros pasivos

Siniestros pendientes administrativos

Las sociedades constituyen sus reservas de acuerdo con las disposiciones de la SSN.

Exclusivamente para los siniestros en instancias administrativas del subramo Vida Colectivo de BHN Vida S.A., se han llevado adelante análisis estadístico-actuariales relacionados con la evolución temporal y suficiencia de los pasivos, concluyendo en la necesidad de introducir modificaciones en la metodología de cálculo.

El ajuste de la Reserva de Siniestros Pendientes para Vida Colectivo se ha confeccionado a partir de la metodología estadística Kaplan-Meier. Se ha realizado un seguimiento histórico de los pagos y reservas del ramo en los últimos 15 trimestres, con el que se estiman los coeficientes correspondientes a la probabilidad de baja de los siniestros con Reserva en función de la antigüedad transcurrida desde su fecha de denuncia. De igual manera, se estima el tiempo de demora promedio de los pagos para aquellos siniestros con Reserva estimada. A partir del plazo estimado de pago y la probabilidad de baja se calcula, para cada siniestro con Reserva, una reducción del monto reservado aplicando la siguiente fórmula:

$$RSP_{Ajust.} = RSP * (1 - Prob_{Baja})$$

Los coeficientes de baja se actualizarán en cada cierre anual. Los mismos afectarán únicamente a las reservas correspondientes al año de análisis. De esta forma, las reservas ajustadas en años anteriores coincidirán con lo expuesto en balance.

Si bien los siniestros con reservas judiciales son tomados en cuenta para el análisis, los mismos no se encuentran impactados por los coeficientes de reducción.

Siniestros ocurridos y no reportados (IBNR)

Las Sociedades controladas han determinado la reserva por "Siniestros Ocurridos y No Reportados (IBNR)" de acuerdo con lo establecido por la Resolución N° 38.708 y sus modificatorias de la SSN.

La reserva mencionada anteriormente ha sido verificada por un actuario externo independiente, de acuerdo a lo requerido por el RGAA.

Siniestros pendientes en juicio y mediación

En caso de que se haya promovido juicio o se haya iniciado proceso de mediación conforme lo estipulado en la Ley N° 26.589, se han aplicado los criterios de valuación conforme lo establecido en los puntos 33.3.2. y 33.3.3. del Reglamento General de la Actividad Aseguradora (RGAA).

Debido a que la Sociedad no posee una cantidad suficiente de casos que permitan aplicar lo estipulado en el artículo 1° de la resolución SSN N° 1080/2019 publicado en RESOL-2019-1080-APN-SSN#MHA, referido a la valuación de las demandas indeterminadas, se utilizó como método alternativo la estimación realizada por los asesores legales de la Sociedad, tomando como límite máximo la suma asegurada.

Véase nuestro informe de fecha:
21 de mayo de 2026

KPMG
Reg. de Asoc. Prof. CPCECABA T° 2 F° 6



(Socia)

Lorena Lardizábal
Contadora Pública (UBA)
CPCECABA T° 267 F° 166

BHN Sociedad de Inversión S.A.

NOTAS A LOS ESTADOS CONTABLES ESPECIALES CONSOLIDADOS

al 31 de marzo de 2026 comparativo con el ejercicio anterior presentado
en pesos (moneda constante del 31 de marzo de 2026)

NOTA 3 - POLÍTICAS CONTABLES SIGNIFICATIVAS (cont.)

3.5) Otros pasivos (cont.)

Compromisos técnicos

Las sociedades controladas constituyen la reserva para riesgos en curso siguiendo el método de póliza por póliza, de acuerdo con las normas de la SSN vigentes.

Asimismo, y siguiendo los lineamientos establecidos por la Resolución N° 38.708 del mencionado organismo y sus modificatorias, no corresponde la constitución de la reserva técnica por insuficiencia de primas al 31 de marzo de 2026 y 31 de diciembre de 2025.

Las reservas mencionadas anteriormente han sido verificadas por un actuario externo independiente, de acuerdo con lo prescripto por el RGAA.

3.6) Previsiones

La Sociedad reconoce provisiones cuando como resultado de un evento pasado, es probable, es decir que existe una probabilidad superior al 50% de la salida de recursos económicos para dar cumplimiento a las obligaciones relacionadas.

Las provisiones se reconocen a su valor descontado si los flujos de fondos exceden los doce meses, o a su valor nominal caso contrario.

El valor nominal se determina a su valor esperado (esperanza matemática) cuando existen varios desenlaces posibles, y por su valor más probable cuando se trate de una obligación aislada.

Incluidas en el pasivo:

Previsión para juicios y reclamos

La previsión para juicios y reclamos incluye el monto estimado a erogar como consecuencia de los procesos judiciales pendientes o de los reclamos eventuales por perjuicios a terceros por daños originados en el desarrollo de las actividades, así como también los reclamos de terceros originados en cuestiones de interpretación legislativa. La naturaleza de las contingencias comprende cuestiones laborales, comerciales, impositivas y aduaneras.

El saldo se estima en función de la opinión de los asesores legales de la Sociedad incluyendo el monto a ser desembolsado, considerando intereses y costas.

3.7) Reconocimiento de ingresos

Los ingresos por primas se reconocen en el estado de resultados en función del plazo de vigencia de los contratos y de su respectiva cobertura.

3.8) Caja y bancos y efectivo y equivalentes

En el Estado de flujos de efectivo especial, el rubro "Efectivo y equivalentes" comprende los saldos de caja y bancos y los equivalentes de efectivo. Los equivalentes de efectivo incluyen inversiones de corto plazo, de alta liquidez, fácilmente convertibles en importes conocidos de efectivo y sujetas a riesgos insignificantes de cambios de valor.

Véase nuestro informe de fecha:
21 de mayo de 2026

KPMG
Reg. de Asoc. Prof. CPCECABA T° 2 F° 6



(Socia)
Lorena Lardizábal
Contadora Pública (UBA)
CPCECABA T° 267 F° 166

BHN Sociedad de Inversión S.A.

NOTAS A LOS ESTADOS CONTABLES ESPECIALES CONSOLIDADOS

al 31 de marzo de 2026 comparativo con el ejercicio anterior presentado
en pesos (moneda constante del 31 de marzo de 2026)

NOTA 4 - CAJA Y BANCOS


	<u>Nota</u>	<u>31/03/2026</u>	<u>31/12/2025</u>
<i>En moneda nacional</i>			
Caja		5.990.500	54.721
Banco Hipotecario S.A.	17	377.836.348	295.485.816
Bancos		82.650.363	80.442.392
Cobros con tarjeta de crédito y débito		<u>1.966.856.011</u>	<u>2.011.109.625</u>
Subtotal		<u>2.433.333.222</u>	<u>2.387.092.554</u>
<i>En moneda extranjera</i>			
Caja		-	400.762.259
Banco Hipotecario S.A.	17	<u>99.029.286</u>	<u>54.537.957</u>
Subtotal		<u>99.029.286</u>	<u>455.300.216</u>
Total		<u>2.532.362.508</u>	<u>2.842.392.770</u>

NOTA 5 - INVERSIONES FINANCIERAS

		<u>31/03/2026</u>	<u>31/12/2025</u>
Corrientes			
<i>En moneda nacional</i>			
Títulos públicos		329.900.887.533	375.288.735.613
Acciones		1.192.981.049	1.176.649.225
Obligaciones negociables		798.782.377	7.680.047.799
Fondos comunes de inversión		24.309.450.218	17.776.594.275
Depósitos a plazo fijo		<u>100.000.000</u>	<u>-</u>
Total		<u>356.302.101.177</u>	<u>401.922.026.912</u>
No corrientes			
<i>En moneda nacional</i>			
Títulos públicos		3.695.676.907	4.576.488.607
Obligaciones negociables		6.573.273.660	1.342.325.857
Fideicomisos financieros		599.074.724	743.581.308
Préstamos otorgados		2.194.630.648	2.508.921.251
Otras inversiones		2.435.149	208.370.946
Menos: Previsión para desvalorización de inversiones		<u>(1.195.910.268)</u>	<u>(1.284.299.959)</u>
Total		<u>11.869.180.820</u>	<u>8.095.388.010</u>

Véase nuestro informe de fecha:
21 de mayo de 2026

KPMG
Reg. de Asoc. Prof. CPCECABA T° 2 F° 6


 (Socia)
 Lorena Lardizábal
 Contadora Pública (UBA)
 CPCECABA T° 267 F° 166

BHN Sociedad de Inversión S.A.

NOTAS A LOS ESTADOS CONTABLES ESPECIALES CONSOLIDADOS al 31 de marzo de 2026 comparativo con el ejercicio anterior presentado en pesos (moneda constante del 31 de marzo de 2026)

NOTA 6 - CUENTAS POR COBRAR A CLIENTES EN MONEDA

	<u>31/03/2026</u>	<u>31/12/2025</u>
Premios a cobrar – Vida	2.834.309.270	2.859.865.012
Premios a cobrar – Patrimoniales	3.990.170.290	4.410.715.464
Menos: previsión por deudores incobrables – Vida	(42.996.648)	(14.140.632)
Menos: previsión por deudores incobrables – Patrimoniales	(175.072.332)	(164.831.832)
Total	<u>6.606.410.580</u>	<u>7.091.608.012</u>

NOTA 7 - CRÉDITOS IMPOSITIVOS

	<u>31/03/2026</u>	<u>31/12/2025</u>
Impuesto a los ingresos brutos	55.433.528	106.700.486
IVA saldo a favor	36.197.975	38.709.556
Anticipos, retenciones y saldo a favor de impuesto a las ganancias (neto de la provisión por impuesto a las ganancias)	<u>60.557.388</u>	<u>193.446.928</u>
Total	<u>152.188.891</u>	<u>338.856.970</u>

NOTA 8 – OTRAS CUENTAS A COBRAR EN MONEDA

	<u>31/03/2026</u>	<u>31/12/2025</u>
<i>Corrientes</i>		
Deudores por rendiciones pendientes	25.214.912	77.149.439
Otros anticipos	80.369.100	183.383.205
Saldos con reaseguradores	<u>20.719.593</u>	<u>69.162.672</u>
Total	<u>126.303.605</u>	<u>329.695.316</u>
<i>No corrientes</i>		
Depósitos en garantía	<u>6.606.458</u>	-
Total	<u>6.606.458</u>	<u>-</u>

Véase nuestro informe de fecha:
21 de mayo de 2026

KPMG
Reg. de Asoc. Prof. CPCECABA T° 2 F° 6

(Socia)

Lorena Lardizábal
Contadora Pública (UBA)
CPCECABA T° 267 F° 166

BHN Sociedad de Inversión S.A.

NOTAS A LOS ESTADOS CONTABLES ESPECIALES CONSOLIDADOS

al 31 de marzo de 2026 comparativo con el ejercicio anterior presentado
en pesos (moneda constante del 31 de marzo de 2026)

NOTA 9 - BIENES DE USO

	<u>31/03/2026</u>	<u>31/12/2025</u>
Muebles y útiles	44.514.975	47.024.656
Instalaciones	7.905.411	2.756.481
Máquinas y equipos	200.244.972	282.761.904
Mejoras en inmuebles de terceros	152.421.974	131.490.145
	<u>405.087.332</u>	<u>464.033.186</u>

NOTA 10 - ACTIVOS INTANGIBLES

	<u>31/03/2026</u>	<u>31/12/2025</u>
Software	2.639.114.507	1.099.705.785
	<u>2.639.114.507</u>	<u>1.099.705.785</u>

NOTA 11 – DEUDAS CON PROVEEDORES DE BIENES Y SERVICIOS

	<u>31/03/2026</u>	<u>31/12/2025</u>
<i>En moneda nacional</i>		
Comisiones por primas a cobrar - Vida	679.791.578	680.409.761
Comisiones por primas a cobrar - Patrimoniales	889.980.980	913.879.972
Proveedores	2.350.991.298	595.073.597
Provisión para gastos	186.443.413	874.046.955
	<u>4.107.207.269</u>	<u>3.063.410.285</u>
Total		

NOTA 12 – PRÉSTAMOS Y OTROS PASIVOS FINANCIEROS

	<u>31/03/2026</u>	<u>31/12/2025</u>
<i>En moneda nacional</i>		
Préstamos financieros	277.349.241.317	325.921.884.516
Intereses devengados	62.209.006	71.702.813
	<u>277.411.450.323</u>	<u>325.993.587.329</u>
Total		

NOTA 13 – DEUDAS FISCALES

	<u>31/03/2026</u>	<u>31/12/2025</u>
Impuesto a las ganancias a pagar	3.006.341.567	3.813.461.856
Impuesto al valor agregado	535.645.737	518.901.389
Impuesto sobre los ingresos brutos	56.040.649	71.128.751
Impuesto a los sellos	47.201.174	51.672.487
SSN – Tasa uniforme	99.892.194	105.210.088
Impuestos internos	2.982.844	3.270.451
Retenciones a depositar impuesto a las ganancias	59.201.311	27.239.415
Percepciones y retenciones a depositar por impuesto sobre los ingresos brutos	1.952.777	2.477.084
Otros impuestos	35.829.669	35.231.099
	<u>3.845.087.918</u>	<u>4.628.592.620</u>
Total		

Véase nuestro informe de fecha:
21 de mayo de 2026

KPMG
Reg. de Asoc. Prof. CPCECABA T° 2 F° 6



(Socia)

Lorena Lardizábal
Contadora Pública (UBA)
CPCECABA T° 267 F° 166

BHN Sociedad de Inversión S.A.

NOTAS A LOS ESTADOS CONTABLES ESPECIALES CONSOLIDADOS

al 31 de marzo de 2026 comparativo con el ejercicio anterior presentado
en pesos (moneda constante del 31 de marzo de 2026)

NOTA 14 – DEUDAS LABORALES Y PREVISIONALES

	<u>31/03/2026</u>	<u>31/12/2025</u>
Remuneraciones a pagar	161.095.312	2.544.916
Cargas sociales a pagar	263.044.338	386.200.283
Provisión para vacaciones	606.095.138	734.605.677
Provisión por bonus	<u>1.776.662.962</u>	<u>1.591.386.362</u>
Total	<u>2.806.897.750</u>	<u>2.714.737.238</u>

NOTA 15 – DEUDAS CON PROPIETARIOS Y PARTES RELACIONADAS

	<u>Nota</u>	<u>31/03/2026</u>	<u>31/12/2025</u>
<i>En moneda nacional</i>			
Sociedad controlante	17	<u>100.195.557</u>	<u>41.422.609</u>
Total		<u>100.195.557</u>	<u>41.422.609</u>

NOTA 16 – OTRAS DEUDAS

	<u>31/03/2026</u>	<u>31/12/2025</u>
Corrientes		
Siniestros pendientes administrativos – Vida	1.733.091.297	1.857.418.151
Siniestros pendientes administrativos – Patrimoniales	721.070.088	546.855.939
Siniestros liquidados a pagar – Vida	245.279.895	24.822.897
Siniestros liquidados a pagar – Patrimoniales	74.257.685	63.866.626
Acreeedores por premios a devolver – Vida	47.227.893	41.151.296
Acreeedores por premios a devolver – Patrimoniales	39.872.009	35.385.886
Reserva de riesgos en curso – Vida	2.062.022.775	1.896.153.386
Reserva de riesgos en curso – Patrimoniales	901.788.820	1.289.915.319
Provisión honorarios a directores y síndicos	3.195.304.411	2.913.367.073
Reaseguradores directos	131.575.556	78.782.954
Provisión fondo bomberil Ley N° 25.848	51.631.043	54.848.003
Cobranzas a imputar	<u>75.576.611</u>	<u>17.265.677</u>
	<u>9.278.698.083</u>	<u>8.819.833.207</u>
No corrientes		
Siniestros ocurridos y no reportados – Vida	52.576.849	45.682.239
Siniestros ocurridos y no reportados – Patrimoniales	166.008.022	207.301.962
Siniestros pendientes en juicio – Vida	106.237.349	112.560.619
Siniestros pendientes en juicio – Patrimoniales	16.690.634	18.312.609
Siniestros pendientes en mediación – Vida	17.006.408	21.373.042
Siniestros pendientes en mediación – Patrimoniales	<u>9.161.389</u>	<u>13.898.095</u>
	<u>367.680.651</u>	<u>419.128.566</u>

Véase nuestro informe de fecha:
21 de mayo de 2026

KPMG
Reg. de Asoc. Prof. CPCECABA T° 2 F° 6



(Socia)

Lorena Lardizábal
Contadora Pública (UBA)
CPCECABA T° 267 F° 166

BHN Sociedad de Inversión S.A.

NOTAS A LOS ESTADOS CONTABLES ESPECIALES CONSOLIDADOS

al 31 de marzo de 2026 comparativo con el ejercicio anterior presentado
en pesos (moneda constante del 31 de marzo de 2026)

NOTA 17 - PREVISIONES


	<u>31/03/2026</u>	<u>31/12/2025</u>
Previsión para juicios laborales	4.421.114	5.296.037
Previsión para juicios comerciales	1.326.500	1.326.988
	<u>5.747.614</u>	<u>6.623.025</u>

NOTA 18 - SALDOS Y TRANSACCIONES CON PARTES RELACIONADAS

SALDOS	<u>31/03/2026</u>	<u>31/12/2025</u>
<u>Banco Hipotecario S.A.</u>		
Bancos en moneda local y extranjera	476.865.634	350.023.774
Obligaciones negociables	1.307.993.287	1.189.431.082
Plazos fijos	100.000.000	-
Premios a cobrar	263.791.237	531.107.399
Otros pasivos	(100.191.882)	(41.418.867)
<u>Cresud S.A.</u>		
Acciones	274.867.741	207.792.351
Obligaciones negociables	268.701.634	310.826.902
Opciones	-	158.177.626
Premios a cobrar	3.514.186	11.403.431
<u>BACS Banco de Crédito y Securitización S.A.</u>		
Obligaciones negociables	520.792.610	571.100.266
Premios a cobrar	5.524	6.046
Otros pasivos	(3.419)	(3.742)
<u>IRSA Propiedades Comerciales S.A.</u>		
Opciones	-	47.528.237
Acciones	156.848.305	184.695.722
Premios a cobrar	15.684.201	10.773.520
<u>IRSA Inversiones y Representaciones S.A.</u>		
Premios a cobrar	284.584	311.455
<u>Directores</u>		
Honorarios a pagar (neto de anticipos)	(3.191.447.135)	(2.632.953.584)

Véase nuestro informe de fecha:
21 de mayo de 2026

KPMG
Reg. de Asoc. Prof. CPCECABA T° 2 F° 6


(Socia)
Lorena Lardizábal
Contadora Pública (UBA)
CPCECABA T° 267 F° 166

BHN Sociedad de Inversión S.A.

NOTAS A LOS ESTADOS CONTABLES ESPECIALES CONSOLIDADOS

al 31 de marzo de 2026 comparativo con el ejercicio anterior presentado
en pesos (moneda constante del 31 de marzo de 2026)

NOTA 18 - SALDOS Y TRANSACCIONES CON PARTES RELACIONADAS (cont.)

TRANSACCIONES	Ganancia (Pérdida)	Ganancia (Pérdida)
	31/03/2026	31/03/2025
Banco Hipotecario S.A.		
Intereses ganados	1.397.102.298	559.799.070
Servicios recibidos	(105.821.289)	(34.334.343)
Comisiones perdidas	(4.475.267.484)	(1.838.884.219)
Cresud S.A.		
Intereses ganados	106.300.493	11.681.602
BACS Banco de Crédito y Securitización S.A.		
Intereses ganados	48.388.903	-
Refacturación de gastos	2.073	4.383
IRSA Propiedades Comerciales S.A.		
Intereses ganados	-	39.511.508
IRSA Inversiones y Representaciones S.A.		
Intereses (pagados) ganados	(11.912.529)	144.845.657
Directores		
Honorarios	(4.003.931.585)	(2.098.751.184)


NOTA 19 - IMPUESTO A LAS GANANCIAS

La composición y la evolución de activo y pasivo por impuesto a las ganancias diferido se informan a continuación:

Concepto	31/12/2025	Cambios reconocidos en Resultados	31/03/2026	
			Activo por impuesto diferido	Pasivo por impuesto diferido
Previsión para deudores incobrables	61.119.034	13.367.451	74.486.485	-
Previsión para juicios y contingencias	2.153.070	(260.462)	1.892.608	-
Provisión para gratificaciones	542.507.064	63.308.648	605.815.712	-
Previsión por desvalorización de inversiones	353.598.044	(30.352.828)	323.245.216	-
Quebrantos impositivos	781.413.916	(781.413.916)	-	-
Fondos comunes de inversión	278.308.137	106.490.618	384.798.755	-
Ajuste por inflación impositivo	29.494.145	(16.015.511)	13.478.634	-
Acciones	(375.795.945)	(1.930.961)	-	(377.726.906)
Intereses devengados	(23.536.253)	(1.080.245)	-	(24.616.498)
Títulos públicos	(227.750.788)	50.782.180	-	(176.968.608)
Bienes de uso y Otros activos	(142.503.942)	(24.836.080)	-	(167.340.022)
Subtotal			1.403.717.410	(746.652.034)
Total	1.279.006.482	(621.941.106)	657.065.376	

Véase nuestro informe de fecha:
21 de mayo de 2026

KPMG
Reg. de Asoc. Prof. CPCECABA T° 2 F° 6


(Socia)
Lorena Lardizábal
Contadora Pública (UBA)
CPCECABA T° 267 F° 166

BHN Sociedad de Inversión S.A.

NOTAS A LOS ESTADOS CONTABLES ESPECIALES CONSOLIDADOS

al 31 de marzo de 2026 comparativo con el ejercicio anterior presentado
en pesos (moneda constante del 31 de marzo de 2026)

NOTA 18 - IMPUESTO A LAS GANANCIAS (cont.)

El (cargo) beneficio por impuesto a las ganancias se compone de los siguientes conceptos:

	<u>31/03/2026</u>	<u>31/03/2025</u>
Cargo por impuesto corriente	(1.556.053.335)	(1.868.650.530)
(Cargo) beneficio por impuesto diferido	<u>(621.941.106)</u>	<u>735.786.182</u>
Total	<u>(2.178.994.441)</u>	<u>(1.132.864.348)</u>

NOTA 20 - CUMPLIMIENTO DE LAS NORMAS SOBRE CAPITALS MÍNIMOS Y COBERTURA DE COMPROMISOS CON ASEGURADOS

Las sociedades controladas BHN Vida S.A. y BHN Seguros Generales S.A. acreditan el capital mínimo establecido por la SSN. Asimismo, las sociedades cumplimentan al 31 de marzo de 2026 los requisitos de cobertura con asegurados establecidos en los artículos N° 35 y N° 39.9 de la Ley N° 20.091 y normas complementarias.

NOTA 21 - NORMAS SOBRE POLÍTICA Y PROCEDIMIENTOS DE INVERSIONES – RESOLUCIÓN N° 38.708 DE LA SSN

A efectos de dar cumplimiento a lo requerido por la Resolución N° 38.708, las sociedades controladas BHN Vida S.A. y BHN Seguros Generales S.A. han establecido las “Normas sobre Política y Procedimientos de Inversiones”, y han designado como responsables de control y ejecución de inversiones al Sr. Juan Manuel Daireaux y al Sr. Martín Ríos respectivamente.

Al 31 de marzo de 2026 se realizó un análisis respecto del cumplimiento de las Normas sobre Política y Procedimientos de Inversiones oportunamente aprobadas por el Órgano de Administración, no observándose desvíos en relación con las pautas y parámetros estipulados.

NOTA 22 - BIENES DE DISPONIBILIDAD RESTRINGIDA


Con fecha 31 de marzo de 2025 se ordenó un embargo preventivo sobre activos de BHN Seguros Generales S.A. por \$ 12.691.000 en el marco de un reclamo de tasas municipales iniciado por la Municipalidad de Posadas. BHN Seguros Generales S.A. impugnó la medida y continúa el proceso administrativo y judicial correspondiente. Al 31 de marzo de 2026, el importe se encuentra depositado en un plazo fijo.

Adicionalmente, al 31 de marzo de 2026 la Sociedad entregó en garantía de la operación de Préstamos financieros (caución bursátil) mencionada en la Nota 10 los títulos públicos que se detallan a continuación:

<u>Títulos públicos</u>	<u>Importes</u>
GLOBAL 2035 STEP UP (GD35)	1.418.572.786
LECAP 17-04-26 (S17A6)	81.742.500.000
LECER 13-02-26 (T13F6)	<u>235.809.853.576</u>
<u>Total – Títulos entregados en garantía</u>	<u>318.970.926.362</u>
GLOBAL 2035 STEP UP (GD35)	13.422.062.618
GLOBAL 2035 STEP UP (AL35)	<u>20.399.331.642</u>
<u>Total – Títulos alquilados</u>	<u>33.821.394.560</u>

Véase nuestro informe de fecha:
21 de mayo de 2026

KPMG
Reg. de Asoc. Prof. CPCECABA T° 2 F° 6


(Socia)
Lorena Lardizábal
Contadora Pública (UBA)
CPCECABA T° 267 F° 166

BHN Sociedad de Inversión S.A.

NOTAS A LOS ESTADOS CONTABLES ESPECIALES CONSOLIDADOS al 31 de marzo de 2026 comparativo con el ejercicio anterior presentado en pesos (moneda constante del 31 de marzo de 2026)

NOTA 23 - CARTERA DE INVERSIONES

Al 31 de marzo de 2026 BHN Vida S.A. y BHN Seguros Generales S.A. dan cumplimiento a los porcentuales mínimos de inversión, de conformidad con lo requerido por el inciso l) del punto 35.8.1 de la Resolución N° 38.708 y sus complementarias y modificatorias de la SSN.

NOTA 24 - DISTRIBUCIÓN DE DIVIDENDOS


La Asamblea General Ordinaria de Accionistas de BHN Vida S.A. celebrada el 29 de septiembre 2025, trató los resultados acumulados al 30 de junio de 2025 estableciendo a) el pago de dividendos por \$ 6.188.000.000 (valor nominal), b) \$ 749.298.718 (valor nominal) para la integración de la Reserva para Futuras Inversiones y c) el remanente para el pago en concepto de honorarios a la Comisión Fiscalizadora.

La Asamblea General Ordinaria de Accionistas de BHN Seguros Generales S.A. celebrada el 29 de septiembre 2025, trató los resultados acumulados al 30 de junio de 2025 estableciendo: a) el pago de dividendos por \$ 7.489.000.000 (valor nominal), b) \$ 290.906.423 (valor nominal) para la integración de la Reserva para Futuras Inversiones y c) el remanente para el pago en concepto de honorarios a la Comisión Fiscalizadora.

Al cierre del período los dividendos asignados por Asamblea de BHN Vida S.A. y BHN Seguros Generales S.A. fueron abonados en su totalidad

Véase nuestro informe de fecha:
21 de mayo de 2026

Por Comisión Fiscalizadora



Ricardo Flammini
Síndico titular

KPMG
Reg. de Asoc. Prof. CPCECABA T° 2 F° 6



(Socia)

Lorena Lardizábal
Contadora Pública (UBA)
CPCECABA T° 267 F° 166



Mauricio E. Wior
Presidente



KPMG
Boucharard 710 - 1° piso - C1106ABL
Buenos Aires, Argentina

+54 11 4316 5700
www.kpmg.com.ar

INFORME DE REVISIÓN DE LOS AUDITORES INDEPENDIENTES SOBRE ESTADOS CONTABLES DE PERÍODO INTERMEDIO

A los señores Presidente y Directores de
BHN Sociedad de Inversión S.A.
Domicilio legal: Rivadavia 611, Piso 10°
Ciudad Autónoma de Buenos Aires
CUIT: 30-69350371-6

Informe sobre los estados contables de período intermedio

Identificación de los estados contables de período intermedio objeto de la revisión

Hemos efectuado una revisión de los estados contables de período intermedio de BHN Sociedad de Inversión S.A. ("la Sociedad") que se adjuntan, que comprenden el estado de situación patrimonial al 31 de marzo de 2026, los estados de resultados, de evolución del patrimonio neto y de flujos de efectivo por el período de tres finalizado en esa fecha, así como la información contenida en las notas explicativas 1 a 20 incluyendo un resumen de las políticas contables significativas y los anexos A, B, C, D, E y F que se presentan como información complementaria, preparados con el propósito mencionado en la Nota 1.2. Asimismo, hemos efectuado una revisión del balance general especial consolidado de la Sociedad y sus sociedades controladas al 31 de marzo de 2026, de los correspondientes estados especiales consolidados de resultados, de evolución de patrimonio neto y de flujo de efectivo y de las Notas 1 a 24, por el período de nueve meses finalizado en esa fecha, que se presentan como información complementaria, preparados con el propósito indicado en la Nota 1.2 anteriormente mencionada.

Responsabilidad de la Dirección

La Dirección de la Sociedad es responsable por la preparación y presentación razonable de los estados contables de período intermedio de conformidad con las normas contables profesionales vigentes en la Ciudad Autónoma de Buenos Aires, República Argentina, y del control interno que la Dirección considere necesario para permitir la preparación de los estados contables de período intermedio libres de incorrección significativa, debida a fraude o error.

Responsabilidad de los auditores

Nuestra responsabilidad es expresar una conclusión sobre estos estados contables de período intermedio adjuntos basados en nuestra revisión. Hemos efectuado nuestra revisión de acuerdo con las normas de revisión establecidas en el capítulo IV de la Resolución Técnica N° 37 de la Federación Argentina de Consejos Profesionales de Ciencias Económicas ("FACPCE") adoptada por la Resolución C.D. N° 46/2021 del Consejo Profesional de Ciencias Económicas de la Ciudad Autónoma de Buenos Aires ("CPCECABA"). Somos independientes de la Sociedad de conformidad con el Código de Ética del CPCECABA junto con los requerimientos que son aplicables a las revisiones de estados contables de período intermedio en Argentina.

Una revisión de los estados contables intermedios consiste principalmente en efectuar indagaciones a las personas responsables de asuntos financieros y contables, aplicar procedimientos analíticos y otros procedimientos de revisión. El alcance de una revisión es sustancialmente menor al de una auditoría y, por consiguiente, no permite asegurar que todos los asuntos significativos que podrían ser identificados en una auditoría lleguen a nuestro conocimiento. Por lo tanto, no expresamos una opinión de auditoría.



Conclusión

Como resultado de nuestra revisión, nada ha llamado nuestra atención que nos hiciera concluir que los estados contables de período intermedio adjuntos de la Sociedad correspondientes al período de tres meses finalizado el 31 de marzo de 2026 no están presentados de manera razonable, en todos sus aspectos significativos de acuerdo con las normas contables profesionales vigentes en la Ciudad Autónoma de Buenos Aires, República Argentina.

Informe sobre otros requerimientos legales y reglamentarios

En cumplimiento de disposiciones vigentes, informamos que:

- a. los estados contables de período intermedio adjuntos se encuentran pendientes de transcripción en el libro Inventario y Balances y surgen de las registraciones del sistema contable de la Sociedad que se encuentran pendientes de transcripción en el libro Diario, y
- b. al 31 de marzo de 2026, la deuda devengada en concepto de aportes y contribuciones con destino al Sistema Integrado Previsional Argentino que surge de los registros contables de la Sociedad ascendía a \$ 857.310, no registrando deuda exigible a dicha fecha.

Ciudad Autónoma de Buenos Aires, 21 de mayo de 2026

KPMG
Reg. de Asoc. Prof. CPCECABA T° 2 F° 6

Lorena Lardizábal
Socia
Contadora Pública (UBA)
CPCECABA T° 267 F° 166

INFORME DE REVISION DE LA COMISION FISCALIZADORA DE ESTADOS CONTABLES ESPECIALES DE PERIODO INTERMEDIO

A los Señores Accionistas, Presidente y Directores de
BHN Sociedad de Inversión S.A.
Domicilio legal: Rivadavia 611 Piso 10°
Ciudad Autónoma de Buenos Aires
C.U.I.T.: 30-69350371-6

Informe sobre sobre los controles realizados como Comisión Fiscalizadora respecto de los estados contables especiales de período intermedio

Hemos revisado los estados contables especiales de período intermedio adjuntos de BHN Sociedad de Inversión S.A. (en adelante la Sociedad) que comprenden el estado de situación patrimonial especial al 31 de marzo de 2026, los estados especiales de resultados, de evolución del patrimonio neto y de flujos de efectivo por el período de tres meses finalizado en esa fecha, así como la información contenida en las notas explicativas 1 a 20 que incluyen un resumen de las políticas contables significativas y los anexos A, B, C, D, E y F que se presentan como información complementaria, preparados con el propósito mencionado en la Nota 1.2. Asimismo, hemos revisado los estados contables consolidados especiales de BHN Sociedad de Inversión S.A. y sus sociedades controladas al 31 de marzo de 2026, de los correspondientes estados especiales consolidados de resultados, de evolución de patrimonio neto y de flujo de efectivo y de las Notas 1 a 24, por el período de tres meses finalizado en esa fecha, que se presentan como información complementaria, preparados con el propósito mencionado en la Nota 1.2 anteriormente mencionada.

Responsabilidad de la Dirección en relación con los estados contables especiales

La Dirección de la Sociedad es responsable de la preparación y presentación razonable de los estados contables especiales adjuntos de conformidad con las normas contables profesionales argentinas vigentes en la Ciudad Autónoma de Buenos Aires, y del control interno que la Dirección considere necesario para permitir la preparación de estados contables especiales de período intermedio libres de incorrección significativa, debida a fraude o error.

Responsabilidad de la Comisión Fiscalizadora en relación con los estados contables especiales

Nuestra revisión fue realizada de acuerdo con las normas de sindicatura vigentes establecidas en la Resolución Técnica N° 15 de la Federación Argentina de Consejos Profesionales de Ciencias Económicas (en adelante F.A.C.P.C.E.) adoptada por la Resolución C.D.N° 96/2022 del Consejo Profesional de Ciencias Económicas de la Ciudad Autónoma de Buenos Aires (en adelante "CPCECABA"). Dichas normas requieren la aplicación de los procedimientos establecidos por la Federación Argentina de Consejos Profesionales de Ciencias Económicas aplicables a la revisión de estados intermedios e incluyen la verificación de la congruencia de los documentos revisados con la información sobre las decisiones societarias expuestas en actas y la adecuación de dichas decisiones a la ley y a los estatutos en lo relativo a sus aspectos formales y documentales.

INFORME DE REVISIÓN DE LA COMISIÓN FISCALIZADORA DE ESTADOS CONTABLES ESPECIALES DE PERÍODO INTERMEDIO (Continuación)

Responsabilidades de la Comisión Fiscalizadora en relación con los estados contables especiales (Continuación)

Para realizar nuestra tarea profesional, hemos efectuado una revisión del trabajo realizado por los auditores externos de la Sociedad, KPMG, quienes emitieron su informe de revisión con fecha 21 de mayo de 2026 de acuerdo con las normas de auditoría vigentes en lo referido a encargos de revisión de estados contables de períodos intermedios. Dicha revisión incluyó la verificación de la planificación del trabajo, de la naturaleza, alcance y oportunidad de los procedimientos aplicados y de los resultados de la revisión efectuada por dichos profesionales.

Los profesionales mencionados han llevado a cabo su revisión de conformidad con las normas de revisión de estados contables de períodos intermedios establecidas en la sección IV de la Resolución Técnica N° 37 de la FACPCE adoptada por la Resolución C.D. N° 46/2021 del CPCECABA. Dichas normas exigen que cumplan los requerimientos de independencia y las demás responsabilidades de ética de conformidad con los requerimientos del Código de Ética del CPCECABA.

Una revisión de los estados contables de períodos intermedios consiste en realizar indagaciones, principalmente a las personas responsables de las cuestiones contables y financieras, y aplicar procedimientos analíticos y otros procedimientos de revisión. El alcance de dicha revisión es sustancialmente menor que el de una auditoría y, por consiguiente, no nos permite obtener seguridad de que se tomará conocimiento de todas las cuestiones significativas que podrían identificarse en una auditoría. En consecuencia, no expresamos una opinión de auditoría.

Dado que no es responsabilidad de la Comisión Fiscalizadora efectuar un control de gestión, nuestra revisión no se extendió a los criterios y decisiones empresarias de las diversas áreas de la Sociedad, cuestiones que son de responsabilidad exclusiva de la Dirección.

Conclusión

Sobre la base de nuestras revisiones, nada ha llamado nuestra atención que nos hiciera pensar que los estados contables especiales mencionados en el primer apartado, no están preparados, en todos sus aspectos significativos, de conformidad con las normas contables profesionales vigentes en la Ciudad Autónoma de Buenos Aires.

Informe sobre cumplimiento de disposiciones vigentes

- a) Los estados contables especiales de periodo intermedio de BHN Sociedad de Inversión S.A. adjuntos se encuentran pendientes de transcripción en el libro "Inventario y Balances" y surgen de las registraciones del sistema contable de la Sociedad que se encuentran pendientes de transcripción al Libro Diario;

**INFORME DE REVISION DE LA COMISION FISCALIZADORA DE ESTADOS CONTABLES
ESPECIALES DE PERÍODO INTERMEDIO (Continuación)**

Informe sobre cumplimiento de disposiciones vigentes (Continuación)

- b) al 31 de marzo de 2026, la deuda devengada en concepto de aportes y contribuciones con destino al Sistema Integrado Previsional Argentino que surge de las registraciones del sistema contable ascendía a \$ 857.310, no siendo exigible a dicha fecha.

Asimismo se resuelve que, a los efectos de la firma de los estados contables especiales para ser presentados ante los distintos organismos de contralor, se autoriza a que cualesquiera de los integrantes firme en representación de la Comisión Fiscalizadora.

Ciudad Autónoma de Buenos Aires, 21 de mayo de 2026.



Ricardo Flammini
Por la Comisión Fiscalizadora

Ciudad Autónoma de Buenos Aires, 03 de junio de 2026

Legalizamos de acuerdo con las facultades otorgadas a este CONSEJO PROFESIONAL por las leyes 466 (Art. 2, Inc. D y J) y 20488 (Art. 21, Inc. I) la actuación profesional con los datos que a continuación se detallan:

Fecha de intervención: 21/05/2026

Referida a: E.E.C.C. - Períodos Intermedios - Intermedio Consolidado

Perteneciente a: BHN SOCIEDAD DE INVERSION S.A.

CUIT: 30-69350371-6

Fecha de Cierre: 31/03/2026

Monto total del Activo: \$381.396.819.793,00

Intervenida por: Dra. LORENA LARDIZABAL

Sobre la misma se han efectuado los controles de matrícula vigente y control formal de dicha actuación profesional de conformidad con lo previsto en la Res. C. D. 34/24, no implicando estos controles la emisión de un juicio técnico sobre la actuación profesional.

Datos del Matriculado

Dra. LORENA LARDIZABAL

Contador Público (Universidad de Buenos Aires)

CPCECABA T° 267 F° 166

Firma en carácter de socio

KPMG

T° 2 F° 6

SOCIO



Profesional de Ciencias
Económicas de la Ciudad
Autónoma de Buenos Aires

Esta actuación profesional ha sido aprobada por el profesional interviniente a través del Servicio de Legalizaciones Web, y la misma reúne los controles de matrícula vigente, incumbencias y control formal de acuerdo al Reglamento de Legalizaciones de Actuaciones Profesionales (Res. C.D. 34/24).

Se puede constatar la validez del documento ingresando a <https://legalizaciones.consejo.org.ar/validar> y declarando el código indicado en el recuadro de la derecha o escaneando el QR.

LEGALIZACIÓN N°

782528

CÓDIGO DE
VERIFICACIÓN
pyrhlyfj

