



República Argentina - Poder Ejecutivo Nacional
Año de la Grandeza Argentina

Carátula Expediente

Número: PV-2026-47990606-APN-GE#SSN

CIUDAD DE BUENOS AIRES

Miércoles 13 de Mayo de 2026

Referencia: Carátula del expediente EX-2026-47990592- -APN-GE#SSN

Expediente: EX-2026-47990592- -APN-GE#SSN

Fecha Caratulación: 13/05/2026

Usuario Caratulación: TAD BALANCE (TAD_BALANCE)

Usuario Solicitante: TAD BALANCE (TAD_BALANCE)

Código Trámite: SSNA00173 - Presentación Balance

Descripción: Presentación de Estados Contables e Información Complementaria

Cuit/Cuil: 30693504186

Tipo Documento: ---

Número Documento: ---

Persona Física/Persona Jurídica

Apellidos: ---

Nombres: ---

Razón Social: BHN SEGUROS GENERALES SA

Email: NOTIFICACIONES_TAD@bhse.com.ar

Teléfono: 43294329

Pais: ---

Provincia: CIUDAD DE BUENOS AIRES

Departamento: CIUDAD DE BUENOS AIRES

Localidad: CIUDAD DE BUENOS AIRES

Domicilio: Rivadavia - 611

Piso: 10

Dpto: ---

Código Postal: 1002

Observaciones: ---

Motivo de Solicitud de Caratulación: Presentación de Estados Contables e Información Complementaria

Digitally signed by GESTION DOCUMENTAL ELECTRONICA - GDE
Date: 2026.05.13 15:35:32 -03:00

TAD BALANCE
Administrador de Procesos Automáticos
Gerencia de Evaluación
Superintendencia de Seguros de la Nación

Digitally signed by GESTION DOCUMENTAL
ELECTRONICA - GDE
Date: 2026.05.13 15:35:32 -03:00

Superintendencia de Seguro de la Nación
ESTADO DE CAPITALS MINIMOS

069620261511111563



Entidad: BHN SEGUROS GENERALES S.A.
Ejercicio/Periodo Cerrado el: 31 de Marzo de 2026

ESTADO DE CAPITALS MINIMOS

Entidades de Seguros y Reaseguros (excepto Retiro, Mutuales, Transporte Publico Pasajeros y Reaseg. objeto exclusivo)

1. A ACREDITAR POR RAMAS	
1.1. ANEXO I Punto 1.	\$ 695.692.500
1.2. ANEXO I Punto 2.	\$ 0
1.3. ANEXO I Punto 1. y 3.	\$ 0
1.4. ANEXO I Punto 1., 3. y 4.	\$ 0
1.5. ANEXO I Punto 1., 3., 4. y 5.	\$ 0
2. A ACREDITAR EN FUNCION DE PRIMAS Y RECARGOS	
2.1. Segun ANEXO II A o ANEXO II B	\$ 4.657.142.929
3. A ACREDITAR EN FUNCIONES DE SINIESTROS	
3.1. Segun ANEXO III	\$ 627.698.352
4. OPERATORIA EXCLUSIVA EN SEGUROS DE VIDA CON RESERVA MATEMATICA	
Segun ANEXO VI	\$ 0
5. CAPITAL MINIMO A ACREDITAR	
5.1. 1.1., 1.2., 1.3., 1.4., 1.5., 2.1., 3.1., el >; o 4.el >	\$ 4.657.142.929
5.2. =RIESGOS DEL TRABAJO - ANEXO VII	\$ 0
5.3. ASEG. PRIMAS REAS. ACTIVOS - ANEXO II BIS	\$ 0
5.5. TOTAL (5.1. + 5.2. + 5.3.+ 5.4.)	\$ 4.657.142.929
6. CAPITAL COMPUTABLE	
Segun ANEXO IV	\$ 16.175.889.670
7. SUPERAVIT / (DEFICIT)	
"6". - "5.4."	\$ 11.518.746.741

IF-2026-47990293-APN-DTD#JGM

Superintendencia de Seguro de la Nación
ESTADO DE CAPITALS MINIMOS

069620261511111563



Anexo I

Entidad: BHN SEGUROS GENERALES S.A.
Ejercicio/Periodo Cerrado el: 31 de Marzo de 2026

CAPITAL A ACREDITAR POR RAMAS (#)

1. SEGUROS EVENTUALES Y VIDA	
AUTOMOTORES (Excluido Motovehiculos y RC Vehiculos de Transp. Pub de Pasajeros)	\$ 0
MOTOVEHICULOS	\$ 0
SEGUROS DE RESPONSABILIDAD (Resp. Civil y Aeronavegacion)	\$ 0
SEGUROS DE DAÑOS (Incendio y Combiandos, Robos, Cristales, Transporte, Ganado, Granizo, Seg Tecnico y Riesgos Varios)	\$ 695.692.500
SEGUROS DE CAUCION Y CREDITO	\$ 0
SEGUROS DE PERSONAS (Acc. Personales, Salud, Sepelio y Vida sin Reservas Matematicas)	\$ 0
Vida con Reservas Matematicas	\$ 0
Vida Previsional	\$ 0
MONTO REQUERIDO	\$ 695.692.500
2. ASEGURADORAS DE RIESGOS DEL TRABAJO (Ley N° 24557 - Art. 26°)	
MONTO REQUERIDO	\$ 0
3. ASEGURADORAS DE TRANSPORTE PUBLICO DE PASAJEROS	
MONTO REQUERIDO:	\$ 0
MONTO REQUERIDO:	\$ 0
5. ASEGURADORAS QUE OPEREN EN:	
RESPONSABILIDAD AMBIENTAL - Art 22 Ley Nro. 25675	\$ 0
CAUCION AMBIENTAL - Art 22 Ley Nro. 25675	\$ 0
RESPONSABILIDAD AMBIENTAL Y CAUCION AMBIENTAL- Art 22 Ley Nro. 25675	\$ 0
MONTO REQUERIDO:	\$ 0

IF-2026-47990293-APN-DTD#JGM

Superintendencia de Seguro de la Nación
ESTADO DE CAPITALES MINIMOS

069620261511111563



Anexo II - A

Entidad: BHN SEGUROS GENERALES S.A.
Ejercicio/Periodo Cerrado el: 31 de Marzo de 2026

CAPITAL A ACREDITAR EN FUNCION A LAS PRIMAS Y RECARGOS

A completar por todas las entidades, excepto Seg.de Retiro, operaciones de Riesgos del Trabajo (s/4a. disp. adicional, inc. a), de la Ley 24557), Mutuales de T.P.P. (Resol. N° 25429), Reaseg. Obj. Exclusivo, Reaseg. Activo (punto 30.1.4)

1. IMPORTE A ACREDITAR A)

1.1	Capital Mínimo a acreditar en función a las primas y recargos (*)		\$ 4.657.142.929
			\$ 0
			\$ 0
1.2	TOTAL (1.1)	=	\$ 4.657.142.929

2. IMPORTE A ACREDITAR B)

2.1	Monto obtenido en 1.2		\$ 4.657.142.929
2.2	Monto obtenido en ANEXO VI	+	\$ 0
2.3	TOTAL (2.1. + 2.2.)	=	\$ 4.657.142.929

CAPITAL MINIMO REQUERIDO (punto 2.3.): \$ 4.657.142.929

(*) Debe corresponderse con el subtotal pantalla "ECM - SINENSUP"

IF-2026-47990293-APN-DTD#JGM

Superintendencia de Seguro de la Nación
ESTADO DE CAPITALS MINIMOS

069620261511111563



Anexo II - B

Entidad: BHN SEGUROS GENERALES S.A.
Ejercicio/Periodo Cerrado el: 31 de Marzo de 2026

\$ 0
\$ 0
\$ 0

IF-2026-47990293-APN-DTD#JGM

Superintendencia de Seguro de la Nación
ESTADO DE CAPITALS MINIMOS

06962026151111563



Anexo II - Bis

Entidad: BHN SEGUROS GENERALES S.A.
Ejercicio/Periodo Cerrado el: 31 de Marzo de 2026

ASEGURADORAS QUE REGISTREN PRIMAS DE REASEGUROS
ACTIVOS EN LOS TERMINOS DEL PUNTO 30.1.4. DEL RGAA

1. CAPITAL A ACREDITAR POR RAMAS	\$ 0
2. CAPITAL A ACREDITAR POR PRIMAS Y RECARGOS	
2.1. Primas netas retenidas por reaseguros activos y retrocesiones, mas adicionales adm., emitidas en los DOCE (12) meses anteriores al cierre del estado.	\$ 0
2.2. Primas emitidas (netas de anulaciones) en los DOCE (12) meses anteriores al cierre del estado	\$ 0
2.3. IMPORTE A CONSIDERAR	
2.3.1. (2.1) o (2.2 x 0.40), el mayor	\$ 0
2.3.2. Monto Obtenido en 2.3.1. x 0.16	\$ 0
=	
3. CAPITAL MINIMO A ACREDITAR:	
1. o 2.3.2.; EL MAYOR	\$ 0

IF-2026-47990293-APN-DTD#JGM

Superintendencia de Seguro de la Nación
ESTADO DE CAPITALS MINIMOS

069620261511111563



Anexo III

Entidad: BHN SEGUROS GENERALES S.A.
Ejercicio/Periodo Cerrado el: 31 de Marzo de 2026

CAPITAL A ACREDITAR EN FUNCION DE LOS SINIESTROS

A completar por todas las entidades, excepto Seg.de Retiro y operaciones de Riesgos del Trabajo (s/4a. disp. adicional, inciso a), de la Ley 24557), Mutuales de T. P. P. (Res. N° 25429) y Reaseg. Obj. Exclusivo

1. SINIESTROS Y GASTOS LIQUIDACION SINIESTROS PAGADOS EN			
1.1	Capital mínimo a acreditar en función de los siniestros (*)		\$ 627.698.352
			\$ 0
			\$ 0
1.4	SUBTOTAL (1.1)	=	\$ 627.698.352
			\$ 0
			\$ 0
2.	TOTAL (1.4)	=	\$ 627.698.352
3. IMPORTE A ACREDITAR B)			
3.1	Monto obtenido en 2.		\$ 627.698.352
3.2	Monto obtenido en ANEXO VI	+	\$ 0
3.3	TOTAL (3.1. + 3.2.)	=	\$ 627.698.352
CAPITAL MINIMO REQUERIDO (punto 3.3.):			\$ 627.698.352

(*) Debe corresponderse con el subtotal pantalla "ECM - SINENSUP"

IF-2026-47990293-APN-DTD#JGM

Superintendencia de Seguro de la Nación
ESTADO DE CAPITALES MINIMOS

069620261511111563



Anexo IV

Entidad: BHN SEGUROS GENERALES S.A.
Ejercicio/Periodo Cerrado el: 31 de Marzo de 2026

DETERMINACION DEL CAPITAL COMPUTABLE (R.G.A.A. punto 30.2)

	PATRIMONIO NETO	\$ 18.415.179.233
Menos:	30.2.1. Capital a integrar	\$ 0
	30.2.1. Propuesta de distribución de utilidades en efectivo	\$ 0
	30.2.1. a) Activos que no poseen valor de realización	\$ 0
	30.2.1. b) y s) Créditos no computables	\$ 104.325.752
	30.2.1. c) Inv. que no se corresponden con el Art. 35° de la Ley N° 20.091 y su reglam.	\$ 188.483.558
	30.2.1. d) y e) TP y Acc sin cotización regular	\$ 0
	30.2.1. f) y g) Inmuebles no Admitidos	\$ 0
	30.2.1. h) Exceso de Inmuebles	\$ 0
	30.2.1. j) y l) Préstamos no Admitidos / Exceso	\$ 0
	30.2.1. ñ) Exceso de Inversiones en vinculadas	\$ 0
	30.2.1. o) Disponibilidades e Inversiones en el exterior	\$ 0
	30.2.1. q) Inversiones que la entidad depositaria haya rehusado dar información	\$ 0
	30.2.1. r) Toda operatoria que implique afectar en garantía bienes de la entidad	\$ 0
	30.2.1. t) Exceso de Premios a cobrar por Reaseguro Activo	\$ 0
	30.2.1. v) Mayor entre Exceso de Créditos inc. m) y Exceso Val. al cobro inc. u)	\$ 0
	39.1.5 Activo por Impuesto Diferido	\$ 390.275.815
	Otros	\$ 1.556.204.438
Más:	30.5. Utilidad Canje Decreto 1387/01 a Devengar	\$ 0
	30.5 Utilidad Conversion Decreto 471/02 a Devengar	\$ 0
	Dif. Valuación a Regularizar	\$ 0
	39.1.5 Pasivo por Impuesto Diferido	\$ 0
	Otros	\$ 0
	CAPITAL COMPUTABLE	\$ 16.175.889.670

IF-2026-47990293-APN-DTD#JGM

Superintendencia de Seguro de la Nación
ESTADO DE CAPITALS MINIMOS

06962026151111563



Anexo V

Entidad: BHN SEGUROS GENERALES S.A.
Ejercicio/Periodo Cerrado el: 31 de Marzo de 2026

\$ 0
\$ 0
\$ 0
\$ 0
\$ 0
\$ 0

IF-2026-47990293-APN-DTD#JGM

Superintendencia de Seguro de la Nación
ESTADO DE CAPITALS MINIMOS

069620261511111563



Anexo VI

Entidad: BHN SEGUROS GENERALES S.A.
Ejercicio/Periodo Cerrado el: 31 de Marzo de 2026

CAPITAL A ACREDITAR SEGUROS DE VIDA CON RESERVAS MATEMATICAS

1. EN FUNCION DE LAS RESERVAS MATEMATICAS

1.1 CRG Seg. Dir. + Reaseg. Act.	\$ 0
1.2 CRG Reaseg. Pvos.	\$ 0
1.3 Relación puntos (1.1. - 1.2.) / (1.1.)	\$ 0
1.4 (1.1. x 0,04 x 1.3.) o (1.1. x 0,04 x 0,85) , el mayor	\$ 0
1.5 SRG Seg. Dir. + Reaseg. Act.	\$ 0
1.6 SRG Reaseg. Pvos.	0,00
1.7 Relación puntos (1.5. - 1.6.) / (1.5.)	\$ 0
1.8 (1.5. x 0,01 x 1.7.) o (1.5. x 0,01 x 0,85) , el mayor	\$ 0

2. EN FUNCION DE LOS CAPITALS EN RIESGO (no negativos)

2.1 Capital en riesgo seguros directos	\$ 0
2.2 Capital en riesgo reaseguros activos	\$ 0
2.3 Capital en riesgo reaseguros pasivos	\$ 0
2.4 = (2.1. + 2.2. - 2.3.)	\$ 0
2.5 = (2.1. + 2.2.) x 0,003	\$ 0
2.6 Relación puntos 2.4. / (2.1. + 2.2.)	0,00
2.7 (2.5. x 2.6.) o (2.5 x 0,50) , el mayor	\$ 0

CAPITAL MINIMO REQUERIDO:

Segun R.G.A.A. punto 30.1.3: "1.4." + "1.8." + "2.7."	\$ 0
---	------

IF-2026-47990293-APN-DTD#JGM

Superintendencia de Seguro de la Nación
ESTADO DE CAPITALS MINIMOS

069620261511111563



Anexo VII - Planilla I

Entidad: BHN SEGUROS GENERALES S.A.
Ejercicio/Periodo Cerrado el: 31 de Marzo de 2026

RIESGOS DEL TRABAJO

Exclusivamente para entidades autorizadas s/4a. disp. adic., inc. a) Ley 24557

	\$ 0
	\$ 0
	\$ 0
	\$ 0
	\$ 0
	\$ 0
1. CAPITAL A ACREDITAR POR RAMAS	\$ 0
2. CAPITAL A ACREDITAR POR PRIMAS Y RECARGOS (R.G.A.A. 30.1.1.B.)	
2.1 Primas seguros directos	\$ 0
2.2 TOTAL (2.1)	\$ 0

(*) Debe corresponderse con el subtotal pantalla "ECM - SINENSUP"
CONTINUA EN PLANILLA "2"

IF-2026-47990293-APN-DTD#JGM

Superintendencia de Seguro de la Nación
ESTADO DE CAPITALS MINIMOS

069620261511111563



Anexo VII - Planilla II

Entidad: BHN SEGUROS GENERALES S.A.
Ejercicio/Periodo Cerrado el: 31 de Marzo de 2026

RIESGOS DEL TRABAJO

Exclusivamente para entidades autorizadas s/4a. disp. adic., inc. a) Ley 24557

3. CAPITAL A ACREDITAR EN FUNCION DE LOS SINIESTROS (R.A.A. 30.1.1.C.)

3.1	Importe a acreditar por Siniestros (*)	\$ 0
		\$ 0
		\$ 0
		\$ 0
		\$ 0

IMPORTE A ACREDITAR		
3.2	TOTAL (3.1)	\$ 0

(*) Debe corresponderse con el subtotal pantalla "ECM - SINENSUP"

CAPITAL MINIMO REQUERIDO		
= 1.,2.2 o 3.2, EL MAYOR		\$ 0

IF-2026-47990293-APN-DTD#JGM

Superintendencia de Seguro de la Nación
ESTADO DE CAPITALS MINIMOS

06962026151111563



Anexo VIII

Entidad: BHN SEGUROS GENERALES S.A.
 Ejercicio/Periodo Cerrado el: 31 de Marzo de 2026

MUTUALES DE TRANSPORTE PUBLICO DE PASAJEROS

1. CAPITAL REQUERIDO:	\$ 0
2. A ACREDITAR EN FUNCION DE PRIMAS Y CUOTAS EMITIDAS	
2.1 Primas y cuotas emitidas DOCE últimos meses	\$ 0
2.2 14% Primas y cuotas (2.1. x 0,14)	\$ 0
	\$ 0
	\$ 0
	\$ 0
	\$ 0
4. CAPITAL MINIMO A ACREDITAR: (1. + 2.2.)	\$ 0
5. CAPITAL COMPUTABLE (R.G.A.A. Punto 30.2.)	
PATRIMONIO NETO	\$ 0
Menos: 30.2.1. Capital a integrar	\$ 0
30.2.1. Propuesta de distribución de utilidades en efectivo	\$ 0
30.2.1. a) Activos que no poseen valor de realización	\$ 0
30.2.1. b) y s) Créditos no computables	\$ 0
30.2.1. c) Inv. que no se corresponden con el Art. 35° de la Ley N° 20.091 y su reglam.	\$ 0
30.2.1. d) y e) TP y Acc sin cotización regular	\$ 0
30.2.1. f) y g) Inmuebles no Admitidos	\$ 0
30.2.1. h) Exceso de Inmuebles	\$ 0
30.2.1. j) y l) Préstamos no Admitidos / Exceso	\$ 0
30.2.1. ñ) Exceso de Inversiones en vinculadas	\$ 0
30.2.1. o) Disponibilidades e Inversiones en el exterior	\$ 0
30.2.1. q) Inversiones que la entidad depositaria haya rehusado dar información	\$ 0
30.2.1. r) Toda operatoria que implique afectar en garantía bienes de la entidad	\$ 0
30.2.1. t) Exceso de Premios a cobrar por Reaseguro Activo	\$ 0
30.2.1. v) Mayor entre Exceso de Créditos inc. m) y Exceso Val. al cobro inc. u)	\$ 0
39.1.5 Activo por Impuesto Diferido	\$ 0
Otros	\$ 0
Más: 30.5. Utilidad Canje Decreto 1387/01 a Devengar	\$ 0
30.5 Utilidad Conversion Decreto 471/02 a Devengar	\$ 0
Dif. Valuación a Regularizar	\$ 0
39.1.5 Pasivo por Impuesto Diferido	\$ 0
Otros	\$ 0
CAPITAL COMPUTABLE	\$ 0
6. SUPERAVIT / (DEFICIT):	
"5." - "4."	\$ 0

IF-2026-47990293-APN-DTD#JGM

Superintendencia de Seguro de la Nación
ESTADO DE CAPITALS MÍNIMOS

069620261511111563



Anexo IX

Entidad: BHN SEGUROS GENERALES S.A.
 Ejercicio/Periodo Cerrado el: 31 de Marzo de 2026

ENTIDADES DE SEGUROS DE RETIRO

1. CAPITAL A ACREDITAR POR RAMAS	\$ 0
2. A ACREDITAR EN FUNCION DE COMPROMISOS TECNICOS	
2.1 Compromisos Técnicos seguros directos	\$ 0
2.2 Compromisos Técnicos reaseguros pasivos	\$ 0
2.3 = (2.1. - 2.2.)	\$ 0
2.4 = (2.1. x 0,04)	\$ 0
2.5 Relación puntos (2.3. / 2.1.)	0,00
2.6 (2.4. x 2.5.) o (2.4. x 0,85), el mayor	\$ 0
3. EN FUNCION DE LOS CAPITALS EN RIESGO (no negativos)	
3.1. Capital en riesgo seguros directos	\$ 0
3.2. Capital en riesgo seguros activos	\$ 0
3.3. Capital en riesgo seguros pasivos	\$ 0
3.4. = (3.1. + 3.2. -3.3.)	\$ 0
3.5. = (3.1. + 3.2.) X 0,003	\$ 0
3.6. Relación Puntos 3.4. / (3.1. + 3.2.)	0,00
3.7. (3.5. x 3.6.) o (3.5. x 0,85), el mayor	\$ 0
4. CAPITAL MÍNIMO A ACREDITAR	
1. o (2.6. + 3.7.), el mayor	\$ 0
5. CAPITAL COMPUTABLE (R.G.A.A. Punto 30.2.)	
PATRIMONIO NETO	\$ 0
Menos:	
30.2.1. Capital a integrar	\$ 0
30.2.1. Propuesta de distribución de utilidades en efectivo	\$ 0
30.2.1. a) Activos que no poseen valor de realización	\$ 0
30.2.1. b) y s) Créditos no computables	\$ 0
30.2.1. c) Inv. que no se corresponden con el Art. 35° de la Ley N° 20.091 y su reglam.	\$ 0
30.2.1. d) y e) TP y Acc sin cotización regular	\$ 0
30.2.1. f) y g) Inmuebles no Admitidos	\$ 0
30.2.1. h) Exceso de Inmuebles	\$ 0
30.2.1. j) y l) Préstamos no Admitidos / Exceso	\$ 0
30.2.1. ñ) Exceso de Inversiones en vinculadas	\$ 0
30.2.1. o) Disponibilidades e Inversiones en el exterior	\$ 0
30.2.1. q) Inversiones que la entidad depositaria haya rehusado dar información	\$ 0
30.2.1. r) Toda operatoria que implique afectar en garantía bienes de la entidad	\$ 0
30.2.1. t) Exceso de Premios a cobrar por Reaseguro Activo	\$ 0
30.2.1. v) Mayor entre Exceso de Créditos inc. m) y Exceso Val. al cobro inc. u)	\$ 0
39.1.5 Activo por Impuesto Diferido	\$ 0
Otros	\$ 0
Más:	
30.5. Utilidad Canje Decreto 1387/01 a Devengar	\$ 0
30.5 Utilidad Conversion Decreto 471/02 a Devengar	\$ 0
Dif. Valuación a Regularizar	\$ 0
39.1.5 Pasivo por Impuesto Diferido	\$ 0

IF-2026-47990293-APN-DTD#JGM

Otros	\$ 0
CAPITAL COMPUTABLE	\$ 0
6. SUPERAVIT / (DEFICIT) ("5." - "4")	\$ 0

Superintendencia de Seguro de la Nación
ESTADO DE CAPITALES MINIMOS

069620261511111563



Anexo X

Entidad: BHN SEGUROS GENERALES S.A.
 Ejercicio/Periodo Cerrado el: 31 de Marzo de 2026

ENTIDADES REASEGURADORAS (Objeto Exclusivo)

1. CAPITAL A ACREDITAR POR RAMAS	\$ 0
2. CAPITAL A ACREDITAR POR PRIMAS Y RECARGOS	
2.1. Primas netas retenidas por reaseguros activos y retrocesiones más adicionales administrativos de los DOCE (12) meses anteriores al cierre del estado	\$ 0
2.2. Primas netas de anulaciones de los DOCE (12) meses anteriores al cierre del estado	\$ 0
2.3. IMPORTE A CONSIDERAR	
2.3.1 (2.1) o (2.2 x 0.40), el mayor	\$ 0
2.3.2 Monto obtenido en 2.3.1 x 0.16	\$ 0
3. CAPITAL MINIMO A ACREDITAR:	
1. o 2.3.2.; el mayor	\$ 0
4. CAPITAL COMPUTABLE: (R.G.A.A. punto 30.2.)	
PATRIMONIO NETO	\$ 0
Menos: 30.2.1. Capital a integrar	\$ 0
30.2.1. Propuesta de distribución de utilidades en efectivo	\$ 0
30.2.1. a) Activos que no poseen valor de realización	\$ 0
30.2.1. b) y s) Créditos no computables	\$ 0
30.2.1. c) Inv. que no se corresponden con el Art. 35° de la Ley N° 20.091 y su reglam.	\$ 0
30.2.1. d) y e) TP y Acc sin cotización regular	\$ 0
30.2.1. f) y g) Inmuebles no Admitidos	\$ 0
30.2.1. i) Exceso de Inmuebles	\$ 0
30.2.1. k) y l) Préstamos no Admitidos / Exceso	\$ 0
30.2.1. ñ) Exceso de Inversiones en vinculadas	\$ 0
30.2.1. p) Exceso de Disponibilidades e Inversiones en el exterior	\$ 0
30.2.1. q) Inversiones que la entidad depositaria haya rehusado dar información	\$ 0
30.2.1. r) Toda operatoria que implique afectar en garantía bienes de la entidad	\$ 0
30.2.1. v) Mayor entre Exceso de Créditos inc. m) y Exceso Val. al cobro inc. u)	\$ 0
39.1.5 Activo por Impuesto Diferido	\$ 0
Otros	\$ 0
Más: Dif. Valuación a Regularizar	\$ 0
39.1.5 Pasivo por Impuesto Diferido	\$ 0
Otros	\$ 0
CAPITAL COMPUTABLE:	\$ 0
5. SUPERAVIT / (DEFICIT):	
"4." - "3."	\$ 0

IF-2026-47990293-APN-DTD#JGM

CALCULO DE COBERTURA (Art.35º Ley 20.091

CONCEPTO	IMPORTE
DISPONIBILIDADES, INVERSIONES Y ACTIVOS COMPUTABLES	
En el País	
Caja	0
Bancos	106.996
Cobros c/ Tarj. de Créd./Déb. y Ent. de Cob.	1.056.442
Títulos Públicos	5.368.350
Acciones	0
Obligaciones Negociables	3.215.568
Fondos Comunes de Inversión	11.970.478
Fideicomisos Financieros	181.116
Depósitos a Plazo	100.000
Préstamos Hipotecarios	0
Préstamos Prendarios	0
Préstamos s/Valores	0
Préstamos s/Pólizas de Vida	0
Otras Inversiones (Detallar I) *	400.847
Premios a Cobrar Eventuales	3.815.098
Premios a Cobrar Vida	0
Depósito Garantía Reaseguros	0
Inmuebles de uso Propio	0
Inmuebles de Renta	0
(Menos)	
Inversiones no Admitidas (Detallar II) *	188.484
Exceso de Inversiones	0
Premios a Cobrar Eventuales no Computables	2.566.951
Premios a Cobrar Vida no Computables	0
Hipotecas a pagar	0
Inmuebles no Admitidos (Detallar III) *	0
Exceso de Inmuebles	0
Exceso de Préstamos Hipotecarios y/o Prendarios	0
Exceso de Inversiones en Sociedades Vinculadas, etc.	0
Otros (Detallar IV) *	0
(Más)	
Utilidad Canje/Conversión Decretos 1387/01 y 471/02	0
85 % del mayor valor de los inmuebles	0
Otros (Detallar V) *	0
SubTotal (a)	23.459.459

Presidente

Sindico/s

Auditor



2050974555605918117

F-2026-47990293-APN-DTD#JGM

CALCULO DE COBERTURA (Art.35º Ley 20.091

CONCEPTO	IMPORTE
En el Exterior	
Bancos	0
Títulos Públicos	0
Acciones	0
Obligaciones Negociables	0
Fondos Comunes de Inversión	0
Depósitos a Plazo	0
Otras Inversiones (Detallar VI) *	0
(Menos)	
Exceso de Disponibilidades e Inversiones en el Exterior	0
Inversiones no admitidas y/o que excedan el límite del art. 35 (Detallar VII) *	0
SubTotal (b)	0
TOTAL ACTIVOS COMPUTABLES (1 = a+b)	23.459.459
DEUDAS Y COMPROMISOS TECNICOS	
Deudas con Asegurados	1.027.060
Deudas con Reaseguradores	108.251
Deudas con Retrocesionarias	
Deudas con Aseguradoras	
Compromisos Técnicos	1.651.435
(Menos)	
Reserva de Estabilización	
Otros (Detallar VIII) *	0
TOTAL DEUDAS Y COMPROMISOS TECNICOS (2)	2.786.746
SUPERAVIT/DEFICIT (3 = 1 - 2)	20.672.713

Presidente

Sindico/s

Auditor



2050974555605918117

F-2026-47990293-APN-DTD#JGM

CALCULO DE COBERTURA (Art.35º Ley 20.091

CONCEPTO	IMPORTE
APERTURA DETALLES	
Detalle I - Otras Inversiones	
Aporte - SGR CONAVAL	188.484
Aporte - SGR ACINDAR	49.356
Aporte - SGR CONAVAL	163.008
Detalle II - Inversiones no Admitidas	
Aporte - SGR CONAVAL	188.484
Detalle III - Inmuebles no Admitidos	
Detalle IV - Otros (En el Pais - Menos)	
Detalle V - Otros (En el Pais - Más)	
Detalle VI - Otras Inversiones	
Detalle VII - Inversiones no admitidas Exterior	
Detalle VIII - Otras Deudas	

ENTIDAD CUSTODIA: ICBC ARGENTINA S.A.

INFORME DEL AUDITOR

LUGAR Y FECHA:

Presidente

Sindico/s

Auditor



2050974555605918117

F-2026-47990293-APN-DTD#JGM

Compañía:	BHN SEGUROS GENERALES S.A.		Anexo Complementario punto 39.9
Balance al:	31/03/2026	Cifras expresadas en miles de pesos	

Estado de Cobertura de Compromisos Exigibles y Siniestros Liquidados a Pagar

CONCEPTO	IMPORTE
DISPONIBILIDADES E INVERSIONES	
En el País	
Caja	0
Bancos	106.996
Cobros c/ Tarj. de Créd./Déb. y Ent. de Cob.	1.056.442
Títulos Públicos	5.191.850
Acciones	0
Obligaciones Negociables	0
Fondos Comunes de Inversión	11.970.478
Fideicomisos	0
Depósito a Plazo	100.000
Otras Inversiones	0
SubTotal (a)	18.425.766
En el Exterior (Solo Reaseguradoras)	
Bancos	0
Títulos Públicos	0
Acciones	0
Obligaciones Negociables	0
Fondos Comunes de Inversión	0
Depósito a Plazo	0
Otras Inversiones	0
Exceso de inversiones en el exterior	0
SubTotal (b)	0
TOTAL DISPONIBILIDADES (1 = a+b)	18.425.766
COMPROMISOS EXIGIBLES	
Compañías Reaseguradoras/Retrocesionarias Cta. Cte.	108.251
Impuestos Internos	0
Impuesto al Valor Agregado (I.V.A.)	0
Superintendencia de Seguros de Salud	0
Servicios Sociales	0
Superintendencia de Seguros de la Nación	0
Otros Impuestos	0
Siniestros Liquidados a Pagar	74.258
Rescates a pagar	0
Rentas vencidas a pagar	0
Otros	2.408.748
TOTAL COMPROMISOS EXIGIBLES (2)	2.591.256
DIFERENCIA (1 - 2)	15.834.509
ENTIDAD CUSTODIO:	ICBC ARGENTINA S.A.
DEMANDAS JUDICIALES:	Juicios en trámite al cierre del mes
INFORMACIÓN COMPLEMENTARIA (No computable para este estado)	4
Títulos Públicos - Prestamos Garantizados	0
INFORME DEL AUDITOR	
LUGAR Y FECHA: _____	_____ FIRMA DEL AUDITOR



2050974555605918117

IP-2025-47990293-APN-DTD#JGM

Compañía:	BHN SEGUROS GENERALES S.A.		Anexo Complementario punto 39.9
Balance al:	31/03/2026	Cifras expresadas en miles de pesos	

Estado de Cobertura de Compromisos Exigibles y Siniestros Liquidados a Pagar



IP-2025-47990293-APN-DTD#JGM
2050974555605918117

Compañía:	BHN SEGUROS GENERALES S.A.		Anexo Complementario punto 39.9
Balance al:	31/03/2026	Cifras expresadas en miles de pesos	

Estado de Cobertura de Compromisos Exigibles y Siniestros Liquidados a Pagar

Detalle	Cantidad En valores Nominales IC	Importes	
		Parciales	Totales
Bancos en el País			106.996
ICBC ARGENTINA S.A. (Cuenta Corriente) - ARS		71.507	
BBVA - BANCO FRANCES S.A. (Cuenta Corriente) - ARS		507	
BANCO SANTANDER RIO S.A. (Cuenta Corriente) - ARS		544	
BANCO INDUSTRIAL S.A. (Cuenta Corriente) - ARS		445	
BANCO DE GALICIA Y BUENOS AIRES (Cuenta Corriente) - ARS		518	
BANCO DE GALICIA Y BUENOS AIRES (Cuenta Corriente) - ARS		889	
BANCO HIPOTECARIO S.A. (Cuenta Corriente) - ARS		4.809	
BANCO HIPOTECARIO S.A. (Cuenta Corriente) - USD		27.778	
Bancos en el Exterior			0
Títulos Públicos de Renta en el País			5.191.850
GLOBAL REP. ARGENTINA USD STEP UP 2035	1.315.299	1.419.045	
GLOBAL REP. ARGENTINA USD STEP UP 2038	1.048.416	1.180.267	
LETRAS DEL TESORO CAP. \$ 17/04/26	1.748.000.000	1.904.574	
BONO REP. ARGENTINA USD STEP UP 2035	50.782	54.087	
BONO REP. ARGENTINA USD STEP UP 2030	106.861	92.888	
BONO REP. ARGENTINA USD 1% 2029	24.348	21.567	
BONO REP. ARGENTINA USD STEP UP 2038	154.224	169.646	
GLOBAL REP. ARGENTINA USD 1% 2029	6.235	5.720	
BONO REP. ARGENTINA USD STEP UP 2030	210.878	183.358	
GLOBAL REP. ARGENTINA USD STEP UP 2030	179.450	160.697	
Títulos Públicos de Renta en el Exterior			0
Acciones en el País			0
Acciones en el Exterior			0
Obligaciones Negociables en el País			0
Obligaciones Negociables en el Exterior			0
Fondos Comunes de Inversión en el País			11.970.478
ALLARIA DOLAR DINAMICO - ICBC ARGENTINA S.A.	86.457	143.264	
PELLEGRINI I FONDO COMÚN DE INVERSIÓN CERRADO INMOBILIARIO - ABN AMRO Bank	19.000.000	226.021	
TORONTO TRUST ARGENTINA 2021 - BACS BANCO DE CRÉDITO Y SECURITIZACIÓN S.A.	75.071.789	1.658.464	
TORONTO TRUST ABIERTO PYMES - BACS Administradora de Activos S.A.S.G.F.C.I.	6.190.557	521.626	
ALPHA ABIERTO PYMES - ICBC INVESTMENTS ARGENTINA S.G.F.C.I.S.A.	30.333.016	352.049	
TORONTO TRUST GESTION - BACS Administradora de Activos S.A.S.G.F.C.I.	1.315.978.986	9.051.876	
TORONTO TRUST MONEY MARKET DOLAR - BACS Administradora de Activos S.A.S.G.F.C.I.	78	109	
ALPHA PESOS - ICBC ARGENTINA S.A.	166.464	15.828	
TORONTO TRUST AHORRO - BACS Administradora de Activos S.A.S.G.F.C.I.	22.687	1.240	
Fondos Comunes de Inversión en el Exterior			0
Fideicomisos Financieros en el País			0



2050974555605918117

IP-2025-47990293-APN-DTD#JGM

Compañía:	BHN SEGUROS GENERALES S.A.	ACTIVO
Balance al:	31/03/2026	

Cifras expresadas en miles de pesos en moneda constante

BALANCE GENERAL

Anexo		31/03/2026	31/03/2025
1	DISPONIBILIDADES	1.163.438	1.307.284
	Total Según Anexo 1		
2	INVERSIONES		
	Total Según Anexo 2	21.236.358	25.682.075
	CREDITOS		
3	PREMIOS A COBRAR		
	Total Según Anexo 3	3.815.098	4.052.543
4	REASEGUROS		
	Total Según Anexo 4	5.984	153.923
4	COASEGUROS		
	Total Según Anexo 4	0	0
5	OTROS CREDITOS		
	Total Según Anexo 5	560.559	834.726
6	INMUEBLES		
	Total Según Anexo 6	0	0
7	BIENES DE USO		
	Total Según Anexo 7	247.970	311.197
7	OTROS ACTIVOS		
	Total Según Anexo 7	1.556.204	962.698
	TOTAL	28.585.611	33.304.447



2050974555605918117

IF-2026-47990293-APN-DTD#JGM

Compañía:	BHN SEGUROS GENERALES S.A.	PASIVO Y PATRIMONIO NETO
Balance al:	31/03/2026 Cifras expresadas en miles de pesos en moneda constante	

BALANCE GENERAL

Anexo		31/03/2026	31/03/2025
	DEUDAS		
8	CON ASEGURADOS		
	Total Según Anexo 8	3.040.521	1.539.140
	(-)Sinistros Pendientes a/c Reaseguradores		
	Total Sin Pend a/c Reas Según Anexo 4-2	(2.013.461)	(5.866)
4	CON REASEGURADORES	108.251	11.714
	Total Según Anexo 4-2		
4	CON COASEGURADORAS	0	0
	Total Según Anexo 4-2		
9	CON PRODUCTORES	889.981	853.622
	Total Según Anexo 9		
9	FISCALES Y SOCIALES	3.016.089	4.099.284
	Total Según Anexo 9		
10	OTRAS DEUDAS	3.475.325	7.018.370
	Total Según Anexo 10		
11	COMPROMISOS TÉCNICOS	1.651.435	1.792.238
	Total Según Anexo 11		
10	PREVISIONES	2.293	5.187
	Total Según Anexo 10		
	PARTICIPACIÓN DE TERCEROS EN SOCIEDADES CONTROLADAS	0	0
	TOTAL PASIVO	10.170.434	15.313.687
	PATRIMONIO NETO (Según estado respectivo)	18.415.179	17.990.760
	TOTAL PASIVO Y PATRIMONIO NETO	28.585.613	33.304.447



2050974555605918117

IF-2026-47990293-APN-DTD#JGM

Compañía:	BHN SEGUROS GENERALES S.A.		Estado de Resultados
Balance al:	31/03/2026	Cifras expresadas en miles de pesos en moneda constante	

ESTADO DE RESULTADOS				Comparativo Ej Anterior
Anexo		SUBTOTALES	31/03/2026	31/03/2025
	ESTRUCTURA TECNICA			
12	PRIMAS Y RECARGOS DEVENGADOS	27.402.074		
13	SINIESTROS DEVENGADOS	(1.990.788)		
16	RESCATES	0		
16	RENTAS VITALICIAS Y PERIODICAS	0		
16	OTRAS INDEMNIZACIONES Y BENEFICIOS	0		
14	GASTOS DE PRODUCCION Y GASTOS DE EXPLOTACION	(17.275.032)		
16	OTROS INGRESOS	0		
16	OTROS EGRESOS	0		
	RESULTADO TÉCNICO		8.136.254	8.325.608
	ESTRUCTURA FINANCIERA			
	RESULTADO ESTRUCTURA FINANCIERA (Incluye al RECPAM)		1.565.639	259.235
	PARTICIP. DE TERCEROS EN SOC. CONTROLADAS		0	0
	RESULTADO DE OPERACIONES ORDINARIAS		9.701.893	8.584.843
	RESULTADO OPERACIONES EXTRAORDINARIAS		0	0
	IMPUESTO A LAS GANANCIAS		(2.883.252)	(2.728.419)
	RESULTADO DEL EJERCICIO		6.818.641	5.856.424



2050974555605918117

IF-2026-47990293-APN-DTD#JGM

Compañía:	BHN SEGUROS GENERALES S.A.	
Balance al:	31/03/2026	Cifras expresadas en miles de pesos

ESTADO DE EVOLUCION DEL PATRIMONIO NETO

RAMO	APORTE DE LOS PROPIETARIOS					GANANCIAS RESERVADAS					31/03/2026	31/03/2025
	CAPITAL ACCIONARIO EN CIRCULACION	CAPITAL ACCIONARIO A EMITIR	APORTES NO CAPITALIZ.	AJUSTES NO CAPITALIZ.	TOTAL	RESERVA LEGAL	OTRAS RESERVAS	RESERVA REVALÚO TÉCNICO	TOTAL	RESULTADOS ACUMULADOS	TOTAL PATRIMONIO NETO	TOTAL PATRIMONIO NETO
SALDOS INICIO DEL EJERCICIO												
SALDOS INICIO DEL EJERCICIO S/ EECC ej. Ant.	267.935	0	0	5.869.170	6.137.106	709.059	4.212.747	0	4.921.806	9.550.803	20.609.715	20.999.416
Modificaciones de Saldos												
Saldos Modificados	267.935	0	0	5.869.170	6.137.106	709.059	4.212.747	0	4.921.806	9.550.803	20.609.715	20.999.416
Distribucion Resultados												
Distribución de Resultados - Reserva Legal												
Distribución de Resultados - Otras Reservas	0	0	0	0	0	0	290.906	0	290.906	(290.906)	0	0
Distribución de Resultados - Honorarios	0	0	0	0	0	0	0	0	0	(146.643)	(146.643)	0
Distribución de Resultados - Dividendos en efectivo	0	0	0	0	0	0	0	0	0	(7.489.000)	(7.489.000)	(7.558.585)
Distribución de Resultados - Dividendos en acciones												
Suscripción de Capital												
Desafectación de Capital												
Suscripción de Compromisos irrevocables de aportes												
Capitalización Aportes no Capitalizados												
Capitalización Ajustes no Capitalizados												
Resultado ejercicio/período										6.818.641	6.818.641	5.856.424
SALDOS AL CIERRE DEL EJERCICIO/PERIODO	267.935	0	0	5.869.170	6.137.106	709.059	4.563.264	0	5.272.323	7.005.751	18.415.179	17.990.760



2050974555605918117

IF-2026-47990293-APN-DTD#JGM

Compañía:	BHN SEGUROS GENERALES S.A.	
Balance al:	31/03/2026	Cifras expresadas en miles de pesos

ESTADO DE EVOLUCION DEL PATRIMONIO NETO

RAMO	APORTE DE LOS PROPIETARIOS					GANANCIAS RESERVADAS					31/03/2026	31/03/2025
	CAPITAL ACCIONARIO EN CIRCULACION	CAPITAL ACCIONARIO A EMITIR	APORTES NO CAPITALIZ.	AJUSTES NO CAPITALIZ.	TOTAL	RESERVA LEGAL	OTRAS RESERVAS	RESERVA REVALÚO TÉCNICO	TOTAL	RESULTADOS ACUMULADOS	TOTAL PATRIMONIO NETO	TOTAL PATRIMONIO NETO
Capitalización Ganancias Reservadas												
Desafectación de Reservas												
Incremento Patrimonial por fusión												
Reducción Capital art. 206º Ley Soc. Com.												
Reducción Capital art. 205º Ley Soc. Com.												
Revalúo Técnico de Inmueble												
Ajuste por Inflación del Ejercicio	0	0	0	0	0	0	59.611	0	59.611	(1.437.144)	(1.377.534)	(1.306.495)
Resultado ejercicio/período										6.818.641	6.818.641	5.856.424
SALDOS AL CIERRE DEL EJERCICIO/PERIODO	267.935	0	0	5.869.170	6.137.106	709.059	4.563.264	0	5.272.323	7.005.751	18.415.179	17.990.760



2050974555605918117

IF-2026-47990293-APN-DTD#JGM

Compañía:	BHN SEGUROS GENERALES S.A.		ANEXO 1
Balance al:	31/03/2026	Cifras expresadas en miles de pesos en moneda constante	
DISPONIBILIDADES			Comparativo Ej Anterior
Denominación de la Entidad Bancaria			31/03/2025
CAJA			0
Efectivo			0
Fondo Fijo			0
Valores a Depositar			0
BANCOS			106.996
BANCOS EN EL PAIS			106.996
Cuenta Corriente			106.996
ICBC ARGENTINA S.A. - - Peso			71.507
BBVA - BANCO FRANCES S.A. - - Peso			507
BANCO SANTANDER RIO S.A. - - Peso			544
BANCO INDUSTRIAL S.A. - - Peso			445
BANCO DE GALICIA Y BUENOS AIRES - - Peso			518
BANCO DE GALICIA Y BUENOS AIRES - - Peso			889
BANCO HIPOTECARIO S.A. - - Peso			4.809
BANCO HIPOTECARIO S.A. - United States - dollar			27.778
Cuenta Corriente Especial			0
Otros Depositos			0
BANCOS EN EL EXTERIOR			0
Cuenta Corriente			0
Cuenta Corriente Especial			0
Otros Depositos			0
			0



2050974555605918117 IF-2026-47990293-APN-DTD#JGM

Compañía:	BHN SEGUROS GENERALES S.A.		ANEXO 1
Balance al:	31/03/2026	Cifras expresadas en miles de pesos en moneda constante	
DISPONIBILIDADES			Comparativo Ej Anterior
Denominación de la Entidad Bancaria	Subtotales	Totales	31/03/2025
COBROS C/ TARJ. DE CRED./DEB. Y ENT. DE COB.		1.056.442	1.132.289
Cobros c/ Tarjetas de Cred./Deb.	1.056.442		
Cobros c/ Entidades de Cobranza	0		
TOTAL		1.163.438	1.307.284



2050974555605918117 IF-2026-47990293-APN-DTD#JGM

Compañía:	BHN SEGUROS GENERALES S.A.		ANEXO 2 - Inversiones
Balance al:	31/03/2026	Cifras expresadas en miles de pesos en moneda constante	

INVERSIONES

DETALLE	CANTIDAD (en valores nominales)IC	IMPORTE		Comparativo Ejercicio Anterior
		PARCIALES	TOTALES	
TITULOS PUBLICOS DE RENTA			5.368.350	3.691.567
TITULOS PUBLICOS CON COTIZACIÓN EN EL PAÍS		5.368.350		
GLOBAL REP. ARGENTINA USD STEP UP 2035	1.315.299	1.419.045		
BONO REP. ARGENTINA USD STEP UP 2030	106.861	92.888		
BONO REP. ARGENTINA USD STEP UP 2030	210.878	208.804		
GLOBAL REP. ARGENTINA USD STEP UP 2030	179.450	177.685		
GLOBAL REP. ARGENTINA USD 1% 2029	6.235	6.005		
GLOBAL REP. ARGENTINA USD STEP UP 2038	1.048.416	1.180.267		
BONO REP. ARGENTINA USD 1% 2029	24.348	23.452		
LETRAS DEL TESORO CAP. \$ 17/04/26	1.748.000.000	1.904.574		
BONO REP. ARGENTINA USD STEP UP 2035	50.782	54.087		
BONO REP. ARGENTINA USD STEP UP 2038	154.224	214.044		
LT MUN. RIO CUARTO S. 38 \$ 24/04/26	163.015.698	87.500		
Diferencia valuación TP a regularizar		0		
Previsión Desvalorización Inversiones(-)		0		
TITULOS PUBLICOS SIN COTIZACIÓN EN EL PAÍS		0		
PRESTAMOS GARANTIZADOS		0		
OTROS		0		
Utilidad Canje Decreto 1387/01 a devengar(-)		0		
Utilidad Conversión Decreto 471/02 a devengar(-)		0		
Diferencia Valuación T. Públicos a Regularizar		0		
Previsión Desvalorización Inversiones(-)		0		
Utilidad a Devengar Compra Prest. Garant.(-)		0		
TITULOS PUBLICOS EN EL EXTERIOR		0		
Diferencia Valuac T. Públicos de Rta. A Regularizar		0		
Previsión Desvalorización Inversiones(-)		0		



2050974555605918117 IF-2026-47990293-APN-DTD#JGM

Compañía:	BHN SEGUROS GENERALES S.A.		ANEXO 2 - Inversiones
Balance al:	31/03/2026	Cifras expresadas en miles de pesos en moneda constante	

INVERSIONES

DETALLE	CANTIDAD (en valores nominales)IC	IMPORTE		Comparativo Ejercicio Anterior
		PARCIALES	TOTALES	
ACCIONES			0	0
ACCIONES CON COTIZACIÓN EN EL PAÍS		0		
No pertenecientes al grupo economico		0		
Pertenecientes al grupo economico		0		
Diferencia Valuac. Acciones a Regularizar		0		
Previsión Desvalorización Inversiones(-)		0		
ACCIONES SIN COTIZACIÓN EN EL PAÍS		0		
No pertenecientes al grupo economico		0		
Pertenecientes al grupo economico		0		
Previsión Desvalorización Inversiones(-)		0		
ACCIONES EN EL EXTERIOR		0		
No pertenecientes al grupo economico		0		
Pertenecientes al grupo economico		0		
Diferencia Valuac. Acciones a Regularizar		0		
Previsión Desvalorización Inversiones(-)		0		
OBLIGACIONES NEGOCIABLES			3.215.568	4.141.857
OBLIGACIONES NEGOCIABLES EN EL PAÍS		3.215.568		
No pertenecientes al grupo economico		2.668.643		
FUTUROS Y OPCIONES S. III DLK 0% 25/04/26	263.271	182.262		
RED SURCOS S. 9 DLK1.39% 29/09/25- VS	140.000	150.297		
VISTA ENERGY CL. 18 DLK 0% 03/03/27	112.818	156.207		
VISTA ENERGY CL. 17 DLK 0% 06/12/26	410.000	567.683		
GENERACION MEDITERRANEA / C.T. ROCA C. 37 DLK 6.75% 28/08/28	934.560	1.113.291		
ALBANESI CL. XVII DLK 6.75% 28/08/28	403.855	481.091		
CORONOR S. 1 CL. 2 \$ TV 31/10/26 - PYME	25.000.000	17.812		
Pertenecientes al grupo economico		1.186.880		
BACS CL. 19 \$ TV 14/11/26	250.000.000	260.396		
BANCO HIPOTECARIO CL. 10 U\$S 7% 22/08/26	100.000	139.495		
BANCO HIPOTECARIO CL. 13 \$ TV 23/02/27	250.000.000	258.663		
CRESUD S. 30 CL. 46 DLK 1.5% 18/07/27	193.477	268.702		
BANCO HIPOTECARIO CL. 11 \$ TV 20/11/26	250.000.000	259.625		
Diferencia valuación ON a regularizar		0		
Previsión Desvalorización Inversiones(-)		(639.956)		
OBLIGACIONES NEGOCIABLES EN EL EXTERIOR		0		
No pertenecientes al grupo economico		0		
Pertenecientes al grupo economico		0		



2050974555605918117 IF-2026-47990293-APN-DTD#JGM

Compañía:	BHN SEGUROS GENERALES S.A.		ANEXO 2 - Inversiones
Balance al:	31/03/2026	Cifras expresadas en miles de pesos en moneda constante	

INVERSIONES

DETALLE	CANTIDAD (en valores nominales)IC	IMPORTE		Comparativo Ejercicio Anterior
		PARCIALES	TOTALES	
Previsión Desvalorización Inversiones(-)			0	
FONDOS COMUNES DE INVERSION			11.970.478	15.147.501
FONDOS COMUNES DE INVERSION EN EL PAÍS			11.970.478	
Fondos Comunes de Inversion			11.970.478	
TORONTO TRUST AHORRO	22.687		1.240	
TORONTO TRUST ABIERTO PYMES	6.190.557		521.626	
ALLARIA DOLAR DINAMICO	86.457		143.264	
ALPHA ABIERTO PYMES	30.333.016		352.049	
PELLEGRINI I FONDO COMÚN DE INVERSIÓN CERRADO INMOBILIARIO	19.000.000		226.021	
TORONTO TRUST MONEY MARKET DOLAR	78		109	
TORONTO TRUST GESTION	1.315.978.986		9.051.876	
TORONTO TRUST ARGENTINA 2021	75.071.789		1.658.464	
ALPHA PESOS	166.464		15.828	
Diferencia Valuac. FCI a Regularizar			0	
Previsión Desvalorización Inversiones(-)			0	
FONDOS COMUNES DE INVERSION EN EL EXTERIOR			0	
Fondos Comunes de Inversion			0	
Diferencia Valuac. FCI a Regularizar			0	
Previsión Desvalorización Inversiones(-)			0	
FIDEICOMISOS FINANCIEROS			181.116	394.506
FIDEICOMISOS FINANCIEROS EN EL PAÍS			181.116	
No pertenecientes al grupo economico			181.116	
CEDULAS HIPOTECARIAS ARGENTINAS UVA S. I CL. B VD FF	390.000		181.116	
Pertenecientes al grupo economico			0	
Previsión Desvalorización Inversiones(-)			0	
FIDEICOMISOS FINANCIEROS EN EL EXTERIOR			0	
No pertenecientes al grupo economico			0	
Pertenecientes al grupo economico			0	
Previsión Desvalorización Inversiones(-)			0	



2050974555605918117

IF-2026-47990293-APN-DTD#JGM

Compañía:	BHN SEGUROS GENERALES S.A.	ANEXO 3
Balance al:	31/03/2026	

PREMIOS A COBRAR

SECCION	PREMIOS A COBRAR	INTERESES A DEVENGAR	PREVISION PARA INCOBRABILIDAD	NETO RESULTANTE
Premios a Cobrar - Seguros Directos	3.990.170	0	(175.072)	3.815.098
Incendio	1.547.379	0	(79)	1.547.300
Combinado Familiar e Integral	1.305.760	0	(85.361)	1.220.399
Automotores	0	0	0	0
Transporte Público de Pasajeros	0	0	0	0
Riesgos del Trabajo	0	0	0	0
Riesgos Agropecuarios y Forestales	0	0	0	0
Responsabilidad Civil	0	0	0	0
Robo y Riesgos Similares	989.570	0	(67.369)	922.201
Caución	0	0	0	0
Créditos	0	0	0	0
Accidentes a Pasajeros	0	0	0	0
Aeronavegación	0	0	0	0
Transportes - Cascos	0	0	0	0
Transporte de Mercaderías	0	0	0	0
Técnico	0	0	0	0
Otros Riesgos de Daños Patrimoniales	147.461	0	(22.264)	125.198
Motovehículos	0	0	0	0
Accidentes Personales	0	0	0	0
Salud	0	0	0	0
Vida	0	0	0	0
Sepelio	0	0	0	0
Retiro	0	0	0	0
Rtas Previsionales y de Rs del Trabajo	0	0	0	0
Premios a Cobrar - Reaseguros Activos	0	0	0	0
TOTALES EJERCICIO	3.990.170	0	(175.072)	3.815.098
TOTALES EJERCICIO ANTERIOR	4.167.871	0	(115.328)	4.052.543



2050974555605918117

IF-2026-47990293-APN-DTD#JGM

Compañía:	BHN SEGUROS GENERALES S.A.	ANEXO 4-1
Balance al:	31/03/2026 Cifras expresadas en miles de pesos en moneda constante	

SALDOS CON REASEGURADORES Y COASEGUROS

CONCEPTOS	ACTIVO			TOTAL ACTIVO
	Cuenta Corriente(Deuda)	Otros Conceptos	Depositos en Garantía	
Reaseguradores	5.984	0	0	5.984
Reaseguradores Directos	5.984	0	0	5.984
Aseguradores Argentinos Compañía de Reaseguros S.A. Argentina	160	0	0	160
Federación Patronal Reaseguros S.A. Argentina	325	0	0	325
MS AMLIN AG Switzerland	0	0	0	0
Nación Reaseguros SA Argentina	0	0	0	0
REASEGURADORES ARGENTINOS S.A. Argentina	5.499	0	0	5.499
Previsión para Incobrabilidad	-	-	-	0
TOTAL	-	-	-	5.984
TOTALES REASEGUROS EJERCICIO ANTERIOR:	153.923	0	0	153.923

CONCEPTOS	ACTIVO		TOTAL ACTIVO
	Cuenta Corriente(Credito)	Prevision para Incobrables	
Coaseguros	0	0	0
TOTALES COASEGUROS EJERCICIO ANTERIOR:	0	0	0



2050974555605918117

IF-2026-47990293-APN-DTD#JGM


Compañía:	BHN SEGUROS GENERALES S.A.	ANEXO 4-2
Balance al:	31/03/2026	

Cifras expresadas en miles de pesos en moneda constante

SALDOS CON REASEGURADORES Y COASEGUROS

CONCEPTOS	PASIVO							Siniestros Pendientes a Cargo de Reaseguradores	TOTALES
	Cuenta Corriente(Deuda)	Primas de Reinstalacion	Prima Minima de Deposito a Devengar	Depositos en Garantia	Otros Conceptos	TOTAL PASIVO			
Reaseguradores	108.251	0	0	0	0	108.251	2.013.461	1.911.195	
Directos	108.251	0	0	0	0	108.251	2.013.033	1.910.766	
Aseguradores Argentinos Compañía de Reaseguros S.A. Argentina	1.536	0	0	0	0	1.536	0	(1.375)	
Federación Patronal Reaseguros S.A. Argentina	8.833	0	0	0	0	8.833	2.013.033	2.004.524	
MS AMLIN AG Switzerland	96.278	0	0	0	0	96.278	0	(96.278)	
Nación Reaseguros SA Argentina	1.604	0	0	0	0	1.604	0	(1.604)	
REASEGURADORES ARGENTINOS S.A. Argentina	0	0	0	0	0	0	0	5.499	
IBNR a/c de Reas	-	-	-	-	-	-	428	428	
TOTALES REASEGUROS EJERCICIO ANTERIOR:	11.714	0	0	0	0	11.714	5.866	148.076	

CONCEPTOS	Pasivo	TOTAL PASIVO	TOTALES
	Cuenta Corriente(Deuda)		
Coaseguros	0	0	0
TOTALES COASEGUROS EJERCICIO ANTERIOR:	0	0	0



2050974555605918117

IF-2026-47990293-APN-DTD#JGM

Compañía:	BHN SEGUROS GENERALES S.A.		ANEXO 5
Balance al:	31/03/2026	Cifras expresadas en miles de pesos en moneda constante	

OTROS CREDITOS

DETALLE	IMPORTES		Comparativo Ej Anterior
	PARCIALES	TOTALES	31/03/2025
Cuenta Corriente Productores		0	0
Sociedades Artículo 33º Ley Nº 19550		0	0
Accionistas o Socios - Capital a Integrar		0	0
Impositivos		65.958	0
Saldo a Favor D.G.R.	65.958		
Impuesto Diferido		390.276	317.835
Activo por Impuesto Diferido	390.276		
Anticipos		13.278	296.060
Anticipos a Proveedores	13.278		
Pagos Anticipados		0	0
Deudores Varios		91.048	220.831
Deudores por Embargos	12.691		
Deudores Tarj. de Créd./Déb. y Ent. de Cob.	23.873		
Depósitos en Gtía. de Alquileres o Contratos	3.303		
Efectivo en Custodia	5.941		
Deudores Varios - Otros	45.240		
Previsión para Incobrabilidad(-)		0	0
TOTALES EJERCICIO		560.559	834.726



2050974555605918117

IF-2026-47990293-APN-DTD#JGM

Compañía:	BHN SEGUROS GENERALES S.A.		ANEXO 6
Balance al:	31/03/2026	Cifras expresadas en miles de pesos en moneda constante	

INMUEBLES							Comparativo Ej Anterior
Ubicacion		Superficie (en m2.)	Valores de Origen	Amortizaciones	Prevision Desval Inmueble	Neto Resultante	31/03/2025
Calle y Numero	Localidad						
<u>RENTA</u>							
SUBTOTAL (I)			0	0	0	0	0
<u>USO PROPIO</u>							
SUBTOTAL (II)			0	0	0	0	0
TOTAL (I+II)			0	0	0	0	0



2050974555605918117

IF-2026-47990293-APN-DTD#JGM

Compañía:	BHN SEGUROS GENERALES S.A.	ANEXO 7
Balance al:	31/03/2026 Cifras expresadas en miles de pesos en moneda constante	

BIENES DE USO

BIENES MUEBLES DE USO	VALORES DE ORIGEN (A)	AMORTIZAC ACUMULAD (B)	VALORES RESIDUALES CIERRE (A+B)	Comp. EJ Anterior 31/03/2025
RODADOS	0	0	0	0
MUEBLES Y UTILES	469.496	(424.982)	44.514	48.956
INSTALACIONES	579.178	(571.273)	7.905	2.055
MAQUINAS Y EQUIPOS TECNICOS	2.026.610	(1.831.058)	195.552	260.186
OTROS	0	0	0	0
SUBTOTAL (I)	3.075.284	(2.827.313)	247.971	311.197
SUBTOTAL (II) S/Anexo 6			0	0
TOTAL BIENES DE USO			247.970	311.197

OTROS ACTIVOS

CONCEPTO	VALORES DE ORIGEN (A)	AMORTIZAC ACUMULAD (B)	VALORES RESIDUALES CIERRE (A+B)	Comp. EJ Anterior 31/03/2025
GASTOS DE ORGANIZACIÓN	3.296	(3.296)	0	0
CARGOS DIFERIDOS	0	0	0	0
MEJORAS EN INM DE TERCEROS	1.002.536	(850.114)	152.422	180.147
PROG. DE COMP. Y/O SOFTWARE	8.114.260	(6.710.477)	1.403.783	782.552
SUBTOTAL (I)	9.120.092	(7.563.887)	1.556.205	962.699

OTROS ACTIVOS(cont)

CONCEPTO	VALORES NETOS	Comp. EJ Anterior 31/03/2025
Saldos a Amortizar Plan de Encuad. Res N° 30004	0	0
Amortización Plan de Encuadram. Res N° 30.004 (-)	0	0
Previsión Plan de Encuadram. Res N° 30.004 (-)	0	0
Comisiones a Amortizar	0	0
Impresos y Papelería	0	0
Otros	0	0
SUBTOTAL (II)	0	0

TOTAL OTROS ACTIVOS (I+II)	1.556.205	962.698
-----------------------------------	------------------	----------------



2050974555605918117

F2025-47990293-APN-DTD#JGM

Compañía:	BHN SEGUROS GENERALES S.A.		ANEXO 8
Balance al:	31/03/2026	Cifras expresadas en miles de pesos en moneda constante	

DEUDAS CON ASEGURADOS			Comparativo Ej Anterior
Conceptos	Neto Resultante		31/03/2025
	PARCIALES	TOTALES	
DEUDAS CON ASEGURADOS TOTAL		3.040.521	1.539.140
Seguros Patrimoniales		3.040.521	1.539.140
Stros. Pendientes - Seguros Directos Administrativ	2.734.103		
Stros. Pendientes - Seguros Directos En juicios	16.691		
Stros. Pendientes - Seguros Directos En Mediación	9.161		
Stros. Liquidados a Pagar	74.258		
Stros. Ocurridos y no Reportados - IBNR	166.436		
Acreedores por Premios a Devolver	39.872		
Riesgos del Trabajo		0	0
Seguros de Vida		0	0
Seguros de Retiro		0	0



2050974555605918117

IF-2026-47990293-APN-DTD#JGM

Compañía:	BHN SEGUROS GENERALES S.A.	ANEXO 8-A
Balance al:	31/03/2026	

Cifras expresadas en miles de pesos en moneda constante

DEUDA CON ASEGURADOS POR RAMO

RAMO	SEGUROS DIRECTOS									
	RSP Administrativos	RSP Juicios	RSP Mediaciones	Siniestros Liquidados a Pagar	Siniestros Pendientes a/c Reaseguradores	Siniestros Pendientes Reaseguros Activos y Retrocesiones	IBNR	IBNR a cargo reaseguro	TOTAL	Comparativo Ej Anterior
Incendio	212.979	14.312	708	12.322	0	0	58.951	(343)	298.929	426.976
Combinado Familiar e Integral	388.654	2.231	7.381	59.686	0	0	105.716	(86)	563.582	973.237
Automotores	0	0	0	0	0	0	0	0	0	0
Transporte Público de Pasajeros	0	0	0	0	0	0	0	0	0	0
Riesgos del Trabajo	0	0	0	0	0	0	0	0	0	0
Riesgos Agropecuarios y Forestales	0	0	0	0	0	0	0	0	0	0
Responsabilidad Civil	0	0	0	0	0	0	0	0	0	0
Robo y Riesgos Similares	2.124.429	147	1.050	2.250	(2.013.033)	0	0	0	114.843	99.888
Caución	0	0	0	0	0	0	1.769	0	1.769	0
Créditos	0	0	0	0	0	0	0	0	0	0
Accidentes a Pasajeros	0	0	0	0	0	0	0	0	0	0
Aeronavegación	0	0	0	0	0	0	0	0	0	0
Transportes - Cascos	0	0	0	0	0	0	0	0	0	0
Transporte de Mercaderías	0	0	0	0	0	0	0	0	0	0
Técnico	0	0	0	0	0	0	0	0	0	0
Otros Riesgos de Daños Patrimoniales	8.041	0	23	0	0	0	0	0	8.064	6.528
Motovehículos	0	0	0	0	0	0	0	0	0	0
Accidentes Personales	0	0	0	0	0	0	0	0	0	0
Salud	0	0	0	0	0	0	0	0	0	0
Vida	0	0	0	0	0	0	0	0	0	0
Sepelio	0	0	0	0	0	0	0	0	0	0



2050974555605918117

IF-2026-47990293-APN-DTD#JGM

Compañía:	BHN SEGUROS GENERALES S.A.	ANEXO 8-A
Balance al:	31/03/2026	

Cifras expresadas en miles de pesos en moneda constante

DEUDA CON ASEGURADOS POR RAMO

RAMO	SEGUROS DIRECTOS									
	RSP Administrativos	RSP Juicios	RSP Mediaciones	Siniestros Liquidados a Pagar	Siniestros Pendientes a/c Reaseguradores	Siniestros Pendientes Reaseguros Activos y Retrocesiones	IBNR	IBNR a cargo reaseguro	TOTAL	Comparativo Ej Anterior
Retiro	0	0	0	0	0	0	0	0	0	0
Rtas Previsionales y de Rs del Trabajo	0	0	0	0	0	0	0	0	0	0
	2.734.103	16.691	9.161	74.258	(2.013.033)	0	166.436	(428)	987.188	1.506.628



2050974555605918117

IF-2026-47990293-APN-DTD#JGM

Compañía:	BHN SEGUROS GENERALES S.A.	Anexo 9
Balance al:	31/03/2026	

DEUDAS CON PRODUCTORES Y DEUDAS FISCALES Y SOCIALES

Comparativo Ej
Anterior

Detalle	Importes		31/03/2025
	Parciales	Totales	
DEUDAS CON PRODUCTORES		889.981	853.622
Cuenta Corriente Productores	889.981		
Comisiones por Primas a Cobrar	0		
Gastos de Producción a Pagar	0		
Otros	0		
DEUDAS FISCALES Y SOCIALES		3.016.089	4.099.284
Fiscales	1.982.692		
Impuesto a las Ganancias	1.395.349		
Impuesto al Valor Agregado	447.748		
Impuesto de Sellos	38.564		
Impuesto a las Ganancias - Ag. de Retención	4.514		
Impuesto a los Ingresos Brutos - Ag. de Retención	11.791		
Sup. de Seguros de la Nación - Tasa Uniforme	51.917		
Impuestos Internos	2.860		
Contribución Fondo Nacional del Manejo del Fuego	25.958		
Otros	3.990		
Sociales	1.018.891		
O.S.S.E.G.	19		
Administradoras de Riesgos del Trabajo	1.426		
Previsión Vacaciones y SAC	345.897		
Cargas Sociales a Pagar	93.387		
Otros	578.161		
Impuestos y Contribuciones a Devengar sobre Premios a Cobrar	14.505		
O.S.S.E.G. a Dev. sobre Premios a Cobrar	14.505		



2050974555605918117 IF-2026-47990293-APN-DTD#JGM

Compañía:	BHN SEGUROS GENERALES S.A.	Anexo 10
Balance al:	31/03/2026	

OTRAS DEUDAS Y PREVISIONES			Comparativo Ej Anterior
Conceptos	Importes		31/03/2025
	Parciales	Totales	
Otras Deudas		3.475.325	7.018.370
Sociedades Art. 33 Ley Nro. 19.550	28.089		
Cobranzas a Imputar	47.909		
Proveedores	125.695		
Provisión Honorarios a Directores y Síndicos	1.953.185		
Provisión Fondo Bomberil Ley 25.848	43.264		
Provisión para Gastos	1.277.182		
Previsiones		2.293	5.187
Provisión para Juicios Laborales	2.094		
Provisión para Juicios Comerciales	199		



2050974555605918117 IF-2026-47990293-APN-DTD#JGM

Compañía:	BHN SEGUROS GENERALES S.A.		ANEXO 11
Balance al:	31/03/2026	Cifras expresadas en miles de pesos en moneda constante	

COMPROMISOS TÉCNICOS			Comparativo Ej Anterior
DETALLE	IMPORTES		31/03/2025
	PARCIALES	TOTALES	
COMPROMISOS TECNICOS		1.651.435	1.792.238
Riesgos en curso y similares		1.651.435	1.792.238
Rs. en Curso Seg. Dtos. -Primas y Recargos (Incendio - Incendio)	524.620		
Rs. en Curso Seg. Dtos. -Primas y Recargos (Comb. Fam. e Int. - Comb. Fam.)	606.208		
Rs. en Curso Seg. Dtos. -Primas y Recargos (Robo y Rs. Sim. - Robo y Rs. Sim.)	750.432		
Rs. en Curso Seg. Dtos. -Primas y Recargos (Caución – Otros)	107.076		
Rs. en Curso Seg. Dtos. -Primas y Recargos (Ot. Rs. de Ds Patrim. - R.Varios)	73.687		
Rs. en Curso Seg. Dtos. -Primas por Reas. Pasivos (Robo y Rs. Sim. - Robo y Rs. Sim.)	(116.080)		
Rs. en Curso Seg. Dtos. -Gastos de Adquisición (- (Comb. Fam. e Int. - Comb. Fam.)	(106.426)		
Rs. en Curso Seg. Dtos. -Gastos de Adquisición (- (Robo y Rs. Sim. - Robo y Rs. Sim.)	(150.478)		
Rs. en Curso Seg. Dtos. -Gastos de Adquisición (- (Caución – Otros)	(15.824)		
Rs. en Curso Seg. Dtos. -Gastos de Adquisición (- (Ot. Rs. de Ds Patrim. - R.Varios)	(21.778)		
Reservas Matemáticas		0	0
Reservas de Estabilización		0	0



2050974555605918117

IF-2026-47990293-APN-DTD#JGM

Compañía:	BHN SEGUROS GENERALES S.A.	ANEXO 11-A
Balance al:	31/03/2026	

Cifras expresadas en miles de pesos en moneda constante

APERTURA DE COMPROMISOS TÉCNICOS

RAMO	Rs. en Curso / Res. Matem Seg. Directos	Rs. en curso / Res. Matem. Seg. Directos REAS. PAS.	Rs. en curso Seg. Directos Gs. de Adquis.	Reserva Téc. por Insufic. de Primas	Rs. en Curso / Res. Estab. REAS. ACT.	TOTAL
Incendio	524.620	0	0	0	0	524.620
Combinado Familiar e Integral	606.208	0	(106.426)	0	0	499.781
Automotores	0	0	0	0	0	0
Transporte Público de Pasajeros	0	0	0	0	0	0
Riesgos del Trabajo	0	0	0	0	0	0
Riesgos Agropecuarios y Forestales	0	0	0	0	0	0
Responsabilidad Civil	0	0	0	0	0	0
Robo y Riesgos Similares	750.432	(116.080)	(150.478)	0	0	483.873
Caución	107.076	0	(15.824)	0	0	91.252
Créditos	0	0	0	0	0	0
Accidentes a Pasajeros	0	0	0	0	0	0
Aeronavegación	0	0	0	0	0	0
Transportes - Cascos	0	0	0	0	0	0
Transporte de Mercaderías	0	0	0	0	0	0
Técnico	0	0	0	0	0	0
Otros Riesgos de Daños Patrimoniales	73.687	0	(21.778)	0	0	51.909
Motovehículos	0	0	0	0	0	0
Accidentes Personales	0	0	0	0	0	0
Salud	0	0	0	0	0	0
Vida	0	0	0	0	0	0



2050974555605918117

IF-2026-47990293-APN-DTD#JGM

Compañía:	BHN SEGUROS GENERALES S.A.	ANEXO 11-A
Balance al:	31/03/2026	

Cifras expresadas en miles de pesos en moneda constante

APERTURA DE COMPROMISOS TÉCNICOS

RAMO	Rs. en Curso / Res. Matem Seg. Directos	Rs. en curso / Res. Matem. Seg. Directos REAS. PAS.	Rs. en curso Seg. Directos Gs. de Adquis.	Reserva Téc. por Insufic. de Primas	Rs. en Curso / Res. Estab. REAS. ACT.	TOTAL
Sepelio	0	0	0	0	0	0
Retiro	0	0	0	0	0	0
Rtas Previsionales y de Rs del Trabajo	0	0	0	0	0	0



2050974555605918117

IF-2026-47990293-APN-DTD#JGM

Compañía:	BHN SEGUROS GENERALES S.A.	Cifras expresadas en miles de pesos en moneda constante	ANEXO 11-A
Balance al:	31/03/2026		

APERTURA DE COMPROMISOS TÉCNICOS

RAMO	Rs. en Curso / Res. Matem Seg. Directos	Rs. en curso / Res. Matem. Seg. Directos REAS. PAS.	Rs. en curso Seg. Directos Gs. de Adquis.	Reserva Téc. por Insufic. de Primas	Rs. en Curso / Res. Estab. REAS. ACT.	TOTAL
TOTALES	2.062.023	(116.080)	(294.507)	0	0	1.651.435
TOTALES PERIODO	1.913.707	(121.470)	0	0	0	1.792.238



2050974555605918117

IF-2026-47990293-APN-DTD#JGM

Compañía:	BHN SEGUROS GENERALES S.A.	ANEXO 12-A
Balance al:	31/03/2026	

Cifras expresadas en miles de pesos en moneda constante

PRIMAS DEVENGADAS

RAMO	SEGUROS DIRECTOS								
	Primas Emitidas (1)	Primas Cedidas Reaseguro (2)	Compromisos Técnicos del Ej. Total (3)	Compromisos Técnicos del Ej. A/C Reaseg (4)	Compromisos Técnicos del Ej. A/C Asegurad (5=3-4)	Compromisos Técnicos del Ej. Ant- Total (6)	Compromisos Técnicos del Ej. Ant A/C Reaseg (7)	Compromisos Técnicos del Ej. Ant A/C Asegurad (8=6-7)	Primas Devengadas (9=1 - 2 - 5 + 8)
Incendio	12.598.737	288.517	525.331	0	525.331	694.422	0	694.422	12.479.311
Combinado Familiar e Integral	8.921.091	123.703	500.578	0	500.578	546.428	0	546.428	8.843.238
Automotores	0	0	0	0	0	0	0	0	0
Transporte Público de Pasajeros	0	0	0	0	0	0	0	0	0
Riesgos del Trabajo	0	0	0	0	0	0	0	0	0
Riesgos Agropecuarios y Forestales	0	0	0	0	0	0	0	0	0
Responsabilidad Civil	0	0	0	0	0	0	0	0	0
Robo y Riesgos Similares	5.848.232	268.322	634.306	129.710	504.596	673.437	73.902	599.535	5.674.849
Caución	126.599	13	96.647	0	96.647	0	0	0	29.940
Créditos	0	0	0	0	0	0	0	0	0
Accidentes a Pasajeros	0	0	0	0	0	0	0	0	0
Aeronavegación	0	0	0	0	0	0	0	0	0
Transportes - Cascos	0	0	0	0	0	0	0	0	0
Transporte de Mercaderías	0	0	0	0	0	0	0	0	0
Técnico	0	0	0	0	0	0	0	0	0
Otros Riesgos de Daños Patrimoniales	312.563	100	53.617	0	53.617	115.892	0	115.892	374.737
Motovehículos	0	0	0	0	0	0	0	0	0
Accidentes Personales	0	0	0	0	0	0	0	0	0



2050974555605918117

IF-2026-47990293-APN-DTD#JGM

Compañía:	BHN SEGUROS GENERALES S.A.	ANEXO 12-A
Balance al:	31/03/2026	

Cifras expresadas en miles de pesos en moneda constante

PRIMAS DEVENGADAS

RAMO	SEGUROS DIRECTOS								
	Primas Emitidas (1)	Primas Cedidas Reaseguro (2)	Compromisos Técnicos del Ej. Total (3)	Compromisos Técnicos del Ej. A/C Reaseg (4)	Compromisos Técnicos del Ej. A/C Asegurad (5=3-4)	Compromisos Técnicos del Ej. Ant- Total (6)	Compromisos Técnicos del Ej. Ant A/C Reaseg (7)	Compromisos Técnicos del Ej. Ant A/C Asegurad (8=6-7)	Primas Devengadas (9=1 - 2 - 5 + 8)
Salud	0	0	0	0	0	0	0	0	0
Vida	0	0	0	0	0	0	0	0	0
Sepelio	0	0	0	0	0	0	0	0	0
Retiro	0	0	0	0	0	0	0	0	0
Rtas Previsionales y de Rs del Trabajo	0	0	0	0	0	0	0	0	0
TOTALES	27.807.222	680.655	1.810.479	129.710	1.680.770	2.030.179	73.902	1.956.276	27.402.074
TOTALES PERIODO ANTERIOR	30.122.836	332.332	1.964.191	129.026	1.835.165	1.769.339	0	1.769.339	29.724.677



2050974555605918117


IF-2026-47990293-APN-DTD#JGM

Compañía:	BHN SEGUROS GENERALES S.A.	ANEXO 12-B
Balance	31/03/2026	

Cifras expresadas en miles de pesos en moneda constante

PRIMAS DEVENGADAS

RAMO	REASEGUROS ACTIVOS					
	Primas Reaseguros Activos (10)	Primas Cedidas Retrocesionarios (11)	Compromisos Técnicos del Ej (12)	Compromisos Técnicos del Ej. Ant (13)	Primas Devengadas (14 = 10-11-12+13)	Primas Devengadas Total (15 = 9 +14)
Incendio	0	0	0	0	0	12.479.311
Combinado Familiar e Integral	0	0	0	0	0	8.843.238
Automotores	0	0	0	0	0	0
Transporte Público de Pasajeros	0	0	0	0	0	0
Riesgos del Trabajo	0	0	0	0	0	0
Riesgos Agropecuarios y Forestales	0	0	0	0	0	0
Responsabilidad Civil	0	0	0	0	0	0
Robo y Riesgos Similares	0	0	0	0	0	5.674.849
Caución	0	0	0	0	0	29.940
Créditos	0	0	0	0	0	0
Accidentes a Pasajeros	0	0	0	0	0	0
Aeronavegación	0	0	0	0	0	0
Transportes - Cascos	0	0	0	0	0	0
Transporte de Mercaderías	0	0	0	0	0	0
Técnico	0	0	0	0	0	0
Otros Riesgos de Daños Patrimoniales	0	0	0	0	0	374.737
Motovehículos	0	0	0	0	0	0
Accidentes Personales	0	0	0	0	0	0
Salud	0	0	0	0	0	0
Vida	0	0	0	0	0	0
Sepelio	0	0	0	0	0	0




2050974555605918117

IF-2026-47990293-APN-DTD#JGM

Compañía:	BHN SEGUROS GENERALES S.A.		ANEXO 12-B
Balance	31/03/2026	Cifras expresadas en miles de pesos en moneda constante	

PRIMAS DEVENGADAS

RAMO	REASEGUROS ACTIVOS					
	Primas Reaseguros Activos (10)	Primas Cedidas Retrocesionarios (11)	Compromisos Técnicos del Ej (12)	Compromisos Técnicos del Ej. Ant (13)	Primas Devengadas (14 = 10-11-12+13)	Primas Devengadas Total (15 = 9 +14)
Retiro	0	0	0	0	0	0
Rtas Previsionales y de Rs del Trabajo	0	0	0	0	0	0
TOTALES	0	0	0	0	0	27.402.074
TOTALES PERIODO ANTERIOR	0	0	0	0	0	29.724.677



2050974555605918117

IF-2026-47990293-APN-DTD#JGM

Compañía:	BHN SEGUROS GENERALES S.A.	Cifras expresadas en miles de pesos en moneda constante	ANEXO 13-A
Balance al:	31/03/2026		

SINIESTROS DEVENGADOS

RAMO	SEGUROS DIRECTOS										
	Pagados en el Ejercicio (1)	Reintegrados por Reaseg (2)	Salvatajes o Recuperos (3)	Pagados Netos (4= 1-2-3)	Pendientes del Ejercicio e IBNR TOTAL (5)	Pendientes del Ejercicio e IBNR A/C Reaseg (6)	Pendientes del Ejercicio e IBNR A/C Asegurad (7=5-6)	Pendientes del Ejercicio Ant e IBNR-Total (8)	Pendientes del Ejercicio Ant e IBNR A/C Reaseg (9)	Pendientes del Ejercicio Ant e IBNR A/C Aseg (10=8-9)	Siniestros Devengados Total (11 = 4 +7-10)
Incendio	251.771	0	5.824	245.947	292.615	343	292.272	216.483	0	216.483	321.736
Combinado Familiar e Integral	1.502.726	0	5.824	1.496.902	502.241	86	502.155	546.112	0	546.112	1.452.945
Automotores	0	0	0	0	0	0	0	0	0	0	0
Transporte Público de Pasajeros	0	0	0	0	0	0	0	0	0	0	0
Riesgos del Trabajo	0	0	0	0	0	0	0	0	0	0	0
Riesgos Agropecuarios y Forestales	0	0	0	0	0	0	0	0	0	0	0
Responsabilidad Civil	0	0	0	0	0	0	0	0	0	0	0
Robo y Riesgos Similares	175.507	0	0	175.507	2.125.626	2.013.033	112.593	84.809	0	84.809	203.292
Caución	0	0	0	0	1.769	0	1.769	0	0	0	1.769
Créditos	0	0	0	0	0	0	0	0	0	0	0
Accidentes a Pasajeros	0	0	0	0	0	0	0	0	0	0	0
Aeronavegación	0	0	0	0	0	0	0	0	0	0	0
Transportes - Cascos	0	0	0	0	0	0	0	0	0	0	0
Transporte de Mercaderías	0	0	0	0	0	0	0	0	0	0	0
Técnico	0	0	0	0	0	0	0	0	0	0	0
Otros Riesgos de Daños Patrimoniales	9.447	0	0	9.447	8.064	0	8.064	6.464	0	6.464	11.047
Motovehículos	0	0	0	0	0	0	0	0	0	0	0
Accidentes Personales	0	0	0	0	0	0	0	0	0	0	0
Salud	0	0	0	0	0	0	0	0	0	0	0
Vida	0	0	0	0	0	0	0	0	0	0	0
Sepelio	0	0	0	0	0	0	0	0	0	0	0
Retiro	0	0	0	0	0	0	0	0	0	0	0
Rtas Previsionales y de Rs del Trabajo	0	0	0	0	0	0	0	0	0	0	0



2050974555605918117

IF-2026-47990293-APN-DTD#JGM

Compañía:	BHN SEGUROS GENERALES S.A.	Cifras expresadas en miles de pesos en moneda constante	ANEXO 13-A
Balance al:	31/03/2026		

SINIESTROS DEVENGADOS

RAMO	SEGUROS DIRECTOS										
	Pagados en el Ejercicio (1)	Reintegrados por Reaseg (2)	Salvatajes o Recuperos (3)	Pagados Netos (4= 1-2-3)	Pendientes del Ejercicio e IBNR TOTAL (5)	Pendientes del Ejercicio e IBNR A/C Reaseg (6)	Pendientes del Ejercicio e IBNR A/C Asegurad (7=5-6)	Pendientes del Ejercicio Ant e IBNR-Total (8)	Pendientes del Ejercicio Ant e IBNR A/C Reaseg (9)	Pendientes del Ejercicio Ant e IBNR A/C Aseg (10=8-9)	Siniestros Devengados Total (11 = 4 +7-10)
TOTALES	1.939.451	0	11.648	1.927.803	2.930.315	2.013.461	916.853	853.869	0	853.869	1.990.788
TOTALES PERIODO ANTERIOR	2.243.996	0	0	2.243.996	1.376.479	0	1.376.479	894.583	103.265	791.317	2.829.158



2050974555605918117

IF-2026-47990293-APN-DTD#JGM

Compañía:	BHN SEGUROS GENERALES S.A.	ANEXO 13-B
Balance al:	31/03/2026	

Cifras expresadas en miles de pesos en moneda constante

SINIESTROS DEVENGADOS

RAMO	REASEGUROS ACTIVOS						
	Pagados en el Ejerc/Per (12)	Salvatajes o Recuperos (13)	Pagados Netos (14=12-13)	Pendientes del Ejercicio (15)	Pendientes del Ejercicio Anterior (16)	Siniestros Devengados en el ej. /per (17=14+15-16)	Total Devengado en el Ejerc. /per (18 = 11+17)
Incendio	0	0	0	0	0	0	321.736
Combinado Familiar e Integral	0	0	0	0	0	0	1.452.945
Automotores	0	0	0	0	0	0	0
Transporte Público de Pasajeros	0	0	0	0	0	0	0
Riesgos del Trabajo	0	0	0	0	0	0	0
Riesgos Agropecuarios y Forestales	0	0	0	0	0	0	0
Responsabilidad Civil	0	0	0	0	0	0	0
Robo y Riesgos Similares	0	0	0	0	0	0	203.292
Caución	0	0	0	0	0	0	1.769
Créditos	0	0	0	0	0	0	0
Accidentes a Pasajeros	0	0	0	0	0	0	0
Aeronavegación	0	0	0	0	0	0	0
Transportes - Cascos	0	0	0	0	0	0	0
Transporte de Mercaderías	0	0	0	0	0	0	0
Técnico	0	0	0	0	0	0	0
Otros Riesgos de Daños Patrimoniales	0	0	0	0	0	0	11.047
Motovehículos	0	0	0	0	0	0	0
Accidentes Personales	0	0	0	0	0	0	0
Salud	0	0	0	0	0	0	0
Vida	0	0	0	0	0	0	0
Sepelio	0	0	0	0	0	0	0



2050974555605918117

IF-2026-47990293-APN-DTD#JGM

Compañía:	BHN SEGUROS GENERALES S.A.	Cifras expresadas en miles de pesos en moneda constante	ANEXO 13-B
Balance al:	31/03/2026		

SINIESTROS DEVENGADOS

RAMO	REASEGUROS ACTIVOS						
	Pagados en el Ejerc/Per (12)	Salvatajes o Recuperos (13)	Pagados Netos (14=12-13)	Pendientes del Ejercicio (15)	Pendientes del Ejercicio Anterior (16)	Siniestros Devengados en el ej. /per (17=14+15-16)	Total Devengado en el Ejerc. /per (18 = 11+17)
Retiro	0	0	0	0	0	0	0
Rtas Previsionales y de Rs del Trabajo	0	0	0	0	0	0	0
TOTALES	0	0	0	0	0	0	1.990.788
TOTALES PERIODO ANTERIOR	0	0	0	0	0	0	2.829.158



2050974555605918117

IF-2026-47990293-APN-DTD#JGM

Compañía:	BHN SEGUROS GENERALES S.A.	Cifras expresadas en miles de pesos en moneda constante	ANEXO 14-A
Balance al:	31/03/2026		

INFORMACION SOBRE GASTOS DE PRODUCCION Y EXPLOTACION

RAMO	SEGUROS DIRECTOS			SEGUROS DIRECTOS GASTOS EXPLOTACION								
	Comisiones (1)	Otros (2)	Sub-Total (3=1+2)	Sueldos y Cargas Soc. (4)	Retribución Administrad y Sindicos (5)	Honorarios (6)	Impuestos Tasas Y Contribuciones (7)	Publicidad y Propaganda (8)	Otros (9)	Sub Total (10=4+5+6 +7+8+9)	Gtos. Gest. a/c Reaseg. (11)	Total Seguros Directos (12 = 3 +10-11)
Incendio	0	38.944	38.944	2.209.506	1.043.924	266.927	796.914	97.297	634.731	5.049.300	0	5.088.244
Combinado Familiar e Integral	1.777.574	459.948	2.237.522	1.293.242	797.412	530.287	792.853	480.629	1.218.001	5.112.425	0	7.349.946
Automotores	0	0	0	0	0	0	0	0	0	0	0	0
Transporte Público de Pasajeros	0	0	0	0	0	0	0	0	0	0	0	0
Riesgos del Trabajo	0	0	0	0	0	0	0	0	0	0	0	0
Riesgos Agropecuarios y Forestales	0	0	0	0	0	0	0	0	0	0	0	0
Responsabilidad Civil	0	0	0	0	0	0	0	0	0	0	0	0
Robo y Riesgos Similares	1.350.625	100.806	1.451.431	839.172	597.629	298.189	595.841	71.142	684.034	3.086.008	0	4.537.439
Caución	18.433	298	18.731	312	146	479	6.883	38	2.333	10.192	0	28.923
Créditos	0	0	0	0	0	0	0	0	0	0	0	0
Accidentes a Pasajeros	0	0	0	0	0	0	0	0	0	0	0	0
Aeronavegación	0	0	0	0	0	0	0	0	0	0	0	0
Transportes - Cascos	0	0	0	0	0	0	0	0	0	0	0	0
Transporte de Mercaderías	0	0	0	0	0	0	0	0	0	0	0	0
Técnico	0	0	0	0	0	0	0	0	0	0	0	0
Otros Riesgos de Daños Patrimoniales	99.771	8.286	108.056	27.972	20.759	14.960	43.271	5.823	49.638	162.424	0	270.480



2050974555605918117

IF-2026-47990293-APN-DTD#JGM

Compañía:	BHN SEGUROS GENERALES S.A.	ANEXO 14-A
Balance al:	31/03/2026	

Cifras expresadas en miles de pesos en moneda constante

INFORMACION SOBRE GASTOS DE PRODUCCION Y EXPLOTACION

RAMO	SEGUROS DIRECTOS			SEGUROS DIRECTOS GASTOS EXPLOTACION								
	Comisiones (1)	Otros (2)	Sub-Total (3=1+2)	Sueldos y Cargas Soc. (4)	Retribución Administrad y Sindicos (5)	Honorarios (6)	Impuestos Tasas Y Contribuciones (7)	Publicidad y Propaganda (8)	Otros (9)	Sub Total (10=4+5+6 +7+8+9)	Gtos. Gest. a/c Reaseg. (11)	Total Seguros Directos (12 = 3 +10-11)
Motovehículos	0	0	0	0	0	0	0	0	0	0	0	0
Accidentes Personales	0	0	0	0	0	0	0	0	0	0	0	0
Salud	0	0	0	0	0	0	0	0	0	0	0	0
Vida	0	0	0	0	0	0	0	0	0	0	0	0
Sepelio	0	0	0	0	0	0	0	0	0	0	0	0
Retiro	0	0	0	0	0	0	0	0	0	0	0	0
Rtas Previsionales y de Rs del Trabajo	0	0	0	0	0	0	0	0	0	0	0	0
Sección Administración	0	0	0	0	0	0	0	0	0	0	0	0
TOTALES	3.246.403	608.281	3.854.684	4.370.205	2.459.871	1.110.843	2.235.763	654.930	2.588.737	13.420.348	0	17.275.032
Totales Ej. Ant.	2.899.923	1.078.080	3.978.003	4.498.655	3.300.816	1.403.858	2.521.900	638.922	2.227.756	14.591.908	0	18.569.911



2050974555605918117

IF-2026-47990293-APN-DTD#JGM

Compañía:	BHN SEGUROS GENERALES S.A.	ANEXO 14-B
Balance al:	31/03/2026	

Cifras expresadas en miles de pesos en moneda constante

INFORMACION SOBRE GASTOS DE PRODUCCION Y EXPLOTACION

RAMO	RA	Total
	GASTOS PRODUCC. (13)	Total (14 = 12+13)
Incendio	0	5.088.244
Combinado Familiar e Integral	0	7.349.946
Automotores	0	0
Transporte Público de Pasajeros	0	0
Riesgos del Trabajo	0	0
Riesgos Agropecuarios y Forestales	0	0
Responsabilidad Civil	0	0
Robo y Riesgos Similares	0	4.537.439
Caución	0	28.923
Créditos	0	0
Accidentes a Pasajeros	0	0
Aeronavegación	0	0
Transportes - Cascos	0	0
Transporte de Mercaderías	0	0
Técnico	0	0
Otros Riesgos de Daños Patrimoniales	0	270.480



2050974555605918117

IF-2026-47990293-APN-DTD#JGM

Compañía:	BHN SEGUROS GENERALES S.A.	ANEXO 14-B
Balance al:	31/03/2026	

Cifras expresadas en miles de pesos en moneda constante

INFORMACION SOBRE GASTOS DE PRODUCCION Y EXPLOTACION

RAMO	RA	Total
	GASTOS PRODUCC. (13)	Total (14 = 12+13)
Motovehículos	0	0
Accidentes Personales	0	0
Salud	0	0
Vida	0	0
Sepelio	0	0
Retiro	0	0
Rtas Previsionales y de Rs del Trabajo	0	0
Sección Administración	0	0
TOTALES	0	17.275.032
Totales Ej. Ant.	0	18.569.911



2050974555605918117

IF-2026-47990293-APN-DTD#JGM

Compañía:	BHN SEGUROS GENERALES S.A.	ANEXO 16
Balance al:	31/03/2026	

Cifras expresadas en miles de pesos en moneda constante

OTROS RESULTADOS DE LA ESTRUCTURA TÉCNICA

RAMO	OTROS INGRESOS			OTROS EGRESOS					
	Rescates	Rentas Vitalicias y Periódicas	Otras Indemnizaciones y benef.	Transf. Estruct. Financiera	Participación Utilidades Reaseguros Pasivos	Otros	Participación Contratos Reaseguros Activos	Planes de Mejoramiento	Otros
Incendio	0	0	0	0	0	0	0	0	0
Combinado Familiar e Integral	0	0	0	0	0	0	0	0	0
Automotores	0	0	0	0	0	0	0	0	0
Transporte Público de Pasajeros	0	0	0	0	0	0	0	0	0
Riesgos del Trabajo	0	0	0	0	0	0	0	0	0
Riesgos Agropecuarios y Forestales	0	0	0	0	0	0	0	0	0
Responsabilidad Civil	0	0	0	0	0	0	0	0	0
Robo y Riesgos Similares	0	0	0	0	0	0	0	0	0
Caución	0	0	0	0	0	0	0	0	0
Créditos	0	0	0	0	0	0	0	0	0
Accidentes a Pasajeros	0	0	0	0	0	0	0	0	0
Aeronavegación	0	0	0	0	0	0	0	0	0
Transportes - Cascos	0	0	0	0	0	0	0	0	0
Transporte de Mercaderías	0	0	0	0	0	0	0	0	0
Técnico	0	0	0	0	0	0	0	0	0
Otros Riesgos de Daños Patrimoniales	0	0	0	0	0	0	0	0	0
Motovehículos	0	0	0	0	0	0	0	0	0
Accidentes Personales	0	0	0	0	0	0	0	0	0
Salud	0	0	0	0	0	0	0	0	0
Vida	0	0	0	0	0	0	0	0	0
Sepelio	0	0	0	0	0	0	0	0	0



2050974555605918117

IF-2026-47990293-APN-DTD#JGM

Compañía:	BHN SEGUROS GENERALES S.A.	ANEXO 16
Balance al:	31/03/2026	

Cifras expresadas en miles de pesos en moneda constante

OTROS RESULTADOS DE LA ESTRUCTURA TÉCNICA

RAMO	OTROS INGRESOS			OTROS EGRESOS					
	Rescates	Rentas Vitalicias y Periódicas	Otras Indemnizaciones y benef.	Transf. Estruct Financiera	Participacion Utilidades Reaseguros Pasivos	Otros	Participacion Contratos Reaseguros Activos	Planes de Mejoramiento	Otros
Retiro	0	0	0	0	0	0	0	0	0
Rtas Previsionales y de Rs del Trabajo	0	0	0	0	0	0	0	0	0
Sección Administración	0	0	0	0	0	0	0	0	0
TOTALES	0	0	0	0	0	0	0	0	0
TOTALES PERIODO ANTERIOR	0	0	0	0	0	0	0	0	0



2050974555605918117

IF-2026-47990293-APN-DTD#JGM

COMPANÍA	BHN SEGUROS GENERALES S.A.	ANEXO 17
BALANCE AL	31/03/2026	Cifras expresadas en miles de pesos

DENOMINACION DEL TITULO	CANTIDAD (en valores residuales)	FECHA DE COMPRA O CONVERSION	PRECIO DE COMPRA O VALUACION A FECHA DE CONVERSION (1)	VALOR DE COMPRA (a fecha de compra o de conversion)	CANTIDAD DIAS DESDE FECHA DE COMPRA O CONVERSION AL VENCIMIENTO DEL TITULO	PARIDAD DIARIA ACUMULADA (a fecha del presente informe) (2)	AMORTIZACIÓN Y/O INTERESES CORRIDOS (3)	FECHA DE VENCIMIENTO DEL CUPON	SERVICIO DE AMORTIZACION Y/O RENTA (Consignar solo A,R, o R+A)	VALOR DE INVENTARIO (1+2+3)	VALOR CONTABLE	VALOR MERCADO	DIFERENCIA	MONEDA DEL ACTIVO
BONO 2030 STEP UP (AL30)	210.878	04/09/2020	74,24000	15.651	3.595	-	193.153	9/1/2026	A+R	208.804	208.804	183.358	25.446	USD
BONO 2038 STEP UP (AE38)	154.224	04/09/2020	74,24000	11.446	6.336	-	202.597	9/1/2026	R	214.044	214.044	169.646	44.397	USD
BONO 2029 LEY ARG (AL29)	24.348	04/09/2020	74,24000	1.807	3.230	-	21.645	9/1/2026	A+R	23.452	23.452	21.567	1.884	USD
GLOBAL 2030 STEP UP (GD30)	179.450	04/09/2020	74,24000	13.318	3.595	-	164.367	9/1/2026	A+R	177.685	177.685	160.697	16.988	USD
GLOBAL 2029 1% (GD29)	6.235	04/09/2020	74,24000	463	3.230	-	5.543	9/1/2026	A+R	6.005	6.005	5.720	285	USD

(a) TOTAL DE INVERSIONES AL :	31/03/2026	21.236.358	(b) VALUACION DE TITULOS A MANTENER AL VENCIMIENTO:	629.990	c) % que representa (b)/(a)	3%
-------------------------------	------------	------------	---	---------	-----------------------------	----

BHN Seguros Generales S.A.



2050974555605918117

IF-2026-47990293-APN-DTD#JGM

BHN SEGUROS GENERALES S.A.**Notas a los Estados Contables**

Correspondientes al periodo finalizado el 31 de marzo de 2026, presentados en miles de pesos en forma comparativa con el mismo periodo del ejercicio anterior, en moneda homogénea

NOTA 1: BASES DE PRESENTACIÓN DE LOS ESTADOS CONTABLES**1.1. Preparación y presentación de los estados contables**

Los estados contables de la Sociedad han sido preparados de acuerdo con el marco de información contable prescripto por la Superintendencia de Seguros de la Nación (SSN) el cual difiere de los criterios de valuación y exposición contenidos en las Resoluciones Técnicas (RT) emitidas por la Federación Argentina de Consejos Profesionales de Ciencias Económicas (FACPCE) y aprobadas por el Consejo Profesional de Ciencias Económicas de la Ciudad Autónoma de Buenos Aires (CPCECABA). Las diferencias existentes entre las prácticas contables de estos organismos se mencionan en la Nota 1.3 a los presentes estados contables.

Los estados contables se exponen de acuerdo con el modelo vigente determinado por la normativa de la SSN (denominado SINENSUP). Con fecha 7 de octubre de 2024, la S.S.N. emitió la circular número IF-2024-109226848-APN-GE#SSN mediante el cual dispuso que la presentación de los estados contables, sus anexos y relaciones técnicas (excepto por el Estado de capitales mínimos) se expondrán en miles de pesos.

1.2. Unidad de medida

Los estados contables son preparados en moneda constante (pesos de poder adquisitivo de la fecha de cierre del periodo actual).

La Resolución Técnica N° 54, texto ordenado por la Resolución Técnica N° 59 (RT 54 TO RT 59), emitida por la Federación Argentina de Consejos Profesionales de Ciencias Económicas (FACPCE), reconoce en forma integral los efectos de la inflación siempre que se haya determinado la existencia de un contexto de alta inflación.

A los efectos de concluir sobre si existe un contexto de inflación, la RT 54 TO RT 59 detalla una serie de factores a considerar entre los que se incluye una tasa acumulada de inflación en tres años que se aproxime o exceda el 100%. Es por esta razón que, de acuerdo con la norma mencionada anteriormente, existe consenso sobre la existencia de un contexto de inflación a partir del 1 de julio de 2018.

Por su parte, mediante la Resolución N° 2019-118-APN-SSN#MHA y su modificatoria Circular IF-2019-17698428-APN-SSN#MHA, la SSN estableció la obligatoriedad de presentar estados contables expresados en moneda homogénea a partir del ejercicio cerrado el 30 de junio de 2020, a la vez que emitió normativa específica y guías para la aplicación del ajuste por inflación en las entidades bajo su control.



2050974555605918117

IF-2026-47990293-APN-DTD#JGM

BHN SEGUROS GENERALES S.A.**Notas a los Estados Contables**

Correspondientes al periodo finalizado el 31 de marzo de 2026, presentados en miles de pesos en forma comparativa con el mismo periodo del ejercicio anterior, en moneda homogénea

NOTA 1: BASES DE PRESENTACIÓN DE LOS ESTADOS CONTABLES (cont.)**1.2. Unidad de medida (cont.)**

Al aplicarse la mencionada normativa, la reexpresión monetaria de la información contable (activos y pasivos no monetarios, componentes del patrimonio neto, e ingresos y gastos) debe efectuarse retroactivamente como si la economía hubiese sido siempre hiperinflacionaria, utilizando coeficientes derivados de una serie de índices resultante de combinar el índice de precios al consumidor (IPC) nivel general publicado por el Instituto Nacional de Estadística y Censos (INDEC), con mes base diciembre 2016 = 100, con el IPIM nivel general publicado por el INDEC para periodos anteriores.

Asimismo, deben reexpresarse las cifras correspondientes a los ejercicios o períodos precedentes que se presentan con fines comparativos, sin que este hecho modifique las decisiones tomadas en base a la información financiera correspondiente a dichos ejercicios/ períodos.

Mediante la RESOL-2024-476-APN-SSN#MEC de fecha 24 de septiembre de 2024, la SSN dispuso que los Resultados de la Estructura Financiera serán expuestos en el Estado de Resultados en una sola línea, la cual incluye al Resultado por Exposición a los Cambios en el Poder Adquisitivo de la Moneda (RECPAM).

1.3. Diferencias entre las Normas Contables de valuación y presentación requeridas por la SSN y las Normas contables profesionales

La Sociedad ha seguido los criterios de valuación y presentación establecidos por la SSN, los cuales difieren de las normas contables profesionales vigentes en la Ciudad Autónoma de Buenos Aires en los siguientes aspectos relevantes:

1. Tal como se menciona en la nota 1.4.I., la SSN establece que los movimientos de las cuentas integrantes del estado de evolución del patrimonio neto se muestren a valor histórico, exponiendo el ajuste de cada concepto en una línea independiente, a diferencia de las normas contables profesionales que determinan que todos los saldos del estado de evolución del patrimonio neto, excepto la cuenta de capital, deben exponerse en moneda homogénea de cierre del periodo.



2050974555605918117

IF-2026-47990293-APN-DTD#JGM

BHN SEGUROS GENERALES S.A.**Notas a los Estados Contables**

Correspondientes al periodo finalizado el 31 de marzo de 2026, presentados en miles de pesos en forma comparativa con el mismo periodo del ejercicio anterior, en moneda homogénea

NOTA 1: BASES DE PRESENTACIÓN DE LOS ESTADOS CONTABLES (cont.)**1.3. Diferencias entre las Normas Contables de valuación y presentación requeridas por la SSN y las Normas contables profesionales (cont.)**

2. Las normas de la SSN no requieren la presentación del estado de flujo de efectivo, como así tampoco la presentación de los plazos de vencimiento de colocaciones de fondo, créditos y deudas junto con sus tasas de interés o actualización, los tipos de cambio aplicables a los activos y pasivos expresados en moneda extranjera, el detalle de altas y bajas de bienes de uso y sus respectivas amortizaciones acumuladas al inicio del ejercicio/periodo ni la evolución de las previsiones y la compensación de saldos cuando sea legalmente posible y se tenga la intención o la obligación de realizarla.

3. Tal como se menciona en Nota 1.4.b la Sociedad ha ejercido la opción de valorar determinados activos a valor técnico considerando las disposiciones establecidas por la Resolución N° RESOL-2019-788-APN-SSN#MHA de la SSN.

La metodología utilizada para la determinación de dicho valor difiere de lo establecido por las normas contables profesionales vigentes, las cuales establecen que deben ser valuados a su valor razonable. En el caso de haberse valuado las mencionadas tenencias conforme el criterio establecido por las normas contables profesionales vigentes, resultaría una disminución del activo en \$ 89.000 (\$ 101.323 al 31 de marzo de 2025).

4. Las normas de la SSN requieren la inclusión de información comparativa con el mismo período del ejercicio anterior para el balance general, mientras que las normas contables profesionales vigentes establecen la comparación con el cierre del ejercicio anterior para este estado básico.

1.4. Criterios de valuación y exposición

Los principales criterios de valuación utilizados para la preparación de los estados contables son los siguientes:

a. Disponibilidades, créditos y deudas:

- en moneda nacional: a su valor nominal
- en moneda extranjera: se convirtieron a los tipos de cambio vigentes al cierre del periodo informado por la SSN. Las diferencias de cambio resultantes han sido imputadas a la línea "Resultado estructura financiera (incluye al RECPAM)" del Estado de Resultados.



2050974555605918117

IF-2026-47990293-APN-DTD#JGM

BHN SEGUROS GENERALES S.A.**Notas a los Estados Contables**

Correspondientes al periodo finalizado el 31 de marzo de 2026, presentados en miles de pesos en forma comparativa con el mismo periodo del ejercicio anterior, en moneda homogénea

NOTA 1: BASES DE PRESENTACIÓN DE LOS ESTADOS CONTABLES (cont.)**1.4. Criterios de valuación y exposición (cont.)****b. Inversiones:**

- Fondos comunes de inversión en el país: se valoraron al valor de las cuotas partes informadas por las respectivas sociedades gerentes al cierre de cada periodo.
- Fideicomisos financieros en el país: se valoraron a su costo de adquisición (valor nominal por precio de compra) más intereses devengados, convertidos a pesos, de corresponder, de acuerdo con los tipos de cambio vigentes al cierre de cada periodo, por no registrar cotización regular en los mercados financieros. Dichos valores cumplimentan los requisitos establecidos por la SSN referidos a la calificación mínima de riesgo y la autorización de oferta pública otorgada por la CNV.
- Obligaciones negociables en el país: se valoraron de acuerdo con la cotización vigente al cierre de cada periodo, neto de los gastos directos estimados de venta.

Para aquellos casos que no registran cotización regular, se valoraron a su costo de adquisición (valor residual por precio de compra) más intereses devengados, convertidos a pesos de corresponder, de acuerdo con los tipos de cambio vigentes a esas fechas y neto de la previsión por desvalorización constituida.

- Títulos públicos con cotización en el país: se valoraron de acuerdo con la cotización vigente al cierre de cada periodo, neta de gastos estimados de venta, excepto los instrumentos para los cuales el Directorio de la Sociedad decidió, con fecha 16 de septiembre de 2019, aplicar el criterio de valuación fijado en el punto 39.1.2.4.1 del Reglamento General de la Actividad Aseguradora (R.G.A.A.), de acuerdo con lo dispuesto por el Artículo 2 de la Resolución RESOL-2019-788- APN-SSN#MHA (el cual permite valorar los instrumentos a su valor técnico aun cuando la Sociedad no haya manifestado su intención de mantenerlos hasta su vencimiento).

Asimismo, y de acuerdo con la Circular IF-2020-15935829 aquellos instrumentos que fueron adjudicados como resultado de licitaciones y canjes convocados por el Ministerio de Economía fueron valuados siguiendo la misma metodología que se venía aplicando para los instrumentos entregados.



2050974555605918117

IF-2026-47990293-APN-DTD#JGM

BHN SEGUROS GENERALES S.A.**Notas a los Estados Contables**

Correspondientes al periodo finalizado el 31 de marzo de 2026, presentados en miles de pesos en forma comparativa con el mismo periodo del ejercicio anterior, en moneda homogénea

NOTA 1: BASES DE PRESENTACIÓN DE LOS ESTADOS CONTABLES (cont.)**1.4. Criterios de valuación y exposición (cont.)****b. Inversiones: (cont.)**

La diferencia entre el valor que surge de la aplicación de dicha opción y los respectivos valores de mercado al cierre de cada periodo es la siguiente:

COD SSN	Especie	Denominación	VN	39.1.2.4.1.2.a) Inversiones Contabilizadas a Valor Técnico (\$ en miles)	39.1.2.4.1.2.b) Inversiones a Valor de Cotización (\$ en miles)	39.1.2.4.1.2.c) Diferencia (\$ en miles)
AL30	AL30	BONO REP. ARGENTINA USD STEP UP 2030	210.878	208.804	183.358	25.446
AE38	AE38	BONO REP. ARGENTINA USD STEP UP 2038	154.224	214.044	169.647	44.397
AL29	AL29	BONO REP. ARGENTINA USD 1% 2029	24.348	23.452	21.568	1.884
GD30	GD30	GLOBAL REP. ARGENTINA USD STEP UP 2030	179.450	177.685	160.697	16.988
GD29	GD29	GLOBAL REP. ARGENTINA USD 1% 2029	6.235	6.005	5.720	285
TOTAL al 31/03/2026				629.990	540.990	89.000
TOTAL al 31/03/2025				749.369	648.046	101.323

Con respecto a las diferencias indicadas en el cuadro anterior, y hasta el importe resultante, la Sociedad no puede realizar disminuciones de capital, distribuciones de utilidades en efectivo ni efectuar devoluciones de aportes.

Según el punto 39.1.2.4.1.3. del R.G.A.A se menciona que no se han realizado enajenaciones durante el periodo finalizado el 31 de marzo de 2026.

- Depósitos a plazo fijo en el país: se valoraron a su valor nominal, más los intereses devengados al cierre.
- Otras Inversiones en el país: los aportes a SGR se valoraron al valor de las cuotas partes informadas por la respectiva sociedad al cierre de cada periodo.

c. Premios a cobrar:

Los saldos de deudores por premios han sido valuados a su valor nominal.

La previsión por riesgo de incobrabilidad de premios a cobrar fue estimada considerando aquellas pólizas vencidas que poseían una mora superior a los 90 días (neto de reserva de riesgos en curso de corresponder) al cierre de cada periodo, más un promedio de aquellas pólizas que fueron anuladas dentro de los últimos tres meses.



2050974555605918117

IF-2026-47990293-APN-DTD#JGM

BHN SEGUROS GENERALES S.A.**Notas a los Estados Contables**

Correspondientes al periodo finalizado el 31 de marzo de 2026, presentados en miles de pesos en forma comparativa con el mismo periodo del ejercicio anterior, en moneda homogénea

NOTA 1: BASES DE PRESENTACIÓN DE LOS ESTADOS CONTABLES (cont.)**1.4. Criterios de valuación y exposición (cont.)****d. Bienes muebles de uso:**

Los bienes de uso están valuados a su costo de adquisición reexpresado a moneda constante de acuerdo a los lineamientos indicados en la nota 1.2. neto de las depreciaciones acumuladas correspondientes.

La depreciación del periodo fue calculada aplicando tasas mensuales constantes establecidas en base a la vida útil estimada de los respectivos bienes.

El valor residual de los bienes muebles de uso al cierre de cada periodo no excede su valor recuperable.

e. Otros activos:

Corresponden a:

- Programas de computación y/o software: están valuados a su costo de adquisición reexpresado siguiendo los lineamientos indicados en la nota 1.2 neto de las amortizaciones acumuladas correspondientes. Los mismos se amortizan a partir del mes de adquisición y tienen una vida útil asignada de tres años. La amortización del periodo fue calculada aplicando tasas mensuales constantes establecidas en base a la vida útil estimada de los respectivos bienes.

- Mejoras en inmuebles de terceros: están valuadas a su costo de adquisición reexpresado siguiendo los lineamientos indicados en la nota 1.2. neto de las amortizaciones acumuladas correspondientes. Las mismas se amortizan a partir del mes de adquisición y tienen una vida útil asignada en base al contrato de locación. La amortización del periodo fue calculada aplicando tasas mensuales constantes establecidas en base a la vida útil estimada de los respectivos bienes.

f. Reserva de Siniestros Pendientes administrativos:

La Sociedad constituyó su reserva para siniestros pendientes de acuerdo con las disposiciones de la SSN contempladas en el punto 33.3.1. del R.G.A.A.



2050974555605918117

IF-2026-47990293-APN-DTD#JGM

BHN SEGUROS GENERALES S.A.**Notas a los Estados Contables**

Correspondientes al periodo finalizado el 31 de marzo de 2026, presentados en miles de pesos en forma comparativa con el mismo periodo del ejercicio anterior, en moneda homogénea

NOTA 1: BASES DE PRESENTACIÓN DE LOS ESTADOS CONTABLES (cont.)**1.4. Criterios de valuación y exposición (cont.)****g. Reserva por Siniestros Pendientes en mediación y juicio:**

En caso de que se haya promovido juicio o se haya iniciado proceso de mediación conforme lo estipulado en la Ley N° 26.589 y modificatorias, se han aplicado los criterios de valuación conforme lo establecido en los puntos 33.3.3. y 33.3.2 respectivamente. del R.G.A.A.

Debido a que la Sociedad no posee una cantidad suficiente de casos que permitan aplicar lo estipulado en el artículo 1° de la Resolución SSN N° 1080/2019 publicado en RESOL-2019-1080-APN-SSN#MHA, referido a la valuación de las demandas indeterminadas, se utilizó como método alternativo la estimación realizada por los asesores legales de la Sociedad, tomando como límite máximo la suma asegurada.

Al cierre del periodo la Sociedad mantiene cuatro demandas judiciales y quince mediaciones, las cuales se encuentran asentadas en el Registro de Actuaciones Judiciales.

h. Reserva por Siniestros Ocurridos y No Reportados (I.B.N.R.):

Al 31 de marzo de 2026 y 2025 la Sociedad ha determinado el pasivo por I.B.N.R. de acuerdo con lo establecido por la Resolución N° 38.708 y sus modificatorias de la SSN.

A los fines del cálculo de los factores de desarrollo, la Sociedad ha dado aplicación a lo dispuesto en el punto 33.3.5.2 del Anexo de la Resolución N° 38.708, y sus modificatorias y disposiciones transitorias.

Los factores de desarrollo acumulados utilizados para el cálculo del mismo son los siguientes:

Ramo	Año de ocurrencia				
	2025	2024	2023	2022	2021
Incendio	1,1330677	1,0077671	1,0032313	1,0024597	1,0000000
Combinado Familiar	1,0473594	1,0049920	1,0001378	0,9999934	1,0000000
Robo y Riesgos Similares	0,8453634	1,0059033	1,0000000	1,0000000	1,0000000
Otros Riesgos Patrimoniales	0,7966028	1,0000000	1,0000000	1,0000000	1,0000000



2050974555605918117

IF-2026-47990293-APN-DTD#JGM

BHN SEGUROS GENERALES S.A.**Notas a los Estados Contables**

Correspondientes al periodo finalizado el 31 de marzo de 2026, presentados en miles de pesos en forma comparativa con el mismo periodo del ejercicio anterior, en moneda homogénea

NOTA 1 BASES DE PRESENTACIÓN DE LOS ESTADOS CONTABLES (cont.)**1.4. Criterios de valuación y exposición** (cont.)h. Reserva por Siniestros Ocurridos y No Reportados (I.B.N.R.): (cont.)

A los efectos de dar cumplimiento al último párrafo del punto 33.3.5.2.4, se consideró la exclusión de los siniestros excepcionales para la determinación de los factores de desarrollo en el ramo Otros Riesgos Patrimoniales.

Para el cálculo de la última pérdida esperada, los mismos siniestros excepcionales fueron incluidos en la base de siniestros incurridos sobre los cuales se aplicaron los factores de desarrollo antes determinados.

En el caso de los ramos de Incendio y de Robo y Riesgos Similares, se identificaron siniestros excepcionales pero los mismos no se excluyeron para el cálculo de los factores de desarrollo.

Finalmente, para el ramo Combinado Familiar, no se identificaron siniestros excepcionales.

En el siguiente cuadro se detallan la cantidad de casos y el monto de reserva IBNR obtenido para los siniestros excepcionales identificados en cada ramo (se aclara que el IBNR total de los ramos Robo y Riesgos Similares, y de Otros Riesgos Patrimoniales es \$ 0):

Ramo	Cantidad Casos	IBNR (En miles)
Incendio	1	\$ 234
Robo y Riesgos Similares	3	\$ -
Otros Riesgos Patrimoniales	16	\$ -

Por otro lado, para el ramo de Caucción la Sociedad ha optado por utilizar la metodología alternativa propuesta por el punto 33.3.5.3.3. del R.G.A.A. aplicando el 5% de las primas devengadas de los últimos doce meses y el 2% de las primas devengadas en los últimos doce meses anteriores. Se tomaron los valores de primas a moneda homogénea.

El pasivo correspondiente ha sido incluido en el Informe de actuario independiente requerido por el punto 33.3.5.7 del R.G.A.A.”

i. Compromisos técnicos:

Al cierre de cada periodo la Sociedad constituyó la reserva para riesgos en curso siguiendo el método de póliza por póliza, de acuerdo con lo dispuesto por el R.G.A.A. emitido por la SSN.



2050974555605918117

IF-2026-47990293-APN-DTD#JGM

BHN SEGUROS GENERALES S.A.**Notas a los Estados Contables**

Correspondientes al periodo finalizado el 31 de marzo de 2026, presentados en miles de pesos en forma comparativa con el mismo periodo del ejercicio anterior, en moneda homogénea

NOTA 1 BASES DE PRESENTACIÓN DE LOS ESTADOS CONTABLES (cont.)**1.4. Criterios de valuación y exposición (cont.)**i. Compromisos técnicos: (cont.)

Asimismo, y siguiendo los lineamientos establecidos por la Resolución N° 38.708 del mencionado Organismo y sus modificatorias, no corresponde la constitución de la reserva técnica por insuficiencia de primas al 31 de marzo de 2026 y 2025.

Las reservas mencionadas anteriormente han sido verificadas por un actuario externo independiente, de acuerdo con lo prescripto por el R.G.A.A.

j. Impuesto a las ganancias:

El impuesto a las ganancias se reconoce aplicando el método de lo diferido. En base a dicho método, además de la provisión por el impuesto determinado a pagar por el periodo, se reconoce como:

- activo por impuesto diferido el efecto fiscal futuro de los quebrantos impositivos, si los hubiera, y de las diferencias temporarias deducibles surgidas entre la valuación contable en moneda constante y la valuación impositiva de activos y pasivos, en la medida que sean recuperables a través de futuras utilidades gravadas, y
- pasivo por impuesto diferido el efecto fiscal futuro de las diferencias temporarias gravables surgidas entre la valuación contable en moneda constante e impositiva de activos y pasivos.

El activo y pasivo por impuesto diferido se valúan a su valor nominal sin descontar.

k. Previsiones incluidas en el pasivo:

Las provisiones para juicios comerciales y laborales fueron determinadas en base a la información recibida de los asesores legales de la Sociedad.

A la fecha de emisión de los presentes estados contables, la Dirección de la Sociedad entiende que no existen elementos que permitan determinar que otras contingencias puedan materializarse y generen un impacto negativo en los presentes estados contables.



2050974555605918117

IF-2026-47990293-APN-DTD#JGM

BHN SEGUROS GENERALES S.A.**Notas a los Estados Contables**

Correspondientes al periodo finalizado el 31 de marzo de 2026, presentados en miles de pesos en forma comparativa con el mismo periodo del ejercicio anterior, en moneda homogénea

NOTA 1 BASES DE PRESENTACIÓN DE LOS ESTADOS CONTABLES (cont.)**1.4. Criterios de valuación y exposición (cont.)****i. Patrimonio neto:**

Los saldos del patrimonio neto ajustados al inicio del periodo fueron reexpresados a moneda constante de acuerdo con lo mencionado en la Nota 1.2.

El capital social fue reexpresado a moneda constante de acuerdo con lo mencionado en la Nota 1.2 presentándose la diferencia en el rubro Ajustes no capitalizados del Patrimonio neto.

Los movimientos del periodo de los distintos componentes del patrimonio neto (excepto el resultado del periodo) se exponen a sus valores nominales, presentándose el respectivo ajuste en la línea "Ajuste por inflación del ejercicio", conforme los lineamientos establecidos por la SSN.

El resultado del periodo se obtuvo por diferencia entre los patrimonios netos al inicio y al cierre, más (menos) los movimientos patrimoniales del periodo, medidos en moneda constante del 31 de marzo 2026.

i. Estimaciones:

La preparación de estos estados contables requiere que se realicen estimaciones y evaluaciones que afectan el monto de ciertos activos y pasivos registrados a la fecha de emisión de los presentes estados contables, como así también de ciertos ingresos y egresos registrados en cada periodo.

La Dirección de la Sociedad realiza estimaciones para calcular, entre otros, el cargo por impuesto a las ganancias, la previsión para incobrabilidad de premios a cobrar, la previsión para juicios laborales y comerciales y las deudas con asegurados. Los resultados reales futuros pueden diferir de las estimaciones y evaluaciones realizadas a la fecha de preparación de los presentes estados contables.

n. Resultados:

Todos los valores originales en el estado de resultados se reexpresaron a moneda de cierre aplicando los coeficientes de ajuste correspondientes, a excepción de:

- a) Depreciaciones y amortizaciones, cuyos cargos fueron calculados aplicando las tasas de depreciación sobre los valores reexpresados que fueron determinados según lo indicado en las Notas 1.4.d y 1.4.e.



2050974555605918117

IF-2026-47990293-APN-DTD#JGM

BHN SEGUROS GENERALES S.A.**Notas a los Estados Contables**

Correspondientes al periodo finalizado el 31 de marzo de 2026, presentados en miles de pesos en forma comparativa con el mismo periodo del ejercicio anterior, en moneda homogénea

NOTA 1 BASES DE PRESENTACIÓN DE LOS ESTADOS CONTABLES (cont.)**1.4. Criterios de valuación y exposición (cont.)**n. Resultados: (cont.)

b) Cargos por Reserva de Riesgos en curso y Reservas de Siniestros, que fueron determinados en función de la metodología específica según la normativa de la SSN.

c) Resultados estructura financiera (incluyendo el resultado por el cambio del poder adquisitivo de la moneda - RECPAM), que fueron determinados por diferencia entre el resultado final del periodo y el subtotal de los rubros del estado de resultados reexpresados en moneda constante. Los mismos comprenden:

- el resultado por el cambio del poder adquisitivo de la moneda (RECPAM), y
- los resultados financieros y por tenencia, respecto de los cuales se ha ejercido la opción de determinar tales resultados en términos nominales.

o. Reconocimiento de ingresos:

Los ingresos por primas se reconocen en el estado de resultados en función del plazo de vigencia de los contratos y de su respectiva cobertura.

NOTA 2: COMPOSICIÓN DE LOS DEUDORES VARIOS - OTROS INCLUIDOS EN OTROS CREDITOS

Al 31 de marzo de 2026 y 2025 la composición de dicho saldo de es la siguiente:

	31/03/2026	31/03/2025
	\$ (en miles)	
Efectivo en cuenta comitente	-	204.002
Créditos con entidades de cobranzas	45.240	-
	45.240	204.002

NOTA 3: COMPOSICIÓN DE DEUDAS SOCIALES - OTROS INCLUIDOS EN DEUDAS SOCIALES

Al 31 de marzo de 2026 y 2025 la composición de dicho saldo es la siguiente:

	31/03/2026	31/03/2025
	\$ (en miles)	
Gratificación anual	551.915	570.663
Seguros a pagar y Otras deudas sociales	26.246	14.863
	578.161	585.525



2050974555605918117

IF-2026-47990293-APN-DTD#JGM

BHN SEGUROS GENERALES S.A.**Notas a los Estados Contables**

Correspondientes al periodo finalizado el 31 de marzo de 2026, presentados en miles de pesos en forma comparativa con el mismo periodo del ejercicio anterior, en moneda homogénea

NOTA 4: ESTADO DEL CAPITAL SOCIAL Y DISTRIBUCIÓN DE RESULTADOS Y RESERVAS

Al 31 de marzo de 2026, el capital asciende a \$ 267.935, de acuerdo con el siguiente detalle:

Capital	Valor nominal \$	Aprobado por Asamblea	Fecha	Fecha de inscripción en el Registro Público de Comercio
Suscripto e integrado	12	Acta Constitutiva	28/11/97	21/10/98
Suscripto e integrado	5.100	Asamblea Extraordinaria	23/10/98	27/10/99
Suscripto e integrado	999	Asamblea Ordinaria	08/08/05	02/08/13
Suscripto e integrado	4.000	Asamblea Ordinaria	17/04/08	02/08/13
Suscripto e integrado	257.824	Asamblea Ordinaria	30/09/21	20/03/23
Total	267.935			

El capital social está compuesto por 267.935.783 acciones ordinarias escriturales de valor nominal \$ 1 cada una y con derecho a un voto por acción.

La Asamblea General Ordinaria de Accionistas celebrada el 29 de septiembre 2025, trató los resultados acumulados al 30 de junio de 2025 estableciendo: a) el pago de dividendos por \$ 7.489.000 miles, b) \$ 290.906 miles para la integración de la Reserva para Futuras Inversiones y c) el remanente para el pago en concepto de honorarios a la Comisión Fiscalizadora.

Al cierre del periodo los dividendos asignados por Asamblea se encuentran pagados en su totalidad.

NOTA 5: IMPUESTO A LAS GANANCIAS

- i. Tasa del impuesto a las ganancias

De acuerdo con la Ley N° 27.630, a partir del 1 de enero de 2021, la tasa del impuesto a las ganancias es una tasa progresiva del 25% al 35%, la cual se determina en base a la ganancia neta imponible mediante la tabla establecida por dicha ley, cuyos valores se ajustan anualmente considerando la variación del IPC.

Al 31 de marzo de 2026 la tasa aplicable a la Sociedad para la medición del impuesto corriente es del 34,18% (31,2% al 31 de marzo de 2025), mientras que los saldos por impuesto diferido fueron medidos aplicando la tasa que resultará aplicable cuando las diferencias temporarias vayan a revertirse.

Asimismo, la tasa aplicable a los pagos de dividendos sobre utilidades es del 7%.



2050974555605918117

IF-2026-47990293-APN-DTD#JGM

BHN SEGUROS GENERALES S.A.**Notas a los Estados Contables**

Correspondientes al periodo finalizado el 31 de marzo de 2026, presentados en miles de pesos en forma comparativa con el mismo periodo del ejercicio anterior, en moneda homogénea

NOTA 5: IMPUESTO A LAS GANANCIAS (cont.)

ii. Ajuste por inflación impositivo

La Ley N° 27.430 y sus modificatorias requiere a partir de los ejercicios fiscales iniciados el 1° de enero de 2018, deducir o incorporar al resultado impositivo, el ajuste por inflación calculado en base al procedimiento descrito en la ley del impuesto a las ganancias (LIG), sólo en la medida en que se verifique que la variación en el IPC acumulado en los 36 meses anteriores al cierre del ejercicio que se liquida supere el 100%, situación que se efectivizó a partir del 31 de diciembre de 2019.

En función de la metodología de transición prevista en la norma impositiva, el efecto del ajuste por inflación impositivo (positivo o negativo), se imputa al resultado gravado en seis cuotas anuales a partir del año al cual corresponde el cálculo. A partir del ejercicio iniciado el 1° de enero de 2021, el efecto del ajuste por inflación impositivo se imputa al resultado gravado del mismo ejercicio.

iii. Impuesto a las ganancias e impuesto diferido

La composición de los activos y pasivos por impuesto diferido se detallan en el siguiente cuadro:

Concepto	Al 30 de junio de 2025		Cambios reconocidos en resultados (\$ En miles)	Al 31 de marzo de 2026	
	Activo por impuesto diferido (\$ En miles)	Pasivo por impuesto diferido (\$ En miles)		Activo por impuesto diferido (\$ En miles)	Pasivo por impuesto diferido (\$ En miles)
Deudores incobrables	42.456	-	17.385	59.841	-
Previsión para Juicios Comerciales	748	-	(680)	68	-
Previsión para Juicios Laborales	882	-	(166)	716	-
Intereses devengados	-	(17.455)	6.618	-	(10.837)
Gratificaciones al personal	-	-	188.649	188.649	-
Ajuste por Inflación	25.347	-	(20.372)	4.975	-
Fondos comunes de inversión	154.149	-	(75.873)	78.276	-
Previsión desvalorización de Inversiones	267.330	-	(48.588)	218.742	-
Títulos	-	(63.440)	32.963	-	(30.477)
Bienes de uso y Otros Activos	-	(127.233)	7.556	-	(119.677)
Total	490.912	(208.128)	107.492	551.267	(160.991)
Posición Neta	282.784			390.276	



2050974555605918117

IF-2026-47990293-APN-DTD#JGM

BHN SEGUROS GENERALES S.A.**Notas a los Estados Contables**

Correspondientes al periodo finalizado el 31 de marzo de 2026, presentados en miles de pesos en forma comparativa con el mismo periodo del ejercicio anterior, en moneda homogénea

NOTA 5: IMPUESTO A LAS GANANCIAS (cont.)

iii. Impuesto a las ganancias e impuesto diferido (cont.)

Concepto	Al 30 de junio de 2024		Cambios reconocidos en resultados (\$ En miles)	Al 31 de marzo 2025	
	Activo por impuesto diferido (\$ En miles)	Pasivo por impuesto diferido (\$ En miles)		Activo por impuesto diferido (\$ En miles)	Pasivo por impuesto diferido (\$ En miles)
Deudores incobrables	32.154	-	7.896	40.050	-
Previsión para Juicios Comerciales	164	-	700	864	-
Previsión para Juicios Laborales	1.233	-	(296)	937	-
Intereses devengados	-	(19.173)	11.309	-	(7.864)
Gratificaciones al personal	129.812	-	68.360	198.172	-
Ajuste por Inflación	92.542	-	(54.858)	37.684	-
Fondos comunes de inversión	-	(70.186)	257.333	187.147	-
Previsión desvalorización de Inversiones	-	-	29.400	29.400	-
Títulos	-	(70.478)	35.304	-	(35.174)
Bienes de uso y Otros Activos	-	(188.586)	55.205	-	(133.381)
Total	255.905	(348.423)	410.353	494.254	(176.419)
Posición Neta	-	(92.518)	-	317.835	-

iv. Cargo por impuesto a las ganancias

El cargo por impuesto a las ganancias incluye tanto las variaciones de los saldos de las cuentas de impuestos diferidos, así como el impuesto corriente determinado. El desglose del mismo es el siguiente:

	31/03/2026	31/03/2025
	\$ (en miles)	
Cargo impuesto corriente - cargo	(3.064.165)	(3.136.559)
Exceso (Defecto) en provisión del ejercicio anterior	73.421	(2.213)
Beneficio por variación del impuesto diferido	107.492	410.353
Total cargo por impuesto a las ganancias	(2.883.252)	(2.728.419)

v. Provisión por impuesto a las ganancias

	31/03/2026	31/03/2025
	\$ (en miles)	
Provisión por el período finalizado el 31/03/2026 y 31/03/2025	(3.064.165)	(3.136.559)
Anticipos, retenciones y percepciones	1.668.816	847.961
Total deuda por impuesto a las ganancias (Anexos 9)	(1.395.349)	(2.288.598)



2050974555605918117

IF-2026-47990293-APN-DTD#JGM

BHN SEGUROS GENERALES S.A.**Notas a los Estados Contables**

Correspondientes al periodo finalizado el 31 de marzo de 2026, presentados en miles de pesos en forma comparativa con el mismo periodo del ejercicio anterior, en moneda homogénea

NOTA 6: SALDOS Y TRANSACCIONES CON PARTES RELACIONADAS

Durante el periodo la Sociedad efectuó transacciones con partes relacionadas, las cuales al 31 de marzo de 2026 y 2025 generan los siguientes saldos:

	Créditos (Deudas)	
	31/03/2026	31/03/2025
	\$ (en miles)	
BACS S.A. – Obligaciones Negociables	260.396	-
BACS S.A. – Premios a Cobrar	-	32.193
Banco Hipotecario S.A. – Cuenta Corriente Bancaria	32.587	46.653
Banco Hipotecario S.A. – Dividendos a pagar	-	(17)
Banco Hipotecario S.A. – Obligaciones Negociables	657.783	-
Banco Hipotecario S.A. – Plazo Fijo	100.000	1.757.039
Banco Hipotecario S.A. – Premios a Cobrar	140.064	1.734.228
Banco Hipotecario S.A. – Otras deudas	(28.089)	(88.067)
BHN Sociedad de Inversión – Dividendos a pagar	-	(2.254.361)
Cresud S.A. – Obligaciones Negociables	268.702	276.259
Provisión honorarios a Directores – incluido en Otras deudas	(1.906.170)	(2.833.490)

Las transacciones con las partes relacionadas al 31 de marzo de 2026 y 2025 son las siguientes:

	Ingresos (Egresos)	
	31/03/2026	31/03/2025
	\$ (en miles)	
Banco Hipotecario S.A. – Intereses ganados	1.079.052	58.547
Banco Hipotecario S.A. – Servicios recibidos	(54.835)	(52.510)
Banco Hipotecario S.A. – Comisiones perdidas	(2.640.829)	(2.630.851)
Cresud S.A. – Intereses ganados	74.742	48.964
Bacs S.A. – Intereses ganados	26.690	-
Bacs S.A. – Honorarios	3	(6)
Asignación honorarios directores	(2.323.252)	(3.204.816)

NOTA 7: COMPOSICIÓN DEL SALDO DE PROVISIÓN PARA GASTOS

La composición del saldo de "Otras deudas – Provisión para gastos" en el Anexo 10 es la siguiente:

	31/03/2026	31/03/2025
	\$ (en miles)	
Gastos de honorarios	1.085.272	278.227
Gastos de producción	77.829	122.737
Gastos de telemarketing	49.716	63.251
Gastos de telefonía	20.457	-
Gastos de publicidad	12.278	31.617
Gastos de impresos, papelería y correo	10.686	17.577
Gastos de alquileres	7.306	16.760
Gastos de servicios	7.215	928
Gastos de mantenimiento	3.991	3.860
Gastos de archivo	836	883
Gastos de viáticos	793	6.574
Gastos de eventos	293	-
Gastos de selección	287	381
Gastos de vigilancia	223	7.927
Gastos de medicina prepaga	-	23.913
Gastos de comisiones financieras	-	486
Total	1.277.182	575.121



2050974555605918117

IF-2026-47990293-APN-DTD#JGM

BHN SEGUROS GENERALES S.A.**Notas a los Estados Contables**

Correspondientes al periodo finalizado el 31 de marzo de 2026, presentados en miles de pesos en forma comparativa con el mismo periodo del ejercicio anterior, en moneda homogénea

NOTA 8: RESUMEN DE CONCILIACIONES BANCARIAS

Se expone a continuación un cuadro resumen de las conciliaciones bancarias:

	BANCO FRANCES Cta. 643/8	BANCO GALICIA Cta. 999/5	BANCO HIPOTECARIO Cta. 033/2	BANCO HIPOTECARIO USD Cta. 153/5
Saldo Contable	507	889	4.809	27.778
Partidas pendientes de registraci3n contable	-	(368)	(3.861)	-
Débitos	0	1	(368)	14
Créditos	0	0	-	0
Partidas pendientes bancarias	-	-	13.266	-
Créditos	0	0	-	0
Débitos	0	0	-	0
Saldo s/ Extracto	507	521	14.215	27.778

	BANCO GALICIA Cta. 680/9	BANCO ICBC Cta. 809/2	BANCO INDUSTRIAL Cta. 765/9	BANCO SANTANDER Cta. 168/6
Saldo Contable	518	71.507	445	544
Partidas pendientes de registraci3n contable	-	(57.699)	-	-
Débitos	0	15	(57.699)	0
Créditos	0	0	-	0
Partidas pendientes bancarias	-	(9.676)	-	-
Créditos	0	10	(9.691)	0
Débitos	0	1	15	0
Saldo s/ Extracto	518	4.132	445	544

NOTA 9: CUMPLIMIENTO DE LAS NORMAS SOBRE CAPITALES MINIMOS Y DE COBERTURA DE COMPROMISOS CON ASEGURADOS

Al 31 de marzo de 2026, la Sociedad acredita el capital mínimo establecido por la SSN.

Asimismo, la Sociedad cumple al 31 de marzo de 2026 los requisitos de cobertura con asegurados establecidos en el artículo N° 35 y N° 39.9 de la Ley N° 20.091 y normas complementarias.

NOTA 10: NORMAS SOBRE POLITICA Y PROCEDIMIENTOS DE INVERSIONES - RESOLUCION N° 38.708 DE LA SSN

A efectos de dar cumplimiento a lo requerido por la Resoluci3n N° 38.708, la Sociedad ha establecido las "Normas sobre Políticas y Procedimientos de Inversiones", y ha designado como responsables de control y ejecuci3n de inversiones al Sr. Juan Manuel Daireaux y a la Sr. Martin Rios respectivamente.



2050974555605918117

IF-2026-47990293-APN-DTD#JGM

BHN SEGUROS GENERALES S.A.**Notas a los Estados Contables**

Correspondientes al periodo finalizado el 31 de marzo de 2026, presentados en miles de pesos en forma comparativa con el mismo periodo del ejercicio anterior, en moneda homogénea

NOTA 10: NORMAS SOBRE POLITICA Y PROCEDIMIENTOS DE INVERSIONES - RESOLUCION N° 38.708 DE LA SSN (cont.)

Al 31 de marzo de 2026 se realizó un análisis respecto del cumplimiento de las Normas sobre Políticas y Procedimientos de Inversiones oportunamente aprobadas por el Órgano de Administración, no observándose desvíos en relación con las pautas y parámetros estipulados.

NOTA 11: GUARDA Y CONSERVACION DE LOS REGISTROS (INFORMACIÓN NO CUBIERTA POR EL INFORME DEL AUDITOR)

De acuerdo con el artículo 37.4.16. del R.G.A.A., la Sociedad archiva cierta documentación pertinente a sus operaciones en el siguiente depósito de terceros: Bank S.A., Diógenes Taborda 73, Ciudad Autónoma de Buenos Aires.

NOTA 12: BIENES DE DISPONIBILIDAD RESTRINGIDA

En cumplimiento a lo dispuesto por la resolución RESOL-2019-206-APN-SSN#MHA, la Sociedad tiene el siguiente embargo a informar al 31 de marzo de 2026:

	31/03/2026	31/03/2025
	\$ (en miles)	
Deudores por Embargos	12.691	-
Total	12.691	-

Con fecha 31 de enero de 2025 se ordenó un embargo preventivo en el marco de un reclamo de tasas municipales iniciado por la Municipalidad de Posadas. La compañía impugnó la medida y continúa el proceso administrativo y judicial correspondiente. Al 31 de marzo de 2026, el importe se encuentra depositado en un plazo fijo.

NOTA 13: BIENES GRAVADOS CON DERECHOS REALES

No existen a la fecha de cierre de cada periodo.



2050974555605918117

IF-2026-47990293-APN-DTD#JGM



República Argentina - Poder Ejecutivo Nacional
Año de la Grandeza Argentina

Hoja Adicional de Firmas
Anexo firma conjunta

Número: IF-2026-47990293-APN-DTD#JGM

CIUDAD DE BUENOS AIRES
Miércoles 13 de Mayo de 2026

Referencia: Estados Contables, Anexos, Notas, Capitales, Coberturas y Financiera

El documento fue importado por el sistema GEDO con un total de 81 pagina/s.

Digitally signed by GESTION DOCUMENTAL ELECTRONICA - GDE
Date: 2026.05.13 12:48:09 -03:00

ANA PAULA GRANDIO - 27341520873
en representación de
BHN SEGUROS GENERALES SA - 30693504186

Digitally signed by GESTION DOCUMENTAL ELECTRONICA - GDE
Date: 2026.05.13 13:32:24 -03:00

RICARDO FLAMMINI
20043513169
-

Digitally signed by GESTION DOCUMENTAL ELECTRONICA - GDE
Date: 2026.05.13 13:42:38 -03:00

ERNESTO MANUEL VIÑES
20045967981
-

Digitally signed by GESTION DOCUMENTAL ELECTRONICA - GDE
Date: 2026.05.13 15:35:03 -03:00

LORENA LARDIZABAL
27215062126
-



INFORME DE REVISIÓN DE LOS AUDITORES INDEPENDIENTES SOBRE ESTADOS CONTABLES DE PERÍODO INTERMEDIO

Al Presidente y Directores de
BHN Seguros Generales S.A.
Domicilio legal: Rivadavia 611, Piso 10°
Ciudad Autónoma de Buenos Aires
CUIT: 30-69350418-6

Informe sobre los estados contables de período intermedio

Identificación de los estados contables de período intermedio objeto de la revisión

Hemos efectuado una revisión de los estados contables de período intermedio de BHN Seguros Generales S.A. (en adelante “la Sociedad”) que se adjuntan e identifican con el código N° 2050974555605918117, que comprenden el balance general al 31 de marzo de 2026, los estados de resultados y de evolución del patrimonio neto por el período de nueve meses finalizado en esa fecha, así como la información contenida en las notas explicativas 1 a 10, 12 y 13 de los estados contables que incluye las políticas contables significativas y los anexos 1 a 14, 16 y 17.

Responsabilidad de la Dirección

La Dirección de la Sociedad es responsable por la preparación y presentación razonable de los estados contables de período intermedio de conformidad con el marco de información contable establecido por la Superintendencia de Seguros de la Nación (en adelante, “SSN”) según se indica en la Nota 1 de los estados contables, y del control interno que la Dirección considere necesario para permitir la preparación de los estados contables de período intermedio libres de incorrección significativa, debida a fraude o error.

Responsabilidad de los auditores

Nuestra responsabilidad es expresar una conclusión sobre estos estados contables de período intermedio adjuntos basados en nuestra revisión. Hemos efectuado nuestra revisión de acuerdo con las normas de revisión establecidas en el capítulo IV de la Resolución Técnica N° 37 de la Federación Argentina de Consejos Profesionales de Ciencias Económicas (“FACPC”) adoptada por la Resolución C.D. N° 46/2021 del Consejo Profesional de Ciencias Económicas de la Ciudad Autónoma de Buenos Aires (“CPCECABA”) y con las disposiciones generales de la SSN. Somos independientes de la Sociedad de conformidad con el Código de Ética del CPCECABA junto con los requerimientos que son aplicables a las revisiones de estados contables de período intermedio en Argentina.

Una revisión de los estados contables intermedios consiste principalmente en efectuar indagaciones a las personas responsables de asuntos financieros y contables, aplicar procedimientos analíticos y otros procedimientos de revisión. El alcance de una revisión es sustancialmente menor al de una auditoría y, por consiguiente, no permite asegurar que todos los asuntos significativos que podrían ser identificados en una auditoría lleguen a nuestro conocimiento. Por lo tanto, no expresamos una opinión de auditoría.

Conclusión

Como resultado de nuestra revisión, nada ha llamado nuestra atención que nos hiciera concluir que los estados contables de período intermedio adjuntos de la Sociedad correspondientes al período de nueve meses finalizado el 31 de marzo de 2026 no están presentados de manera razonable, en todos sus aspectos significativos de acuerdo con el marco de información contable establecido por la SSN que se describe en la Nota 1.

IF-2026-47990529-APN-DTD#JGM



Énfasis sobre el marco de información prescripto por disposiciones regulatorias

Sin modificar nuestra conclusión, llamamos la atención de los usuarios de este informe sobre la información contenida en la Nota 1.3, que indica que los estados contables de período intermedio han sido preparados por la Dirección de la Sociedad de acuerdo con el marco de información contable establecido por la SSN, el cual no contempla todas las pautas de medición y de presentación contable establecidas por las normas contables profesionales vigentes en la Ciudad Autónoma de Buenos Aires, República Argentina. Las diferencias identificadas deben ser tenidas en cuenta por aquellos usuarios que utilicen las mencionadas normas contables profesionales para la interpretación de los estados contables de período intermedio adjuntos.

Otras cuestiones

Los estados contables de período intermedio adjuntos, que se presentan ante la SSN a través de la plataforma de trámites a distancia (“TAD”), incorporan la firma digital de la socia de KPMG responsable del encargo de revisión al sólo efecto de la identificación de esos estados contables de período intermedio con el presente informe. La fecha 11 de mayo de 2026 indicada más abajo es la fecha de culminación de nuestro trabajo de revisión y limita nuestra responsabilidad en cuanto al conocimiento de los hechos posteriores al 31 de marzo de 2026 que pudieran tener influencia significativa en la información que contienen los mencionados estados contables de período intermedio. La fecha en que el presente informe se incorpora a la plataforma TAD, con la firma digital correspondiente, no extiende nuestra responsabilidad.

Conjuntamente con la información objeto de la revisión, la Sociedad puede presentar mediante la plataforma TAD otra información requerida por el regulador. Dicha plataforma presenta restricciones que impiden a los auditores externos consignar la firma digital exclusivamente en la información objeto de la revisión. La firma digital que se consigne mediante la plataforma TAD a aquella información distinta de la detallada en el primer párrafo de este informe no extiende el alcance de nuestra revisión a dicha información.

Informe sobre otros requerimientos legales y reglamentarios

En cumplimiento de disposiciones vigentes, informamos que:

- a. los estados contables de período intermedio adjuntos se ajustan a la fórmula de presentación establecida por la SSN y fueron confeccionados de acuerdo con las Normas de Contabilidad y Plan de Cuentas dictadas por dicho organismo. A la fecha de emisión de este informe, los estados contables de período intermedio adjuntos se encuentran pendientes de transcripción en el libro Inventario y Balances y surgen de las registraciones del sistema contable de la Sociedad que se encuentran pendientes de transcripción en el libro Diario;
- b. la Sociedad presenta superávit en el “Cálculo de cobertura del artículo 35 de la Ley N° 20.091” al 31 de marzo de 2026, sobre el cual emitimos nuestro informe especial de fecha 11 de mayo de 2026 sin observaciones;
- c. la Sociedad presenta superávit en el “Estado de capitales mínimos” al 31 de marzo de 2026, sobre el cual emitimos nuestro informe especial de fecha 11 de mayo de 2026 sin observaciones, y



- d. al 31 de marzo de 2026, la deuda devengada en concepto de aportes y contribuciones con destino al Sistema Integrado Previsional Argentino que surge de las registraciones del sistema contable de la Sociedad ascendía a \$ 76.441.471, no registrando deuda exigible a dicha fecha.

Se emite el presente informe en la Ciudad Autónoma de Buenos Aires a los 11 días del mes de mayo de 2026

KPMG
Reg. de Asoc. Prof. CPCECABA T° 2 F° 6

Lorena Lardizábal
Socia
Contadora Pública (UBA)
CPCECABA T° 267 F° 166



INFORME ESPECIAL DE CONTADORES PÚBLICOS INDEPENDIENTES SOBRE EL ESTADO DE CAPITALS MÍNIMOS

Al Presidente y Directores de
BHN Seguros Generales S.A.
Domicilio legal: Rivadavia 611, Piso 10°
Ciudad Autónoma de Buenos Aires
CUIT: 30-69350418-6

Información objeto del encargo

A su pedido y a efectos de su presentación ante la Superintendencia de Seguros de la Nación (en adelante, “SSN”), emitimos el presente informe especial sobre la información referida a lo dispuesto por el artículo 30 del Reglamento General de la Actividad Aseguradora (en adelante, “RGAA”), preparada por BHN Seguros Generales S.A. (en adelante, la “Sociedad”), contenida en el “Estado de Capitales Mínimos” al 31 de marzo de 2026 adjunto identificado con el código N° 06962026151111563, el que hemos firmado con propósitos de identificación con el presente informe.

Responsabilidad de la Dirección

La Dirección de la Sociedad es responsable por la preparación y presentación de la información objeto del encargo y por el cumplimiento con los requerimientos del artículo 30 de la Ley N° 20.091 y del RGAA.

Nuestra responsabilidad

Nuestra responsabilidad consiste en la emisión del presente informe especial, basado en nuestra tarea profesional, que se detalla en el apartado siguiente, para cumplir con los requerimientos de la SSN. Somos independientes de la Sociedad y hemos cumplido con las demás responsabilidades de ética de conformidad con los requerimientos del Código de Ética del Consejo Profesional de Ciencias Económicas de la Ciudad Autónoma de Buenos Aires (en adelante, CPCECABA).

Tarea profesional

Nuestra tarea profesional fue desarrollada de conformidad con la normativa sobre informes especiales establecida en la sección VII.C. de la segunda parte de la Resolución Técnica N° 37 de la Federación Argentina de Consejos Profesionales de Ciencias Económicas adoptada por la Resolución C.D. N° 46/2021 del CPCECABA, la cual exige que cumplamos con los requerimientos de ética y que planifiquemos y ejecutemos nuestra tarea en función del informe profesional a emitir.

El alcance de nuestra labor consistió en la aplicación de ciertos procedimientos que consideramos necesarios para corroborar el cumplimiento por parte de la Sociedad con los requerimientos de la SSN y se limita a dar una manifestación profesional independiente de los hallazgos derivados de dicha tarea, que es diferente a la de los encargos de auditoría o revisión de estados contables, o de otros encargos de aseguramiento establecidos en la Resolución Técnica N° 37.

Los procedimientos detallados a continuación han sido aplicados sobre los registros y documentación que nos fueron suministrados por la Sociedad. Nuestra tarea se basó en la compulsión de la documentación proporcionada considerando que la misma es precisa, completa, legítima y libre de fraudes y otros actos ilegales, para lo cual hemos tenido en cuenta su apariencia y estructura formal.

IF-2026-47990529-APN-DTD#JGM



Los procedimientos realizados consistieron únicamente en:

- a. cotejar que el procedimiento de cálculo aplicado por la Sociedad para la preparación del Estado de Capitales Mínimos concuerda con lo dispuesto por el artículo 30 de la Ley N° 20.091 y del RGAA, y
- b. cotejar que los datos utilizados para la confección del Estado de Capitales Mínimos surjan de:
 - los estados contables de la Sociedad al 31 de marzo de 2026 y por el período intermedio finalizado en esa fecha pendientes de transcripción al libro Inventario y Balances, sobre los cuales hemos emitido nuestro informe de revisión de fecha 11 de mayo de 2026, expresando una conclusión sin observaciones;
 - papeles de trabajo proporcionados por la Dirección, y
 - las registraciones del sistema contable y de otra información respaldatoria.

Manifestación profesional

Sobre la base del trabajo realizado, cuyo alcance se describe en el apartado precedente, informamos que de las corroboraciones realizadas sobre la Información objeto del encargo, no surgieron hallazgos que afecten el cumplimiento por parte de la Sociedad con los requerimientos del artículo 30 de la Ley N° 20.091 y del RGAA.

Otros requerimientos legales

En cumplimiento de disposiciones vigentes informamos que, al 31 de marzo de 2026, la deuda devengada en concepto de aportes y contribuciones con destino al Sistema Integrado Previsional Argentino que surge de las registraciones del sistema contable ascendía a \$ 76.441.471, no existiendo deuda exigible a dicha fecha.

Restricciones al uso de este informe

El presente informe especial ha sido preparado exclusivamente para uso de la Dirección de la Sociedad a efectos de su presentación ante la SSN, y no debe ser distribuido a terceros ni utilizado para ningún otro propósito.

Ciudad Autónoma de Buenos Aires, 11 de mayo de 2026

KPMG
Reg. de Asoc. Prof. CPCECABA T° 2 F° 6

Lorena Lardizábal
Socia
Contadora Pública (UBA)
CPCECABA T° 267 F° 166

IF-2026-47990529-APN-DTD#JGM

INFORME ESPECIAL DE CONTADORES PÚBLICOS INDEPENDIENTES SOBRE EL CÁLCULO DE COBERTURA DEL ARTÍCULO 35 DE LA LEY N° 20.091

Al Presidente y Directores de
BHN Seguros Generales S.A.
Domicilio legal: Rivadavia 611, Piso 10°
Ciudad Autónoma de Buenos Aires
CUIT: 30-69350418-6

Información objeto del encargo

A su pedido y a efectos de su presentación ante la Superintendencia de Seguros de la Nación (en adelante “SSN”), emitimos el presente informe especial sobre la información referida a lo dispuesto por el artículo 35 del Reglamento General de la Actividad Aseguradora (en adelante, “RGAA”), preparada por BHN Seguros Generales S.A. (en adelante la “Sociedad”), contenida en el “Cálculo de Cobertura del Artículo 35 de la Ley N° 20.091” (en adelante “Cálculo de Cobertura”) adjunto, identificado con el código N° 2050974555605918117, el que hemos firmado con propósitos de identificación con el presente informe.

Responsabilidad de la Dirección

La Dirección de la Sociedad es responsable por la preparación y presentación de la información objeto del encargo y por el cumplimiento con los requerimientos del artículo 35 de la Ley N° 20.091 y del RGAA.

Nuestra responsabilidad

Nuestra responsabilidad consiste en la emisión del presente informe especial, basado en nuestra tarea profesional, que se detalla en el apartado siguiente, para cumplir con los requerimientos de la SSN. Somos independientes de la Sociedad y hemos cumplido con las demás responsabilidades de ética de conformidad con los requerimientos del Código de Ética del Consejo Profesional de Ciencias Económicas de la Ciudad Autónoma de Buenos Aires (en adelante, CPCECABA).

Tarea profesional

Nuestra tarea profesional fue desarrollada de conformidad con la normativa sobre informes especiales establecida en la sección VII.C. de la segunda parte de la Resolución Técnica N° 37 de la Federación Argentina de Consejos Profesionales de Ciencias Económicas adoptada por la Resolución C.D. N° 46/2021 del CPCECABA, la cual exige que cumplamos con los requerimientos de ética y que planifiquemos y ejecutemos nuestra tarea en función del informe profesional a emitir.

El alcance de nuestra labor consistió en la aplicación de ciertos procedimientos que consideramos necesarios para corroborar el cumplimiento por parte de la Sociedad con los requerimientos de la SSN y, se limita a dar una manifestación profesional independiente de los hallazgos derivados de dicha tarea, que es diferente a la de los encargos de auditoría o revisión de estados contables, o de otros encargos de aseguramiento establecidos en la Resolución Técnica N° 37.

Los procedimientos detallados a continuación han sido aplicados sobre los registros y documentación que nos fueron suministrados por la Sociedad. Nuestra tarea se basó en la compulsión de la documentación proporcionada considerando que la misma es precisa, completa, legítima y libre de fraudes y otros actos ilegales, para lo cual hemos tenido en cuenta su apariencia y estructura formal.

IF-2026-47990529-APN-DTD#JGM



Los procedimientos realizados consistieron únicamente en:

1. cotejar que el procedimiento de cálculo aplicado por la Sociedad para la preparación del Cálculo de Cobertura concuerda con lo dispuesto por el artículo 35 de la Ley N° 20.091 y del RGAA;
2. cotejar que los datos utilizados para la confección del Cálculo de Cobertura surjan de:
 - los estados contables de la Sociedad al 31 de marzo de 2026 y por el período intermedio finalizado en esa fecha, pendientes de transcripción al libro Inventario y Balances, sobre los cuales hemos emitido nuestro informe de revisión de fecha 11 de mayo de 2026, expresando una conclusión sin observaciones;
 - los papeles de trabajo proporcionados por la Dirección, y
 - las registraciones del sistema contable y de otra información respaldatoria a dicha fecha;
3. cotejar que el régimen de custodia de las inversiones implementado por la Sociedad concuerda con los lineamientos establecidos en el artículo 39.10 del RGAA.

Manifestación profesional

Sobre la base del trabajo realizado, cuyo alcance se describe en el apartado precedente, informamos que de las corroboraciones realizadas sobre la Información objeto del encargo, no surgieron hallazgos que afecten el cumplimiento por parte de la Sociedad con los requerimientos del artículo 35 de la Ley N° 20.091 y del RGAA.

Otros requerimientos legales

En cumplimiento de disposiciones vigentes informamos que, al 31 de marzo de 2026, la deuda devengada en concepto de aportes y contribuciones con destino al Sistema Integrado Previsional Argentino que surge de las registraciones del sistema contable ascendía a \$ 76.441.471, no existiendo deuda exigible a dicha fecha.

Restricciones al uso de este informe

El presente informe especial ha sido preparado exclusivamente para uso de la Dirección de la Sociedad a efectos de su presentación ante la SSN y no debe ser distribuido a terceros ni utilizado para ningún otro propósito.

Ciudad Autónoma de Buenos Aires, 11 de mayo de 2026

KPMG
Reg. de Asoc. Prof. CPCECABA T° 2 F° 6

Lorena Lardizábal
Socia
Contadora Pública (UBA)
CPCECABA T° 267 F° 166

IF-2026-47990529-APN-DTD#JGM

INFORME ESPECIAL DE CONTADORES PÚBLICOS INDEPENDIENTES SOBRE EL ESTADO DE COBERTURA DE COMPROMISOS EXIGIBLES Y SINIESTROS LIQUIDADOS A PAGAR

Al Presidente y Directores de
BHN Seguros Generales S.A.
Domicilio legal: Rivadavia 611, Piso 10°
Ciudad Autónoma de Buenos Aires
CUIT: 30-69350418-6

Información objeto del encargo

A su pedido y a efectos de su presentación ante la Superintendencia de Seguros de la Nación (en adelante “SSN”), emitimos el presente informe especial sobre la información referida a lo dispuesto por el artículo 39.9 del Reglamento General de la Actividad Aseguradora (en adelante, “RGAA”), preparada por BHN Seguros Generales S.A. (en adelante la “Sociedad”), contenida en el “Estado de Cobertura de Compromisos Exigibles y Siniestros Liquidados a Pagar” adjunto, identificado con el código N° 2050974555605918117, el que hemos firmado con propósitos de identificación con el presente informe.

Responsabilidad de la Dirección

La Dirección de la Sociedad es responsable por la preparación y presentación de la información objeto del encargo y por el cumplimiento con los requerimientos del artículo 39.9 del RGAA.

Nuestra responsabilidad

Nuestra responsabilidad consiste en la emisión del presente informe especial, basado en nuestra tarea profesional, que se detalla en el apartado siguiente, para cumplir con los requerimientos de la SSN. Somos independientes de la Sociedad y hemos cumplido con las demás responsabilidades de ética de conformidad con los requerimientos del Código de Ética del Consejo Profesional de Ciencias Económicas de la Ciudad Autónoma de Buenos Aires (en adelante, CPCECABA).

Tarea profesional

Nuestra tarea profesional fue desarrollada de conformidad con la normativa sobre informes especiales establecida en la sección VII.C. de la segunda parte de la Resolución Técnica N° 37 de la Federación Argentina de Consejos Profesionales de Ciencias Económicas adoptada por la Resolución C.D. N° 46/2021 del CPCECABA, la cual exige que cumplamos con los requerimientos de ética y que planifiquemos y ejecutemos nuestra tarea en función del informe profesional a emitir.

El alcance de nuestra labor consistió en la aplicación de ciertos procedimientos que consideramos necesarios para corroborar el cumplimiento por parte de la Sociedad con los requerimientos de la SSN y se limita a dar una manifestación profesional independiente de los hallazgos derivados de dicha tarea, que es diferente a la de los encargos de auditoría o revisión de estados contables, o de otros encargos de aseguramiento establecidos en la Resolución Técnica N° 37.

Los procedimientos detallados a continuación han sido aplicados sobre los registros y documentación que nos fueron suministrados por la Sociedad. Nuestra tarea se basó en la compulsión de la documentación proporcionada considerando que la misma es precisa, completa, legítima y libre de fraudes y otros actos ilegales, para lo cual hemos tenido en cuenta su apariencia y estructura formal.

IF-2026-47990529-APN-DTD#JGM



Los procedimientos realizados consistieron únicamente en:

- a. cotejar, en base a pruebas selectivas, que la información incluida en el Estado de Cobertura de Compromisos Exigibles y Siniestros Liquidados a pagar al 31 de marzo de 2026 haya sido preparada siguiendo los criterios establecidos en el artículo 39.9. del RGAA dictado por la SSN;
- b. cotejar que los datos utilizados para la confección de la información objeto del encargo, surjan de:
 - los estados contables de la Sociedad al 31 de marzo de 2026 y por el período intermedio finalizado en esa fecha, pendientes de transcripción al libro Inventario y Balances, sobre los cuales hemos emitido nuestro informe de revisión de fecha 11 de mayo de 2026, expresando una conclusión sin observaciones;
 - papeles de trabajo proporcionados por la Dirección, y
 - las registraciones del sistema contable y de otra información respaldatoria a dicha fecha;
- c. comprobar la corrección de los cálculos aritméticos de los importes incluidos en la información objeto del encargo.

Manifestación profesional

Sobre la base del trabajo realizado, cuyo alcance se describe en el apartado precedente, informamos que de las corroboraciones realizadas sobre la Información objeto del encargo, no surgieron hallazgos que afecten el cumplimiento por parte de la Sociedad con los requerimientos del artículo 39.9 del RGAA.

Otros requerimientos legales

En cumplimiento de disposiciones vigentes informamos que, al 31 de marzo de 2026, la deuda devengada en concepto de aportes y contribuciones con destino al Sistema Integrado Previsional Argentino que surge de las registraciones del sistema contable ascendía a \$ 76.441.471, no existiendo deuda exigible a dicha fecha.

Restricciones al uso de este informe

El presente informe especial ha sido preparado exclusivamente para uso de la Dirección de la Sociedad a efectos de su presentación ante la SSN, y no debe ser distribuido a terceros ni utilizado para ningún otro propósito.

Ciudad Autónoma de Buenos Aires, 11 de mayo de 2026

KPMG
Reg. de Asoc. Prof. CPCECABA T° 2 F° 6

Lorena Lardizábal
Socia
Contadora Pública (UBA)
CPCECABA T° 267 F° 166

IF-2026-47990529-APN-DTD#JGM



República Argentina - Poder Ejecutivo Nacional
Año de la Grandeza Argentina

Hoja Adicional de Firmas
Anexo firma conjunta

Número: IF-2026-47990529-APN-DTD#JGM

CIUDAD DE BUENOS AIRES
Miércoles 13 de Mayo de 2026

Referencia: Informe Auditores

El documento fue importado por el sistema GEDO con un total de 9 pagina/s.

Digitally signed by GESTION DOCUMENTAL ELECTRONICA - GDE
Date: 2026.05.13 13:18:52 -03:00

ANA PAULA GRANDIO - 27341520873
en representación de
BHN SEGUROS GENERALES SA - 30693504186

Digitally signed by GESTION DOCUMENTAL ELECTRONICA - GDE
Date: 2026.05.13 15:35:25 -03:00

LORENA LARDIZABAL
27215062126
-

INFORME DEL ACTUARIO INDEPENDIENTE

Señor Presidente y señores Directores de
BHN SEGUROS GENERALES S.A.
C.U.I.T. 30-69350418-6
Domicilio legal: Rivadavia 611, Piso 10°
Ciudad Autónoma de Buenos Aires

Ref: 2050974555605918117

En mi carácter de actuario independiente, extendiendo el informe actuarial requerido por el punto 39.13.4.2 del Reglamento General de la Actividad Aseguradora (en adelante, “R.G.A.A.”) de la Superintendencia de Seguros de la Nación (en adelante, “S.S.N.”) con relación a los Siniestros Ocurridos pero No Reportados y los Compromisos Técnicos de BHN Seguros Generales S.A. (en adelante, “la Sociedad”) al 31 de marzo de 2026.

Tarea realizada

A los efectos de la emisión del presente informe se consideraron los procedimientos de control especificados por la citada norma en el artículo 39.13.3.e), aplicables a los pasivos detallados en el párrafo “Dictamen” sobre los cuales se refiere el presente informe.

Dictamen

- La Reserva de Riesgos en Curso neta de reaseguro al 31 de marzo de 2026 registrada por la Sociedad asciende a \$ 1,651,435,428 (pesos mil seiscientos cincuenta y un millones cuatrocientos treinta y cinco mil cuatrocientos veintiocho). Este pasivo ha sido calculado de acuerdo con el punto 33.1 del R.G.A.A.
- La Reserva de Siniestros Ocurridos y no Reportados (I.B.N.R.) neta de reaseguro registrada por la Sociedad asciende a \$ 166.008.022 (pesos ciento sesenta y seis millones ocho mil veintidós). Al 31 de marzo de 2026, la Sociedad ha constituido el pasivo correspondiente a Siniestros Ocurridos y no Reportados y Siniestros Ocurridos pero no Reportados (I.B.N.R.) de acuerdo con la metodología detallada en el punto 33.3.5 del R.G.A.A.
- La Reserva Técnica por Insuficiencia de Primas al 31 de marzo de 2026 registrada por la Sociedad asciende a \$ 0 (pesos cero). La misma ha sido calculada de acuerdo con las bases técnicas establecidas por la SSN en forma general, de acuerdo con el punto 33.2 del R.G.A.A.

Aclaraciones especiales

- A los efectos de dar cumplimiento al último párrafo del punto 33.3.5.2.4, los factores de desarrollo aplicados excluyen la incidencia de los siniestros excepcionales en el ramo Otros Riesgos Patrimoniales. Para el cálculo de la última pérdida esperada, los siniestros excepcionales correspondientes fueron considerados en la base de siniestros incurridos. En el caso de los ramos Incendio y Robo y Riesgos Patrimoniales, se identificaron siniestros excepcionales pero los mismos no se excluyeron para el cálculo de los factores de desarrollo. Para la sección Combinado Familiar e Integral, no se identificaron siniestros excepcionales.
- En la sección Caución, la Dirección ha decidido calcular la Reserva de Siniestros Ocurridos y no Reportados (I.B.N.R.) según lo dispuesto en el punto 33.3.5.3.3 del R.G.A.A.

IF-2026-47954548-APN-DTD#JGM

- A los efectos de la emisión del presente informe, he considerado que el concepto de suficiencia requerido en el punto 39.13.3 del R.G.A.A. se limita a la adecuada aplicación de las bases técnicas aprobadas por la SSN en forma particular o general.
- Dejo expresa constancia de que las reservas que se informan, calculadas mediante la aplicación de procedimientos establecidos en forma uniforme por la reglamentación, pueden estar sujetas a desvíos con respecto a estimaciones efectuadas en forma particular.
- Se deja expresa constancia que el actuario firmante no se halla en relación de dependencia con la Sociedad.

Ciudad Autónoma de Buenos Aires, 11 de mayo de 2026.

KPMG

Reg. De Asoc. Prof. C.P.C.E.C.A.B.A. – T°2 F°6

Fernando Weinstabl

Actuario (UBA) - C.P.C.E.C.A.B.A. – T° 2 F° 90

Contador Público (USAL) - C.P.C.E.C.A.B.A. – T° 220 F° 79

IF-2026-47954548-APN-DTD#JGM



República Argentina - Poder Ejecutivo Nacional
Año de la Grandeza Argentina

Hoja Adicional de Firmas
Anexo firma conjunta

Número: IF-2026-47954548-APN-DTD#JGM

CIUDAD DE BUENOS AIRES
Miércoles 13 de Mayo de 2026

Referencia: Informe de Actuarios

El documento fue importado por el sistema GEDO con un total de 2 pagina/s.

Digitally signed by GESTION DOCUMENTAL ELECTRONICA - GDE
Date: 2026.05.13 12:40:44 -03:00

ANA PAULA GRANDIO - 27341520873
en representación de
BHN SEGUROS GENERALES SA - 30693504186

Digitally signed by GESTION DOCUMENTAL ELECTRONICA - GDE
Date: 2026.05.13 14:42:19 -03:00

FERNANDO CLAUDIO WEINSTABL
20220801196
-

INFORME DE REVISION DE LA COMISION FISCALIZADORA DE ESTADOS CONTABLES DE PERIODO INTERMEDIO

A los Señores Accionistas, Presidente y Directores de

BHN Seguros Generales S.A.

Domicilio Legal: Rivadavia 611, Piso 10

Ciudad Autónoma de Buenos Aires

C.U.I.T. N°: 30-69350418-6

Informe sobre los controles realizados como Comisión Fiscalizadora respecto de los estados contables de período intermedio

Hemos revisado los estados contables de período intermedio adjuntos de BHN Seguros Generales S.A. (en adelante “la Sociedad”), que comprenden el balance general al 31 de marzo de 2026 y los estados de resultados y de evolución del patrimonio neto por el período de nueve meses finalizado en dicha fecha, así como las Notas 1 a 10, 12 y 13 y los Anexos 1 a 14, 16 y 17 que se presentan como información complementaria.

Responsabilidad de la Dirección de la Sociedad en relación con los estados contables

La Dirección de la Sociedad es responsable de la preparación y presentación razonable de los estados contables de período intermedio adjuntos de conformidad con el marco de información contable establecido por la Superintendencia de Seguros de la Nación (en adelante “SSN”) según se indica en la Nota 1 de la información complementaria, y del control interno que la Dirección considere necesario para posibilitar la preparación y presentación de los estados contables de período intermedio libres de incorrecciones significativas, debida a fraude o error.

Responsabilidades de la Comisión Fiscalizadora en relación con los estados contables

Nuestra revisión fue realizada de acuerdo con normas de sindicatura vigentes establecidas en la Resolución Técnica N° 15 de la Federación Argentina de Consejos Profesionales de Ciencias Económicas (en adelante “FACPCE”) adoptada por la Resolución C.D. N° 96/2022 del Consejo Profesional de Ciencias Económicas de la Ciudad Autónoma de Buenos Aires (en adelante “CPCECABA”). Dichas normas requieren que la revisión de los estados contables de período intermedio se efectúe de acuerdo con las normas aplicables a encargos de revisión de estados contables de períodos intermedios, e incluya la verificación de la congruencia de los documentos examinados con la información sobre las decisiones societarias expuestas en actas, y la adecuación de dichas decisiones a la ley y a los estatutos, en lo relativo a sus aspectos formales y documentales.

Para realizar nuestra tarea profesional, hemos efectuado una revisión del trabajo realizado por los auditores externos de la Sociedad, KPMG, quienes emitieron su informe de revisión con fecha 11 de mayo de 2026 de acuerdo con las normas de auditoría vigentes en lo referido a encargos de revisión de estados contables de períodos intermedios. Dicha revisión incluyó la verificación de la planificación del trabajo, de la naturaleza, alcance y oportunidad de los procedimientos aplicados y de los resultados de la revisión efectuada por dichos profesionales.

IF-2026-47906515-APN-DTD#JGM

INFORME DE REVISION DE LA COMISION FISCALIZADORA DE ESTADOS CONTABLES DE PERIODO INTERMEDIO (Continuación)

Responsabilidades de la Comisión Fiscalizadora en relación con los estados contables (Continuación)

Los profesionales mencionados han llevado a cabo su revisión de conformidad con las normas de revisión de estados contables de períodos intermedios establecidas en la sección IV de la Resolución Técnica N° 37 de la FACPCE adoptada por la Resolución C.D. N° 46/2021 del CPCECABA. Dichas normas exigen que cumplan los requerimientos de independencia y las demás responsabilidades de ética de conformidad con los requerimientos del Código de Ética del CPCECABA.

Una revisión de los estados contables de períodos intermedios consiste en realizar indagaciones, principalmente a las personas responsables de las cuestiones contables y financieras, y aplicar procedimientos analíticos y otros procedimientos de revisión. El alcance de dicha revisión es sustancialmente menor que el de una auditoría y, por consiguiente, no nos permite obtener seguridad de que se tomará conocimiento de todas las cuestiones significativas que podrían identificarse en una auditoría. En consecuencia, no expresamos una opinión de auditoría.

Dado que no es responsabilidad de la Comisión Fiscalizadora efectuar un control de gestión, nuestra revisión no se extendió a los criterios y decisiones empresarias de las diversas áreas de la Sociedad, cuestiones que son de responsabilidad exclusiva de la Dirección.

Conclusión

En base a nuestra revisión, nada ha llamado nuestra atención que nos hiciera concluir que los estados contables adjuntos de BHN Seguros Generales S.A. correspondientes al período intermedio finalizado el 31 de marzo de 2026, no están presentados en forma razonable en todos sus aspectos significativos, de conformidad con el marco de información contable establecido por la SSN que se describe en la Nota 1 de la información complementaria.

Énfasis sobre el marco de información prescripto por disposiciones regulatorias

Sin modificar nuestra conclusión, llamamos la atención de los usuarios de este informe sobre la información contenida en la Nota 1.3 de la información complementaria, que indica que los estados contables de período intermedio han sido preparados por la Dirección de la Sociedad de acuerdo con el marco de información contable establecido por la SSN, el cual no sigue todas las pautas de presentación ni de medición contable establecidas por las normas contables profesionales vigentes en la Ciudad Autónoma de Buenos Aires. Las diferencias identificadas deben ser tenidas en cuenta por aquellos usuarios que utilicen las mencionadas normas contables profesionales para la interpretación de los estados contables de período intermedio adjuntos.

INFORME DE REVISION DE LA COMISION FISCALIZADORA DE ESTADOS CONTABLES DE PERIODO INTERMEDIO (Continuación)

Otras cuestiones

Los estados contables de período intermedio adjuntos, que se presentan ante la SSN a través de la plataforma de trámites a distancia (TAD), incorporan la firma digital de la Comisión Fiscalizadora responsable del encargo al sólo efecto de la identificación de esos estados contables con el presente informe. La fecha 11 de mayo de 2026 indicada más abajo es la fecha de culminación de nuestro trabajo de revisión y limita nuestra responsabilidad en cuanto al conocimiento de los hechos posteriores al 31 de marzo de 2026 que pudieran tener influencia significativa en la información que contienen los mencionados estados contables de período intermedio. La fecha en que el presente informe se incorpora a la plataforma TAD, con la firma digital correspondiente, no extiende nuestra responsabilidad. Juntamente con la información objeto de la revisión, la Sociedad puede presentar mediante la plataforma TAD otra información requerida por el regulador. Dicha plataforma presenta restricciones que impiden a la Comisión Fiscalizadora consignar su firma digital exclusivamente en la información objeto de revisión. La firma digital que se consigne mediante la plataforma TAD a aquella información distinta de la detallada en el primer párrafo de este informe no extiende el alcance de nuestra revisión a dicha información.

Informe sobre otros requerimientos legales y reglamentarios

- a) los estados contables de período intermedio adjuntos de BHN Seguros Generales S.A. se ajustan a la fórmula de presentación establecida por la SSN y surgen de registros contables llevados en sus aspectos formales de conformidad con normas legales y normas de contabilidad y plan de cuentas dictados por la SSN, y excepto en cuanto a la falta de transcripción de los presentes estados contables de período intermedio al Libro de Inventario y Balances, surgen de las registraciones en el Sistema contable de la Sociedad que se encuentran pendientes de transcripción al Libro Diario.
- b) tal como se menciona en nota 1 apartados 1.4. h) y 1.4.i) a los estados contables, el pasivo denominado Reserva por Siniestros Ocurridos y no Reportados (I.B.N.R.) y la Reserva para Riesgos en Curso han sido verificadas por un Actuario externo independiente, de acuerdo con lo prescripto por el RGAA;
- c) con motivo de lo establecido por la Circular IF-2017-24738469-APN-GE#SSN de fecha 19 de octubre de 2017 en relación con la presentación de estados contables e información complementaria, informamos que el código de barras correspondiente a la información objeto del encargo es 2050974555605918117 (SINENSUP). Dicha información se encuentra digitalmente firmada a efectos de su identificación;
- d) al 31 de marzo de 2026 la Sociedad se ajusta a las normas de la SSN sobre capitales mínimos y cobertura de los compromisos con los asegurados;

**INFORME DE REVISION DE LA COMISION FISCALIZADORA DE ESTADOS CONTABLES
DE PERIODO INTERMEDIO (Continuación)**

Informe sobre otros requerimientos legales y reglamentarios (Continuación)

Asimismo se resuelve que, a los efectos de la firma de los balances para ser presentados ante los distintos organismos de contralor, se autoriza a que cualesquiera de los integrantes firme en representación de la Comisión Fiscalizadora.

Ciudad Autónoma de Buenos Aires, 11 de mayo de 2026.

Ricardo Flammini
Por la Comisión Fiscalizadora



República Argentina - Poder Ejecutivo Nacional
Año de la Grandeza Argentina

Hoja Adicional de Firmas
Anexo firma conjunta

Número: IF-2026-47906515-APN-DTD#JGM

CIUDAD DE BUENOS AIRES
Miércoles 13 de Mayo de 2026

Referencia: Informe comisión fiscalizadora/sindico

El documento fue importado por el sistema GEDO con un total de 4 pagina/s.

Digitally signed by GESTION DOCUMENTAL ELECTRONICA - GDE
Date: 2026.05.13 12:40:09 -03:00

ANA PAULA GRANDIO - 27341520873
en representación de
BHN SEGUROS GENERALES SA - 30693504186

Digitally signed by GESTION DOCUMENTAL ELECTRONICA - GDE
Date: 2026.05.13 13:33:04 -03:00

RICARDO FLAMMINI
20043513169
-

Ciudad Autónoma de Buenos Aires, 13 de mayo de 2026

Legalizamos de acuerdo con las facultades otorgadas a este CONSEJO PROFESIONAL por las leyes 466 (Art. 2, Inc. D y J) y 20488 (Art. 21, Inc. I) la actuación profesional con los datos que a continuación se detallan:

Fecha de intervención: 11/05/2026
Referida a: E.E.C.C. - Períodos Intermedios - Intermedio Individual
Perteneiente a: BHN SEG GRALES S.A.
CUIT: 30-69350418-6
Fecha de Cierre: 31/03/2026
Monto total del Activo: \$28.585.611.000,00
Intervenida por: Dra. LORENA LARDIZABAL

Sobre la misma se han efectuado los controles de matrícula vigente y control formal de dicha actuación profesional de conformidad con lo previsto en la Res. C. D. 34/24, no implicando estos controles la emisión de un juicio técnico sobre la actuación profesional.

Datos del Matriculado
Dra. LORENA LARDIZABAL
Contador Público (Universidad de Buenos Aires)
CPCECABA T° 267 F° 166

Firma en carácter de socio
KPMG
T° 2 F° 6
SOCIO



Esta actuación profesional ha sido aprobada por el profesional interviniente a través del Servicio de Legalizaciones Web, y la misma reúne los controles de matrícula vigente, incumbencias y control formal de acuerdo al Reglamento de Legalizaciones de Actuaciones Profesionales (Res. C.D. 34/24).

Se puede constatar la validez del documento ingresando a <https://legalizaciones.consejo.org.ar/validar> y declarando el código indicado en el recuadro de la derecha o escaneando el QR.

LEGALIZACIÓN N°
759478

CÓDIGO DE
VERIFICACIÓN
jzagbecr



Ciudad Autónoma de Buenos Aires, 12 de mayo de 2026

Legalizamos de acuerdo con las facultades otorgadas a este CONSEJO PROFESIONAL por las leyes 466 (Art. 2, Inc. D y J) y 20488 (Art. 21, Inc. I) la actuación profesional con los datos que a continuación se detallan:

Fecha de intervención: 11/05/2026
Referida a: Informe Contador Público S.S.N.
Perteneiente a: BHN SEG GRALES S.A.
CUIT: 30-69350418-6
Intervenida por: Dra. LORENA LARDIZABAL
Para ser presentado ante: S.S.N.

Sobre la misma se han efectuado los controles de matrícula vigente y control formal de dicha actuación profesional de conformidad con lo previsto en la Res. C. D. 34/24, no implicando estos controles la emisión de un juicio técnico sobre la actuación profesional.

Datos del Matriculado

Dra. LORENA LARDIZABAL
Contador Público (Universidad de Buenos Aires)
CPCECABA T° 267 F° 166

Firma en carácter de socio

KPMG
T° 2 F° 6
SOCIO



Esta actuación profesional ha sido aprobada por el profesional interviniente a través del Servicio de Legalizaciones Web, y la misma reúne los controles de matrícula vigente, incumbencias y control formal de acuerdo al Reglamento de Legalizaciones de Actuaciones Profesionales (Res. C.D. 34/24).

Se puede constatar la validez del documento ingresando a <https://legalizaciones.consejo.org.ar/validar> y declarando el código indicado en el recuadro de la derecha o escaneando el QR.

LEGALIZACIÓN N°
758998

CÓDIGO DE VERIFICACIÓN
rxmukosi



Ciudad Autónoma de Buenos Aires, 12 de mayo de 2026

Legalizamos de acuerdo con las facultades otorgadas a este CONSEJO PROFESIONAL por las leyes 466 (Art. 2, Inc. D y J) y 20488 (Art. 21, Inc. I) la actuación profesional con los datos que a continuación se detallan:

Fecha de intervención: 11/05/2026
Referida a: Informe Contador Público S.S.N.
Pertenece a: BHN SEG GRALES S.A.
CUIT: 30-69350418-6
Intervenida por: Dra. LORENA LARDIZABAL
Para ser presentado ante: S.S.N.

Sobre la misma se han efectuado los controles de matrícula vigente y control formal de dicha actuación profesional de conformidad con lo previsto en la Res. C. D. 34/24, no implicando estos controles la emisión de un juicio técnico sobre la actuación profesional.

Datos del Matriculado

Dra. LORENA LARDIZABAL
Contador Público (Universidad de Buenos Aires)
CPCECABA T° 267 F° 166

Firma en carácter de socio

KPMG
T° 2 F° 6
SOCIO



Esta actuación profesional ha sido aprobada por el profesional interviniente a través del Servicio de Legalizaciones Web, y la misma reúne los controles de matrícula vigente, incumbencias y control formal de acuerdo al Reglamento de Legalizaciones de Actuaciones Profesionales (Res. C.D. 34/24).

Se puede constatar la validez del documento ingresando a <https://legalizaciones.consejo.org.ar/validar> y declarando el código indicado en el recuadro de la derecha o escaneando el QR.

LEGALIZACIÓN N°
758997

CÓDIGO DE VERIFICACIÓN
gghfokbs



Ciudad Autónoma de Buenos Aires, 12 de mayo de 2026

Legalizamos de acuerdo con las facultades otorgadas a este CONSEJO PROFESIONAL por las leyes 466 (Art. 2, Inc. D y J) y 20488 (Art. 21, Inc. I) la actuación profesional con los datos que a continuación se detallan:

Fecha de intervención: 11/05/2026
Referida a: Informe Contador Público S.S.N.
Perteneiente a: BHN SEG GRALES S.A.
CUIT: 30-69350418-6
Intervenida por: Dra. LORENA LARDIZABAL
Para ser presentado ante: S.S.N.

Sobre la misma se han efectuado los controles de matrícula vigente y control formal de dicha actuación profesional de conformidad con lo previsto en la Res. C. D. 34/24, no implicando estos controles la emisión de un juicio técnico sobre la actuación profesional.

Datos del Matriculado

Dra. LORENA LARDIZABAL
Contador Público (Universidad de Buenos Aires)
CPCECABA T° 267 F° 166

Firma en carácter de socio

KPMG
T° 2 F° 6
SOCIO



Esta actuación profesional ha sido aprobada por el profesional interviniente a través del Servicio de Legalizaciones Web, y la misma reúne los controles de matrícula vigente, incumbencias y control formal de acuerdo al Reglamento de Legalizaciones de Actuaciones Profesionales (Res. C.D. 34/24).

Se puede constatar la validez del documento ingresando a <https://legalizaciones.consejo.org.ar/validar> y declarando el código indicado en el recuadro de la derecha o escaneando el QR.

LEGALIZACIÓN N°
758999

CÓDIGO DE
VERIFICACIÓN
iknfutok



Ciudad Autónoma de Buenos Aires, 12 de mayo de 2026

Legalizamos de acuerdo con las facultades otorgadas a este CONSEJO PROFESIONAL por las leyes 466 (Art. 2, Inc. D y J) y 20488 (Art. 21, Inc. I) la actuación profesional con los datos que a continuación se detallan:

Fecha de intervención: 11/05/2026
Referida a: Informe Actuario S.S.N.
Perteneiente a: BHN SEG GRALES S.A.
CUIT: 30-69350418-6
Intervenida por: Dr. FERNANDO CLAUDIO WEINSTABL
Para ser presentado ante: S.S.N.

Sobre la misma se han efectuado los controles de matrícula vigente y control formal de dicha actuación profesional de conformidad con lo previsto en la Res. C. D. 34/24, no implicando estos controles la emisión de un juicio técnico sobre la actuación profesional.

Datos del Matriculado

Dr. FERNANDO CLAUDIO WEINSTABL
Actuario (Universidad de Buenos Aires)
CPCECABA T° 2 F° 90

Firma en carácter de socio

KPMG
T° 2 F° 6
SOCIO



Esta actuación profesional ha sido aprobada por el profesional interviniente a través del Servicio de Legalizaciones Web, y la misma reúne los controles de matrícula vigente, incumbencias y control formal de acuerdo al Reglamento de Legalizaciones de Actuaciones Profesionales (Res. C.D. 34/24).

Se puede constatar la validez del documento ingresando a <https://legalizaciones.consejo.org.ar/validar> y declarando el código indicado en el recuadro de la derecha o escaneando el QR.

LEGALIZACIÓN N°
759033

CÓDIGO DE VERIFICACIÓN
adslkyzk

