



República Argentina - Poder Ejecutivo Nacional
Año de la Grandeza Argentina

Carátula Expediente

Número: PV-2026-47990481-APN-GE#SSN

CIUDAD DE BUENOS AIRES

Miércoles 13 de Mayo de 2026

Referencia: Carátula del expediente EX-2026-47990473- -APN-GE#SSN

Expediente: EX-2026-47990473- -APN-GE#SSN

Fecha Caratulación: 13/05/2026

Usuario Caratulación: TAD BALANCE (TAD_BALANCE)

Usuario Solicitante: TAD BALANCE (TAD_BALANCE)

Código Trámite: SSNA00173 - Presentación Balance

Descripción: Presentación de Estados Contables e Información Complementaria

Cuit/Cuil: 30693503953

Tipo Documento: ---

Número Documento: ---

Persona Física/Persona Jurídica

Apellidos: ---

Nombres: ---

Razón Social: BHN VIDA SA

Email: notificaciones_tad@bhse.com.ar

Teléfono: 43294329

Pais: ---

Provincia: CIUDAD DE BUENOS AIRES

Departamento: CIUDAD DE BUENOS AIRES

Localidad: CIUDAD DE BUENOS AIRES

Domicilio: Rivadavia - 611

Piso: 10

Dpto: ---

Código Postal: 1002

Observaciones: ---

Motivo de Solicitud de Caratulación: Presentación de Estados Contables e Información Complementaria

Digitally signed by GESTION DOCUMENTAL ELECTRONICA - GDE
Date: 2026.05.13 15:35:21 -03:00

TAD BALANCE
Administrador de Procesos Automáticos
Gerencia de Evaluación
Superintendencia de Seguros de la Nación

Digitally signed by GESTION DOCUMENTAL
ELECTRONICA - GDE
Date: 2026.05.13 15:35:21 -03:00

Superintendencia de Seguro de la Nación
ESTADO DE CAPITALS MINIMOS

0695202615111126551



Entidad: BHN VIDA S.A.

Ejercicio/Periodo Cerrado el: 31 de Marzo de 2026

ESTADO DE CAPITALS MINIMOS

Entidades de Seguros y Reaseguros (excepto Retiro, Mutuales, Transporte Publico Pasajeros y Reaseg. objeto exclusivo)

1. A ACREDITAR POR RAMAS	
1.1. ANEXO I Punto 1.	\$ 695.692.500
1.2. ANEXO I Punto 2.	\$ 0
1.3. ANEXO I Punto 1. y 3.	\$ 0
1.4. ANEXO I Punto 1., 3. y 4.	\$ 0
1.5. ANEXO I Punto 1., 3., 4. y 5.	\$ 0
2. A ACREDITAR EN FUNCION DE PRIMAS Y RECARGOS	
2.1. Segun ANEXO II A o ANEXO II B	\$ 4.751.152.409
3. A ACREDITAR EN FUNCIONES DE SINIESTROS	
3.1. Segun ANEXO III	\$ 534.635.358
4. OPERATORIA EXCLUSIVA EN SEGUROS DE VIDA CON RESERVA MATEMATICA	
Segun ANEXO VI	\$ 0
5. CAPITAL MINIMO A ACREDITAR	
5.1. 1.1., 1.2., 1.3., 1.4., 1.5., 2.1., 3.1., el >; o 4.el >	\$ 4.751.152.409
5.2. =RIESGOS DEL TRABAJO - ANEXO VII	\$ 0
5.3. ASEG. PRIMAS REAS. ACTIVOS - ANEXO II BIS	\$ 0
5.5. TOTAL (5.1. + 5.2. + 5.3.+ 5.4.)	\$ 4.751.152.409
6. CAPITAL COMPUTABLE	
Segun ANEXO IV	\$ 18.548.276.802
7. SUPERAVIT / (DEFICIT)	
"6". - "5.4."	\$ 13.797.124.393

IF-2026-47990154-APN-DTD#JGM

Superintendencia de Seguro de la Nación
ESTADO DE CAPITALS MINIMOS

069520261511126551



Anexo I

Entidad: BHN VIDA S.A.

Ejercicio/Periodo Cerrado el: 31 de Marzo de 2026

CAPITAL A ACREDITAR POR RAMAS (#)

1. SEGUROS EVENTUALES Y VIDA	
AUTOMOTORES (Excluido Motovehiculos y RC Vehiculos de Transp. Pub de Pasajeros)	\$ 0
MOTOVEHICULOS	\$ 0
SEGUROS DE RESPONSABILIDAD (Resp. Civil y Aeronavegacion)	\$ 0
SEGUROS DE DAÑOS (Incendio y Combiandos, Robos, Cristales, Transporte, Ganado, Granizo, Seg Tecnico y Riesgos Varios)	\$ 0
SEGUROS DE CAUCION Y CREDITO	\$ 0
SEGUROS DE PERSONAS (Acc. Personales, Salud, Sepelio y Vida sin Reservas Matematicas)	\$ 695.692.500
Vida con Reservas Matematicas	\$ 0
Vida Previsional	\$ 0
MONTO REQUERIDO	\$ 695.692.500
2. ASEGURADORAS DE RIESGOS DEL TRABAJO (Ley N° 24557 - Art. 26°)	
MONTO REQUERIDO	\$ 0
3. ASEGURADORAS DE TRANSPORTE PUBLICO DE PASAJEROS	
MONTO REQUERIDO:	\$ 0
MONTO REQUERIDO:	\$ 0
5. ASEGURADORAS QUE OPEREN EN:	
RESPONSABILIDAD AMBIENTAL - Art 22 Ley Nro. 25675	\$ 0
CAUCION AMBIENTAL - Art 22 Ley Nro. 25675	\$ 0
RESPONSABILIDAD AMBIENTAL Y CAUCION AMBIENTAL- Art 22 Ley Nro. 25675	\$ 0
MONTO REQUERIDO:	\$ 0

IF-2026-47990154-APN-DTD#JGM

Superintendencia de Seguro de la Nación
ESTADO DE CAPITALS MINIMOS

0695202615111126551



Anexo II - A

Entidad: BHN VIDA S.A.

Ejercicio/Periodo Cerrado el: 31 de Marzo de 2026

CAPITAL A ACREDITAR EN FUNCION A LAS PRIMAS Y RECARGOS

A completar por todas las entidades, excepto Seg.de Retiro, operaciones de Riesgos del Trabajo (s/4a. disp. adicional, inc. a), de la Ley 24557), Mutuales de T.P.P. (Resol. N° 25429), Reaseg. Obj. Exclusivo, Reaseg. Activo (punto 30.1.4)

1. IMPORTE A ACREDITAR A)

1.1	Capital Mínimo a acreditar en función a las primas y recargos (*)		\$ 4.751.152.409
			\$ 0
			\$ 0
1.2	TOTAL (1.1)	=	\$ 4.751.152.409

2. IMPORTE A ACREDITAR B)

2.1	Monto obtenido en 1.2		\$ 4.751.152.409
2.2	Monto obtenido en ANEXO VI	+	\$ 0
2.3	TOTAL (2.1. + 2.2.)	=	\$ 4.751.152.409

CAPITAL MINIMO REQUERIDO (punto 2.3.): \$ 4.751.152.409

(*) Debe corresponderse con el subtotal pantalla "ECM - SINENSUP"

IF-2026-47990154-APN-DTD#JGM

Superintendencia de Seguro de la Nación
ESTADO DE CAPITALS MINIMOS

0695202615111126551



Anexo II - B

Entidad: BHN VIDA S.A.

Ejercicio/Periodo Cerrado el: 31 de Marzo de 2026

\$ 0

\$ 0

\$ 0

IF-2026-47990154-APN-DTD#JGM

Superintendencia de Seguro de la Nación
ESTADO DE CAPITALS MÍNIMOS

0695202615111126551



Anexo II - Bis

Entidad: BHN VIDA S.A.

Ejercicio/Periodo Cerrado el: 31 de Marzo de 2026

ASEGURADORAS QUE REGISTREN PRIMAS DE REASEGUROS
ACTIVOS EN LOS TERMINOS DEL PUNTO 30.1.4. DEL RGAA

1. CAPITAL A ACREDITAR POR RAMAS	\$ 0
2. CAPITAL A ACREDITAR POR PRIMAS Y RECARGOS	
2.1. Primas netas retenidas por reaseguros activos y retrocesiones, mas adicionales adm., emitidas en los DOCE (12) meses anteriores al cierre del estado.	\$ 0
2.2. Primas emitidas (netas de anulaciones) en los DOCE (12) meses anteriores al cierre del estado	\$ 0
2.3. IMPORTE A CONSIDERAR	
2.3.1. (2.1) o (2.2 x 0.40), el mayor	\$ 0
2.3.2. Monto Obtenido en 2.3.1. x 0.16	\$ 0
	=
3. CAPITAL MÍNIMO A ACREDITAR:	
1. o 2.3.2.; EL MAYOR	\$ 0

IF-2026-47990154-APN-DTD#JGM

Superintendencia de Seguro de la Nación
ESTADO DE CAPITALS MINIMOS

0695202615111126551



Anexo III

Entidad: BHN VIDA S.A.

Ejercicio/Periodo Cerrado el: 31 de Marzo de 2026

CAPITAL A ACREDITAR EN FUNCION DE LOS SINIESTROS

A completar por todas las entidades, excepto Seg.de Retiro y operaciones de Riesgos del Trabajo (s/4a. disp. adicional, inciso a), de la Ley 24557), Mutuales de T. P. P. (Res. N° 25429) y Reaseg. Obj. Exclusivo

1. SINIESTROS Y GASTOS LIQUIDACION SINIESTROS PAGADOS EN

1.1	Capital mínimo a acreditar en función de los siniestros (*)		\$ 534.635.358
			\$ 0
			\$ 0
1.4	SUBTOTAL (1.1)	=	\$ 534.635.358
			\$ 0
			\$ 0
2.	TOTAL (1.4)	=	\$ 534.635.358
3.	IMPORTE A ACREDITAR B)		
3.1	Monto obtenido en 2.		\$ 534.635.358
3.2	Monto obtenido en ANEXO VI	+	\$ 0
3.3	TOTAL (3.1. + 3.2.)	=	\$ 534.635.358
CAPITAL MINIMO REQUERIDO (punto 3.3.):			\$ 534.635.358

(*) Debe corresponderse con el subtotal pantalla "ECM - SINENSUP"

IF-2026-47990154-APN-DTD#JGM

Superintendencia de Seguro de la Nación
ESTADO DE CAPITALES MINIMOS

0695202615111126551



Anexo IV

Entidad: BHN VIDA S.A.

Ejercicio/Periodo Cerrado el: 31 de Marzo de 2026

DETERMINACION DEL CAPITAL COMPUTABLE (R.G.A.A. punto 30.2)

	PATRIMONIO NETO	\$ 21.389.841.603
Menos:	30.2.1. Capital a integrar	\$ 0
	30.2.1. Propuesta de distribución de utilidades en efectivo	\$ 0
	30.2.1. a) Activos que no poseen valor de realización	\$ 0
	30.2.1. b) y s) Créditos no computables	\$ 63.204.694
	30.2.1. c) Inv. que no se corresponden con el Art. 35° de la Ley N° 20.091 y su reglam.	\$ 1.270.867.935
	30.2.1. d) y e) TP y Acc sin cotización regular	\$ 0
	30.2.1. f) y g) Inmuebles no Admitidos	\$ 0
	30.2.1. h) Exceso de Inmuebles	\$ 0
	30.2.1. j) y l) Préstamos no Admitidos / Exceso	\$ 0
	30.2.1. ñ) Exceso de Inversiones en vinculadas	\$ 0
	30.2.1. o) Disponibilidades e Inversiones en el exterior	\$ 0
	30.2.1. q) Inversiones que la entidad depositaria haya rehusado dar información	\$ 0
	30.2.1. r) Toda operatoria que implique afectar en garantía bienes de la entidad	\$ 0
	30.2.1. t) Exceso de Premios a cobrar por Reaseguro Activo	\$ 0
	30.2.1. v) Mayor entre Exceso de Créditos inc. m) y Exceso Val. al cobro inc. u)	\$ 0
	39.1.5 Activo por Impuesto Diferido	\$ 272.160.129
	Otros	\$ 1.235.332.043
Más:	30.5. Utilidad Canje Decreto 1387/01 a Devengar	\$ 0
	30.5 Utilidad Conversion Decreto 471/02 a Devengar	\$ 0
	Dif. Valuación a Regularizar	\$ 0
	39.1.5 Pasivo por Impuesto Diferido	\$ 0
	Otros	\$ 0
	CAPITAL COMPUTABLE	\$ 18.548.276.802

IF-2026-47990154-APN-DTD#JGM

Superintendencia de Seguro de la Nación
ESTADO DE CAPITALS MINIMOS

069520261511126551



Anexo V

Entidad: BHN VIDA S.A.

Ejercicio/Periodo Cerrado el: 31 de Marzo de 2026

\$ 0
\$ 0
\$ 0
\$ 0
\$ 0
\$ 0

IF-2026-47990154-APN-DTD#JGM

Superintendencia de Seguro de la Nación
ESTADO DE CAPITALS MINIMOS

069520261511126551



Anexo VI

Entidad: BHN VIDA S.A.

Ejercicio/Periodo Cerrado el: 31 de Marzo de 2026

CAPITAL A ACREDITAR SEGUROS DE VIDA CON RESERVAS MATEMATICAS

1. EN FUNCION DE LAS RESERVAS MATEMATICAS

1.1 CRG Seg. Dir. + Reaseg. Act.	\$ 0
1.2 CRG Reaseg. Pvos.	\$ 0
1.3 Relación puntos (1.1. - 1.2.) / (1.1.)	\$ 0
1.4 (1.1. x 0,04 x 1.3.) o (1.1. x 0,04 x 0,85) , el mayor	\$ 0
1.5 SRG Seg. Dir. + Reaseg. Act.	\$ 0
1.6 SRG Reaseg. Pvos.	0,00
1.7 Relación puntos (1.5. - 1.6.) / (1.5.)	\$ 0
1.8 (1.5. x 0,01 x 1.7.) o (1.5. x 0,01 x 0,85) , el mayor	\$ 0

2. EN FUNCION DE LOS CAPITALS EN RIESGO (no negativos)

2.1 CapitalS en riesgo seguros directos	\$ 0
2.2 CapitalS en riesgo reaseguros activos	\$ 0
2.3 CapitalS en riesgo reaseguros pasivos	\$ 0
2.4 = (2.1. + 2.2. - 2.3.)	\$ 0
2.5 = (2.1. + 2.2.) x 0,003	\$ 0
2.6 Relacion puntos 2.4. / (2.1. + 2.2.)	0,00
2.7 (2.5. x 2.6.) o (2.5 x 0,50) , el mayor	\$ 0

CAPITAL MINIMO REQUERIDO:

Segun R.G.A.A. punto 30.1.3: "1.4." + "1.8." + "2.7."	\$ 0
-------------------------------------------------------	------

IF-2026-47990154-APN-DTD#JGM

Superintendencia de Seguro de la Nación
ESTADO DE CAPITALS MINIMOS

0695202615111126551



Anexo VII - Planilla I

Entidad: BHN VIDA S.A.

Ejercicio/Periodo Cerrado el: 31 de Marzo de 2026

RIESGOS DEL TRABAJO

Exclusivamente para entidades autorizadas s/4a. disp. adic., inc. a) Ley 24557

	\$ 0
	\$ 0
	\$ 0
	\$ 0
	\$ 0
	\$ 0
1. CAPITAL A ACREDITAR POR RAMAS	\$ 0
2. CAPITAL A ACREDITAR POR PRIMAS Y RECARGOS (R.G.A.A. 30.1.1.B.)	
2.1 Primas seguros directos	\$ 0
2.2 TOTAL (2.1)	\$ 0

(*) Debe corresponderse con el subtotal pantalla "ECM - SINENSUP"
CONTINUA EN PLANILLA "2"

IF-2026-47990154-APN-DTD#JGM

Superintendencia de Seguro de la Nación
ESTADO DE CAPITALS MINIMOS

0695202615111126551



Anexo VII - Planilla II

Entidad: BHN VIDA S.A.

Ejercicio/Periodo Cerrado el: 31 de Marzo de 2026

RIESGOS DEL TRABAJO

Exclusivamente para entidades autorizadas s/4a. disp. adic., inc. a) Ley 24557

3. CAPITAL A ACREDITAR EN FUNCION DE LOS SINIESTROS (R.A.A. 30.1.1.C.)

3.1	Importe a acreditar por Siniestros (*)	\$ 0
		\$ 0
		\$ 0
		\$ 0
		\$ 0

IMPORTE A ACREDITAR

3.2	TOTAL (3.1)	\$ 0
-----	-------------	------

(*) Debe corresponderse con el subtotal pantalla "ECM - SINENSUP"

CAPITAL MINIMO REQUERIDO

	= 1.,2.2 o 3.2, EL MAYOR	\$ 0
--	--------------------------	------

IF-2026-47990154-APN-DTD#JGM

Superintendencia de Seguro de la Nación
ESTADO DE CAPITALES MINIMOS

0695202615111126551



Anexo VIII

Entidad: BHN VIDA S.A.

Ejercicio/Periodo Cerrado el: 31 de Marzo de 2026

MUTUALES DE TRANSPORTE PUBLICO DE PASAJEROS

1. CAPITAL REQUERIDO:	\$ 0
2. A ACREDITAR EN FUNCION DE PRIMAS Y CUOTAS EMITIDAS	
2.1 Primas y cuotas emitidas DOCE últimos meses	\$ 0
2.2 14% Primas y cuotas (2.1. x 0,14)	\$ 0
	\$ 0
	\$ 0
	\$ 0
	\$ 0
4. CAPITAL MINIMO A ACREDITAR: (1. + 2.2.)	\$ 0
5. CAPITAL COMPUTABLE (R.G.A.A. Punto 30.2.)	
PATRIMONIO NETO	\$ 0
Menos: 30.2.1. Capital a integrar	\$ 0
30.2.1. Propuesta de distribución de utilidades en efectivo	\$ 0
30.2.1. a) Activos que no poseen valor de realización	\$ 0
30.2.1. b) y s) Créditos no computables	\$ 0
30.2.1. c) Inv. que no se corresponden con el Art. 35° de la Ley N° 20.091 y su reglam.	\$ 0
30.2.1. d) y e) TP y Acc sin cotización regular	\$ 0
30.2.1. f) y g) Inmuebles no Admitidos	\$ 0
30.2.1. h) Exceso de Inmuebles	\$ 0
30.2.1. j) y l) Préstamos no Admitidos / Exceso	\$ 0
30.2.1. ñ) Exceso de Inversiones en vinculadas	\$ 0
30.2.1. o) Disponibilidades e Inversiones en el exterior	\$ 0
30.2.1. q) Inversiones que la entidad depositaria haya rehusado dar información	\$ 0
30.2.1. r) Toda operatoria que implique afectar en garantía bienes de la entidad	\$ 0
30.2.1. t) Exceso de Premios a cobrar por Reaseguro Activo	\$ 0
30.2.1. v) Mayor entre Exceso de Créditos inc. m) y Exceso Val. al cobro inc. u)	\$ 0
39.1.5 Activo por Impuesto Diferido	\$ 0
Otros	\$ 0
Más: 30.5. Utilidad Canje Decreto 1387/01 a Devengar	\$ 0
30.5 Utilidad Conversion Decreto 471/02 a Devengar	\$ 0
Dif. Valuación a Regularizar	\$ 0
39.1.5 Pasivo por Impuesto Diferido	\$ 0
Otros	\$ 0
CAPITAL COMPUTABLE	\$ 0
6. SUPERAVIT / (DEFICIT):	
"5." - "4."	\$ 0

IF-2026-47990154-APN-DTD#JGM

Superintendencia de Seguro de la Nación
ESTADO DE CAPITALS MÍNIMOS

0695202615111126551



Anexo IX

Entidad: BHN VIDA S.A.

Ejercicio/Periodo Cerrado el: 31 de Marzo de 2026

ENTIDADES DE SEGUROS DE RETIRO

1. CAPITAL A ACREDITAR POR RAMAS	\$ 0
2. A ACREDITAR EN FUNCION DE COMPROMISOS TECNICOS	
2.1 Compromisos Técnicos seguros directos	\$ 0
2.2 Compromisos Técnicos reaseguros pasivos	\$ 0
2.3 = (2.1. - 2.2.)	\$ 0
2.4 = (2.1. x 0,04)	\$ 0
2.5 Relación puntos (2.3. / 2.1.)	0,00
2.6 (2.4. x 2.5.) o (2.4. x 0,85), el mayor	\$ 0
3. EN FUNCION DE LOS CAPITALS EN RIESGO (no negativos)	
3.1. Capital en riesgo seguros directos	\$ 0
3.2. Capital en riesgo seguros activos	\$ 0
3.3. Capital en riesgo seguros pasivos	\$ 0
3.4. = (3.1. + 3.2. -3.3.)	\$ 0
3.5. = (3.1. + 3.2.) X 0,003	\$ 0
3.6. Relación Puntos 3.4. / (3.1. + 3.2.)	0,00
3.7. (3.5. x 3.6.) o (3.5. x 0,85), el mayor	\$ 0
4. CAPITAL MÍNIMO A ACREDITAR	
1. o (2.6. + 3.7.), el mayor	\$ 0
5. CAPITAL COMPUTABLE (R.G.A.A. Punto 30.2.)	
PATRIMONIO NETO	\$ 0
Menos:	
30.2.1. Capital a integrar	\$ 0
30.2.1. Propuesta de distribución de utilidades en efectivo	\$ 0
30.2.1. a) Activos que no poseen valor de realización	\$ 0
30.2.1. b) y s) Créditos no computables	\$ 0
30.2.1. c) Inv. que no se corresponden con el Art. 35° de la Ley N° 20.091 y su reglam.	\$ 0
30.2.1. d) y e) TP y Acc sin cotización regular	\$ 0
30.2.1. f) y g) Inmuebles no Admitidos	\$ 0
30.2.1. h) Exceso de Inmuebles	\$ 0
30.2.1. j) y l) Préstamos no Admitidos / Exceso	\$ 0
30.2.1. ñ) Exceso de Inversiones en vinculadas	\$ 0
30.2.1. o) Disponibilidades e Inversiones en el exterior	\$ 0
30.2.1. q) Inversiones que la entidad depositaria haya rehusado dar información	\$ 0
30.2.1. r) Toda operatoria que implique afectar en garantía bienes de la entidad	\$ 0
30.2.1. t) Exceso de Premios a cobrar por Reaseguro Activo	\$ 0
30.2.1. v) Mayor entre Exceso de Créditos inc. m) y Exceso Val. al cobro inc. u)	\$ 0
39.1.5 Activo por Impuesto Diferido	\$ 0
Otros	\$ 0
Más:	
30.5. Utilidad Canje Decreto 1387/01 a Devengar	\$ 0
30.5 Utilidad Conversion Decreto 471/02 a Devengar	\$ 0
Dif. Valuación a Regularizar	\$ 0
39.1.5 Pasivo por Impuesto Diferido	\$ 0

IF-2026-47990154-APN-DTD#JGM

	Otros	\$ 0
	CAPITAL COMPUTABLE	\$ 0
6.	SUPERAVIT / (DEFICIT) ("5." - "4")	\$ 0

Superintendencia de Seguro de la Nación
ESTADO DE CAPITALES MINIMOS

0695202615111126551



Anexo X

Entidad: BHN VIDA S.A.

Ejercicio/Periodo Cerrado el: 31 de Marzo de 2026

ENTIDADES REASEGURADORAS (Objeto Exclusivo)

1. CAPITAL A ACREDITAR POR RAMAS		\$ 0
2. CAPITAL A ACREDITAR POR PRIMAS Y RECARGOS		
2.1. Primas netas retenidas por reaseguros activos y retrocesiones más adicionales administrativos de los DOCE (12) meses anteriores al cierre del estado		\$ 0
2.2. Primas netas de anulaciones de los DOCE (12) meses anteriores al cierre del estado		\$ 0
2.3. IMPORTE A CONSIDERAR		
2.3.1 (2.1) o (2.2 x 0.40), el mayor		\$ 0
2.3.2 Monto obtenido en 2.3.1 x 0.16	=	\$ 0
3. CAPITAL MINIMO A ACREDITAR:		
1. o 2.3.2.; el mayor		\$ 0
4. CAPITAL COMPUTABLE: (R.G.A.A. punto 30.2.)		
PATRIMONIO NETO		\$ 0
Menos: 30.2.1. Capital a integrar		\$ 0
30.2.1. Propuesta de distribución de utilidades en efectivo		\$ 0
30.2.1. a) Activos que no poseen valor de realización		\$ 0
30.2.1. b) y s) Créditos no computables		\$ 0
30.2.1. c) Inv. que no se corresponden con el Art. 35° de la Ley N° 20.091 y su reglam.		\$ 0
30.2.1. d) y e) TP y Acc sin cotización regular		\$ 0
30.2.1. f) y g) Inmuebles no Admitidos		\$ 0
30.2.1. i) Exceso de Inmuebles		\$ 0
30.2.1. k) y l) Préstamos no Admitidos / Exceso		\$ 0
30.2.1. ñ) Exceso de Inversiones en vinculadas		\$ 0
30.2.1. p) Exceso de Disponibilidades e Inversiones en el exterior		\$ 0
30.2.1. q) Inversiones que la entidad depositaria haya rehusado dar información		\$ 0
30.2.1. r) Toda operatoria que implique afectar en garantía bienes de la entidad		\$ 0
30.2.1. v) Mayor entre Exceso de Créditos inc. m) y Exceso Val. al cobro inc. u)		\$ 0
39.1.5 Activo por Impuesto Diferido		\$ 0
Otros		\$ 0
Más: Dif. Valuación a Regularizar		\$ 0
39.1.5 Pasivo por Impuesto Diferido		\$ 0
Otros		\$ 0
CAPITAL COMPUTABLE:		\$ 0
5. SUPERAVIT / (DEFICIT):		
"4." - "3."		\$ 0

IF-2026-47990154-APN-DTD#JGM

CALCULO DE COBERTURA (Art.35° Ley 20.091

CONCEPTO	IMPORTE
DISPONIBILIDADES, INVERSIONES Y ACTIVOS COMPUTABLES	
En el País	
Caja	50
Bancos	51.108
Cobros c/ Tarj. de Créd./Déb. y Ent. de Cob.	910.414
Títulos Públicos	9.127.897
Acciones	1.192.981
Obligaciones Negociables	1.699.176
Fondos Comunes de Inversión	12.338.973
Fideicomisos Financieros	417.959
Depósitos a Plazo	0
Préstamos Hipotecarios	0
Préstamos Prendarios	0
Préstamos s/Valores	0
Préstamos s/Pólizas de Vida	0
Otras Inversiones (Detallar I) *	1.533.978
Premios a Cobrar Eventuales	623.306
Premios a Cobrar Vida	2.168.006
Depósito Garantía Reaseguros	0
Inmuebles de uso Propio	0
Inmuebles de Renta	0
(Menos)	
Inversiones no Admitidas (Detallar II) *	1.270.868
Exceso de Inversiones	0
Premios a Cobrar Eventuales no Computables	448.321
Premios a Cobrar Vida no Computables	61.622
Hipotecas a pagar	0
Inmuebles no Admitidos (Detallar III) *	0
Exceso de Inmuebles	0
Exceso de Préstamos Hipotecarios y/o Prendarios	0
Exceso de Inversiones en Sociedades Vinculadas, etc.	0
Otros (Detallar IV) *	0
(Más)	
Utilidad Canje/Conversión Decretos 1387/01 y 471/02	0
85 % del mayor valor de los inmuebles	0
Otros (Detallar V) *	0
SubTotal (a)	28.283.038

Presidente

Sindico/s

Auditor



7612172383735576259

IF-2026-47990154-APN-DTD#JGM

CALCULO DE COBERTURA (Art.35º Ley 20.091

CONCEPTO	IMPORTE
En el Exterior	
Bancos	0
Títulos Públicos	0
Acciones	0
Obligaciones Negociables	0
Fondos Comunes de Inversión	0
Depósitos a Plazo	0
Otras Inversiones (Detallar VI) *	0
(Menos)	
Exceso de Disponibilidades e Inversiones en el Exterior	0
Inversiones no admitidas y/o que excedan el límite del art. 35 (Detallar VII) *	0
SubTotal (b)	0
TOTAL ACTIVOS COMPUTABLES (1 = a+b)	28.283.038
DEUDAS Y COMPROMISOS TECNICOS	
Deudas con Asegurados	2.201.420
Deudas con Reaseguradores	23.325
Deudas con Retrocesionarias	
Deudas con Aseguradoras	
Compromisos Técnicos	1.312.376
(Menos)	
Reserva de Estabilización	
Otros (Detallar VIII) *	0
TOTAL DEUDAS Y COMPROMISOS TECNICOS (2)	3.537.121
SUPERAVIT/DEFICIT (3 = 1 - 2)	24.745.918

Presidente

Sindico/s

Auditor



7612172383735576259

IF-2026-47990154-APN-DTD#JGM

CALCULO DE COBERTURA (Art.35° Ley 20.091

CONCEPTO	IMPORTE
APERTURA DETALLES	
Detalle I - Otras Inversiones	
Aporte SGR - Conaval	28.220
Aporte SGR - Argenpymes	181.590
Aporte SGR - Acindar	263.110
Aporte SGR - Acindar	674.645
Aporte SGR - BIND	232.577
Aporte SGR - Don Mario	153.836
Detalle II - Inversiones no Admitidas	
Aporte SGR - Conaval	28.220
Aporte SGR - Argenpymes	181.590
Aporte SGR - Acindar	674.645
Aporte SGR - BIND	232.577
Aporte SGR - Don Mario	153.836
Detalle III - Inmuebles no Admitidos	
Detalle IV - Otros (En el Pais - Menos)	
Detalle V - Otros (En el Pais - Más)	
Detalle VI - Otras Inversiones	
Detalle VII - Inversiones no admitidas Exterior	
Detalle VIII - Otras Deudas	

ENTIDAD CUSTODIA: ICBC ARGENTINA S.A.

INFORME DEL AUDITOR

LUGAR Y FECHA:

Presidente

Sindico/s

Auditor



7612172383735576259

IF-2026-47990154-APN-DTD#JGM

Compañía:	BHN VIDA S.A.		Anexo Complementario punto 39.9
Balance al:	31/03/2026	Cifras expresadas en miles de pesos	

Estado de Cobertura de Compromisos Exigibles y Siniestros Liquidados a Pagar

CONCEPTO	IMPORTE
DISPONIBILIDADES E INVERSIONES	
En el País	
Caja	50
Bancos	51.108
Cobros c/ Tarj. de Créd./Déb. y Ent. de Cob.	910.414
Títulos Públicos	7.106.751
Acciones	1.192.981
Obligaciones Negociables	0
Fondos Comunes de Inversión	12.338.973
Fideicomisos	0
Depósito a Plazo	0
Otras Inversiones	0
SubTotal (a)	21.600.277
En el Exterior (Solo Reaseguradoras)	
Bancos	0
Títulos Públicos	0
Acciones	0
Obligaciones Negociables	0
Fondos Comunes de Inversión	0
Depósito a Plazo	0
Otras Inversiones	0
Exceso de inversiones en el exterior	0
SubTotal (b)	0
TOTAL DISPONIBILIDADES (1 = a+b)	21.600.277
COMPROMISOS EXIGIBLES	
Compañías Reaseguradoras/Retrocesionarias Cta. Cte.	23.325
Impuestos Internos	0
Impuesto al Valor Agregado (I.V.A.)	0
Superintendencia de Seguros de Salud	0
Servicios Sociales	0
Superintendencia de Seguros de la Nación	0
Otros Impuestos	0
Siniestros Liquidados a Pagar	245.280
Rescates a pagar	0
Rentas vencidas a pagar	0
Otros	1.888.894
TOTAL COMPROMISOS EXIGIBLES (2)	2.157.498
DIFERENCIA (1 - 2)	19.442.779
ENTIDAD CUSTODIO:	ICBC ARGENTINA S.A.
DEMANDAS JUDICIALES:	Juicios en trámite al cierre del mes
INFORMACIÓN COMPLEMENTARIA (No computable para este estado)	27
Títulos Públicos - Prestamos Garantizados	0
INFORME DEL AUDITOR	
LUGAR Y FECHA: _____	_____ FIRMA DEL AUDITOR



7612172383735576259

IP 2025-47990154-APN-DTD#JGM

Compañía:	BHN VIDA S.A.		Anexo Complementario punto 39.9
Balance al:	31/03/2026	Cifras expresadas en miles de pesos	

Estado de Cobertura de Compromisos Exigibles y Siniestros Liquidados a Pagar



7612172383735576259

IP-2025-47990154-APN-DTD#JGM

Compañía:	BHN VIDA S.A.		Anexo Complementario punto 39.9
Balance al:	31/03/2026	Cifras expresadas en miles de pesos	

Estado de Cobertura de Compromisos Exigibles y Siniestros Liquidados a Pagar

Detalle	Cantidad En valores Nominales IC	Importes	
		Parciales	Totales
Bancos en el País			51.108
ICBC ARGENTINA S.A. (Cuenta Corriente) - ARS		4.223	
ICBC ARGENTINA S.A. (Cuenta Corriente) - ARS		639	
BBVA - BANCO FRANCES S.A. (Cuenta Corriente) - ARS		499	
BANCO SANTANDER RIO S.A. (Cuenta Corriente) - ARS		480	
BANCO HIPOTECARIO S.A. (Cuenta Corriente) - ARS		2.242	
BANCO HIPOTECARIO S.A. (Cuenta Corriente) - ARS		9.881	
BANCO DE GALICIA Y BUENOS AIRES (Cuenta Corriente) - ARS		517	
BANCO DE GALICIA Y BUENOS AIRES (Cuenta Corriente) - ARS		524	
BANCO DE GALICIA Y BUENOS AIRES (Cuenta Corriente) - ARS		530	
BANCO INDUSTRIAL S.A. (Cuenta Corriente) - ARS		434	
BANCO HIPOTECARIO S.A. (Cuenta Corriente) - USD		31.140	
Bancos en el Exterior			0
Títulos Públicos de Renta en el País			7.106.751
BONO REP. ARGENTINA USD STEP UP 2030	194.171	168.781	
GLOBAL REP. ARGENTINA USD STEP UP 2035	1.627.798	1.756.193	
GLOBAL REP. ARGENTINA USD STEP UP 2038	2.376.000	2.674.811	
BONO REP. ARGENTINA USD 1% 2029	136.797	121.175	
BONO REP. ARGENTINA USD STEP UP 2030	1.261.982	1.097.293	
GLOBAL REP. ARGENTINA USD STEP UP 2030	483.060	432.580	
BONO REP. ARGENTINA USD STEP UP 2038	764.110	840.521	
GLOBAL REP. ARGENTINA USD 1% 2029	16.783	15.397	
Títulos Públicos de Renta en el Exterior			0
Acciones en el País			1.192.981
GRUPO FINANCIERO GALICIA-B	3.216	22.084	
PAMPA ENERGIA SA	50.477	261.606	
ALUAR ALUMINIO	94.335	88.097	
CRESUD SACIFY A	147.322	274.868	
IRSA SA	66.402	156.848	
YPF SA-D	4.790	322.248	
AUTOPISTAS DEL SOL SA	17.964	67.230	
Acciones en el Exterior			0
Obligaciones Negociables en el País			0
Obligaciones Negociables en el Exterior			0
Fondos Comunes de Inversión en el País			12.338.973
ALLARIA DOLAR DINAMICO - ICBC ARGENTINA S.A.	247.921	410.819	
PELLEGRINI I FONDO COMÚN DE INVERSIÓN CERRADO INMOBILIARIO - ABN AMRO Bank	21.000.000	249.812	
TORONTO TRUST ARGENTINA 2021 - BACS BANCO DE CRÉDITO Y SECURITIZACIÓN S.A.	75.822.225	1.675.043	
TORONTO TRUST ABIERTO PYMES - BACS Administradora de Activos S.A.S.G.F.C.I.	9.194.855	774.773	
ALPHA ABIERTO PYMES - ICBC INVESTMENTS ARGENTINA S.G.F.C.I.S.A.	21.317.795	247.417	
TORONTO TRUST GESTION - BACS Administradora de Activos S.A.S.G.F.C.I.	1.183.644.806	8.141.624	
TORONTO TRUST MONEY MARKET DOLAR - BACS Administradora de Activos S.A.S.G.F.C.I.	39	55	



7612172383735576259

IP 2025-47990154-APN-DTD#JGM

Compañía:	BHN VIDA S.A.	ACTIVO
Balance al:	31/03/2026	

Cifras expresadas en miles de pesos en moneda constante

BALANCE GENERAL

Anexo		31/03/2026	31/03/2025
1	DISPONIBILIDADES	961.573	886.551
	Total Según Anexo 1		
2	INVERSIONES		
	Total Según Anexo 2	26.310.964	28.624.558
	CREDITOS		
3	PREMIOS A COBRAR		
	Total Según Anexo 3	2.791.313	2.962.436
4	REASEGUROS		
	Total Según Anexo 4	14.735	55.119
4	COASEGUROS		
	Total Según Anexo 4	0	0
5	OTROS CREDITOS		
	Total Según Anexo 5	335.365	750.287
6	INMUEBLES		
	Total Según Anexo 6	0	0
7	BIENES DE USO		
	Total Según Anexo 7	4.695	153.901
7	OTROS ACTIVOS		
	Total Según Anexo 7	1.235.332	218.994
	TOTAL	31.653.977	33.651.846



7612172383735576259

IF-2026-47990154-APN-DTD#JGM

Compañía:	BHN VIDA S.A.	PASIVO Y PATRIMONIO NETO
Balance al:	31/03/2026	

Cifras expresadas en miles de pesos en moneda constante

BALANCE GENERAL

Anexo		31/03/2026	31/03/2025
	DEUDAS		
8	CON ASEGURADOS		
	Total Según Anexo 8	2.201.420	1.384.902
	(-)Sinistros Pendientes a/c Reaseguradores		
	Total Sin Pend a/c Reas Según Anexo 4-2	0	0
4	CON REASEGURADORES	23.325	1.209
	Total Según Anexo 4-2		
4	CON COASEGURADORAS	0	0
	Total Según Anexo 4-2		
9	CON PRODUCTORES	679.792	681.220
	Total Según Anexo 9		
9	FISCALES Y SOCIALES	3.604.124	3.039.801
	Total Según Anexo 9		
10	OTRAS DEUDAS	2.439.643	5.583.383
	Total Según Anexo 10		
11	COMPROMISOS TÉCNICOS	1.312.376	1.439.056
	Total Según Anexo 11		
10	PREVISIONES	3.455	4.013
	Total Según Anexo 10		
	PARTICIPACIÓN DE TERCEROS EN SOCIEDADES CONTROLADAS	0	0
	TOTAL PASIVO	10.264.135	12.133.584
	PATRIMONIO NETO (Según estado respectivo)	21.389.842	21.518.262
	TOTAL PASIVO Y PATRIMONIO NETO	31.653.977	33.651.846



7612172383735576259

IF-2026-47990154-APN-DTD#JGM

Compañía:	BHN VIDA S.A.		Estado de Resultados
Balance al:	31/03/2026	Cifras expresadas en miles de pesos en moneda constante	

ESTADO DE RESULTADOS				Comparativo Ej Anterior
Anexo		SUBTOTALES	31/03/2026	31/03/2025
	ESTRUCTURA TECNICA			
12	PRIMAS Y RECARGOS DEVENGADOS	25.540.068		
13	SINIESTROS DEVENGADOS	(3.657.788)		
16	RESCATES	0		
16	RENTAS VITALICIAS Y PERIODICAS	0		
16	OTRAS INDEMNIZACIONES Y BENEFICIOS	0		
14	GASTOS DE PRODUCCION Y GASTOS DE EXPLOTACION	(15.773.899)		
16	OTROS INGRESOS	0		
16	OTROS EGRESOS	0		
	RESULTADO TÉCNICO		6.108.381	5.250.118
	ESTRUCTURA FINANCIERA			
	RESULTADO ESTRUCTURA FINANCIERA (Incluye al RECPAM)		1.388.277	1.487.451
	PARTICIP. DE TERCEROS EN SOC. CONTROLADAS		0	0
	RESULTADO DE OPERACIONES ORDINARIAS		7.496.658	6.737.569
	RESULTADO OPERACIONES EXTRAORDINARIAS		0	0
	IMPUESTO A LAS GANANCIAS		(2.454.642)	(2.054.826)
	RESULTADO DEL EJERCICIO		5.042.016	4.682.743



7612172383735576259

IF-2026-47990154-APN-DTD#JGM

Compañía:	BHN VIDA S.A.	
Balance al:	31/03/2026	Cifras expresadas en miles de pesos

ESTADO DE EVOLUCION DEL PATRIMONIO NETO

RAMO	APORTE DE LOS PROPIETARIOS					GANANCIAS RESERVADAS					31/03/2026	31/03/2025
	CAPITAL ACCIONARIO EN CIRCULACION	CAPITAL ACCIONARIO A EMITIR	APORTES NO CAPITALIZ.	AJUSTES NO CAPITALIZ.	TOTAL	RESERVA LEGAL	OTRAS RESERVAS	RESERVA REVALÚO TÉCNICO	TOTAL	RESULTADOS ACUMULADOS	TOTAL PATRIMONIO NETO	TOTAL PATRIMONIO NETO
SALDOS INICIO DEL EJERCICIO												
SALDOS INICIO DEL EJERCICIO S/ EECC ej. Ant.	398.899	0	0	8.737.954	9.136.853	1.055.952	5.095.612	0	6.151.564	8.601.374	23.889.791	29.588.792
Modificaciones de Saldos												
Saldos Modificados	398.899	0	0	8.737.954	9.136.853	1.055.952	5.095.612	0	6.151.564	8.601.374	23.889.791	29.588.792
Distribucion Resultados												
Distribución de Resultados - Reserva Legal												
Distribución de Resultados - Otras Reservas	0	0	0	0	0	0	749.299	0	749.299	(749.299)	0	0
Distribución de Resultados - Honorarios	0	0	0	0	0	0	0	0	0	(201.285)	(201.285)	0
Distribución de Resultados - Dividendos en efectivo	0	0	0	0	0	0	0	0	0	(6.188.000)	(6.188.000)	(10.873.754)
Distribución de Resultados - Dividendos en acciones												
Suscripción de Capital												
Desafectación de Capital												
Suscripción de Compromisos irrevocables de aportes												
Capitalización Aportes no Capitalizados												
Capitalización Ajustes no Capitalizados												
Resultado ejercicio/período										5.042.016	5.042.016	4.682.743
SALDOS AL CIERRE DEL EJERCICIO/PERIODO	398.899	0	0	8.737.954	9.136.853	1.055.952	5.998.452	0	7.054.404	5.198.584	21.389.842	21.518.262



7612172383735576259

IF-2026-47990154-APN-DTD#JGM

Compañía:	BHN VIDA S.A.	
Balance al:	31/03/2026	Cifras expresadas en miles de pesos

ESTADO DE EVOLUCION DEL PATRIMONIO NETO

RAMO	APORTE DE LOS PROPIETARIOS					GANANCIAS RESERVADAS					31/03/2026	31/03/2025
	CAPITAL ACCIONARIO EN CIRCULACION	CAPITAL ACCIONARIO A EMITIR	APORTES NO CAPITALIZ.	AJUSTES NO CAPITALIZ.	TOTAL	RESERVA LEGAL	OTRAS RESERVAS	RESERVA REVALÚO TÉCNICO	TOTAL	RESULTADOS ACUMULADOS	TOTAL PATRIMONIO NETO	TOTAL PATRIMONIO NETO
Capitalización Ganancias Reservadas												
Desafectación de Reservas	0	0	0	0	0	0	0	0	0	0	0	0
Incremento Patrimonial por fusión												
Reducción Capital art. 206º Ley Soc. Com.												
Reducción Capital art. 205º Ley Soc. Com.												
Revalúo Técnico de Inmueble												
Ajuste por Inflación del Ejercicio	0	0	0	0	0	0	153.541	0	153.541	(1.306.222)	(1.152.680)	(1.879.519)
Resultado ejercicio/período										5.042.016	5.042.016	4.682.743
SALDOS AL CIERRE DEL EJERCICIO/PERIODO	398.899	0	0	8.737.954	9.136.853	1.055.952	5.998.452	0	7.054.404	5.198.584	21.389.842	21.518.262



7612172383735576259

IF-2026-47990154-APN-DTD#JGM

Compañía:	BHN VIDA S.A.		ANEXO 1
Balance al:	31/03/2026	Cifras expresadas en miles de pesos en moneda constante	
DISPONIBILIDADES			Comparativo Ej Anterior
Denominación de la Entidad Bancaria			31/03/2025
CAJA			50
Efectivo			0
Fondo Fijo			50
Valores a Depositar			0
BANCOS			51.108
BANCOS EN EL PAIS			51.108
Cuenta Corriente			51.108
ICBC ARGENTINA S.A. - - Peso			4.223
ICBC ARGENTINA S.A. - - Peso			639
BBVA - BANCO FRANCES S.A. - - Peso			499
BANCO SANTANDER RIO S.A. - - Peso			480
BANCO HIPOTECARIO S.A. - - Peso			2.242
BANCO HIPOTECARIO S.A. - - Peso			9.881
BANCO DE GALICIA Y BUENOS AIRES - - Peso			517
BANCO DE GALICIA Y BUENOS AIRES - - Peso			524
BANCO DE GALICIA Y BUENOS AIRES - - Peso			530
BANCO INDUSTRIAL S.A. - - Peso			434
BANCO HIPOTECARIO S.A. - United States - dollar			31.140
Cuenta Corriente Especial			0
Otros Depositos			0
BANCOS EN EL EXTERIOR			0
Cuenta Corriente			0
Cuenta Corriente Especial			0
			66
			34.708
			0



7612172383735576259 IF-2026-47990154-APN-DTD#JGM

Compañía:	BHN VIDA S.A.		ANEXO 1
Balance al:	31/03/2026	Cifras expresadas en miles de pesos en moneda constante	
DISPONIBILIDADES			Comparativo Ej Anterior
Denominación de la Entidad Bancaria	Subtotales	Totales	31/03/2025
Otros Depositos	0		
COBROS C/ TARJ. DE CRED./DEB. Y ENT. DE COB.		910.414	851.776
Cobros c/ Tarjetas de Cred./Deb.	910.414		
Cobros c/ Entidades de Cobranza	0		
TOTAL		961.573	886.551



7612172383735576259 IF-2026-47990154-APN-DTD#JGM

Compañía:	BHN VIDA S.A.		ANEXO 2 - Inversiones
Balance al:	31/03/2026	Cifras expresadas en miles de pesos en moneda constante	

INVERSIONES

DETALLE	CANTIDAD (en valores nominales)IC	IMPORTE		Comparativo Ejercicio Anterior
		PARCIALES	TOTALES	
TITULOS PUBLICOS DE RENTA			9.127.897	8.367.081
TITULOS PUBLICOS CON COTIZACIÓN EN EL PAÍS		9.127.897		
BONO REP. ARGENTINA USD STEP UP 2030	1.261.982	1.249.572		
BONO REP. ARGENTINA USD STEP UP 2030	194.171	168.781		
GLOBAL REP. ARGENTINA USD STEP UP 2030	483.060	478.310		
BONO REP. ARGENTINA USD 1% 2029	136.797	131.760		
BONO REP. ARGENTINA USD STEP UP 2038	764.110	1.060.489		
LT MUN. RIO CUARTO S. 38 \$ 24/04/26	163.015.698	87.500		
LETRAS DEL TESORO CAP. \$ 17/04/26	1.380.648.287	1.504.317		
GLOBAL REP. ARGENTINA USD STEP UP 2038	2.376.000	2.674.811		
GLOBAL REP. ARGENTINA USD STEP UP 2035	1.627.798	1.756.193		
GLOBAL REP. ARGENTINA USD 1% 2029	16.783	16.165		
Diferencia valuación TP a regularizar		0		
Previsión Desvalorización Inversiones(-)		0		
TITULOS PUBLICOS SIN COTIZACIÓN EN EL PAÍS		0		
PRESTAMOS GARANTIZADOS		0		
OTROS		0		
Utilidad Canje Decreto 1387/01 a devengar(-)		0		
Utilidad Conversión Decreto 471/02 a devengar(-)		0		
Diferencia Valuación T. Públicos a Regularizar		0		
Previsión Desvalorización Inversiones(-)		0		
Utilidad a Devengar Compra Prest. Garant.(-)		0		
TITULOS PUBLICOS EN EL EXTERIOR		0		
Diferencia Valuac T. Públicos de Rta. A Regularizar		0		
Previsión Desvalorización Inversiones(-)		0		



7612172383735576259

IF-2026-47990154-APN-DTD#JGM

Compañía:	BHN VIDA S.A.		ANEXO 2 - Inversiones
Balance al:	31/03/2026	Cifras expresadas en miles de pesos en moneda constante	

INVERSIONES

DETALLE	CANTIDAD (en valores nominales)IC	IMPORTE		Comparativo Ejercicio Anterior
		PARCIALES	TOTALES	
ACCIONES			1.192.981	1.108.674
ACCIONES CON COTIZACIÓN EN EL PAÍS		1.192.981		
No pertenecientes al grupo economico			761.265	
GRUPO FINANCIERO GALICIA-B	3.216		22.084	
PAMPA ENERGIA SA	50.477		261.606	
AUTOPISTAS DEL SOL SA	17.964		67.230	
YPF SA-D	4.790		322.248	
ALUAR ALUMINIO	94.335		88.097	
Pertenecientes al grupo economico			431.716	
CRESUD SACIFY A	147.322		274.868	
IRSA SA	66.402		156.848	
Diferencia Valuac. Acciones a Regularizar			0	
Previsión Desvalorización Inversiones(-)			0	
ACCIONES SIN COTIZACIÓN EN EL PAÍS			0	
No pertenecientes al grupo economico			0	
Pertenecientes al grupo economico			0	
Previsión Desvalorización Inversiones(-)			0	
ACCIONES EN EL EXTERIOR			0	
No pertenecientes al grupo economico			0	
Pertenecientes al grupo economico			0	
Diferencia Valuac. Acciones a Regularizar			0	
Previsión Desvalorización Inversiones(-)			0	
OBLIGACIONES NEGOCIABLES			1.699.176	2.108.915
OBLIGACIONES NEGOCIABLES EN EL PAÍS			1.699.176	
No pertenecientes al grupo economico			836.713	
ZAFRA S. II CL. A TV \$ 04/10/26- PYME	60.000.000		36.025	
FUTUROS Y OPCIONES S. III DLK 0% 25/04/26	175.514		121.508	
PRESIDENT PETROLEUM S. 3 DLK 4% 27/12/25- PYME	100.000		83.485	
RED SURCOS S. 9 DLK1.39% 29/09/25- VS	140.000		150.297	
CLORONOR S. 1 CL. 2 \$ TV 31/10/26 - PYME	25.000.000		17.812	
ALBANESI CL. XVII DLK 6.75% 28/08/28	349.280		416.079	
SEGUFER S. 3 \$ TV 23/04/26 - PYME	40.000.000		11.508	
Pertenecientes al grupo economico			1.169.270	
BACS CL. 19 \$ TV 14/11/26	250.000.000		260.396	
BANCO HIPOTECARIO CL. 11 \$ TV 20/11/26	250.000.000		259.625	
BANCO HIPOTECARIO CL. 10 U\$S 7% 22/08/26	280.000		390.586	
BANCO HIPOTECARIO CL. 13 \$ TV 23/02/27	250.000.000		258.663	
Diferencia valuación ON a regularizar			0	



7612172383735576259 IF-2026-47990154-APN-DTD#JGM

Compañía:	BHN VIDA S.A.	ANEXO 2 - Inversiones
Balance al:	31/03/2026	

INVERSIONES

DETALLE	CANTIDAD (en valores nominales)IC	IMPORTE		Comparativo Ejercicio Anterior
		PARCIALES	TOTALES	
Previsión Desvalorización Inversiones(-)		(306.807)		
OBLIGACIONES NEGOCIABLES EN EL EXTERIOR		0		
No pertenecientes al grupo economico		0		
Pertenecientes al grupo economico		0		
Previsión Desvalorización Inversiones(-)		0		
FONDOS COMUNES DE INVERSION			12.338.973	13.662.494
FONDOS COMUNES DE INVERSION EN EL PAÍS		12.338.973		
Fondos Comunes de Inversion		12.338.973		
TORONTO TRUST ABIERTO PYMES	9.194.855	774.773		
ALPHA PESOS	402.604	38.282		
ALPHA ABIERTO PYMES	21.317.795	247.417		
PELLEGRINI I FONDO COMÚN DE INVERSIÓN CERRADO INMOBILIARIO	21.000.000	249.812		
ALLARIA DOLAR DINAMICO	247.921	410.819		
TORONTO TRUST MONEY MARKET DOLAR	39	55		
TORONTO TRUST AHORRO	14.652.377	801.148		
TORONTO TRUST GESTION	1.183.644.806	8.141.624		
TORONTO TRUST ARGENTINA 2021	75.822.225	1.675.043		
Diferencia Valuac. FCI a Regularizar		0		
Previsión Desvalorización Inversiones(-)		0		
FONDOS COMUNES DE INVERSION EN EL EXTERIOR		0		
Fondos Comunes de Inversion		0		
Diferencia Valuac. FCI a Regularizar		0		
Previsión Desvalorización Inversiones(-)		0		
FIDEICOMISOS FINANCIEROS			417.959	1.203.925
FIDEICOMISOS FINANCIEROS EN EL PAÍS		417.959		
No pertenecientes al grupo economico		417.959		
CEDULAS HIPOTECARIAS ARGENTINAS UVA S. I CL. B VD FF	900.000	417.959		
Pertenecientes al grupo economico		0		
Previsión Desvalorización Inversiones(-)		0		
FIDEICOMISOS FINANCIEROS EN EL EXTERIOR		0		
No pertenecientes al grupo economico		0		
Pertenecientes al grupo economico		0		
Previsión Desvalorización Inversiones(-)		0		



7612172383735576259

IF-2026-47990154-APN-DTD#JGM

Compañía:	BHN VIDA S.A.	ANEXO 2 - Inversiones
Balance al:	31/03/2026	

Cifras expresadas en miles de pesos en moneda constante

INVERSIONES

DETALLE	CANTIDAD (en valores nominales)IC	IMPORTE		Comparativo Ejercicio Anterior
		PARCIALES	TOTALES	
DEPOSITOS A PLAZO			0	0
DEPOSITOS A PLAZO EN EL PAÍS		0		
No pertenecientes al grupo economico		0		
Pertenecientes al grupo economico		0		
Previsión Desvalorización Inversiones(-)		0		
DEPOSITOS A PLAZO EN EL EXTERIOR		0		
No pertenecientes al grupo economico		0		
Pertenecientes al grupo economico		0		
Previsión Desvalorización Inversiones		0		
PRESTAMOS			0	0
Hipotecarios		0		
Prendarios		0		
Sobre Valores		0		
Sobre Polizas de vida		0		
Previsión Desvalorización Inversiones(-)		0		
OTRAS INVERSIONES			1.533.978	2.173.469
OTRAS INVERSIONES EN EL PAÍS		1.533.978		
No pertenecientes al grupo economico		1.533.978		
Aporte SGR - Conaval	28.220.204	28.220		
Aporte SGR - Argenpymes	181.589.590	181.590		
Aporte SGR - Acindar	263.109.638	263.110		
Aporte SGR - Acindar	674.645.263	674.645		
Aporte SGR - BIND	232.577.258	232.577		
Aporte SGR - Don Mario	153.835.620	153.836		
Pertenecientes al grupo economico		0		
Opciones		0		
Cheques de Pago Diferido		0		
Previsión Desvalorización Inversiones(-)		0		
OTRAS INVERSIONES EN EL EXTERIOR		0		
No pertenecientes al grupo economico		0		
Pertenecientes al grupo economico		0		
Opciones		0		
Previsión Desvalorización Inversiones(-)		0		



7612172383735576259

IF-2026-47990154-APN-DTD#JGM

Compañía:	BHN VIDA S.A.		ANEXO 2 - Inversiones
Balance al:	31/03/2026	Cifras expresadas en miles de pesos en moneda constante	

INVERSIONES

DETALLE	CANTIDAD (en valores nominales)IC	IMPORTE		Comparativo Ejercicio Anterior
		PARCIALES	TOTALES	



7612172383735576259

IF-2026-47990154-APN-DTD#JGM

Compañía:	BHN VIDA S.A.		ANEXO 3
Balance al:	31/03/2026	Cifras expresadas en miles de pesos en moneda constante	

PREMIOS A COBRAR

SECCION	PREMIOS A COBRAR	INTERESES A DEVENGAR	PREVISION PARA INCOBRABILIDAD	NETO RESULTANTE
Premios a Cobrar - Seguros Directos	2.834.309	0	(42.997)	2.791.313
Incendio	0	0	0	0
Combinado Familiar e Integral	0	0	0	0
Automotores	0	0	0	0
Transporte Público de Pasajeros	0	0	0	0
Riesgos del Trabajo	0	0	0	0
Riesgos Agropecuarios y Forestales	0	0	0	0
Responsabilidad Civil	0	0	0	0
Robo y Riesgos Similares	0	0	0	0
Caución	0	0	0	0
Créditos	0	0	0	0
Accidentes a Pasajeros	0	0	0	0
Aeronavegación	0	0	0	0
Transportes - Cascos	0	0	0	0
Transporte de Mercaderías	0	0	0	0
Técnico	0	0	0	0
Otros Riesgos de Daños Patrimoniales	0	0	0	0
Motovehículos	0	0	0	0
Accidentes Personales	641.098	0	(17.792)	623.306
Salud	78.758	0	(851)	77.908
Vida	2.114.453	0	(24.354)	2.090.099
Sepelio	0	0	0	0
Retiro	0	0	0	0
Rtas Previsionales y de Rs del Trabajo	0	0	0	0
Premios a Cobrar - Reaseguros Activos	0	0	0	0
TOTALES EJERCICIO	2.834.309	0	(42.997)	2.791.313
TOTALES EJERCICIO ANTERIOR	2.987.733	0	(25.297)	2.962.436



7612172383735576259

IF-2026-47990154-APN-DTD#JGM

Compañía:	BHN VIDA S.A.		ANEXO 4-1
Balance al:	31/03/2026	Cifras expresadas en miles de pesos en moneda constante	

SALDOS CON REASEGURADORES Y COASEGUROS

CONCEPTOS	ACTIVO			TOTAL ACTIVO
	Cuenta Corriente(Deuda)	Otros Conceptos	Depositos en Garantía	
Reaseguradores	14.735	0	0	14.735
Reaseguradores Directos	14.735	0	0	14.735
Aseguradores Argentinos Compañía de Reaseguros S.A. Argentina	12.894	0	0	12.894
Federación Patronal Reaseguros S.A. Argentina	0	0	0	0
Nación Reaseguros SA Argentina	1.842	0	0	1.842
REASEGURADORES ARGENTINOS S.A. Argentina	0	0	0	0
Previsión para Incobrabilidad	-	-	-	0
TOTAL	-	-	-	14.735
TOTALES REASEGUROS EJERCICIO ANTERIOR:	55.119	0	0	55.119

CONCEPTOS	ACTIVO		TOTAL ACTIVO
	Cuenta Corriente(Credito)	Prevision para Incobrables	
Coaseguros	0	0	0
TOTALES COASEGUROS EJERCICIO ANTERIOR:	0	0	0



7612172383735576259

IF-2026-47990154-APN-DTD#JGM

Compañía:	BHN VIDA S.A.	ANEXO 4-2
Balance al:	31/03/2026	

Cifras expresadas en miles de pesos en moneda constante

SALDOS CON REASEGURADORES Y COASEGUROS

CONCEPTOS	PASIVO							Siniestros Pendientes a Cargo de Reaseguradores	TOTALES
	Cuenta Corriente(Deuda)	Primas de Reinstalacion	Prima Minima de Deposito a Devengar	Depositos en Garantía	Otros Conceptos	TOTAL PASIVO			
Reaseguradores	23.325	0	0	0	0	23.325	0	(8.589)	
Directos	23.325	0	0	0	0	23.325	0	(8.589)	
Aseguradores Argentinos Compañía de Reaseguros S.A. Argentina	1.122	0	0	0	0	1.122	0	11.772	
Federación Patronal Reaseguros S.A. Argentina	6.507	0	0	0	0	6.507	0	(6.507)	
Nación Reaseguros SA Argentina	6.253	0	0	0	0	6.253	0	(4.411)	
REASEGURADORES ARGENTINOS S.A. Argentina	9.443	0	0	0	0	9.443	0	(9.443)	
IBNR a/c de Reas	-	-	-	-	-	-	0	0	
TOTALES REASEGUROS EJERCICIO ANTERIOR:	1.209	0	0	0	0	1.209	0	53.910	

CONCEPTOS	Pasivo	TOTAL PASIVO	TOTALES
	Cuenta Corriente(Deuda)		
Coaseguros	0	0	0
TOTALES COASEGUROS EJERCICIO ANTERIOR:	0	0	0



7612172383735576259

IF-2026-47990154-APN-DTD#JGM

Compañía:	BHN VIDA S.A.		ANEXO 5
Balance al:	31/03/2026	Cifras expresadas en miles de pesos en moneda constante	

OTROS CREDITOS

DETALLE	IMPORTES		Comparativo Ej Anterior
	PARCIALES	TOTALES	31/03/2025
	Cuenta Corriente Productores		0
Sociedades Artículo 33º Ley Nº 19550		0	0
Accionistas o Socios - Capital a Integrar		0	0
Impositivos		0	0
Impuesto Diferido		272.160	285.011
Activo por Impuesto Diferido	272.160		
Anticipos		58.560	450.751
Anticipos de Honorarios	51.189		
Anticipos a Proveedores	7.371		
Pagos Anticipados		0	0
Deudores Varios		4.645	14.525
Deudores Tarj. de Créd./Déb. y Ent. de Cob.	1.342		
Depósitos en Gtía. de Alquileres o Contratos	3.303		
Previsión para Incobrabilidad(-)		0	0
TOTALES EJERCICIO		335.365	750.287



7612172383735576259

IF-2026-47990154-APN-DTD#JGM

Compañía:	BHN VIDA S.A.	ANEXO 6
Balance al:	31/03/2026	

Cifras expresadas en miles de pesos en moneda constante

INMUEBLES							Comparativo Ej Anterior
Ubicacion		Superficie (en m2.)	Valores de Origen	Amortizaciones	Prevision Desval Inmueble	Neto Resultante	31/03/2025
Calle y Numero	Localidad						
<u>RENTA</u>							
SUBTOTAL (I)			0	0	0	0	0
<u>USO PROPIO</u>							
SUBTOTAL (II)			0	0	0	0	0
TOTAL (I+II)			0	0	0	0	0



7612172383735576259

IF-2026-47990154-APN-DTD#JGM

Compañía:	BHN VIDA S.A.	ANEXO 7
Balance al:	31/03/2026	

BIENES DE USO

BIENES MUEBLES DE USO	VALORES DE ORIGEN (A)	AMORTIZAC ACUMULAD (B)	VALORES RESIDUALES CIERRE (A+B)	Comp. EJ Anterior 31/03/2025
RODADOS	0	0	0	0
MUEBLES Y UTILES	229.782	(229.781)	1	1
INSTALACIONES	183.104	(183.103)	1	1
MAQUINAS Y EQUIPOS TECNICOS	927.337	(922.644)	4.693	153.900
OTROS	0	0	0	0
SUBTOTAL (I)	1.340.223	(1.335.528)	4.695	153.902
SUBTOTAL (II) S/Anexo 6			0	0
TOTAL BIENES DE USO			4.695	153.901

OTROS ACTIVOS

CONCEPTO	VALORES DE ORIGEN (A)	AMORTIZAC ACUMULAD (B)	VALORES RESIDUALES CIERRE (A+B)	Comp. EJ Anterior 31/03/2025
GASTOS DE ORGANIZACIÓN	3.296	(3.296)	0	0
CARGOS DIFERIDOS	0	0	0	0
MEJORAS EN INM DE TERCEROS	428.230	(428.229)	1	1
PROG. DE COMP. Y/O SOFTWARE	5.366.247	(4.130.915)	1.235.332	218.994
SUBTOTAL (I)	5.797.773	(4.562.440)	1.235.333	218.995

OTROS ACTIVOS(cont)

CONCEPTO	VALORES NETOS	Comp. EJ Anterior 31/03/2025
Saldos a Amortizar Plan de Encuad. Res N° 30004	0	0
Amortización Plan de Encuadram. Res N° 30.004 (-)	0	0
Previsión Plan de Encuadram. Res N° 30.004 (-)	0	0
Comisiones a Amortizar	0	0
Impresos y Papelería	0	0
Otros	0	0
SUBTOTAL (II)	0	0

TOTAL OTROS ACTIVOS (I+II)	1.235.333	218.994
-----------------------------------	------------------	----------------



F-2025-47990154-APN-DTD#JGM

7612172383735576259

Compañía:	BHN VIDA S.A.	ANEXO 8
Balance al:	31/03/2026	

Cifras expresadas en miles de pesos en moneda constante

DEUDAS CON ASEGURADOS			Comparativo Ej Anterior
Conceptos	Neto Resultante		31/03/2025
	PARCIALES	TOTALES	
DEUDAS CON ASEGURADOS TOTAL		2.201.420	1.384.902
Seguros Patrimoniales		0	0
Riesgos del Trabajo		0	0
Seguros de Vida		2.201.420	1.384.902
Stros. Pendientes - Seguros Directos Administrativ	1.733.091		
Stros. Pendientes - Seguros Directos En juicios	106.237		
Stros. Pendientes - Seguros Directos En Mediación	17.006		
Stros. Liquidados a Pagar	245.280		
Stros. Ocurridos y no Reportados - IBNR	52.577		
Acreedores por Premios a Devolver	47.228		
Seguros de Retiro		0	0



7612172383735576259

IF-2026-47990154-APN-DTD#JGM

Compañía:	BHN VIDA S.A.	ANEXO 8-A
Balance al:	31/03/2026	

Cifras expresadas en miles de pesos en moneda constante

DEUDA CON ASEGURADOS POR RAMO

RAMO	SEGUROS DIRECTOS									
	RSP Administrativos	RSP Juicios	RSP Mediaciones	Siniestros Liquidados a Pagar	Siniestros Pendientes a/c Reaseguradores	Siniestros Pendientes Reaseguros Activos y Retrocesiones	IBNR	IBNR a cargo reaseguro	TOTAL	Comparativo Ej Anterior
Incendio	0	0	0	0	0	0	0	0	0	0
Combinado Familiar e Integral	0	0	0	0	0	0	0	0	0	0
Automotores	0	0	0	0	0	0	0	0	0	0
Transporte Público de Pasajeros	0	0	0	0	0	0	0	0	0	0
Riesgos del Trabajo	0	0	0	0	0	0	0	0	0	0
Riesgos Agropecuarios y Forestales	0	0	0	0	0	0	0	0	0	0
Responsabilidad Civil	0	0	0	0	0	0	0	0	0	0
Robo y Riesgos Similares	0	0	0	0	0	0	0	0	0	0
Caución	0	0	0	0	0	0	0	0	0	0
Créditos	0	0	0	0	0	0	0	0	0	0
Accidentes a Pasajeros	0	0	0	0	0	0	0	0	0	0
Aeronavegación	0	0	0	0	0	0	0	0	0	0
Transportes - Cascos	0	0	0	0	0	0	0	0	0	0
Transporte de Mercaderías	0	0	0	0	0	0	0	0	0	0
Técnico	0	0	0	0	0	0	0	0	0	0
Otros Riesgos de Daños Patrimoniales	0	0	0	0	0	0	0	0	0	0
Motovehículos	0	0	0	0	0	0	0	0	0	0
Accidentes Personales	412.503	83.226	4.999	61.261	0	0	0	0	561.988	329.656
Salud	108.737	0	0	0	0	0	52.577	0	161.314	80.112
Vida	1.211.851	23.012	12.008	184.019	0	0	0	0	1.430.890	936.958
Sepelio	0	0	0	0	0	0	0	0	0	0



7612172383735576259


IF-2026-47990154-APN-DTD#JGM

Compañía:	BHN VIDA S.A.	ANEXO 8-A
Balance al:	31/03/2026	

Cifras expresadas en miles de pesos en moneda constante

DEUDA CON ASEGURADOS POR RAMO

RAMO	SEGUROS DIRECTOS									
	RSP Administrativos	RSP Juicios	RSP Mediaciones	Siniestros Liquidados a Pagar	Siniestros Pendientes a/c Reaseguradores	Siniestros Pendientes Reaseguros Activos y Retrocesiones	IBNR	IBNR a cargo reaseguro	TOTAL	Comparativo Ej Anterior
Retiro	0	0	0	0	0	0	0	0	0	0
Rtas Previsionales y de Rs del Trabajo	0	0	0	0	0	0	0	0	0	0
	1.733.091	106.237	17.006	245.280	0	0	52.577	0	2.154.192	1.346.726



7612172383735576259

IF-2026-47990154-APN-DTD#JGM

Compañía:	BHN VIDA S.A.	Anexo 9
Balance al:	31/03/2026	

DEUDAS CON PRODUCTORES Y DEUDAS FISCALES Y SOCIALES

Comparativo Ej
Anterior

Detalle	Importes		31/03/2025
	Parciales	Totales	
DEUDAS CON PRODUCTORES		679.792	681.220
Cuenta Corriente Productores	679.792		
Comisiones por Primas a Cobrar	0		
Gastos de Producción a Pagar	0		
Otros	0		
DEUDAS FISCALES Y SOCIALES		3.604.124	3.039.801
Fiscales	1.845.029		
Impuesto a las Ganancias	1.610.992		
Impuesto al Valor Agregado	87.897		
Impuesto a los Ingresos Brutos	48.768		
Impuesto de Sellos	8.637		
Impuesto a las Ganancias - Ag. de Retención	27.650		
Impuesto a los Ingresos Brutos - Ag. de Percepción	43		
Impuesto a los Ingresos Brutos - Ag. de Retención	7.168		
Sup. de Seguros de la Nación - Tasa Uniforme	47.975		
Impuestos Internos	123		
Contribución Fondo Nacional del Manejo del Fuego	5.020		
Otros	755		
Sociales	1.756.251		
Admin. Nac. de Seguridad Social	106		
O.S.S.E.G.	55		
Administradoras de Riesgos del Trabajo	1.594		
Previsión Vacaciones y SAC	408.330		
Cargas Sociales a Pagar	103.555		
Otros	1.242.611		
Impuestos y Contribuciones a Devengar sobre Premios a Cobrar	2.844		
O.S.S.E.G. a Dev. sobre Premios a Cobrar	2.844		



7612172383735576259 IF-2026-47990154-APN-DTD#JGM

Compañía:	BHN VIDA S.A.		Anexo 10
Balance al:	31/03/2026	Cifras expresadas en miles de pesos en moneda constante	

OTRAS DEUDAS Y PREVISIONES			Comparativo Ej Anterior
Conceptos	Importes		31/03/2025
	Parciales	Totales	
Otras Deudas		2.439.643	5.583.383
Sociedades Art. 33 Ley Nro. 19.550	7.922		
Cobranzas a Imputar	27.668		
Proveedores	60.469		
Provisión Honorarios a Directores y Síndicos	1.269.457		
Provisión Fondo Bomberil Ley 25.848	8.367		
Provisión para Gastos	1.065.761		
Previsiones		3.455	4.013
Provisión para Juicios Laborales	2.327		
Provisión para Juicios Comerciales	1.128		



7612172383735576259 IF-2026-47990154-APN-DTD#JGM

Compañía:	BHN VIDA S.A.		ANEXO 11
Balance al:	31/03/2026	Cifras expresadas en miles de pesos en moneda constante	

COMPROMISOS TÉCNICOS			Comparativo Ej Anterior
DETALLE	IMPORTES		31/03/2025
	PARCIALES	TOTALES	
COMPROMISOS TECNICOS		1.312.376	1.439.056
Riesgos en curso y similares		1.312.376	1.439.056
Rs. en Curso Seg. Dtos. -Primas y Recargos (Acc. Personales - Colectivo)	270.748		
Rs. en Curso Seg. Dtos. -Primas y Recargos (Salud - Individual)	124		
Rs. en Curso Seg. Dtos. -Primas y Recargos (Salud - Colectivo)	40.996		
Rs. en Curso Seg. Dtos. -Primas y Recargos (Vida - Individual)	503		
Rs. en Curso Seg. Dtos. -Primas y Recargos (Vida - Colectivo)	617.703		
Rs. en Curso Seg. Dtos. -Primas y Recargos (Vida - Saldo Deudor)	557.371		
Rs. en Curso Seg. Dtos. -Gastos de Adquisición (- (Acc. Personales - Colectivo)	(52.016)		
Rs. en Curso Seg. Dtos. -Gastos de Adquisición (- (Salud - Individual)	(3)		
Rs. en Curso Seg. Dtos. -Gastos de Adquisición (- (Salud - Colectivo)	(8.121)		
Rs. en Curso Seg. Dtos. -Gastos de Adquisición (- (Vida - Colectivo)	(114.929)		
Reservas Matemáticas		0	0
Reservas de Estabilización		0	0



7612172383735576259

IF-2026-47990154-APN-DTD#JGM

Compañía:	BHN VIDA S.A.	Cifras expresadas en miles de pesos en moneda constante	ANEXO 11-A
Balance al:	31/03/2026		

APERTURA DE COMPROMISOS TÉCNICOS

RAMO	Rs. en Curso / Res. Matem Seg. Directos	Rs. en curso / Res. Matem. Seg. Directos REAS. PAS.	Rs. en curso Seg. Directos Gs. de Adquis.	Reserva Téc. por Insufic. de Primas	Rs. en Curso / Res. Estab. REAS. ACT.	TOTAL
Incendio	0	0	0	0	0	0
Combinado Familiar e Integral	0	0	0	0	0	0
Automotores	0	0	0	0	0	0
Transporte Público de Pasajeros	0	0	0	0	0	0
Riesgos del Trabajo	0	0	0	0	0	0
Riesgos Agropecuarios y Forestales	0	0	0	0	0	0
Responsabilidad Civil	0	0	0	0	0	0
Robo y Riesgos Similares	0	0	0	0	0	0
Caución	0	0	0	0	0	0
Créditos	0	0	0	0	0	0
Accidentes a Pasajeros	0	0	0	0	0	0
Aeronavegación	0	0	0	0	0	0
Transportes - Cascos	0	0	0	0	0	0
Transporte de Mercaderías	0	0	0	0	0	0
Técnico	0	0	0	0	0	0
Otros Riesgos de Daños Patrimoniales	0	0	0	0	0	0
Motovehículos	0	0	0	0	0	0
Accidentes Personales	270.748	0	(52.016)	0	0	218.732
Salud	41.120	0	(8.124)	0	0	32.996
Vida	1.175.577	0	(114.929)	0	0	1.060.648



7612172383735576259

IF-2026-47990154-APN-DTD#JGM

Compañía:	BHN VIDA S.A.	Cifras expresadas en miles de pesos en moneda constante	ANEXO 11-A
Balance al:	31/03/2026		

APERTURA DE COMPROMISOS TÉCNICOS

RAMO	Rs. en Curso / Res. Matem Seg. Directos	Rs. en curso / Res. Matem. Seg. Directos REAS. PAS.	Rs. en curso Seg. Directos Gs. de Adquis.	Reserva Téc. por Insufic. de Primas	Rs. en Curso / Res. Estab. REAS. ACT.	TOTAL
Sepelio	0	0	0	0	0	0
Retiro	0	0	0	0	0	0
Rtas Previsionales y de Rs del Trabajo	0	0	0	0	0	0



7612172383735576259

IF-2026-47990154-APN-DTD#JGM

Compañía:	BHN VIDA S.A.	Cifras expresadas en miles de pesos en moneda constante	ANEXO 11-A
Balance al:	31/03/2026		

APERTURA DE COMPROMISOS TÉCNICOS

RAMO	Rs. en Curso / Res. Matem Seg. Directos	Rs. en curso / Res. Matem. Seg. Directos REAS. PAS.	Rs. en curso Seg. Directos Gs. de Adquis.	Reserva Téc. por Insufic. de Primas	Rs. en Curso / Res. Estab. REAS. ACT.	TOTAL
TOTALES	1.487.446	0	(175.070)	0	0	1.312.376
TOTALES PERIODO	1.439.056	0	0	0	0	1.439.056



7612172383735576259

IF-2026-47990154-APN-DTD#JGM

Compañía:	BHN VIDA S.A.		Anexo
Balance al:	31/03/2026	Cifras expresadas en miles de pesos en moneda constante	

PASIVOS EN MONEDA EXTRANJERA

CONCEPTOS	IMPORTES (en moneda de origen)	Importes		Comparativo Ej Anterior 31/03/2025
		Parciales	Totales	
PASIVOS EN MONEDA EXTRANJERA			0	0
Deudas con Asegurados			0	0
Deudas con Reaseguradores			0	0
Compromisos Técnicos			0	0



7612172383735576259 F-2026-47990154-APN-DTD#JGM

Compañía:	BHN VIDA S.A.	Cifras expresadas en miles de pesos en moneda constante	ANEXO 12-A
Balance al:	31/03/2026		

PRIMAS DEVENGADAS

RAMO	SEGUROS DIRECTOS								
	Primas Emitidas (1)	Primas Cedidas Reaseguro (2)	Compromisos Técnicos del Ej. Total (3)	Compromisos Técnicos del Ej. A/C Reaseg (4)	Compromisos Técnicos del Ej. A/C Asegurad (5=3-4)	Compromisos Técnicos del Ej. Ant- Total (6)	Compromisos Técnicos del Ej. Ant A/C Reaseg (7)	Compromisos Técnicos del Ej. Ant A/C Asegurad (8=6-7)	Primas Devengadas (9=1 - 2 - 5 + 8)
Incendio	0	0	0	0	0	0	0	0	0
Combinado Familiar e Integral	0	0	0	0	0	0	0	0	0
Automotores	0	0	0	0	0	0	0	0	0
Transporte Público de Pasajeros	0	0	0	0	0	0	0	0	0
Riesgos del Trabajo	0	0	0	0	0	0	0	0	0
Riesgos Agropecuarios y Forestales	0	0	0	0	0	0	0	0	0
Responsabilidad Civil	0	0	0	0	0	0	0	0	0
Robo y Riesgos Similares	0	0	0	0	0	0	0	0	0
Caución	0	0	0	0	0	0	0	0	0
Créditos	0	0	0	0	0	0	0	0	0
Accidentes a Pasajeros	0	0	0	0	0	0	0	0	0
Aeronavegación	0	0	0	0	0	0	0	0	0
Transportes - Cascos	0	0	0	0	0	0	0	0	0
Transporte de Mercaderías	0	0	0	0	0	0	0	0	0
Técnico	0	0	0	0	0	0	0	0	0
Otros Riesgos de Daños Patrimoniales	0	0	0	0	0	0	0	0	0
Motovehículos	0	0	0	0	0	0	0	0	0
Accidentes Personales	4.423.617	51.881	222.030	0	222.030	612.589	0	612.589	4.762.295



7612172383735576259

IF-2026-47990154-APN-DTD#JGM

Compañía:	BHN VIDA S.A.	Cifras expresadas en miles de pesos en moneda constante	ANEXO 12-A
Balance al:	31/03/2026		

PRIMAS DEVENGADAS

RAMO	SEGUROS DIRECTOS								
	Primas Emitidas (1)	Primas Cedidas Reaseguro (2)	Compromisos Técnicos del Ej. Total (3)	Compromisos Técnicos del Ej. A/C Reaseg (4)	Compromisos Técnicos del Ej. A/C Asegurad (5=3-4)	Compromisos Técnicos del Ej. Ant- Total (6)	Compromisos Técnicos del Ej. Ant A/C Reaseg (7)	Compromisos Técnicos del Ej. Ant A/C Asegurad (8=6-7)	Primas Devengadas (9=1 - 2 - 5 + 8)
Salud	687.938	0	40.984	0	40.984	32.164	0	32.164	679.118
Vida	19.962.263	119.835	1.051.366	0	1.051.366	1.307.592	0	1.307.592	20.098.655
Sepelio	0	0	0	0	0	0	0	0	0
Retiro	0	0	0	0	0	0	0	0	0
Rtas Previsionales y de Rs del Trabajo	0	0	0	0	0	0	0	0	0
TOTALES	25.073.818	171.715	1.314.380	0	1.314.380	1.952.345	0	1.952.345	25.540.068
TOTALES PERIODO ANTERIOR	23.013.931	67.455	1.458.335	0	1.458.335	1.523.395	0	1.523.395	23.011.536



7612172383735576259

IF-2026-47990154-APN-DTD#JGM

Compañía:	BHN VIDA S.A.	Cifras expresadas en miles de pesos en moneda constante	ANEXO 12-B
Balance	31/03/2026		

PRIMAS DEVENGADAS

RAMO	REASEGUROS ACTIVOS					
	Primas Reaseguros Activos (10)	Primas Cedidas Retrocesionarios (11)	Compromisos Técnicos del Ej (12)	Compromisos Técnicos del Ej. Ant (13)	Primas Devengadas (14 = 10-11-12+13)	Primas Devengadas Total (15 = 9 +14)
Incendio	0	0	0	0	0	0
Combinado Familiar e Integral	0	0	0	0	0	0
Automotores	0	0	0	0	0	0
Transporte Público de Pasajeros	0	0	0	0	0	0
Riesgos del Trabajo	0	0	0	0	0	0
Riesgos Agropecuarios y Forestales	0	0	0	0	0	0
Responsabilidad Civil	0	0	0	0	0	0
Robo y Riesgos Similares	0	0	0	0	0	0
Caución	0	0	0	0	0	0
Créditos	0	0	0	0	0	0
Accidentes a Pasajeros	0	0	0	0	0	0
Aeronavegación	0	0	0	0	0	0
Transportes - Cascos	0	0	0	0	0	0
Transporte de Mercaderías	0	0	0	0	0	0
Técnico	0	0	0	0	0	0
Otros Riesgos de Daños Patrimoniales	0	0	0	0	0	0
Motovehículos	0	0	0	0	0	0
Accidentes Personales	0	0	0	0	0	4.762.295
Salud	0	0	0	0	0	679.118
Vida	0	0	0	0	0	20.098.655
Sepelio	0	0	0	0	0	0



7612172383735576259

IF-2026-47990154-APN-DTD#JGM

Compañía:	BHN VIDA S.A.	Cifras expresadas en miles de pesos en moneda constante	ANEXO 12-B
Balance	31/03/2026		

PRIMAS DEVENGADAS

RAMO	REASEGUROS ACTIVOS					
	Primas Reaseguros Activos (10)	Primas Cedidas Retrocesionarios (11)	Compromisos Técnicos del Ej (12)	Compromisos Técnicos del Ej. Ant (13)	Primas Devengadas (14 =10-11-12+13)	Primas Devengadas Total (15 = 9 +14)
Retiro	0	0	0	0	0	0
Rtas Previsionales y de Rs del Trabajo	0	0	0	0	0	0
TOTALES	0	0	0	0	0	25.540.068
TOTALES PERIODO ANTERIOR	0	0	0	0	0	23.011.536



7612172383735576259

IF-2026-47990154-APN-DTD#JGM

Compañía:	BHN VIDA S.A.	Cifras expresadas en miles de pesos en moneda constante	ANEXO 13-A
Balance al:	31/03/2026		

SINIESTROS DEVENGADOS

RAMO	SEGUROS DIRECTOS										
	Pagados en el Ejercicio (1)	Reintegrados por Reaseg (2)	Salvatajes o Recuperos (3)	Pagados Netos (4= 1-2-3)	Pendientes del Ejercicio e IBNR TOTAL (5)	Pendientes del Ejercicio e IBNR A/C Reaseg (6)	Pendientes del Ejercicio e IBNR A/C Asegurad (7=5-6)	Pendientes del Ejercicio Ant e IBNR-Total (8)	Pendientes del Ejercicio Ant e IBNR A/C Reaseg (9)	Pendientes del Ejercicio Ant e IBNR A/C Aseg (10=8-9)	Siniestros Devengados Total (11 = 4 +7-10)
Incendio	0	0	0	0	0	0	0	0	0	0	0
Combinado Familiar e Integral	0	0	0	0	0	0	0	0	0	0	0
Automotores	0	0	0	0	0	0	0	0	0	0	0
Transporte Público de Pasajeros	0	0	0	0	0	0	0	0	0	0	0
Riesgos del Trabajo	0	0	0	0	0	0	0	0	0	0	0
Riesgos Agropecuarios y Forestales	0	0	0	0	0	0	0	0	0	0	0
Responsabilidad Civil	0	0	0	0	0	0	0	0	0	0	0
Robo y Riesgos Similares	0	0	0	0	0	0	0	0	0	0	0
Caución	0	0	0	0	0	0	0	0	0	0	0
Créditos	0	0	0	0	0	0	0	0	0	0	0
Accidentes a Pasajeros	0	0	0	0	0	0	0	0	0	0	0
Aeronavegación	0	0	0	0	0	0	0	0	0	0	0
Transportes - Cascos	0	0	0	0	0	0	0	0	0	0	0
Transporte de Mercaderías	0	0	0	0	0	0	0	0	0	0	0
Técnico	0	0	0	0	0	0	0	0	0	0	0
Otros Riesgos de Daños Patrimoniales	0	0	0	0	0	0	0	0	0	0	0
Motovehículos	0	0	0	0	0	0	0	0	0	0	0
Accidentes Personales	618.835	0	0	618.835	500.726	0	500.726	298.798	0	298.798	820.764
Salud	54.368	0	0	54.368	161.314	0	161.314	93.237	0	93.237	122.445
Vida	2.175.152	502	0	2.174.649	1.246.872	0	1.246.872	706.942	0	706.942	2.714.579
Sepelio	0	0	0	0	0	0	0	0	0	0	0
Retiro	0	0	0	0	0	0	0	0	0	0	0
Rtas Previsionales y de Rs del Trabajo	0	0	0	0	0	0	0	0	0	0	0



7612172383735576259

IF-2026-47990154-APN-DTD#JGM

Compañía:	BHN VIDA S.A.	Cifras expresadas en miles de pesos en moneda constante	ANEXO 13-A
Balance al:	31/03/2026		

SINIESTROS DEVENGADOS

RAMO	SEGUROS DIRECTOS										
	Pagados en el Ejercicio (1)	Reintegrados por Reaseg (2)	Salvatajes o Recuperos (3)	Pagados Netos (4= 1-2-3)	Pendientes del Ejercicio e IBNR TOTAL (5)	Pendientes del Ejercicio e IBNR A/C Reaseg (6)	Pendientes del Ejercicio e IBNR A/C Asegurad (7=5-6)	Pendientes del Ejercicio Ant e IBNR-Total (8)	Pendientes del Ejercicio Ant e IBNR A/C Reaseg (9)	Pendientes del Ejercicio Ant e IBNR A/C Aseg (10=8-9)	Siniestros Devengados Total (11 = 4 +7-10)
TOTALES	2.848.355	502	0	2.847.852	1.908.912	0	1.908.912	1.098.976	0	1.098.976	3.657.788
TOTALES PERIODO ANTERIOR	1.790.461	0	0	1.790.461	1.240.779	0	1.240.779	1.137.954	0	1.137.954	1.893.286



7612172383735576259

IF-2026-47990154-APN-DTD#JGM

Compañía:	BHN VIDA S.A.	Cifras expresadas en miles de pesos en moneda constante	ANEXO 13-B
Balance al:	31/03/2026		

SINIESTROS DEVENGADOS

RAMO	REASEGUROS ACTIVOS						
	Pagados en el Ejerc/Per (12)	Salvatajes o Recuperos (13)	Pagados Netos (14=12-13)	Pendientes del Ejercicio (15)	Pendientes del Ejercicio Anterior (16)	Siniestros Devengados en el ej./per (17=14+15-16)	Total Devengado en el Ejerc./per (18 = 11+17)
Incendio	0	0	0	0	0	0	0
Combinado Familiar e Integral	0	0	0	0	0	0	0
Automotores	0	0	0	0	0	0	0
Transporte Público de Pasajeros	0	0	0	0	0	0	0
Riesgos del Trabajo	0	0	0	0	0	0	0
Riesgos Agropecuarios y Forestales	0	0	0	0	0	0	0
Responsabilidad Civil	0	0	0	0	0	0	0
Robo y Riesgos Similares	0	0	0	0	0	0	0
Caución	0	0	0	0	0	0	0
Créditos	0	0	0	0	0	0	0
Accidentes a Pasajeros	0	0	0	0	0	0	0
Aeronavegación	0	0	0	0	0	0	0
Transportes - Cascos	0	0	0	0	0	0	0
Transporte de Mercaderías	0	0	0	0	0	0	0
Técnico	0	0	0	0	0	0	0
Otros Riesgos de Daños Patrimoniales	0	0	0	0	0	0	0
Motovehículos	0	0	0	0	0	0	0
Accidentes Personales	0	0	0	0	0	0	820.764
Salud	0	0	0	0	0	0	122.445
Vida	0	0	0	0	0	0	2.714.579
Sepelio	0	0	0	0	0	0	0




7612172383735576259

IF-2026-47990154-APN-DTD#JGM

Compañía:	BHN VIDA S.A.	Cifras expresadas en miles de pesos en moneda constante	ANEXO 13-B
Balance al:	31/03/2026		

SINIESTROS DEVENGADOS

RAMO	REASEGUROS ACTIVOS						
	Pagados en el Ejerc/Per (12)	Salvatajes o Recuperos (13)	Pagados Netos (14=12-13)	Pendientes del Ejercicio (15)	Pendientes del Ejercicio Anterior (16)	Siniestros Devengados en el ej. /per (17=14+15-16)	Total Devengado en el Ejerc. /per (18 = 11+17)
Retiro	0	0	0	0	0	0	0
Rtas Previsionales y de Rs del Trabajo	0	0	0	0	0	0	0
TOTALES	0	0	0	0	0	0	3.657.788
TOTALES PERIODO ANTERIOR	0	0	0	0	0	0	1.893.286




7612172383735576259

IF-2026-47990154-APN-DTD#JGM

Compañía:	BHN VIDA S.A.	Cifras expresadas en miles de pesos en moneda constante	ANEXO 14-A
Balance al:	31/03/2026		

INFORMACION SOBRE GASTOS DE PRODUCCION Y EXPLOTACION

RAMO	SEGUROS DIRECTOS			SEGUROS DIRECTOS GASTOS EXPLOTACION								
	Comisiones (1)	Otros (2)	Sub-Total (3=1+2)	Sueldos y Cargas Soc. (4)	Retribución Administrad y Sindicos (5)	Honorarios (6)	Impuestos Tasas Y Contribuciones (7)	Publicidad y Propaganda (8)	Otros (9)	Sub Total (10=4+5+6 +7+8+9)	Gtos. Gest. a/c Reaseg. (11)	Total Seguros Directos (12 = 3 +10-11)
Incendio	0	0	0	0	0	0	0	0	0	0	0	0
Combinado Familiar e Integral	0	0	0	0	0	0	0	0	0	0	0	0
Automotores	0	0	0	0	0	0	0	0	0	0	0	0
Transporte Público de Pasajeros	0	0	0	0	0	0	0	0	0	0	0	0
Riesgos del Trabajo	0	0	0	0	0	0	0	0	0	0	0	0
Riesgos Agropecuarios y Forestales	0	0	0	0	0	0	0	0	0	0	0	0
Responsabilidad Civil	0	0	0	0	0	0	0	0	0	0	0	0
Robo y Riesgos Similares	0	0	0	0	0	0	0	0	0	0	0	0
Caución	0	0	0	0	0	0	0	0	0	0	0	0
Créditos	0	0	0	0	0	0	0	0	0	0	0	0
Accidentes a Pasajeros	0	0	0	0	0	0	0	0	0	0	0	0
Aeronavegación	0	0	0	0	0	0	0	0	0	0	0	0
Transportes - Cascos	0	0	0	0	0	0	0	0	0	0	0	0
Transporte de Mercaderías	0	0	0	0	0	0	0	0	0	0	0	0
Técnico	0	0	0	0	0	0	0	0	0	0	0	0
Otros Riesgos de Daños Patrimoniales	0	0	0	0	0	0	0	0	0	0	0	0



7612172383735576259

IF-2026-47990154-APN-DTD#JGM

Compañía:	BHN VIDA S.A.	ANEXO 14-A
Balance al:	31/03/2026	

Cifras expresadas en miles de pesos en moneda constante

INFORMACION SOBRE GASTOS DE PRODUCCION Y EXPLOTACION

RAMO	SEGUROS DIRECTOS			SEGUROS DIRECTOS GASTOS EXPLOTACION								
	Comisiones (1)	Otros (2)	Sub-Total (3=1+2)	Sueldos y Cargas Soc. (4)	Retribución Administrad y Sindicos (5)	Honorarios (6)	Impuestos Tasas Y Contribuciones (7)	Publicidad y Propaganda (8)	Otros (9)	Sub Total (10=4+5+6 +7+8+9)	Gtos. Gest. a/c Reaseg. (11)	Total Seguros Directos (12 = 3 +10-11)
Motovehículos	0	0	0	0	0	0	0	0	0	0	0	0
Accidentes Personales	845.750	383.491	1.229.241	658.987	357.954	192.832	455.279	29.840	348.378	2.043.270	0	3.272.511
Salud	137.146	147.557	284.703	71.587	58.344	16.000	77.492	2.564	46.631	272.618	0	557.321
Vida	1.880.694	90.760	1.971.454	5.103.768	1.463.948	558.537	1.899.918	86.345	860.096	9.972.612	0	11.944.066
Sepelio	0	0	0	0	0	0	0	0	0	0	0	0
Retiro	0	0	0	0	0	0	0	0	0	0	0	0
Rtas Previsionales y de Rs del Trabajo	0	0	0	0	0	0	0	0	0	0	0	0
Sección Administración	0	0	0	0	0	0	0	0	0	0	0	0
TOTALES	2.863.591	621.808	3.485.399	5.834.343	1.880.247	767.368	2.432.689	118.748	1.255.105	12.288.500	0	15.773.899
Totales Ej. Ant.	2.937.726	769.625	3.707.350	5.468.904	2.396.045	1.030.021	2.175.414	111.693	930.380	12.112.458	0	15.819.808



7612172383735576259

IF-2026-47990154-APN-DTD#JGM

Compañía:	BHN VIDA S.A.	ANEXO 14-B
Balance al:	31/03/2026	

Cifras expresadas en miles de pesos en moneda constante

INFORMACION SOBRE GASTOS DE PRODUCCION Y EXPLOTACION

RAMO	RA	Total
	GASTOS PRODUCC. (13)	Total (14 = 12+13)
Incendio	0	0
Combinado Familiar e Integral	0	0
Automotores	0	0
Transporte Público de Pasajeros	0	0
Riesgos del Trabajo	0	0
Riesgos Agropecuarios y Forestales	0	0
Responsabilidad Civil	0	0
Robo y Riesgos Similares	0	0
Caución	0	0
Créditos	0	0
Accidentes a Pasajeros	0	0
Aeronavegación	0	0
Transportes - Cascos	0	0
Transporte de Mercaderías	0	0
Técnico	0	0
Otros Riesgos de Daños Patrimoniales	0	0



7612172383735576259


IF-2026-47990154-APN-DTD#JGM

Compañía:	BHN VIDA S.A.	ANEXO 14-B
Balance al:	31/03/2026	

Cifras expresadas en miles de pesos en moneda constante

INFORMACION SOBRE GASTOS DE PRODUCCION Y EXPLOTACION

RAMO	RA	Total
	GASTOS PRODUCC. (13)	Total (14 = 12+13)
Motovehículos	0	0
Accidentes Personales	0	3.272.511
Salud	0	557.321
Vida	0	11.944.066
Sepelio	0	0
Retiro	0	0
Rtas Previsionales y de Rs del Trabajo	0	0
Sección Administración	0	0
TOTALES	0	15.773.899
Totales Ej. Ant.	0	15.819.808



7612172383735576259

IF-2026-47990154-APN-DTD#JGM

Compañía:	BHN VIDA S.A.	Cifras expresadas en miles de pesos en moneda constante	ANEXO 16
Balance al:	31/03/2026		

OTROS RESULTADOS DE LA ESTRUCTURA TÉCNICA

RAMO	OTROS INGRESOS			OTROS EGRESOS					
	Rescates	Rentas Vitalicias y Periodicas	Otras Indemnizaciones y benef.	Transf. Estruct Financiera	Participacion Utilidades Reaseguros Pasivos	Otros	Participacion Contratos Reaseguros Activos	Planes de Mejoramiento	Otros
Incendio	0	0	0	0	0	0	0	0	0
Combinado Familiar e Integral	0	0	0	0	0	0	0	0	0
Automotores	0	0	0	0	0	0	0	0	0
Transporte Público de Pasajeros	0	0	0	0	0	0	0	0	0
Riesgos del Trabajo	0	0	0	0	0	0	0	0	0
Riesgos Agropecuarios y Forestales	0	0	0	0	0	0	0	0	0
Responsabilidad Civil	0	0	0	0	0	0	0	0	0
Robo y Riesgos Similares	0	0	0	0	0	0	0	0	0
Caución	0	0	0	0	0	0	0	0	0
Créditos	0	0	0	0	0	0	0	0	0
Accidentes a Pasajeros	0	0	0	0	0	0	0	0	0
Aeronavegación	0	0	0	0	0	0	0	0	0
Transportes - Cascos	0	0	0	0	0	0	0	0	0
Transporte de Mercaderías	0	0	0	0	0	0	0	0	0
Técnico	0	0	0	0	0	0	0	0	0
Otros Riesgos de Daños Patrimoniales	0	0	0	0	0	0	0	0	0
Motovehículos	0	0	0	0	0	0	0	0	0
Accidentes Personales	0	0	0	0	0	0	0	0	0
Salud	0	0	0	0	0	0	0	0	0
Vida	0	0	0	0	0	0	0	0	0
Sepelio	0	0	0	0	0	0	0	0	0



7612172383735576259

IF-2026-47990154-APN-DTD#JGM

Compañía:	BHN VIDA S.A.	ANEXO 16
Balance al:	31/03/2026	

Cifras expresadas en miles de pesos en moneda constante

OTROS RESULTADOS DE LA ESTRUCTURA TÉCNICA

RAMO	OTROS INGRESOS			OTROS EGRESOS					
	Rescates	Rentas Vitalicias y Periodicas	Otras Indemnizaciones y benef.	Transf. Estruct Financiera	Participacion Utilidades Reaseguros Pasivos	Otros	Participacion Contratos Reaseguros Activos	Planes de Mejoramiento	Otros
Retiro	0	0	0	0	0	0	0	0	0
Rtas Previsionales y de Rs del Trabajo	0	0	0	0	0	0	0	0	0
Sección Administración	0	0	0	0	0	0	0	0	0
TOTALES	0	0	0	0	0	0	0	0	0
TOTALES PERIODO ANTERIOR	0	0	0	0	0	0	0	0	48.325



7612172383735576259

IF-2026-47990154-APN-DTD#JGM

Compañía	BHN Vida S.A	Cifras expresadas en miles de pesos	Anexo 17
Balance al	31/3/2026		

DENOMINACION DEL TITULO	CANTIDAD (en valores residuales)	FECHA DE COMPRA O CONVERSION	PRECIO DE COMPRA O VALUACION A FECHA DE CONVERSION (1)	VALOR DE COMPRA (a fecha de compra o de conversion)	CANTIDAD DIAS DESDE FECHA DE COMPRA O CONVERSION AL VENCIMIENTO DEL TITULO	PARIDAD DIARIA ACUMULADA (a fecha del presente informe) (2)	INTERESES CORRIDOS (3)	FECHA DE VENCIMIENTO DEL CUPON	SERVICIO DE AMORTIZACION Y/O RENTA (Consignar solo A,R, o R+A)	VALOR DE INVENTARIO (1+2+3)	VALOR CONTABLE	VALOR MERCADO	DIFERENCIA	MONEDA DEL ACTIVO
BONO 2030 STEP UP (AL30)	1.261.982	04/09/2020	74.24000	93.661	3.595	-	1.155.911	9/1/2026	A+R	1.249.572	1.249.572	1.097.293	152.279	USD
BONO 2038 STEP UP (AE38)	764.110	04/09/2020	74.24000	56.711	6.336	-	1.003.778	9/1/2026	R	1.060.489	1.060.489	840.521	219.968	USD
BONO 2029 LEY ARG (AL29)	136.797	04/09/2020	74.24000	10.153	3.230	-	121.608	9/1/2026	A+R	131.760	131.760	121.175	10.586	USD
GLOBAL 2030 STEP UP (GD30)	483.060	04/09/2020	74.24000	35.852	3.595	-	442.458	9/1/2026	A+R	478.310	478.310	432.580	45.730	USD
GLOBAL 2029 1% (GD29)	16.783	04/09/2020	74.24000	1.246	3.230	-	14.919	9/1/2026	A+R	16.165	16.165	15.397	768	USD
(a) TOTAL DE INVERSIONES AL :	31/3/2026	26.310.964	(b) VALUACION DE TITULOS A MANTENER AL VENCIMIENTO:	2.936.296	c) % que representa (b)/(a)	11%								

IF-2026-47990154-APN-DTD#JGM

BHN Vida S.A.



7612172383735576259

IF-2026-47990154-APN-DTD#JGM

Notas a los Estados Contables

Correspondientes al período finalizado el 31 de marzo de 2026, presentados en miles de pesos, en forma comparativa con el mismo período del ejercicio anterior, en moneda homogénea

NOTA 1: BASES DE PRESENTACIÓN DE LOS ESTADOS CONTABLES**1.1. Preparación y presentación de los estados contables**

Los estados contables de la Sociedad han sido preparados de acuerdo con el marco de información contable prescripto por la Superintendencia de Seguros de la Nación (SSN) el cual difiere de los criterios de valuación y exposición contenidos en las Resoluciones Técnicas (RT) emitidas por la Federación Argentina de Consejos Profesionales de Ciencias Económicas (FACPCE) y aprobadas por el Consejo Profesional de Ciencias Económicas de la Ciudad Autónoma de Buenos Aires (CPCECABA). Las diferencias existentes entre las prácticas contables de estos organismos se mencionan en la Nota 1.3 a los presentes estados contables.

Los estados contables se exponen de acuerdo con el modelo vigente determinado por la normativa de la SSN (denominado SINENSUP). Con fecha 7 de octubre de 2024, la SSN emitió la circular número IF-2024-109226848-APN-GE#SSN mediante el cual dispuso que la presentación de los estados contables, sus anexos y relaciones técnicas (excepto por el Estado de capitales mínimos) se expondrán en miles de pesos.

1.2. Unidad de medida

Los estados contables son preparados en moneda constante (pesos de poder adquisitivo de la fecha de cierre del período actual).

La Resolución Técnica N° 54, texto ordenado por la Resolución Técnica N° 59 (RT 54 TO RT 59), emitida por la Federación Argentina de Consejos Profesionales de Ciencias Económicas (FACPCE), reconoce en forma integral los efectos de la inflación siempre que se haya determinado la existencia de un contexto de alta inflación.

A los efectos de concluir sobre si existe un contexto de inflación, la RT 54 TO RT 59 detalla una serie de factores a considerar entre los que se incluye una tasa acumulada de inflación en tres años que se aproxime o exceda el 100%. Es por esta razón que, de acuerdo con la norma mencionada anteriormente, existe consenso sobre la existencia de un contexto de inflación a partir del 1 de julio de 2018.

Por su parte, mediante la Resolución N° 2019-118-APN-SSN#MHA y su modificatoria Circular IF-2019-17698428-APN-SSN#MHA, la SSN estableció la obligatoriedad de presentar estados contables expresados en moneda homogénea a partir del ejercicio cerrado el 30 de junio de 2020, a la vez que emitió normativa específica y guías para la aplicación del ajuste por inflación en las entidades bajo su control.



7612172383735576259

IF-2026-47990154-APN-DTD#JGM

Notas a los Estados Contables

Correspondientes al período finalizado el 31 de marzo de 2026, presentados en miles de pesos, en forma comparativa con el mismo período del ejercicio anterior, en moneda homogénea

NOTA 1: BASES DE PRESENTACIÓN DE LOS ESTADOS CONTABLES (cont.)**1.2. Unidad de medida (cont.)**

Al aplicarse la mencionada normativa, la reexpresión monetaria de la información contable (activos y pasivos no monetarios, componentes del patrimonio neto, e ingresos y gastos) debe efectuarse retroactivamente como si la economía hubiese sido siempre hiperinflacionaria, utilizando coeficientes derivados de una serie de índices resultante de combinar el índice de precios al consumidor (IPC) nivel general publicado por el Instituto Nacional de Estadística y Censos (INDEC), con mes base diciembre 2016 = 100, con el IPIM nivel general publicado por el INDEC para períodos anteriores.

Asimismo, deben reexpresarse las cifras correspondientes a los ejercicios o períodos precedentes que se presentan con fines comparativos, sin que este hecho modifique las decisiones tomadas en base a la información financiera correspondiente a dichos ejercicios / períodos.

Mediante la RESOL-2024-476-APN-SSN#MEC de fecha 24 de septiembre de 2024, la SSN dispuso que los Resultados de la Estructura Financiera serán expuestos en el Estado de Resultados en una sola línea, la cual incluye al Resultado por Exposición a los Cambios en el Poder Adquisitivo de la Moneda (RECPAM).

1.3. Diferencias entre las Normas Contables de valuación y presentación requeridas por la SSN y las Normas contables profesionales

La Sociedad ha seguido los criterios de valuación y presentación establecidos por la SSN, los cuales difieren de las normas contables profesionales vigentes en la Ciudad Autónoma de Buenos Aires en los siguientes aspectos relevantes:

1. Tal como se menciona en la nota 1.4.I., la SSN establece que los movimientos de las cuentas integrantes del estado de evolución del patrimonio neto se muestren a valor histórico, exponiendo el ajuste de cada concepto en una línea independiente, a diferencia de las normas contables profesionales que determinan que todos los saldos del estado de evolución del patrimonio neto, excepto la cuenta de capital, deben exponerse en moneda homogénea de cierre del ejercicio/período.



7612172383735576259

Notas a los Estados Contables

Correspondientes al período finalizado el 31 de marzo de 2026, presentados en miles de pesos, en forma comparativa con el mismo período del ejercicio anterior, en moneda homogénea

NOTA 1: BASES DE PRESENTACIÓN DE LOS ESTADOS CONTABLES (cont.)**1.3. Diferencias entre las Normas Contables de valuación y presentación requeridas por la SSN y Normas contables profesionales (cont.)**

2. Las normas de la SSN no requieren la presentación del estado de flujo de efectivo, como así tampoco la presentación de los plazos de vencimiento de colocaciones de fondo, créditos y deudas junto con sus tasas de interés o actualización, los tipos de cambio aplicables a los activos y pasivos expresados en moneda extranjera, el detalle de altas y bajas de bienes de uso y sus respectivas amortizaciones acumuladas al inicio del ejercicio/período ni la evolución de las provisiones y la compensación de saldos cuando sea legalmente posible y se tenga la intención o la obligación de realizarla.
3. Tal como se menciona en Nota 1.4.b la Sociedad ha ejercido la opción de valorar determinados activos a valor técnico considerando las disposiciones establecidas por la Resolución N° RESOL-2019-788-APN-SSN#MHA de la SSN.

La metodología utilizada para la determinación de dicho valor difiere de lo establecido por las normas contables profesionales vigentes, las cuales establecen que deben ser valuados a su valor razonable. En el caso de haberse valuado las mencionadas tenencias conforme el criterio establecido por las normas contables profesionales vigentes, resultaría una disminución del activo en \$ 429.330 (\$ 482.990 al 31 de marzo de 2025).

4. Las normas de la SSN requieren la inclusión de información comparativa con el mismo período del ejercicio anterior para el balance general, mientras que las normas contables profesionales vigentes establecen la comparación con el cierre del ejercicio anterior para este estado básico

1.4. Criterios de valuación y exposición

Los principales criterios de valuación utilizados para la preparación de los estados contables son los siguientes:

a. Disponibilidades, créditos y deudas:

- en moneda nacional: a su valor nominal;



7612172383735576259

Notas a los Estados Contables

Correspondientes al período finalizado el 31 de marzo de 2026, presentados en miles de pesos, en forma comparativa con el mismo período del ejercicio anterior, en moneda homogénea

NOTA 1: BASES DE PRESENTACIÓN DE LOS ESTADOS CONTABLES (cont.)**1.4. Criterios de valuación y exposición (cont.)****a. Disponibilidades, créditos y deudas: (cont.)**

- en moneda extranjera: se convirtieron a los tipos de cambio vigentes al cierre del período informado por la SSN. Las diferencias de cambio resultantes han sido imputadas a la línea "Resultado estructura financiera (incluye al RECPAM)" del Estado de Resultados.

b. Inversiones:

- Fondos comunes de inversión en el país: se valoraron al valor de las cuotas partes informadas por las respectivas sociedades gerentes al cierre de cada período.
- Fideicomisos financieros en el país: se valoraron a su costo de adquisición (valor nominal por precio de compra) más intereses devengados, convertidos a pesos, de corresponder, de acuerdo con los tipos de cambio vigentes al cierre de cada período, por no registrar cotización regular en los mercados financieros. Dichos valores cumplimentan los requisitos establecidos por la SSN referidos a la calificación mínima de riesgo y la autorización de oferta pública otorgada por la CNV.
- Obligaciones negociables en el país: se valoraron de acuerdo con la cotización vigente al cierre de cada período, neto de los gastos directos estimados de venta.

Para aquellos casos que no registran cotización regular, se valoraron a su costo de adquisición (valor residual por precio de compra) más intereses devengados, convertidos a pesos de corresponder, de acuerdo con los tipos de cambio vigentes a esas fechas y neto de la previsión por desvalorización constituida.

- Acciones con cotización en el país: se valoraron de acuerdo con la cotización vigente al cierre de cada período, neta de los gastos directos estimados de venta.
- Títulos públicos con cotización en el país: se valoraron de acuerdo con la cotización vigente al cierre de cada período, neta de gastos estimados de venta, excepto los instrumentos para los cuales el Directorio de la Sociedad decidió, con fecha 16 de septiembre de 2019, aplicar el criterio de valuación fijado en el punto 39.1.2.4.1 del Reglamento General de la Actividad Aseguradora (R.G.A.A.), de acuerdo con lo dispuesto por el Artículo 2 de la Resolución RESOL-2019-788- APN-SSN#MHA (el cual permite valorar los



7612172383735576259

IF-2026-47990154-APN-DTD#JGM

Notas a los Estados Contables

Correspondientes al período finalizado el 31 de marzo de 2026, presentados en miles de pesos, en forma comparativa con el mismo período del ejercicio anterior, en moneda homogénea

NOTA 1: BASES DE PRESENTACIÓN DE LOS ESTADOS CONTABLES (cont.)**1.4. Criterios de valuación y exposición (cont.)**b. Inversiones: (cont.)

instrumentos a su valor técnico aun cuando la Sociedad no haya manifestado su intención de mantenerlos hasta su vencimiento).

Asimismo, y de acuerdo con la Circular IF-2020-15935829 aquellos instrumentos que fueron adjudicados como resultado de licitaciones y canjes convocados por el Ministerio de Economía fueron valuados siguiendo la misma metodología que se venía aplicando para los instrumentos entregados.

La diferencia entre el valor que surge de la aplicación de dicha opción y los respectivos valores de mercado al cierre de cada período es la siguiente:

COD SNN	Especie	Denominación	VN	39.1.2.4.1.2.a) Inversiones Contabilizadas a Valor Técnico (\$ en miles	39.1.2.4.1.2.b) Inversiones a Valor de Cotización (\$ en miles	39.1.2.4.1.2.c) Diferencia (\$ en miles
AL30	AL30	BONO REP. ARGENTINA USD STEP UP 2030	1.261.982	1.249.572	1.097.293	152.279
AE38	AE38	BONO REP. ARGENTINA USD STEP UP 2038	764.110	1.060.489	840.521	219.968
AL29	AL29	BONO REP. ARGENTINA USD 1% 2029	136.797	131.760	121.175	10.585
GD30	GD30	GLOBAL REP. ARGENTINA USD STEP UP 2030	483.060	478.310	432.580	45.730
GD29	GD29	GLOBAL REP. ARGENTINA USD 1% 2029	16.783	16.165	15.397	768
TOTAL 31/03/2026				2.936.296	2.506.966	429.330
TOTAL 31/03/2025						482.990

Con respecto a las diferencias indicadas en el cuadro anterior, y hasta el importe resultante, la Sociedad no puede realizar disminuciones de capital, distribuciones de utilidades en efectivo ni efectuar devoluciones de aportes.

Según el punto 39.1.2.4.1.3. del R.G.A.A se menciona que no se han realizado enajenaciones durante el período finalizado el 31 de marzo de 2026.

- Otras Inversiones en el país: los aportes a SGR se valuaron al valor de las cuotas partes informadas por la respectiva sociedad al cierre del período.



7612172383735576259

IF-2026-47990154-APN-DTD#JGM

Notas a los Estados Contables

Correspondientes al período finalizado el 31 de marzo de 2026, presentados en miles de pesos, en forma comparativa con el mismo período del ejercicio anterior, en moneda homogénea

NOTA 1: BASES DE PRESENTACIÓN DE LOS ESTADOS CONTABLES (cont.)c. Premios a cobrar:

Los saldos de deudores por premios han sido valuados a su valor nominal.

La previsión por riesgo de incobrabilidad de los premios a cobrar fue estimada considerando aquellas pólizas vencidas que poseían una mora superior a los 90 días (netas de la reserva de riesgos en curso, de corresponder) al cierre de cada período, y aquellas pólizas que fueron anuladas dentro de los 10 días posteriores a cada cierre.

d. Bienes muebles de uso:

Los bienes de uso están valuados a su costo de adquisición reexpresado a moneda constante de acuerdo con los lineamientos indicados en la nota 1.2. neto de las depreciaciones acumuladas correspondientes. La depreciación del período fue calculada aplicando tasas mensuales constantes establecidas en base a la vida útil estimada de los respectivos bienes.

El valor residual al cierre de cada período no excede a su valor recuperable.

e. Otros activos:

Corresponden a:

- Programas de computación y/o software: están valuados a su costo de adquisición reexpresado siguiendo los lineamientos indicados en la nota 1.2 neto de las amortizaciones acumuladas correspondientes. Los mismos se amortizan a partir del mes de adquisición y tienen una vida útil asignada de tres años. La amortización del período fue calculada aplicando tasas mensuales constantes establecidas en base a la vida útil estimada de los respectivos bienes.
- Mejoras en inmuebles de terceros: están valuadas a su costo de adquisición reexpresado siguiendo los lineamientos indicados en la nota 1.2. neto de las depreciaciones acumuladas correspondientes. Las mismas se deprecian a partir del mes de adquisición y tuvieron una vida útil asignada en base al contrato de locación. Al 31 de marzo de 2026 y 2025 se encuentran totalmente amortizadas.

f. Reserva de Siniestros Pendientes Administrativos

La Sociedad constituyó su reserva para siniestros pendientes de acuerdo con las disposiciones de la SSN contempladas en el punto 33.3.1. del R.G.A.A.



7612172383735576259

Notas a los Estados Contables

Correspondientes al período finalizado el 31 de marzo de 2026, presentados en miles de pesos, en forma comparativa con el mismo período del ejercicio anterior, en moneda homogénea

NOTA 1: BASES DE PRESENTACIÓN DE LOS ESTADOS CONTABLES (cont.)**1.4. Criterios de valuación y exposición (cont.)**f. Reserva de Siniestros Pendientes Administrativos: (cont.)

Exclusivamente para los siniestros en instancias administrativas del subramo Vida Colectivo, se han llevado adelante análisis estadístico-actuariales relacionados con la evolución temporal y suficiencia de los pasivos, concluyendo en la necesidad de introducir modificaciones en la metodología de cálculo.

El ajuste de la Reserva de Siniestros Pendientes para Vida Colectivo se ha confeccionado a partir de la metodología estadística Kaplan-Meier. Se ha realizado un seguimiento histórico de los pagos y reservas del ramo en los últimos 15 trimestres, con el que se estiman los coeficientes correspondientes a la probabilidad de baja de los siniestros con Reserva en función de la antigüedad transcurrida desde su fecha de denuncia. De igual manera, se estima el tiempo de demora promedio de los pagos para aquellos siniestros con Reserva estimada. A partir del plazo estimado de pago y la probabilidad de baja se calcula, para cada siniestro con Reserva, una reducción del monto reservado aplicando la siguiente fórmula:

$$RSP_{Ajust.} = RSP * (1 - Prob_{Baja})$$

Los coeficientes de baja se actualizan en cada cierre anual. Los mismos afectan únicamente a las reservas correspondientes al año de análisis. De esta forma, las reservas ajustadas en años anteriores coinciden con lo expuesto en los respectivos estados contables.

Si bien los siniestros con reservas judiciales son tomados en cuenta para el análisis, los mismos no se encuentran impactados por los coeficientes de reducción.

g. Reserva por Siniestros Pendientes en mediación y juicio:

En caso de que se haya promovido juicio o se haya iniciado proceso de mediación conforme lo estipulado en la Ley N° 26.589 y modificatorias, se han aplicado los criterios de valuación conforme lo establecido en los puntos 33.3.3. y 33.3.2 respectivamente del R.G.A.A.



7612172383735576259

Notas a los Estados Contables

Correspondientes al período finalizado el 31 de marzo de 2026, presentados en miles de pesos, en forma comparativa con el mismo período del ejercicio anterior, en moneda homogénea

NOTA 1: BASES DE PRESENTACIÓN DE LOS ESTADOS CONTABLES (cont.)**1.4. Criterios de valuación y exposición (cont.)****g. Reserva por Siniestros Pendientes en mediación y juicio: (cont.)**

Debido a que la Sociedad no posee una cantidad suficiente de casos que permitan aplicar lo estipulado en el artículo 1° de la resolución SSN N° 1080/2019 publicado en RESOL-2019-1080-APN-SSN#MHA, referido a la valuación de las demandas indeterminadas, se utilizó como método alternativo la estimación realizada por los asesores legales de la Sociedad, tomando como límite máximo la suma asegurada.

Al cierre del período la Sociedad mantiene veintisiete demandas judiciales y diecisiete mediaciones, las cuales se encuentran asentadas en el Registro de Actuaciones Judiciales.

h. Reserva por Siniestros Ocurridos y No Reportados (I.B.N.R.):

Al 31 de marzo de 2026 y 2025 la Sociedad ha determinado el pasivo por I.B.N.R. de acuerdo con lo establecido por la Resolución N° 38.708 y sus modificatorias, de la SSN.

Considerando que, a partir del 30 de junio de 2022, se ha implementado una metodología diferente para la valuación de la reserva de siniestros pendientes administrativa de vida colectivo, basada en los resultados de las estimaciones actuales del pasivo total mencionado en la nota 1.4.f, atento lo previsto en el punto 33.3.5.2 del Anexo de la Resolución N° 38.708, y sus modificatorias y disposiciones transitorias (Ajustes en la valuación de siniestros pendientes) y siguiendo una adecuada técnica actuarial, se ha procedido al recálculo de las diferentes reservas por siniestros pendientes que conforman los triángulos de siniestros empleados para la determinación de los factores de desarrollo, de forma tal de obtener una estimación del pasivo por IBNR ajustada a los nuevos niveles de reserva de siniestros pendientes.

Para el ramo de Salud la Sociedad ha optado por utilizar la metodología alternativa propuesta por el punto 33.3.5.3.3. del R.G.A.A. aplicando el 5% de las primas devengadas de los últimos doce meses y el 2% de las primas devengadas en los últimos doce meses anteriores. Se tomaron los valores de primas a moneda homogénea.



7612172383735576259

BHN VIDA S.A.**Notas a los Estados Contables**

Correspondientes al período finalizado el 31 de marzo de 2026, presentados en miles de pesos, en forma comparativa con el mismo período del ejercicio anterior, en moneda homogénea

NOTA 1: BASES DE PRESENTACIÓN DE LOS ESTADOS CONTABLES (cont.)**1.4. Criterios de valuación y exposición (cont.)****h. Reserva por Siniestros Ocurridos y No Reportados (I.B.N.R.): (cont.)**

Los factores de desarrollo acumulados utilizados para el cálculo de este son los siguientes:

Ramo	Año de ocurrencia				
	2025	2024	2023	2022	2021
Vida Colectivo (RSP Ajustada)	0,8595026	0,9449870	1,0020571	1,0001634	1,0000000
Vida Colectivo (RSP No Ajustada)	0,6835448	0,8739250	1,0006023	1,0001296	1,0000000
Accidentes Personales	0,1859984	0,3276837	0,8376119	1,0017297	1,0000000

La matriz de siniestros pendientes para cada período de ocurrencia para el ramo Vida Colectivo es la siguiente y la misma se encuentra expresada en miles:

Ocurrencia	2021	2022	2023	2024	2025
2021	4.762.969	1.284.820	61.372	5.085	2.072
2022	-	2.487.904	548.138	14.988	6.882
2023	-	-	1.672.563	146.630	7.208
2024	-	-	-	979.060	15.054
2025	-	-	-	-	799.463

La matriz de siniestros pendientes para cada período de ocurrencia para el ramo Vida Colectivo bajo la metodología de ajuste propuesta es la siguiente y esta expresada en miles:

Ocurrencia	2021	2022	2023	2024	2025
2021	3.189.957	734.462	52.898	4.903	2.061
2022	-	1.684.159	318.410	12.301	6.882
2023	-	-	1.192.347	85.846	7.186
2024	-	-	-	612.561	7.401
2025	-	-	-	-	521.436

A los efectos de dar cumplimiento al último párrafo del punto 33.3.5.2.4, se consideró como criterio general la exclusión de los siniestros excepcionales para la determinación de los factores de desarrollo de Vida Colectivo y Accidentes Personales.

Para el cálculo de la última pérdida esperada, los mismos siniestros excepcionales fueron incluidos en la base de siniestros incurridos sobre los cuales se aplicaron los factores de desarrollo antes determinados. En el caso del ramo Vida Colectivo, no se identificaron siniestros excepcionales.



7612172383735576259

IF-2026-47990154-APN-DTD#JGM

Notas a los Estados Contables

Correspondientes al período finalizado el 31 de marzo de 2026, presentados en miles de pesos, en forma comparativa con el mismo período del ejercicio anterior, en moneda homogénea

NOTA 1: BASES DE PRESENTACIÓN DE LOS ESTADOS CONTABLES (cont.)

1.4. Criterios de valuación y exposición (cont.)

h. Reserva por Siniestros Ocurridos y No Reportados (I.B.N.R.): (cont.)

En el siguiente cuadro se detalla la cantidad de casos y el monto de reserva IBNR obtenido para los siniestros excepcionales identificados en el ramo Accidentes Personales (se aclara que el IBNR total del ramo y de estos casos es \$ 0).

Ramo	Cantidad Casos	IBNR
Accidentes Personales	9	\$ -

El pasivo correspondiente ha sido incluido en el Informe de actuario independiente requerido por el punto 33.3.5.7 del R.G.A.A.

i. Compromisos técnicos:

Al cierre de cada período la Sociedad constituyó la reserva para riesgos en curso siguiendo el método de póliza por póliza, de acuerdo con lo dispuesto por el R.G.A.A. emitido por la SSN.

Asimismo, y siguiendo los lineamientos establecidos por la Resolución N° 38.708 del mencionado Organismo y sus modificatorias, no corresponde la constitución de la reserva técnica por insuficiencia de primas al 31 de marzo de 2025 y 2026.

Las reservas mencionadas anteriormente han sido verificadas por un actuario externo independiente, de acuerdo con lo prescripto por el R.G.A.A.

j. Impuesto a las ganancias:

El impuesto a las ganancias se reconoce aplicando el método de lo diferido. En base a dicho método, además de la provisión por el impuesto determinado a pagar por el período, se reconoce como:

- activo por impuesto diferido el efecto fiscal futuro de los quebrantos impositivos, si los hubiera, y de las diferencias temporarias deducibles surgidas entre la valuación contable en moneda constante y la valuación impositiva de activos y pasivos, en la medida que sean recuperables a través de futuras utilidades gravadas.



7612172383735576259

IF-2026-47990154-APN-DTD#JGM

Notas a los Estados Contables

Correspondientes al período finalizado el 31 de marzo de 2026, presentados en miles de pesos, en forma comparativa con el mismo período del ejercicio anterior, en moneda homogénea

NOTA 1: BASES DE PRESENTACIÓN DE LOS ESTADOS CONTABLES (cont.)**1.4. Criterios de valuación y exposición** (cont.)j. Impuesto a las ganancias: (cont.)

- pasivo por impuesto diferido el efecto fiscal futuro de las diferencias temporarias gravables surgidas entre la valuación contable en moneda constante e impositiva de activos y pasivos.

El activo y pasivo por impuesto diferido se valúan a su valor nominal sin descontar.

k. Previsiones:

Las provisiones para juicios comerciales y laborales fueron determinadas en base a la información recibida de los asesores legales de la Sociedad.

A la fecha de emisión de los presentes estados contables, la Dirección de la Sociedad entiende que no existen elementos que permitan determinar que otras contingencias puedan materializarse y generen un impacto negativo en los presentes estados contables.

l. Patrimonio neto:

Los saldos del patrimonio neto ajustados al inicio del período fueron reexpresados a moneda constante de acuerdo con lo mencionado en la Nota 1.2.

El capital social fue reexpresado a moneda constante de acuerdo con lo mencionado en la Nota 1.2 presentándose la diferencia en el rubro Ajustes no capitalizados del Patrimonio neto.

Los movimientos del período de los distintos componentes del patrimonio neto (excepto el resultado del período) se exponen a sus valores nominales, presentándose el respectivo ajuste en la línea "Ajuste por inflación del período", conforme los lineamientos establecidos por la SSN.

El resultado del período se obtuvo por diferencia entre los patrimonios netos al inicio y al cierre, más (menos) los movimientos patrimoniales del período, medidos en moneda constante del 31 de marzo de 2026.



7612172383735576259

Notas a los Estados Contables

Correspondientes al período finalizado el 31 de marzo de 2026, presentados en miles de pesos, en forma comparativa con el mismo período del ejercicio anterior, en moneda homogénea

NOTA 1: BASES DE PRESENTACIÓN DE LOS ESTADOS CONTABLES (cont.)**1.4. Criterios de valuación y exposición (cont.)**m. Estimaciones:

La preparación de estos estados contables requiere que se realicen estimaciones y evaluaciones que afectan el monto de ciertos activos y pasivos registrados a la fecha de emisión de los presentes estados contables, como así también de ciertos ingresos y egresos registrados en cada período.

La Dirección de la Sociedad realiza estimaciones para calcular, entre otros, el cargo por impuesto a las ganancias, las provisiones para incobrabilidad de premios a cobrar, para desvalorización de inversiones y para juicios laborales y comerciales y las deudas con asegurados. Los resultados reales futuros pueden diferir de las estimaciones y evaluaciones realizadas a la fecha de preparación de los presentes estados contables.

n. Resultados:

Todos los valores originales en el estado de resultados se reexpresaron a moneda de cierre aplicando los coeficientes de ajuste correspondientes, a excepción de:

- a. Depreciaciones y amortizaciones, cuyos cargos fueron calculados aplicando las tasas de depreciación sobre los valores reexpresados que fueron determinados según lo indicado en las Notas 1.4.d y 1.4.e.
- b. Cargos por Reserva de Riesgos en curso y Reservas de Siniestros, que fueron determinados en función de la metodología específica según la normativa de la SSN.
- c. Resultados estructura financiera (incluyendo el resultado por el cambio del poder adquisitivo de la moneda - RECPAM), que fueron determinados por diferencia entre el resultado final del período y el subtotal de los rubros del estado de resultados reexpresados en moneda constante. Los mismos comprenden:
 - el resultado por el cambio del poder adquisitivo de la moneda (RECPAM), y
 - los resultados financieros y por tenencia, respecto de los cuales se ha ejercido la opción de determinar tales resultados en términos nominales.



7612172383735576259

IF-2026-47990154-APN-DTD#JGM

BHN VIDA S.A.**Notas a los Estados Contables**

Correspondientes al período finalizado el 31 de marzo de 2026, presentados en miles de pesos, en forma comparativa con el mismo período del ejercicio anterior, en moneda homogénea

NOTA 1: BASES DE PRESENTACIÓN DE LOS ESTADOS CONTABLES (cont.)**1.4. Criterios de valuación y exposición (cont.)**o. Reconocimiento de ingresos:

Los ingresos por primas se reconocen en el estado de resultados en función del plazo de vigencia de los contratos y de su respectiva cobertura.

NOTA 2: COMPOSICION DE LOS DEUDORES VARIOS – OTROS – INCLUIDOS EN OTROS CRÉDITOS

Al 31 de marzo de 2026 y 2025 la composición de dicho saldo de es la siguiente:

	<u>31/03/2026</u>	<u>31/03/2025</u>
	<u>\$ (en miles)</u>	
Efectivo en Cuenta Corriente Comitente	-	14.524
	<u>-</u>	<u>14.524</u>

NOTA 3: COMPOSICIÓN DE DEUDAS SOCIALES – OTROS- INCLUIDOS EN DEUDAS SOCIALES

Al 31 de marzo de 2026 y 2025 la composición de dicho saldo de es la siguiente:

	<u>31/03/2026</u>	<u>31/03/2025</u>
	<u>\$ (en miles)</u>	
Gratificación anual	1.224.748	660.103
Seguros a pagar y Otras deudas sociales	17.863	1.647
	<u>1.242.611</u>	<u>661.750</u>

NOTA 4: ESTADO DEL CAPITAL SOCIAL Y DISTRIBUCION DE RESULTADOS Y RESERVAS

Al 31 de marzo de 2026, el capital asciende a \$ 398.899, de acuerdo con el siguiente detalle:

Capital	Valor nominal \$	Aprobado por		Fecha de inscripción en el Registro Público de Comercio
		Órgano	Fecha	
Suscripto e integrado	12	Acta Constitutiva	28/11/97	06/11/98
Suscripto e integrado	5.100	Asamblea Extraordinaria	23/10/98	27/10/99
Suscripto e integrado	5.839	Asamblea Ordinaria	08/08/05	09/02/11
Suscripto e integrado	2.250	Asamblea Ordinaria	28/09/07	09/02/11
Suscripto e integrado	3.000	Asamblea Ordinaria	17/04/08	09/02/11
Suscripto e integrado	382.697	Asamblea Ordinaria	31/12/21	04/04/22
	398.899			



7612172383735576259

IF-2026-47990154-APN-DTD#JGM

Notas a los Estados Contables

Correspondientes al período finalizado el 31 de marzo de 2026, presentados en miles de pesos, en forma comparativa con el mismo período del ejercicio anterior, en moneda homogénea

NOTA 4: ESTADO DEL CAPITAL SOCIAL Y DISTRIBUCION DE RESULTADOS Y RESERVAS

(cont.)

El capital social está compuesto por 398.899.860 acciones ordinarias escriturales de valor nominal \$ 1 cada una y con derecho a 1 voto por acción.

La Asamblea General Ordinaria de Accionistas celebrada el 29 de septiembre 2025, trató los resultados acumulados al 30 de junio de 2025 estableciendo: a) el pago de dividendos por \$ 6.188.000, b) \$ 749.299 para la integración de la Reserva para Futuras Inversiones y c) el remanente para el pago en concepto de honorarios a La Comisión Fiscalizadora.

Al cierre del periodo los dividendos asignados por Asamblea se encuentran pagados en su totalidad.

NOTA 5: IMPUESTO A LAS GANANCIAS

i) Tasa del impuesto a las ganancias

De acuerdo con la Ley N° 27.630, a partir del 1 de enero de 2021, la tasa del impuesto a las ganancias es una tasa progresiva del 25% al 35%, la cual se determina en base a la ganancia neta imponible mediante la tabla establecida por dicha ley, cuyos valores se ajustan anualmente considerando la variación del IPC.

Al 31 de marzo de 2026 la tasa aplicable a la Sociedad para la medición del impuesto corriente es del 21,42% (31,2% al 31 de marzo de 2025), mientras que los saldos por impuesto diferido fueron medidos aplicando la tasa que resultará aplicable cuando las diferencias temporarias vayan a revertirse.

Asimismo, la tasa aplicable a los pagos de dividendos sobre utilidades es del 7%.

ii) Ajuste por inflación impositivo

La Ley N° 27.430 y sus modificatorias requiere a partir de los ejercicios fiscales iniciados el 1° de enero de 2018, deducir o incorporar al resultado impositivo, el ajuste por inflación calculado en base al procedimiento descrito en la ley del impuesto a las ganancias (LIG), sólo en la medida en que se verifique que la variación en el IPC acumulado en los 36 meses anteriores al cierre del ejercicio que se liquida supere el 100%, situación que se efectivizó a partir del 31 de diciembre de 2019.

En función de la metodología de transición prevista en la norma impositiva, el efecto del ajuste por inflación impositivo (positivo o negativo), se imputa al resultado gravado en seis cuotas anuales a partir del año al cual corresponde el cálculo. A partir del ejercicio iniciado el 1° de enero de 2021, el efecto del ajuste por inflación impositivo se imputa al resultado gravado del mismo ejercicio.



7612172383735576259

IF-2026-47990154-APN-DTD#JGM

BHN VIDA S.A.

Notas a los Estados Contables

Correspondientes al período finalizado el 31 de marzo de 2026, presentados en miles de pesos, en forma comparativa con el mismo período del ejercicio anterior, en moneda homogénea

NOTA 5: IMPUESTO A LAS GANANCIAS (cont.)

iii) Impuesto a las ganancias e impuesto diferido

La composición de los activos y pasivos por impuesto diferido al 31 de marzo de 2026 y 2025 se detalla en los siguientes cuadros:

Concepto	Al 30 de junio de 2025		Cambios reconocidos en resultados (\$ En miles)	Al 31 de marzo de 2026	
	Activo por impuesto diferido (\$ En miles)	Pasivo por impuesto diferido (\$ En miles)		Activo por impuesto diferido (\$ En miles)	Pasivo por impuesto diferido (\$ En miles)
Deudores incobrables	9.847	-	4.798	14.645	-
Acciones	-	(270.160)	(102.213)	-	(372.373)
Previsión para Juicios Comerciales	1.121	-	56	-	1.177
Previsión para Juicios Laborales	-	-	-	-	-
Intereses devengados	-	(7.494)	(6.285)	-	(13.779)
Gratificaciones al personal	-	-	417.166	417.166	-
Ajuste por Inflación	43.342	-	(34.439)	8.505	-
Fondos comunes de inversión	377.169	-	(70.646)	306.523	-
Previsión desvalorización de Inversiones	71.094	-	33.409	104.503	-
Títulos	-	(298.475)	151.983	-	(146.492)
Bienes de uso y Otros Activos	-	(44.881)	(2.833)	-	(47.715)
Total	502.573	(621.010)		851.342	(579.182)
Posición Neta		(118.437)	390.597	272.160	

Concepto	Al 30 de junio de 2025		Cambios reconocidos en resultados (\$ En miles)	Al 31 de marzo de 2025	
	Activo por impuesto diferido (\$ En miles)	Pasivo por impuesto diferido (\$ En miles)		Activo por impuesto diferido (\$ En miles)	Pasivo por impuesto diferido (\$ En miles)
Deudores incobrables	6.226	-	2.549	8.775	-
Previsión para Juicios Comerciales	1.263	-	129	1.392	-
Previsión para Juicios Laborales	-	-	0	-	-
Intereses devengados	-	(26.979)	14.050	-	(12.929)
Gratificaciones al personal	220.313	-	151.247	371.560	-
Ajuste por Inflación	144.082	-	-79.382	64.700	-
Fondos comunes de inversión	136.600	-	246.958	383.558	-
Previsión desvalorización de Inversiones	-	-	29.362	29.362	-
Títulos	-	(303.590)	136.077	-	(167.513)
Acciones	-	(636.215)	294.937	-	(341.278)
Bienes de uso y Otros Activos	-	(71.265)	18.649	-	(52.616)
Total	508.484	(1.038.049)	814.576	859.347	(574.336)
Posición Neta		(529.565)	814.576	285.011	



7612172383735576259

IF-2026-47990154-APN-DTD#JGM

BHN VIDA S.A.**Notas a los Estados Contables**

Correspondientes al período finalizado el 31 de marzo de 2026, presentados en miles de pesos, en forma comparativa con el mismo período del ejercicio anterior, en moneda homogénea

NOTA 5: IMPUESTO A LAS GANANCIAS (cont.)

iii) Impuesto a las ganancias e impuesto diferido (cont.)

El cargo por impuesto a las ganancias incluye tanto las variaciones de los saldos de las cuentas de impuestos diferidos, así como el impuesto corriente determinado. El desglose del mismo es el siguiente:

	31/03/2026	31/03/2025
	\$ (en miles)	
Cargo Impuesto corriente	(2.664.880)	(2.727.827)
Defecto en provisión del ejercicio anterior	(180.359)	(141.575)
Beneficio por Impuesto diferido	390.597	814.576
Total cargo por impuesto a las ganancias	(2.454.642)	(2.054.826)

iv) Provisión por impuesto a las ganancias

	31/03/2026	31/03/2025
	\$ (en miles)	
Provisión impuesto a las ganancias por el período finalizado el 31/03/2026 y 31/03/2025	(2.664.880)	(2.727.827)
Anticipos, retenciones, percepciones e impuesto a las transferencias financieras	1.053.888	1.614.815
Total deuda por impuesto a las ganancias (Anexo 9)	(1.610.992)	(1.113.012)

NOTA 6: SALDOS Y TRANSACCIONES CON PARTES RELACIONADAS

La Sociedad efectuó transacciones con partes relacionadas, las cuales al 31 de marzo de 2026 y 2025 generan los siguientes saldos:

	Créditos (Deudas)	
	2026	2025
	\$ (en miles)	
BACS S.A. – Obligaciones Negociables	260.396	-
BACS S.A. – Otras deudas	(3)	(7)
BACS S.A. – Premios a Cobrar	123.727	133
Banco Hipotecario S.A. – Cuenta bancaria	43.263	25.809
Banco Hipotecario S.A. – Obligaciones Negociables	908.873	-
Banco Hipotecario S.A. – Otras deudas	(7.918)	(77.680)
Banco Hipotecario S.A. – Premios a Cobrar	3.514	133
BHN Sociedad de Inversión – Dividendos a pagar	-	(2.917.387)
Cresud S.A. – Acciones	274.868	197.393
Cresud S.A. – Opciones	-	136.971
Cresud S.A. – Premios a Cobrar	135	24.438
IRSA Inversiones y Representaciones S.A. – Acciones	156.848	151.235
IRSA Inversiones y Representaciones S.A. – Opciones	-	38.326
IRSA Inversiones y Representaciones S.A. – Premios a Cobrar	285	4.660
IRSA Propiedades Comerciales S.A. – Premios a Cobrar	143.350	179
Banco Hipotecario S.A. – Dividendos a pagar	-	21
Anticipo de honorarios a Directores – Otros créditos	-	296.807
Provisión honorarios a Directores – Otras deudas	(1.269.457)	(2.057.297)



7612172383735576259

IF-2026-47990154-APN-DTD#JGM

BHN VIDA S.A.**Notas a los Estados Contables**

Correspondientes al período finalizado el 31 de marzo de 2026, presentados en miles de pesos, en forma comparativa con el mismo período del ejercicio anterior, en moneda homogénea

NOTA 6: SALDOS Y TRANSACCIONES CON PARTES RELACIONADAS (cont.)

	Ganancia (Perdida)	
	\$ (en miles)	
	31/03/2026	31/03/2025
BACS S.A. – Reconocimiento de gastos	-	10
BACS S.A. – Intereses ganados	33.643	-
Banco Hipotecario S.A. – Intereses ganados	581.854	540
Banco Hipotecario S.A. – Servicios recibidos	(54.835)	(52.510)
Cresud S.A. – Intereses ganados	133.230	412.543
IRSA Propiedades Comerciales S.A. – Intereses ganados	9.093	39.512
IRSA Inversiones y Representaciones S.A. – Intereses ganados	58.630	199.708
Cresud S.A. – Warrant	(4.947)	-
Asignación honorarios directores	(1.771.796)	(2.352.161)

NOTA 7: COMPOSICION DEL SALDO DE PROVISIÓN PARA GASTOS

La composición del saldo de “Otras deudas – Provisión para gastos” en el Anexo 10 es la siguiente:

	31/03/2026	31/03/2025
	\$ (en miles)	
Gastos de honorarios	888.321	210.553
Gastos de telemarketing	119.760	81.823
Gastos de producción	35.727	26.051
Gastos de publicidad	9.167	52.087
Gastos de mantenimiento	8.396	1.458
Gastos de Telefonía	1.880	-
Gastos de servicios	1.147	1.509
Gastos de eventos	1.173	2.166
Gastos de selección	106	140
Gastos de archivo	70	13
Gastos de vigilancia	14	7.917
Gastos de comisiones financieras	-	1.462
Gastos de Alquileres	-	1.869
Gastos de impresos, papelería y correo	-	7.327
Gastos de medicina prepaga	-	56.226
Total	1.065.761	450.601



7612172383735576259

IF-2026-47990154-APN-DTD#JGM

BHN VIDA S.A.**Notas a los Estados Contables**

Correspondientes al período finalizado el 31 de marzo de 2026, presentados en miles de pesos, en forma comparativa con el mismo período del ejercicio anterior, en moneda homogénea

NOTA 8: RESUMEN DE CONCILIACIONES BANCARIAS

Se expone a continuación un cuadro resumen de las conciliaciones bancarias

	BANCO FRANCES Cta. 643/8	BANCO GALICIA Cta. 999/5	BANCO HIPOTECARI O Cta. 033/2	BANCO HIPOTECARI O Cta. USD 153/5	BANCO HIPOTECARI O Cta. 722/0	BANCO GALICIA Cta. 535/3
Saldo Contable	499	517	9.881	31.140	2.242	524
Partidas pendientes de registración contable	0	-	8	(2.550)	5	(166)
Débitos	0	0	8	(2.550)	2	(521)
Créditos	0	0	0	-	3	354
Partidas pendientes bancarias	0	-	0	(1.433)	0	-
Créditos	0	0	1	(1.553)	0	-
Débitos	0	0	2	120	0	-
Saldo s/ Extracto	499	517	5.898	31.140	2.076	524

	BANCO GALICIA Cta. 633/6	BANCO ICBC Cta. 8092	BANCO ICBC Cta. 8331	BANCO INDUSTRIAL Cta. 1765/9	BANCO SANTANDER Cta. 9168/6
Saldo Contable	530	4.223	639	434	480
Partidas pendientes de registración contable	0	3	(614)	0	-
Débitos	0	3	(614)	0	-
Créditos	0	0	-	0	-
Partidas pendientes bancarias	0	0	(589)	6	-
Créditos	0	0	589	0	-
Débitos	0	0	-	6	-
Saldo s/ Extracto	530	3.021	639	434	480

NOTA 9: CUMPLIMIENTO DE LAS NORMAS SOBRE CAPITALES MINIMOS Y DE COBERTURA DE COMPROMISOS CON ASEGURADOS

Al 31 de marzo de 2026, la Sociedad acredita el capital mínimo establecido por la SSN.

Asimismo, la Sociedad cumple al 31 de marzo de 2026 los requisitos de cobertura de deudas establecidos en el artículo N° 35 y 39.9 de la Ley N° 20.091 y sus normas complementarias.

NOTA 10: NORMAS SOBRE POLITICA Y PROCEDIMIENTOS DE INVERSIONES - RESOLUCION N° 38.708 DE LA SSN

A efectos de dar cumplimiento a lo requerido por la Resolución N° 38.708, la Sociedad ha establecido las "Normas sobre Políticas y Procedimientos de Inversiones", y ha designado como responsables de control y ejecución de inversiones al Sr. Juan Manuel Daireaux y a el Sr. Martin Rios respectivamente.

Al 31 de marzo de 2026 se realizó un análisis respecto del cumplimiento de las Normas



7612172383735576259

IF-2026-47990154-APN-DTD#JGM

Notas a los Estados Contables

Correspondientes al período finalizado el 31 de marzo de 2026, presentados en miles de pesos, en forma comparativa con el mismo período del ejercicio anterior, en moneda homogénea

sobre Políticas y Procedimientos de Inversiones oportunamente aprobadas por el Órgano de Administración, no observándose desvíos en relación con las pautas y parámetros estipulados.

NOTA 11: GUARDA Y CONSERVACION DE LOS REGISTROS (INFORMACIÓN NO CUBIERTA POR EL INFORME DEL AUDITOR)

De acuerdo con el artículo 37.4.16 del R.G.A.A., la Sociedad archiva cierta documentación pertinente a sus operaciones en el siguiente depósito de terceros: Bank S.A.: Diógenes Taborda 73, Ciudad Autónoma de Buenos Aires.

NOTA 12: BIENES DE DISPONIBILIDAD RESTRINGIDA

En cumplimiento a lo dispuesto por la resolución RESOL-2019-206-APN-SSN#MHA, la Sociedad no tiene embargos a informar al 31 de marzo de 2025 y 2026.

NOTA 13: BIENES GRAVADOS CON DERECHOS REALES

No existen a la fecha de cierre de cada período



7612172383735576259



República Argentina - Poder Ejecutivo Nacional
Año de la Grandeza Argentina

Hoja Adicional de Firmas
Anexo firma conjunta

Número: IF-2026-47990154-APN-DTD#JGM

CIUDAD DE BUENOS AIRES
Miércoles 13 de Mayo de 2026

Referencia: Estados Contables, Anexos, Notas, Capitales, Coberturas y Financiera

El documento fue importado por el sistema GEDO con un total de 85 pagina/s.

Digitally signed by GESTION DOCUMENTAL ELECTRONICA - GDE
Date: 2026.05.13 13:25:36 -03:00

ANA PAULA GRANDIO - 27341520873
en representación de
BHN VIDA SA - 30693503953

Digitally signed by GESTION DOCUMENTAL ELECTRONICA - GDE
Date: 2026.05.13 13:31:18 -03:00

RICARDO FLAMMINI
20043513169
-

Digitally signed by GESTION DOCUMENTAL ELECTRONICA - GDE
Date: 2026.05.13 13:43:04 -03:00

ERNESTO MANUEL VIÑES
20045967981
-

Digitally signed by GESTION DOCUMENTAL ELECTRONICA - GDE
Date: 2026.05.13 15:34:52 -03:00

LORENA LARDIZABAL
27215062126
-



INFORME DE REVISIÓN DE LOS AUDITORES INDEPENDIENTES SOBRE ESTADOS CONTABLES DE PERÍODO INTERMEDIO

Al Presidente y Directores de
BHN Vida S.A.
Domicilio legal: Rivadavia 611, Piso 10°
Ciudad Autónoma de Buenos Aires
CUIT: 30-69350395-3

Informe sobre los estados contables de período intermedio

Identificación de los estados contables de período intermedio objeto de la revisión

Hemos efectuado una revisión de los estados contables de período intermedio de BHN Vida S.A. (en adelante “la Sociedad”) que se adjuntan e identifican con el código N° 7612172383735576259, que comprenden el balance general al 31 de marzo de 2026, los estados de resultados y de evolución del patrimonio neto por el período de nueve meses finalizado en esa fecha, así como la información contenida en las notas explicativas 1 a 10, 12 y 13 de los estados contables que incluye las políticas contables significativas y los anexos 1 a 14, 16 y 17.

Responsabilidad de la Dirección

La Dirección de la Sociedad es responsable por la preparación y presentación razonable de los estados contables de período intermedio de conformidad con el marco de información contable establecido por la Superintendencia de Seguros de la Nación (en adelante, “SSN”) según se indica en la Nota 1 de los estados contables, y del control interno que la Dirección considere necesario para permitir la preparación de los estados contables de período intermedio libres de incorrección significativa, debida a fraude o error.

Responsabilidad de los auditores

Nuestra responsabilidad es expresar una conclusión sobre estos estados contables de período intermedio adjuntos basados en nuestra revisión. Hemos efectuado nuestra revisión de acuerdo con las normas de revisión establecidas en el capítulo IV de la Resolución Técnica N° 37 de la Federación Argentina de Consejos Profesionales de Ciencias Económicas (“FACPCE”) adoptada por la Resolución C.D. N° 46/2021 del Consejo Profesional de Ciencias Económicas de la Ciudad Autónoma de Buenos Aires (“CPCECABA”) y con las disposiciones generales de la SSN. Somos independientes de la Sociedad de conformidad con el Código de Ética del CPCECABA junto con los requerimientos que son aplicables a las revisiones de estados contables de período intermedio en Argentina.

Una revisión de los estados contables intermedios consiste principalmente en efectuar indagaciones a las personas responsables de asuntos financieros y contables, aplicar procedimientos analíticos y otros procedimientos de revisión. El alcance de una revisión es sustancialmente menor al de una auditoría y, por consiguiente, no permite asegurar que todos los asuntos significativos que podrían ser identificados en una auditoría lleguen a nuestro conocimiento. Por lo tanto, no expresamos una opinión de auditoría.

Conclusión

Como resultado de nuestra revisión, nada ha llamado nuestra atención que nos hiciera concluir que los estados contables de período intermedio adjuntos de la Sociedad correspondientes al período de nueve meses finalizado el 31 de marzo de 2026 no están presentados de manera razonable, en todos sus aspectos significativos de acuerdo con el marco de información contable establecido por la SSN que se describe en la Nota 1.

IF-2026-47990415-APN-DTD#JGM



Énfasis sobre el marco de información prescripto por disposiciones regulatorias

Sin modificar nuestra conclusión, llamamos la atención de los usuarios de este informe sobre la información contenida en la Nota 1.3, que indica que los estados contables de período intermedio han sido preparados por la Dirección de la Sociedad de acuerdo con el marco de información contable establecido por la SSN, el cual no contempla todas las pautas de medición y de presentación contable establecidas por las normas contables profesionales vigentes en la Ciudad Autónoma de Buenos Aires, República Argentina. Las diferencias identificadas deben ser tenidas en cuenta por aquellos usuarios que utilicen las mencionadas normas contables profesionales para la interpretación de los estados contables de período intermedio adjuntos.

Otras cuestiones

Los estados contables de período intermedio adjuntos, que se presentan ante la SSN a través de la plataforma de trámites a distancia (“TAD”), incorporan la firma digital de la socia de KPMG responsable del encargo de revisión al sólo efecto de la identificación de esos estados contables de período intermedio con el presente informe. La fecha 11 de mayo de 2026 indicada más abajo es la fecha de culminación de nuestro trabajo de revisión y limita nuestra responsabilidad en cuanto al conocimiento de los hechos posteriores al 31 de marzo de 2026 que pudieran tener influencia significativa en la información que contienen los mencionados estados contables de período intermedio. La fecha en que el presente informe se incorpora a la plataforma TAD, con la firma digital correspondiente, no extiende nuestra responsabilidad.

Conjuntamente con la información objeto de la revisión, la Sociedad puede presentar mediante la plataforma TAD otra información requerida por el regulador. Dicha plataforma presenta restricciones que impiden a los auditores externos consignar la firma digital exclusivamente en la información objeto de la revisión. La firma digital que se consigne mediante la plataforma TAD a aquella información distinta de la detallada en el primer párrafo de este informe no extiende el alcance de nuestra revisión a dicha información.

Informe sobre otros requerimientos legales y reglamentarios

En cumplimiento de disposiciones vigentes, informamos que:

- a. los estados contables de período intermedio adjuntos se ajustan a la fórmula de presentación establecida por la SSN y fueron confeccionados de acuerdo con las Normas de Contabilidad y Plan de Cuentas dictadas por dicho organismo. A la fecha de emisión de este informe, los estados contables de período intermedio adjuntos se encuentran pendientes de transcripción en el libro Inventario y Balances y surgen de las registraciones del sistema contable de la Sociedad que se encuentran pendientes de transcripción en el libro Diario;
- b. la Sociedad presenta superávit en el “Cálculo de cobertura del artículo 35 de la Ley N° 20.091” al 31 de marzo de 2026, sobre el cual emitimos nuestro informe especial de fecha 11 de mayo de 2026 sin observaciones;
- c. la Sociedad presenta superávit en el “Estado de capitales mínimos” al 31 de marzo de 2026, sobre el cual emitimos nuestro informe especial de fecha 11 de mayo de 2026 sin observaciones, y



- d. al 31 de marzo de 2026, la deuda devengada en concepto de aportes y contribuciones con destino al Sistema Integrado Previsional Argentino que surge de las registraciones del sistema contable de la Sociedad ascendía a \$ 85.037.286, no registrando deuda exigible a dicha fecha.

Se emite el presente informe en la Ciudad Autónoma de Buenos Aires a los 11 días del mes de mayo de 2026

KPMG

Reg. de Asoc. Prof. CPCECABA T° 2 F° 6

Lorena Lardizábal

Socia

Contadora Pública (UBA)
CPCECABA T° 267 F° 166

INFORME ESPECIAL DE CONTADORES PÚBLICOS INDEPENDIENTES SOBRE EL CÁLCULO DE COBERTURA DEL ARTÍCULO 35 DE LA LEY N° 20.091

Señores Presidente y Directores de
BHN Vida S.A.
Domicilio legal: Rivadavia 611, Piso 10°
Ciudad Autónoma de Buenos Aires
CUIT: 30-69350395-3

Información objeto del encargo

A su pedido y a efectos de su presentación ante la Superintendencia de Seguros de la Nación (en adelante “SSN”), emitimos el presente informe especial sobre la información referida a lo dispuesto por el artículo 35 del Reglamento General de la Actividad Aseguradora (en adelante, “RGAA”), preparada por BHN Vida S.A. (en adelante la “Sociedad”), contenida en el “Cálculo de Cobertura del Artículo 35 de la Ley N° 20.091” (en adelante “Cálculo de Cobertura”) adjunto, identificado con el código N° 7612172383735576259, el que hemos firmado con propósitos de identificación con el presente informe.

Responsabilidad de la Dirección

La Dirección de la Sociedad es responsable por la preparación y presentación de la información objeto del encargo y por el cumplimiento con los requerimientos del artículo 35 de la Ley N° 20.091 y del RGAA.

Nuestra responsabilidad

Nuestra responsabilidad consiste en la emisión del presente informe especial, basado en nuestra tarea profesional, que se detalla en el apartado siguiente, para cumplir con los requerimientos de la SSN. Somos independientes de la Sociedad y hemos cumplido con las demás responsabilidades de ética de conformidad con los requerimientos del Código de Ética del Consejo Profesional de Ciencias Económicas de la Ciudad Autónoma de Buenos Aires (en adelante, CPCECABA).

Tarea profesional

Nuestra tarea profesional fue desarrollada de conformidad con la normativa sobre informes especiales establecida en la sección VII.C. de la segunda parte de la Resolución Técnica N° 37 de la Federación Argentina de Consejos Profesionales de Ciencias Económicas adoptada por la Resolución C.D. N° 46/2021 del CPCECABA, la cual exige que cumplamos con los requerimientos de ética y que planifiquemos y ejecutemos nuestra tarea en función del informe profesional a emitir.

El alcance de nuestra labor consistió en la aplicación de ciertos procedimientos que consideramos necesarios para corroborar el cumplimiento por parte de la Sociedad con los requerimientos de la SSN y se limita a dar una manifestación profesional independiente de los hallazgos derivados de dicha tarea, que es diferente a la de los encargos de auditoría o revisión de estados contables, o de otros encargos de aseguramiento establecidos en la Resolución Técnica N° 37.

Los procedimientos detallados a continuación han sido aplicados sobre los registros y documentación que nos fueron suministrados por la Sociedad. Nuestra tarea se basó en la compulsión de la documentación proporcionada considerando que la misma es precisa, completa, legítima y libre de fraudes y otros actos ilegales, para lo cual hemos tenido en cuenta su apariencia y estructura formal.

IF-2026-47990415-APN-DTD#JGM



Los procedimientos realizados consistieron únicamente en:

1. cotejar que el procedimiento de cálculo aplicado por la Sociedad para la preparación del Cálculo de Cobertura concuerda con lo dispuesto por el artículo 35 de la Ley N° 20.091 y del RGAA;
2. cotejar que los datos utilizados para la confección del Cálculo de Cobertura surjan de:
 - los estados contables de la Sociedad al 31 de marzo de 2026 y por el período intermedio finalizado en esa fecha, pendientes de transcripción en el libro Inventario y Balances, sobre los cuales hemos emitido nuestro informe de revisión de fecha 11 de mayo de 2026, expresando una conclusión sin observaciones;
 - los papeles de trabajo proporcionados por la Dirección, y
 - las registraciones del sistema contable y de otra información respaldatoria a dicha fecha;
3. cotejar que el régimen de custodia de las inversiones implementado por la Sociedad concuerda con los lineamientos establecidos en el artículo 39.10 del RGAA.

Manifestación profesional

Sobre la base del trabajo realizado, cuyo alcance se describe en el apartado precedente, informamos que de las corroboraciones realizadas sobre la Información objeto del encargo, no surgieron hallazgos que afecten el cumplimiento por parte de la Sociedad con los requerimientos del artículo 35 de la Ley N° 20.091 y del RGAA.

Otros requerimientos legales

En cumplimiento de disposiciones vigentes informamos que, al 31 de marzo de 2026, la deuda devengada en concepto de aportes y contribuciones con destino al Sistema Integrado Previsional Argentino que surge de las registraciones del sistema contable ascendía a \$ 85.037.286, no existiendo deuda exigible a dicha fecha.

Restricciones al uso de este informe

El presente informe especial ha sido preparado exclusivamente para uso de la Dirección de la Sociedad a efectos de su presentación ante la SSN y no debe ser distribuido a terceros ni utilizado para ningún otro propósito.

Ciudad Autónoma de Buenos Aires, 11 de mayo de 2026

KPMG
Reg. de Asoc. Prof. CPCECABA T° 2 F° 6

Lorena Lardizábal
Socia
Contadora Pública (UBA)
CPCECABA T° 267 F° 166

IF-2026-47990415-APN-DTD#JGM

INFORME ESPECIAL DE CONTADORES PÚBLICOS INDEPENDIENTES SOBRE EL ESTADO DE CAPITALS MÍNIMOS

Señores Presidente y Directores de
BHN Vida S.A.
Domicilio legal: Rivadavia 611, Piso 10°
Ciudad Autónoma de Buenos Aires
CUIT: 30-69350395-3

Información objeto del encargo

A su pedido y a efectos de su presentación ante la Superintendencia de Seguros de la Nación (en adelante, “SSN”), emitimos el presente informe especial sobre la información referida a lo dispuesto por el artículo 30 del Reglamento General de la Actividad Aseguradora (en adelante, “RGAA”), preparada por BHN Vida S.A. (en adelante, la “Sociedad”), contenida en el “Estado de Capitales Mínimos” al 31 de marzo de 2026 adjunto identificado con el código N° 069520261511126551, el que hemos firmado con propósitos de identificación con el presente informe.

Responsabilidad de la Dirección

La Dirección de la Sociedad es responsable por la preparación y presentación de la información objeto del encargo y por el cumplimiento con los requerimientos del artículo 30 de la Ley N° 20.091 y del RGAA.

Nuestra responsabilidad

Nuestra responsabilidad consiste en la emisión del presente informe especial, basado en nuestra tarea profesional, que se detalla en el apartado siguiente, para cumplir con los requerimientos de la SSN. Somos independientes de la Sociedad y hemos cumplido con las demás responsabilidades de ética de conformidad con los requerimientos del Código de Ética del Consejo Profesional de Ciencias Económicas de la Ciudad Autónoma de Buenos Aires (en adelante, CPCECABA).

Tarea profesional

Nuestra tarea profesional fue desarrollada de conformidad con la normativa sobre informes especiales establecida en la sección VII.C. de la segunda parte de la Resolución Técnica N° 37 de la Federación Argentina de Consejos Profesionales de Ciencias Económicas adoptada por la Resolución C.D. N° 46/2021 del CPCECABA, la cual exige que cumplamos con los requerimientos de ética y que planifiquemos y ejecutemos nuestra tarea en función del informe profesional a emitir.

El alcance de nuestra labor consistió en la aplicación de ciertos procedimientos que consideramos necesarios para corroborar el cumplimiento por parte de la Sociedad con los requerimientos de la SSN y se limita a dar una manifestación profesional independiente de los hallazgos derivados de dicha tarea, que es diferente a la de los encargos de auditoría o revisión de estados contables, o de otros encargos de aseguramiento establecidos en la Resolución Técnica N° 37.

Los procedimientos detallados a continuación han sido aplicados sobre los registros y documentación que nos fueron suministrados por la Sociedad. Nuestra tarea se basó en la compulsión de la documentación proporcionada considerando que la misma es precisa, completa, legítima y libre de fraudes y otros actos ilegales, para lo cual hemos tenido en cuenta su apariencia y estructura formal.

IF-2026-47990415-APN-DTD#JGM



Los procedimientos realizados consistieron únicamente en:

- a. cotejar que el procedimiento de cálculo aplicado por la Sociedad para la preparación del Estado de Capitales Mínimos concuerda con lo dispuesto por el artículo 30 de la Ley N° 20.091 y del RGAA, y
- b. cotejar que los datos utilizados para la confección del Estado de Capitales Mínimos surjan de:
 - los estados contables de la Sociedad al 31 de marzo de 2026 y por el período intermedio finalizado en esa fecha pendientes de transcripción en el libro Inventario y Balances, sobre los cuales hemos emitido nuestro informe de revisión de fecha 11 de mayo de 2026, expresando una conclusión sin observaciones;
 - papeles de trabajo proporcionados por la Dirección, y
 - las registraciones del sistema contable y de otra información respaldatoria.

Manifestación profesional

Sobre la base del trabajo realizado, cuyo alcance se describe en el apartado precedente, informamos que de las corroboraciones realizadas sobre la Información objeto del encargo, no surgieron hallazgos que afecten el cumplimiento por parte de la Sociedad con los requerimientos del artículo 30 de la Ley N° 20.091 y del RGAA.

Otros requerimientos legales

En cumplimiento de disposiciones vigentes informamos que, al 31 de marzo de 2026, la deuda devengada en concepto de aportes y contribuciones con destino al Sistema Integrado Previsional Argentino que surge de las registraciones del sistema contable ascendía a \$ 85.037.286, no existiendo deuda exigible a dicha fecha.

Restricciones al uso de este informe

El presente informe especial ha sido preparado exclusivamente para uso de la Dirección de la Sociedad a efectos de su presentación ante la SSN, y no debe ser distribuido a terceros ni utilizado para ningún otro propósito.

Ciudad Autónoma de Buenos Aires, 11 de mayo de 2026

KPMG
Reg. de Asoc. Prof. CPCECABA T° 2 F° 6

Lorena Lardizábal
Socia
Contadora Pública (UBA)
CPCECABA T° 267 F° 166

IF-2026-47990415-APN-DTD#JGM

INFORME ESPECIAL DE CONTADORES PÚBLICOS INDEPENDIENTES SOBRE EL ESTADO DE COBERTURA DE COMPROMISOS EXIGIBLES Y SINIESTROS LIQUIDADOS A PAGAR

Señores Presidente y Directores de
BHN Vida S.A.
Domicilio legal: Rivadavia 611, Piso 10°
Ciudad Autónoma de Buenos Aires
CUIT: 30-69350395-3

Información objeto del encargo

A su pedido y a efectos de su presentación ante la Superintendencia de Seguros de la Nación (en adelante “SSN”), emitimos el presente informe especial sobre la información referida a lo dispuesto por el artículo 39.9 del Reglamento General de la Actividad Aseguradora (en adelante, “RGAA”), preparada por BHN Vida S.A. (en adelante la “Sociedad”), contenida en el “Estado de Cobertura de Compromisos Exigibles y Siniestros Liquidados a Pagar” adjunto, identificado con el código N° 7612172383735576259, el que hemos firmado con propósitos de identificación con el presente informe.

Responsabilidad de la Dirección

La Dirección de la Sociedad es responsable por la preparación y presentación de la información objeto del encargo y por el cumplimiento con los requerimientos del artículo 39.9 del RGAA.

Nuestra responsabilidad

Nuestra responsabilidad consiste en la emisión del presente informe especial, basado en nuestra tarea profesional, que se detalla en el apartado siguiente, para cumplir con los requerimientos de la SSN. Somos independientes de la Sociedad y hemos cumplido con las demás responsabilidades de ética de conformidad con los requerimientos del Código de Ética del Consejo Profesional de Ciencias Económicas de la Ciudad Autónoma de Buenos Aires (en adelante, CPCECABA).

Tarea profesional

Nuestra tarea profesional fue desarrollada de conformidad con la normativa sobre informes especiales establecida en la sección VII.C. de la segunda parte de la Resolución Técnica N° 37 de la Federación Argentina de Consejos Profesionales de Ciencias Económicas adoptada por la Resolución C.D. N° 46/2021 del CPCECABA, la cual exige que cumplamos con los requerimientos de ética y que planifiquemos y ejecutemos nuestra tarea en función del informe profesional a emitir.

El alcance de nuestra labor consistió en la aplicación de ciertos procedimientos que consideramos necesarios para corroborar el cumplimiento por parte de la Sociedad con los requerimientos de la SSN y se limita a dar una manifestación profesional independiente de los hallazgos derivados de dicha tarea, que es diferente a la de los encargos de auditoría o revisión de estados contables, o de otros encargos de aseguramiento establecidos en la Resolución Técnica N° 37.

Los procedimientos detallados a continuación han sido aplicados sobre los registros y documentación que nos fueron suministrados por la Sociedad. Nuestra tarea se basó en la compulsión de la documentación proporcionada considerando que la misma es precisa, completa, legítima y libre de fraudes y otros actos ilegales, para lo cual hemos tenido en cuenta su apariencia y estructura formal.

IF-2026-47990415-APN-DTD#JGM



Los procedimientos realizados consistieron únicamente en:

- a. cotejar, en base a pruebas selectivas, que la información incluida en el Estado de Cobertura de Compromisos Exigibles y Siniestros Liquidados a pagar al 31 de marzo de 2026 haya sido preparada siguiendo los criterios establecidos en el artículo 39.9. del RGAA dictado por la SSN;
- b. cotejar que los datos utilizados para la confección de la información objeto del encargo, surjan de:
 - los estados contables de la Sociedad al 31 de marzo de 2026 y por el período intermedio finalizado en esa fecha, pendientes de transcripción en el libro Inventario y Balances, sobre los cuales hemos emitido nuestro informe de revisión de fecha 11 de mayo de 2026, expresando una conclusión sin observaciones;
 - papeles de trabajo proporcionados por la Dirección;
 - las registraciones del sistema contable y de otra información respaldatoria a dicha fecha, y
- c. comprobar la corrección de los cálculos aritméticos de los importes incluidos en la información objeto del encargo.

Manifestación profesional

Sobre la base del trabajo realizado, cuyo alcance se describe en el apartado precedente, informamos que de las corroboraciones realizadas sobre la Información objeto del encargo, no surgieron hallazgos que afecten el cumplimiento por parte de la Sociedad con los requerimientos del artículo 39.9 del RGAA.

Otros requerimientos legales

En cumplimiento de disposiciones vigentes informamos que, al 31 de marzo de 2026, la deuda devengada en concepto de aportes y contribuciones con destino al Sistema Integrado Previsional Argentino que surge de las registraciones del sistema contable ascendía a \$ 85.037.286, no existiendo deuda exigible a dicha fecha.

Restricciones al uso de este informe

El presente informe especial ha sido preparado exclusivamente para uso de la Dirección de la Sociedad a efectos de su presentación ante la SSN, y no debe ser distribuido a terceros ni utilizado para ningún otro propósito.

Ciudad Autónoma de Buenos Aires, 11 de mayo de 2026

KPMG
Reg. de Asoc. Prof. CPCECABA T° 2 F° 6

Lorena Lardizábal
Socia
Contadora Pública (UBA)
CPCECABA T° 267 F° 166

IF-2026-47990415-APN-DTD#JGM



República Argentina - Poder Ejecutivo Nacional
Año de la Grandeza Argentina

Hoja Adicional de Firmas
Anexo firma conjunta

Número: IF-2026-47990415-APN-DTD#JGM

CIUDAD DE BUENOS AIRES
Miércoles 13 de Mayo de 2026

Referencia: Informe Auditores

El documento fue importado por el sistema GEDO con un total de 9 pagina/s.

Digitally signed by GESTION DOCUMENTAL ELECTRONICA - GDE
Date: 2026.05.13 13:20:41 -03:00

ANA PAULA GRANDIO - 27341520873
en representación de
BHN VIDA SA - 30693503953

Digitally signed by GESTION DOCUMENTAL ELECTRONICA - GDE
Date: 2026.05.13 15:35:14 -03:00

LORENA LARDIZABAL
27215062126
-

INFORME DEL ACTUARIO INDEPENDIENTE

Señor Presidente y señores Directores de
BHN Vida S.A.
C.U.I.T. 30-69350395-3
Domicilio legal: Rivadavia 611, Piso 10°
Ciudad Autónoma de Buenos Aires

Ref.: 7612172383735576259

En mi carácter de actuario independiente, extiendo el informe actuarial requerido por el punto 39.13.4.2 del Reglamento General de la Actividad Aseguradora (en adelante, “R.G.A.A.”) de la Superintendencia de Seguros de la Nación (en adelante, “S.S.N.”) con relación a los Siniestros Ocurridos pero No Reportados y los Compromisos Técnicos de BHN Vida S.A. (en adelante, “la Sociedad”) al 31 de marzo de 2026.

Tarea realizada

A los efectos de la emisión del presente informe se consideraron los procedimientos de control especificados por la citada norma en el artículo 39.13.3.e), aplicables a los pasivos detallados en el párrafo “Dictamen” sobre los cuales se refiere el presente informe.

Dictamen

- La Reserva de Riesgos en Curso neta de reaseguro al 31 de marzo de 2026 registrada por la Sociedad asciende a \$ 1.312.376.167 (pesos mil trescientos doce millones trescientos setenta y seis mil ciento sesenta y siete). Este pasivo ha sido calculado de acuerdo con el punto 33.1 del R.G.A.A.
- La Reserva de Siniestros Ocurridos y no Reportados (I.B.N.R.) neta de reaseguro registrada por la Sociedad asciende a \$ 52.576.849 (pesos cincuenta y dos millones quinientos setenta y seis mil ochocientos cuarenta y nueve). Al 31 de marzo de 2026, la Sociedad ha constituido el pasivo correspondiente a Siniestros Ocurridos y no Reportados y Siniestros Ocurridos pero no Reportados (I.B.N.R.) de acuerdo con la metodología detallada en el punto 33.3.5 del R.G.A.A.
- La Reserva Técnica por Insuficiencia de Primas al 31 de marzo de 2026 registrada por la Sociedad asciende a \$ 0 (pesos cero). La misma ha sido calculada de acuerdo con las bases técnicas establecidas por la SSN en forma general, de acuerdo con el punto 33.2 del R.G.A.A.

Las reservas antes mencionadas han sido calculadas de acuerdo con la autorización conferida por la SSN en el expediente electrónico EX-2022-68011869- APN-GA#SSN.

Aclaraciones especiales

- A los efectos de dar cumplimiento al último párrafo del punto 33.3.5.2.4, los factores de desarrollo aplicados excluyen la incidencia de los siniestros excepcionales en la sección Accidentes Personales. Para el cálculo de la última pérdida esperada, los siniestros excepcionales correspondientes fueron considerados en la base de siniestros incurridos. En el caso de la sección Vida, no se identificaron siniestros excepcionales.
- En la sección Salud, la Dirección ha decidido calcular la Reserva de Siniestros Ocurridos y no Reportados (I.B.N.R.) según lo dispuesto en el punto 33.3.5.3.3 del R.G.A.A.

IF-2026-47954953-APN-DTD#JGM

- El pasivo por "Siniestros Ocurridos y no Reportados (I.B.N.R.)" en la sección de Vida ha sido determinado por la Sociedad considerando la base de siniestros incurridos en la que se ajustaron los valores del sub-ramo Vida Colectivo, habiendo reconstruido la matriz de siniestros pendientes desde junio 2022 de acuerdo con lo descripto en las notas 1.4.f) y 1.4.h) a los estados contables al 31 de marzo de 2026.
- A los efectos de la emisión del presente informe, he considerado que el concepto de suficiencia requerido en el punto 39.13.3 del R.G.A.A. se limita a la adecuada aplicación de las bases técnicas aprobadas por la SSN en forma particular o general.
- Dejo expresa constancia de que las reservas que se informan, calculadas mediante la aplicación de procedimientos establecidos en forma uniforme por la reglamentación, pueden estar sujetas a desvíos con respecto a estimaciones efectuadas en forma particular.
- Se deja expresa constancia que el actuario firmante no se halla en relación de dependencia con la Sociedad.

Ciudad Autónoma de Buenos Aires, 11 de mayo de 2026.

KPMG

Reg. De Asoc. Prof. C.P.C.E.C.A.B.A. – T°2 F°6

Fernando Weinstabl

Actuario (UBA) - C.P.C.E.C.A.B.A. – T° 2 F° 90
Contador Público (USAL) - C.P.C.E.C.A.B.A. – T° 220 F° 79



República Argentina - Poder Ejecutivo Nacional
Año de la Grandeza Argentina

Hoja Adicional de Firmas
Anexo firma conjunta

Número: IF-2026-47954953-APN-DTD#JGM

CIUDAD DE BUENOS AIRES
Miércoles 13 de Mayo de 2026

Referencia: Informe de Actuarios

El documento fue importado por el sistema GEDO con un total de 2 pagina/s.

Digitally signed by GESTION DOCUMENTAL ELECTRONICA - GDE
Date: 2026.05.13 13:19:46 -03:00

ANA PAULA GRANDIO - 27341520873
en representación de
BHN VIDA SA - 30693503953

Digitally signed by GESTION DOCUMENTAL ELECTRONICA - GDE
Date: 2026.05.13 14:42:48 -03:00

FERNANDO CLAUDIO WEINSTABL
20220801196
-

INFORME DE REVISION DE LA COMISION FISCALIZADORA DE ESTADOS CONTABLES DE PERIODO INTERMEDIO

A los Señores Accionistas, Presidente y Directores de
BHN VIDA S.A.

Domicilio Legal: Rivadavia 611, Piso 10

Ciudad Autónoma de Buenos Aires

C.U.I.T. N°: 30-69350395-3

Informe sobre los controles realizados como Comisión Fiscalizadora respecto de los estados contables de período intermedio

Hemos revisado los estados contables de período intermedio adjuntos de BHN Vida S.A. (en adelante “la Sociedad”), que comprenden el balance general al 31 de marzo de 2026 y los estados de resultados y de evolución del patrimonio neto por el período de nueve meses finalizado en dicha fecha, así como las Notas 1 a 10, 12 y 13 y los Anexos 1 a 14, 16 y 17 que se presentan como información complementaria.

Responsabilidad de la Dirección de la Sociedad en relación con los estados contables

La Dirección de la Sociedad es responsable de la preparación y presentación razonable de los estados contables de período intermedio adjuntos de conformidad con el marco de información contable establecido por la Superintendencia de Seguros de la Nación (en adelante “SSN”), según se indica en la Nota 1 de la información complementaria y del control interno que la Dirección considere necesario para posibilitar la preparación y presentación de los estados contables de período intermedio libres de incorrecciones significativas, debida a fraude o error.

Responsabilidades de la Comisión Fiscalizadora en relación con los estados contables

Nuestra revisión fue realizada de acuerdo con normas de sindicatura vigentes establecidas en la Resolución Técnica N° 15 de la Federación Argentina de Consejos Profesionales de Ciencias Económicas (en adelante “FACPCE”) adoptada por la Resolución C.D. N° 96/2022 del Consejo Profesional de Ciencias Económicas de la Ciudad Autónoma de Buenos Aires (en adelante “CPCECABA”). Dichas normas requieren que la revisión de los estados contables de período intermedio se efectúe de acuerdo con las normas aplicables a encargos de revisión de estados contables de períodos intermedios, e incluya la verificación de la congruencia de los documentos examinados con la información sobre las decisiones societarias expuestas en actas, y la adecuación de dichas decisiones a la ley y a los estatutos, en lo relativo a sus aspectos formales y documentales.

Para realizar nuestra tarea profesional, hemos efectuado una revisión del trabajo realizado por los auditores externos de la Sociedad, KPMG, quienes emitieron su informe de revisión con fecha 11 de mayo de 2026 de acuerdo con las normas de auditoría vigentes en lo referido a encargos de revisión de estados contables de períodos intermedios. Dicha revisión incluyó la verificación de la planificación del trabajo, de la naturaleza, alcance y oportunidad de los procedimientos aplicados y de los resultados de la revisión efectuada por dichos profesionales.

IF-2026-47905663-APN-DTD#JGM

INFORME DE REVISION DE LA COMISION FISCALIZADORA DE ESTADOS CONTABLES DE PERIODO INTERMEDIO (Continuación)

Responsabilidades de la Comisión Fiscalizadora en relación con los estados contables (Continuación)

Los profesionales mencionados han llevado a cabo su revisión de conformidad con las normas de revisión de estados contables de períodos intermedios establecidas en la sección IV de la Resolución Técnica N° 37 de la FACPCE adoptada por la Resolución C.D. N° 46/2021 del CPCECABA. Dichas normas exigen que cumplan los requerimientos de independencia y las demás responsabilidades de ética de conformidad con los requerimientos del Código de Ética del CPCECABA.

Una revisión de los estados contables de períodos intermedios consiste en realizar indagaciones, principalmente a las personas responsables de las cuestiones contables y financieras, y aplicar procedimientos analíticos y otros procedimientos de revisión. El alcance de dicha revisión es sustancialmente menor que el de una auditoría y, por consiguiente, no nos permite obtener seguridad de que se tomará conocimiento de todas las cuestiones significativas que podrían identificarse en una auditoría. En consecuencia, no expresamos una opinión de auditoría.

Dado que no es responsabilidad de la Comisión Fiscalizadora efectuar un control de gestión, nuestra revisión no se extendió a los criterios y decisiones empresarias de las diversas áreas de la Sociedad, cuestiones que son de responsabilidad exclusiva de la Dirección.

Conclusión

En base a nuestra revisión, nada ha llamado nuestra atención que nos hiciera concluir que los estados contables adjuntos de BHN Vida S.A. correspondientes al período intermedio finalizado el 31 de marzo de 2026, no están presentados en forma razonable en todos sus aspectos significativos, de conformidad con el marco de información contable establecido por la SSN que se describe en la Nota 1 de la información complementaria.

Énfasis sobre el marco de información prescripto por disposiciones regulatorias

Sin modificar nuestra conclusión, llamamos la atención de los usuarios de este informe sobre la información contenida en la Nota 1.3 de la información complementaria, que indica que los estados contables de período intermedio han sido preparados por la Dirección de la Sociedad de acuerdo con el marco de información contable establecido por la SSN, el cual no sigue todas las pautas de presentación ni de medición contable establecidas por las normas contables profesionales vigentes en la Ciudad Autónoma de Buenos Aires. Las diferencias identificadas deben ser tenidas en cuenta por aquellos usuarios que utilicen las mencionadas normas contables profesionales para la interpretación de los estados contables de período intermedio adjuntos.

INFORME DE REVISION DE LA COMISION FISCALIZADORA DE ESTADOS CONTABLES DE PERIODO INTERMEDIO (Continuación)

Otras cuestiones

Los estados contables de período intermedio adjuntos, que se presentan ante la SSN a través de la plataforma de trámites a distancia (TAD), incorporan la firma digital de la Comisión Fiscalizadora responsable del encargo al sólo efecto de la identificación de esos estados contables con el presente informe. La fecha 11 de mayo de 2026 indicada más abajo es la fecha de culminación de nuestro trabajo de revisión y limita nuestra responsabilidad en cuanto al conocimiento de los hechos posteriores al 31 de marzo de 2026 que pudieran tener influencia significativa en la información que contienen los mencionados estados contables de período intermedio. La fecha en que el presente informe se incorpora a la plataforma TAD, con la firma digital correspondiente, no extiende nuestra responsabilidad. Juntamente con la información objeto de la revisión, la Sociedad puede presentar mediante la plataforma TAD otra información requerida por el regulador. Dicha plataforma presenta restricciones que impiden a la Comisión Fiscalizadora consignar su firma digital exclusivamente en la información objeto de revisión. La firma digital que se consigne mediante la plataforma TAD a aquella información distinta de la detallada en el primer párrafo de este informe no extiende el alcance de nuestra revisión a dicha información.

Informe sobre otros requerimientos legales y reglamentarios

- a) los estados contables de período intermedio adjuntos de BHN Vida S.A. se ajustan a la fórmula de presentación establecida por la SSN y surgen de registros contables llevados en sus aspectos formales de conformidad con normas legales y normas de contabilidad y plan de cuentas dictados por la SSN, excepto en cuanto a la falta de transcripción de los presentes estados contables de período intermedio al Libro de Inventario y Balances, surgen de las registraciones en el Sistema contable de la Sociedad que se encuentran pendientes de transcripción al Libro Diario.
- b) tal como se menciona en nota 1.4 apartados h) e i) a los estados contables, el pasivo denominado Reserva por Siniestros Ocurridos y no Reportados (I.B.N.R.) y la Reserva para Riesgos en Curso han sido verificadas por un Actuario externo independiente, de acuerdo con lo prescripto por el RGAA;
- c) con motivo de lo establecido por la Circular IF-2017-24738469-APN-GE#SSN de fecha 19 de octubre de 2017 en relación con la presentación de estados contables e información complementaria, informamos que el código de barras correspondiente a la información objeto del encargo es 7612172383735576259 (SINENSUP) dicha información se encuentra digitalmente firmada a efectos de su identificación;
- d) al 31 de marzo de 2026 la Sociedad se ajusta a las normas de la SSN sobre capitales mínimos y cobertura de los compromisos con los asegurados;

**INFORME DE REVISION DE LA COMISION FISCALIZADORA DE ESTADOS CONTABLES
DE PERIODO INTERMEDIO (Continuación)**

Informe sobre otros requerimientos legales y reglamentarios (Continuación)

Asimismo se resuelve que, a los efectos de la firma de los balances para ser presentados ante los distintos organismos de contralor, se autoriza a que cualesquiera de los integrantes firme en representación de la Comisión Fiscalizadora.

Ciudad Autónoma de Buenos Aires, 11 de mayo de 2026.

Ricardo Flammini
Por la Comisión Fiscalizadora



República Argentina - Poder Ejecutivo Nacional
Año de la Grandeza Argentina

Hoja Adicional de Firmas
Anexo firma conjunta

Número: IF-2026-47905663-APN-DTD#JGM

CIUDAD DE BUENOS AIRES
Miércoles 13 de Mayo de 2026

Referencia: Informe comisión fiscalizadora/sindico

El documento fue importado por el sistema GEDO con un total de 4 pagina/s.

Digitally signed by GESTION DOCUMENTAL ELECTRONICA - GDE
Date: 2026.05.13 13:19:21 -03:00

ANA PAULA GRANDIO - 27341520873
en representación de
BHN VIDA SA - 30693503953

Digitally signed by GESTION DOCUMENTAL ELECTRONICA - GDE
Date: 2026.05.13 13:31:54 -03:00

RICARDO FLAMMINI
20043513169
-

Ciudad Autónoma de Buenos Aires, 13 de mayo de 2026

Legalizamos de acuerdo con las facultades otorgadas a este CONSEJO PROFESIONAL por las leyes 466 (Art. 2, Inc. D y J) y 20488 (Art. 21, Inc. I) la actuación profesional con los datos que a continuación se detallan:

Fecha de intervención: 11/05/2026

Referida a: E.E.C.C. - Períodos Intermedios - Intermedio Individual

Perteneciente a: BHN VIDA S.A.

CUIT: 30-69350395-3

Fecha de Cierre: 31/03/2026

Monto total del Activo: \$31.653.977.000,00

Intervenida por: Dra. LORENA LARDIZABAL

Sobre la misma se han efectuado los controles de matrícula vigente y control formal de dicha actuación profesional de conformidad con lo previsto en la Res. C. D. 34/24, no implicando estos controles la emisión de un juicio técnico sobre la actuación profesional.

Datos del Matriculado

Dra. LORENA LARDIZABAL

Contador Público (Universidad de Buenos Aires)

CPCECABA T° 267 F° 166

Firma en carácter de socio

KPMG

T° 2 F° 6

SOCIO



Profesional de Ciencias
Económicas de la Ciudad
Autónoma de Buenos Aires

Esta actuación profesional ha sido aprobada por el profesional interviniente a través del Servicio de Legalizaciones Web, y la misma reúne los controles de matrícula vigente, incumbencias y control formal de acuerdo al Reglamento de Legalizaciones de Actuaciones Profesionales (Res. C.D. 34/24).

Se puede constatar la validez del documento ingresando a <https://legalizaciones.consejo.org.ar/validar> y declarando el código indicado en el recuadro de la derecha o escaneando el QR.

LEGALIZACIÓN N°

759664

CÓDIGO DE
VERIFICACIÓN
bqmnlcyn



Ciudad Autónoma de Buenos Aires, 12 de mayo de 2026

Legalizamos de acuerdo con las facultades otorgadas a este CONSEJO PROFESIONAL por las leyes 466 (Art. 2, Inc. D y J) y 20488 (Art. 21, Inc. I) la actuación profesional con los datos que a continuación se detallan:

Fecha de intervención: 11/05/2026

Referida a: Informe Contador Público S.S.N.

Pertenciente a: BHN VIDA S.A.

CUIT: 30-69350395-3

Intervenida por: Dra. LORENA LARDIZABAL

Para ser presentado ante: S.S.N.

Sobre la misma se han efectuado los controles de matrícula vigente y control formal de dicha actuación profesional de conformidad con lo previsto en la Res. C. D. 34/24, no implicando estos controles la emisión de un juicio técnico sobre la actuación profesional.

Datos del Matriculado

Dra. LORENA LARDIZABAL

Contador Público (Universidad de Buenos Aires)

CPCECABA T° 267 F° 166

Firma en carácter de socio

KPMG

T° 2 F° 6

SOCIO



Profesional de Ciencias
Económicas de la Ciudad
Autónoma de Buenos Aires

Esta actuación profesional ha sido aprobada por el profesional interviniente a través del Servicio de Legalizaciones Web, y la misma reúne los controles de matrícula vigente, incumbencias y control formal de acuerdo al Reglamento de Legalizaciones de Actuaciones Profesionales (Res. C.D. 34/24).

Se puede constatar la validez del documento ingresando a <https://legalizaciones.consejo.org.ar/validar> y declarando el código indicado en el recuadro de la derecha o escaneando el QR.

LEGALIZACIÓN N°

759000

**CÓDIGO DE
VERIFICACIÓN**

nscujpnz



Ciudad Autónoma de Buenos Aires, 13 de mayo de 2026

Legalizamos de acuerdo con las facultades otorgadas a este CONSEJO PROFESIONAL por las leyes 466 (Art. 2, Inc. D y J) y 20488 (Art. 21, Inc. I) la actuación profesional con los datos que a continuación se detallan:

Fecha de intervención: 11/05/2026

Referida a: E.E.C.C. - Períodos Intermedios - Intermedio Individual

Perteneciente a: BHN VIDA S.A.

CUIT: 30-69350395-3

Fecha de Cierre: 31/03/2026

Monto total del Activo: \$31.653.977.000,00

Intervenida por: Dra. LORENA LARDIZABAL

Sobre la misma se han efectuado los controles de matrícula vigente y control formal de dicha actuación profesional de conformidad con lo previsto en la Res. C. D. 34/24, no implicando estos controles la emisión de un juicio técnico sobre la actuación profesional.

Datos del Matriculado

Dra. LORENA LARDIZABAL

Contador Público (Universidad de Buenos Aires)

CPCECABA T° 267 F° 166

Firma en carácter de socio

KPMG

T° 2 F° 6

SOCIO



Profesional de Ciencias
Económicas de la Ciudad
Autónoma de Buenos Aires

Esta actuación profesional ha sido aprobada por el profesional interviniente a través del Servicio de Legalizaciones Web, y la misma reúne los controles de matrícula vigente, incumbencias y control formal de acuerdo al Reglamento de Legalizaciones de Actuaciones Profesionales (Res. C.D. 34/24).

Se puede constatar la validez del documento ingresando a <https://legalizaciones.consejo.org.ar/validar> y declarando el código indicado en el recuadro de la derecha o escaneando el QR.

LEGALIZACIÓN N°

759664

CÓDIGO DE
VERIFICACIÓN
bqmnlcyn



Ciudad Autónoma de Buenos Aires, 12 de mayo de 2026

Legalizamos de acuerdo con las facultades otorgadas a este CONSEJO PROFESIONAL por las leyes 466 (Art. 2, Inc. D y J) y 20488 (Art. 21, Inc. I) la actuación profesional con los datos que a continuación se detallan:

Fecha de intervención: 11/05/2026

Referida a: Informe Contador Público S.S.N.

Perteneciente a: BHN VIDA S.A.

CUIT: 30-69350395-3

Intervenida por: Dra. LORENA LARDIZABAL

Para ser presentado ante: S.S.N.

Sobre la misma se han efectuado los controles de matrícula vigente y control formal de dicha actuación profesional de conformidad con lo previsto en la Res. C. D. 34/24, no implicando estos controles la emisión de un juicio técnico sobre la actuación profesional.

Datos del Matriculado

Dra. LORENA LARDIZABAL

Contador Público (Universidad de Buenos Aires)

CPCECABA T° 267 F° 166

Firma en carácter de socio

KPMG

T° 2 F° 6

SOCIO



Profesional de Ciencias
Económicas de la Ciudad
Autónoma de Buenos Aires

Esta actuación profesional ha sido aprobada por el profesional interviniente a través del Servicio de Legalizaciones Web, y la misma reúne los controles de matrícula vigente, incumbencias y control formal de acuerdo al Reglamento de Legalizaciones de Actuaciones Profesionales (Res. C.D. 34/24).

Se puede constatar la validez del documento ingresando a <https://legalizaciones.consejo.org.ar/validar> y declarando el código indicado en el recuadro de la derecha o escaneando el QR.

LEGALIZACIÓN N°

759010

**CÓDIGO DE
VERIFICACIÓN**
npzkkfxta

